

2016-2017

GESTIÓ DEL CONEIXEMENT



Manual d'acollida del substitut del veterinari oficial d'escorxador

Data de reconeixement:: maig de 2017

Revisió: 00



Avís legal

Aquesta obra està subjecta a una llicència Reconeixement 3.0 de Creative Commons. Se'n permet la reproducció, la distribució, la comunicació pública i la transformació per generar una obra derivada, sense cap restricció sempre que se'n citi el titular dels drets (Generalitat de Catalunya. Departament de Salut). La llicència completa es pot consultar a <http://creativecommons.org/licenses/by/3.0/es/legalcode.ca>

Sumari

1. Participants.....	4
2. Introducció.....	5
3. Presentació i organigrama.....	6
4. Figura del veterinari oficial d'escorxador.....	9
5. Prevenció de riscos laborals.....	10
6. Tasques del veterinari oficial d'escorxador.....	14
6.1 Inspecció ante mortem	15
6.2 Inspecció post mortem	27
7. Tasques del veterinari durant l'escorxament de les canals.....	36
8. Manuals i atles de lesions.....	39
9. Auxiliars de veterinària.....	40
10. Preguntes freqüents.....	41

1. Participants

Autors

Moderador

Cognoms, nom	Professió	Lloc de treball
Fortuny Fernández, Sandra	Veterinària	SSP Baix Llobregat Centre-Litoral i l'Hospitalet de Llobregat, Baix Llobregat Nord i Alt Penedès-Garraf

Cognoms, nom	Professió	Lloc de treball
Baltà Arandes, Aleix	Veterinari	SSP Baix Llobregat Centre-Litoral i l'Hospitalet de Llobregat, Baix Llobregat Nord i Alt Penedès-Garraf
Giménez Jordana, Manel	Veterinari	SSP Vallès Occidental Est i Oest
López Esquerdo, Esther	Veterinària	Responsable de serveis veterinaris oficials d'escorxador del Vallès Occidental
Quiñoà Salanova, Myriam	Veterinària	Responsable dels serveis veterinaris oficials d'escorxador Osona
Ventura Jiménez, Maria Jesús	Veterinària	Responsable dels serveis veterinaris oficials d'escorxador Serveis de Salut Pública Baix Llobregat Centre-Litoral i l'Hospitalet de Llobregat, Baix Llobregat Nord i Alt Penedès-Garraf

2. Introducció

Aquest manual s'adreça als veterinaris que, un cop han superat els requisits per a ser contractats pel Departament de Salut, inicien la seva feina fent substitucions o reforços de veterinaris oficials d'escorxador (VOE).

Si aquest és el vostre cas, benvingut. Intentarem donar-vos unes nocions bàsiques per tal de facilitar-vos la incorporació.

En primer lloc, heu de saber que podeu ser contractat segons dues modalitats bàsiques: una com a substituït i l'altra com a reforç.

Si heu estat contractat com a substituït vol dir que estareu al lloc d'un altre veterinari que per diferents motius (vacances, dies d'assumptes personals, incapacitat laboral temporal o altre tipus de permís) no està ocupant el seu lloc de treball. Aquest contracte va lligat al de la persona substituïda.

Hi ha dos tipus de VOE:

- VOE a temps total (37,5 hores setmanals)
- VOE a temps parcial (12 o 14 hores setmanals)

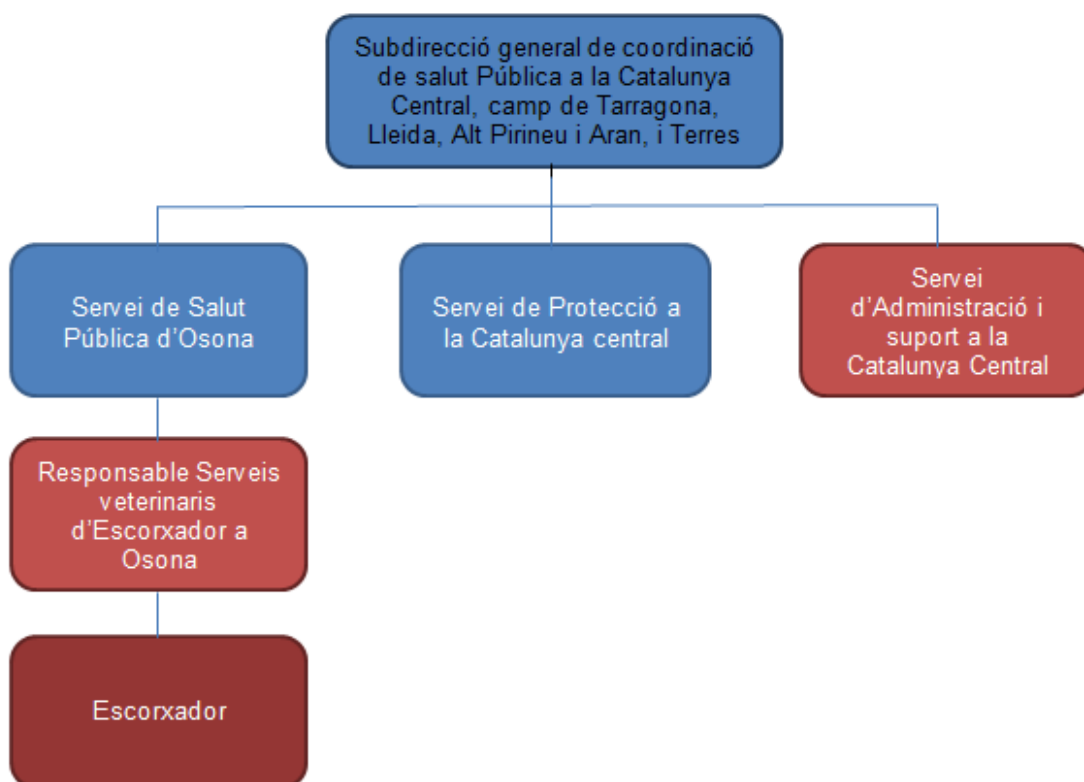
Si heu estat contractat com a reforç vol dir que no substituïu ningú, sinó que heu estat contractat per necessitats de servei específiques.

3. Presentació i organigrama

La missió de la feina del VOE està inclosa dins l'àmbit de la protecció de la salut que té l'objectiu de verificar que els operadors econòmics compleixen la normativa sanitària mitjançant la vigilància i el control en totes les etapes d'elaboració, transformació, distribució i comercialització dels aliments.

El VOE és un servidor públic singular que treballa a casa d'un tercer, l'operador econòmic, que és l'escorxador. Treballareu a l'escorxador però estareu integrat dins de l'equip de salut pública al qual pertanyi. Per fer-vos-ho més entenedor, podeu consultar l'annex I, on trobareu un organigrama general.

Aquí hi ha l'exemple del Servei de Salut Pública d'Osona:



El vostre contacte és amb el responsable d'escorxador o, en els sectors on no n'hi hagi, amb el cap de servei del sector, i amb el servei d'administració i suport. Amb el primer, per a qüestions tècniques i d'organització de l'escorxador i, amb el segon, per a qüestions relatives a temes contractuals i de nòmines.

El Departament de Salut és el principal òrgan administratiu de la Generalitat de Catalunya en matèria de salut pública, i actualment s'organitza en serveis. Aquí hi ha una llista amb les adreces i els telèfons que podeu necessitar:

- **Departament de Salut**

Travessera de les Corts, 131-159 (pavelló Ave Maria)
08028 BARCELONA
Tel. 932 272 900
Fax 932 272 990

- **Agència de Salut Pública de Catalunya (ASPCAT)**

Carrer de Roc Boronat, 81-95 (edifici Josep Salvany)
08005 BARCELONA
Tel. 935 513 900
Fax 935 517 505

sec.salutpublica@gencat.cat

- **Gestió de Personal a Barcelona**

Carrer de Roc Boronat, 81-95 (edifici Josep Salvany)
08005 BARCELONA
Tel. 93 551 37 33

gestiopersonal.srb.salut@gencat.cat

- **Gestió de Personal a la Catalunya Central**

Carrer Muralla del Carme, 7, 1a i 5a
08241 Manresa
Tel. 93 875 33 86

ast.cc@gencat.cat

- **Gestió de Personal a Girona**

Plaça Pompeu Fabra, 1
17002 Girona
Tel. 872 975 000
Fax 872 975 745

aps.girona@gencat.cat

- **Gestió de Personal a Tarragona**

Avinguda de Maria Cristina, 54
43002 Tarragona
Tel. 977 224 151
Fax 977 249 641

aps.tar@gencat.cat

- **Gestió de Personal a Lleida**

Av. de l'Alcalde Rovira Roure, 2
25006 Lleida
Tel. 973 70 16 00
Fax 973 24 65 62

aps.lleida@gencat.cat

- **Gestió de Personal a Terres de l'Ebre**

La Salle, 8
43500 Tortosa
Tel. 977 448 170 i 977 449 623
Fax 977 449 625

aps.ebre@gencat.cat

- **Servei de Nòmines**

Travessera de les Corts, 131-159 (pavelló Ave Maria)
08028 Barcelona
Tel. 932 272 900
Fax 932 272 990

4. Figura del veterinari oficial d'escorxador

La Llei 18/2009 de salut pública, pel que fa a l'apartat de funcions de vigilància i control, disposa que els funcionaris de les administracions competents en matèria de salut pública tenen la **condició d'agents de l'autoritat**. Aquesta condició els permet, en l'exercici de les seves funcions:

- Entrar lliurement i sense notificació prèvia, en qualsevol moment, als centres, serveis, establiments o instal·lacions subjectes a aquesta Llei.
- Fer les proves, les investigacions, la presa de mostres, els exàmens o els controls físics, documentals i d'identitat necessaris per comprovar que es compleixen les disposicions vigents en matèria de salut pública.
- Fer, en general, les actuacions necessàries per complir les funcions de vigilància i control sanitaris que els corresponen.
- Adoptar, en el marc de llurs competències, les mesures cautelars no reservades expressament per la normativa que desplega aquesta Llei a l'autoritat sanitària, si es produeix un risc per a la salut individual o col·lectiva, se sospita raonablement que n'hi pot haver un o es constata que s'han incomplert els requisits i les condicions que estableix l'ordenament jurídic, d'acord amb el que estableix aquesta Llei. Tan aviat com puguin, han de donar compte de l'adopció d'aquestes mesures a qui sigui titular del centre directiu al qual estan adscrits.

Per la mateixa Llei 18/2009, els fets constatats per agents de l'autoritat que es **formalitzin en documents públics**, d'acord amb els requisits legals pertinents, tenen valor probatori, sens perjudici de les proves que els administrats puguin aportar en defensa de llurs drets i interessos. La presa de mostres l'ha de practicar el personal funcionari de les administracions sanitàries competents en matèria de salut pública.

Som agents de l'autoritat però les nostres decisions no han de ser arbitràries, sinó que han de tenir base legal, han de ser motivades i proporcionals.

El VOE, a més, com que treballa en establiments alimentaris, ha de complir amb els requisits higiènic i sanitaris, presentar-se net i amb roba polida, sense joies ni maquillatge.

La comunicació amb l'empresa ha de ser assertiva, sempre ferma però educada.

5. Prevenció de riscos laborals

Seguretat i higiene en el treball

La legislació sobre riscos laborals té com a finalitat que tots els treballadors tinguin una protecció eficaç en matèria de seguretat i salut en el treball. Per això els treballadors tenen el dret de **paralitzar l'activitat** si poden **patir danys greus o mort**.

En els cas dels escorxadors en què coincideixen treballadors de dues o més empreses (concurrència d'activitats), cal que hi hagi mitjans de coordinació o CAE (Coordinació d'Activitats Empresariales), que es basen fonamentalment en el bescanvi documental en matèria de prevenció de riscos laborals entre el Departament de Salut i els escorxadors.

El Departament de Salut ha dut a terme la identificació general dels possibles riscos per a la seguretat i la salut dels veterinaris oficials d'escorxador (VOE) a través del document: «**Avaluació i informació de riscos - veterinari oficial d'escorxador**».

El Servei Mancomunitat de Prevenció de Riscos Laborals (SMPRL) del Departament de Salut vetlla per la salut dels treballadors amb els objectius següents: evitar que la feina sigui un risc, millorar els hàbits saludables en l'entorn de treball, valorar les aptituds dels treballadors perquè puguin fer la tasca encomanada i detectar les persones d'especial sensibilitat a través de la vigilància de la salut (revisions mèdiques, fonamentalment).

Per a qualsevol consulta o suggeriment podeu contactar amb l'SMPRL a través de les unitats bàsiques de salut que es troben al:

- Pavelló Ave Maria, Travessera de les Corts, 131-159, soterrani, 08028 Barcelona.
Telèfon de contacte: 935 556 481
- Edifici Josep Salvany: carrer de Roc Boronat, 81-95, 08005 Barcelona.
Telèfon de contacte: 935 551 489 / 935 551 490.

Equips de protecció individual

Per tal d'evitar alguns riscos quan no es poden emprar mesures col·lectives, s'utilitzen mesures individuals, com els equips de protecció individual (EPI).

Un **EPI** és qualsevol equip destinat a ser dut o subjectat pel treballador, perquè el protegeixi d'un o diversos riscos que puguin amenaçar-ne la seguretat o la salut, així com qualsevol complement o accessori destinat a aquesta finalitat.

Els EPI els subministra gratuïtament el Departament de Salut als treballadors i són d'ús personal, d'acord amb les característiques de la feina que desenvoluparan. S'han de sol·licitar seguint un procediment del qual us ha d'informar el vostre responsable d'escorxador, o es troba com a protocol a l'establiment. S'han d'utilitzar, cuidar i desmar correctament.

Es poden trobar EPI a cada escorxador o a les oficines de les seus.

El material d'un sol ús és de lliurament periòdic i és el següent:

- a) bates
- b) pantalons
- c) gorres
- d) guants (vinil o nitril)
- e) mascaretes
- f) protectors de calçat i
- e) taps auditius.

El material de més d'un sol ús es lliura segons les necessitats, i és:

- a) anorac/armilla
- b) guants per al fred
- c) calçat (botes/sabates)
- d) casc
- e) ulleres amb muntura integrada/pantalla facial
- f) orellera
- g) guants de malla
- h) protector avantbraç d'esquitxades
- i) davantal rígid, etc.

El material de l'EPI que cal emprar varia segons la categoria d'escorxador on ens trobem.



Actuacions que cal fer en cas d'accident/incident

Es considera incident una situació en què no hi cap dany, però que en altres circumstàncies podria esdevenir un accident. En el moment en què es produeixi un accident amb lesions, la persona accidentada ha d'anar als centres de la Mútua d'Accidents Laborals i Malalties Professionals Asepeyo o trucar al telèfon d'assistència Urgències 24 hores **900 151 000**.

També es poden trobar els centres si heu descarregat, en el vostre telèfon mòbil o el de l'SVOE, l'aplicació Asepeyo del Google Play o d'altres programes que permeten descarregar aplicacions de mòbils. Posteriorment, la persona afectada ho ha de comunicar immediatament al seu superior jeràrquic i després mitjançant un model escrit, via fax o correu electrònic.

Es consideren també accidents laborals quan els pateix un treballador o treballadora durant el trajecte d'anada o tornada habitual de casa a la feina o de la feina a casa (*in itinere*) i en els desplaçaments durant la feina (*in missio*).

Als escorxadors hi ha unes farmacioles per a petites cures.

Situacions de violència en l'entorn de treball

Si es produeix una situació de violència el veterinari pot:

- Comunicar-ho al superior jeràrquic, com en el cas d'accident.
- Fer una denúncia als Mossos d'Esquadra (és una decisió personal que ha de prendre la persona afectada), i/o
- Estendre opcionalment una acta d'inspecció, d'acord amb la normativa sectorial aplicable i segons la naturalesa de la situació.

En cas d'agressió física i amenaces (cal prioritzar sempre la seguretat personal), el veterinari ha d'interrompre o pot interrompre la inspecció. El Departament sempre ha de donar suport i els mitjans necessaris a la persona afectada.

6. Tasques del veterinari oficial d'escorxador

El fet diferencial del VOE i la seva tasca més específica és la IAM i la IPM a fi de **donar dictamen sobre l'aptitud o no aptitud de destinació per al consum humà de les carns fresques.**

Ara bé, aquestes no són les úniques tasques, ja que el [Reglament \(CE\) núm. 854/2004](#) estableix com a tasques de la inspecció als escorxadors les següents:

- Informació sobre la cadena alimentària.
- Inspecció ante mortem.
- Benestar animal.
- Inspecció post mortem.
- Material específic de risc i altres subproductes animals.
- Proves de laboratori.

A l'article 4 les funcions d'inspecció de les obligacions de l'operador econòmic (definides al [Reglament \(CE\) núm. 852/2004](#) i [Reglament núm. \(CE\) 853/2004](#)) i d'auditoria dels processos de bones pràctiques d'higiene i procediments basats en el mètode APPCC.

El VOE, per tant, duu a terme tasques de salut pública, ja que dictamina si les carns són aptes per al consum humà, però també incorpora tasques de sanitat i benestar animal. És per això que poden arribar instruccions i programes des del Departament d'Agricultura, que també s'hauran de dur a terme.

A continuació teniu un resum de les actuacions veterinàries en les IAM i les IPM.

6.1 Inspecció ante mortem

L'objectiu de la inspecció ante mortem (IAM) és donar, si escau, l'autorització a sacrifici.

Què s'ha de valorar?

1. Documentació sanitària d'acompanyament (DST) o certificat sanitari de moviment (CSM)
2. Informació de la cadena alimentària (ICA)
3. L'estat sanitari dels animals que pugui afectar la salut humana i la sanitat animal
4. El benestar animal
5. La identificació animal
6. L'estat higiènic dels animals

S'ha de fer la IAM del 100% de tots els animals abans del sacrifici, i almenys en les 24 hores següents a l'arribada a l'escorxador i no menys de 24 hores abans del sacrifici.

Pel que fa a les aus de corral i lagomorfs de cria, la IAM pot venir feta de l'explotació de procedència. En aquest cas, la IAM l'ha d'haver fet un veterinari habilitat i té una validesa de 72 hores. Aquesta informació ve reflectida a la documentació que acompanya els animals. No obstant això, en aquests casos, cal fer una IAM per observar les condicions de benestar animal (estabulació en contenidors), prèvia al sacrifici.

Si la partida no ha estat inspeccionada a l'explotació, el VOE ha de fer la IAM a l'escorxador. Si han transcorregut més de 72 hores d'ençà de la IAM a explotació, cal sotmetre la partida a una nova inspecció. La part inicial que fa el veterinari per fer la IAM és l'avaluació documental. És en aquest punt on valora que les partides arribin totes amb la documentació sanitària d'acompanyament, la informació de la cadena alimentària (ICA) i el certificat de neteja i desinfecció del vehicle de transport.

Avaluació documental:

Documents que cal avaluar:

- Guia de trasllat, documentació sanitària d'acompanyament (DST) o certificat sanitari de moviment (CSM)
- Informació de la cadena alimentària
- Documents específics segons l'espècie animal.

És la documentació que empara la partida. Aporta la informació de l'explotació de procedència. Pot arribar en qualsevol d'aquests formats:

- **DST** o CST, només apta per a Catalunya i només signada pel responsable de l'explotació (conegudes com a autoguies).
- **CSM**, elaborada pels VOE del Departament d'Agricultura. La CSM acompanyarà els animals quan vinguin d'altres comunitats autònomes o aquelles explotacions catalanes

a les quals s'ha retirat el talonari de DST o l'ús de l'aplicació CST (també conegudes com a *GOSP* o *guies d'origen i sanitat pecuària*).

- Les autoritzacions de trasllat a escorxador de bestiar sotmès a campanyes de sanejament (**SALCONDUIT**) que expedeixen els serveis veterinaris oficials.
- Els **certificats sanitaris d'intercanvi intracomunitari** per a les partides provinents d'un altre estat membre de la Unió Europea (**TRACES**).

S'ha de comprovar que el nombre d'animals que empara coincideix amb els arribats, que hi consta el codi REGA (Registre General d'Explotacions Ramaderes), que no està caducada i que està signada. L'actuació del VOE davant les irregularitats documentals depèn del tipus d'irregularitat i de l'espècie animal. Segons l'espècie i altres consideracions com el benestar animal, es pot decidir no autoritzar el sacrifici fins a la resolució de la irregularitat, o bé permetre el sacrifici per motius de benestar i retenir les carns fins a rebre la documentació acreditativa dels animals arribats. En qualsevol cas, són irregularitats que s'han de comunicar a l'autoritat competent, que és el Departament d'Agricultura.

Per a la resolució d'aquest tipus d'incidències, es poden admetre mitjans electrònics i burofax.

Exemple de **DST** (de talonari que hi ha a l'explotació, en un futur aquest format es deixarà de fer servir):

Document sanitari per al trasllat d'animals
als escorxadors radicats
dins l'àmbit territorial de Catalunya

Sèrie B B Núm. 172851

El/la senyor/a [redacted], amb D.N.I. nº [redacted]
domiciliat/da a [redacted], veïna del municipi d [redacted]
[redacted], com a titular de l'explotació ubicada al terme municipal d [redacted]

DECLARA: Que en els animals que allotja a la seva explotació, no s'observa [redacted] i el codi REGA [redacted] no està caducat i per tant, empara [redacted] animals identificats amb la marca oficial o rebuda trasllada la quantitat d [redacted] animals identificats amb la marca oficial o codi REGA a dat esmentat, o d'acord amb la relació annexa en cas d'identificació individual. L'escorxador [redacted] del municipi d [redacted]. El trasllat el realitza el/la senyor/a [redacted] amb D.N.I. nº [redacted] domiciliat/da a [redacted] del municipi [redacted] conductor/a del vehicle matricula núm. [redacted] del 20 [redacted]

Títular de l'explotació ramadera (Signatura) [redacted]

ESPÈCIE: porcíun
Reproductors: [redacted]
Engreix: Dos cubs unit (220)
Sistema d'identificació: [redacted]
Lloc d'identificació: [redacted]

* Escriviu amb lletres i números.
Període de validesa: 24 hores a partir de la data d'expedició.

Exemple de DST telemàtica amb codi REMO (registre de moviment):

Generalitat de Catalunya
Departament d'Agricultura,
Ramaderia, Pesca i Alimentació

Codi REMO: 9162441000000881

Document sanitari per al trasllat d'animals dins de Catalunya (no vàlida per a l'aviram)

Dades de l'origen

Nom de explotació/establiment	Marca Oficial	Codi REGA
Municipi		Codi Postal
Gurb		08503
Qualificació Sanitària		
A3		
Nom de la persona titular/representant (1)		NIF

Dades de la destinació

Nom de l'explotació/establiment	Marca Oficial	Codi REGA
ESCORXADOR FRIGORÍFIC D'OSONA, SA	881E05	ES082980035178
Municipi	Comarca	Codi Postal
Vic	Osona	08500

Dades de la partida

Especie animal		
Porcí		
Nombre d'animals	Edat - Categoria	Sexe
100	Engreix	
Identificació(2)		

DECLARO / DECLARO

- Que no s'observa cap anormalitat en els animals allotjats a l'explotació/establiment d'origen
- Que ni l'explotació/establiment, ni els animals objecte de trasllat estan sotmesos a restriccions de moviment
- Els animals objecte de trasllat es corresponen a la quantitat i la identificació especificades
- Que sol·licito el certificat sanitari de moviment amb el coneixement i la conformitat del propietari dels animals

Localitat i data: Gurb, 14/11/2016
Signatura del/de la titular/representant

Dades del transport

Identificació del/de la transportista	Codi SIRENTRA
6024	ATE909081120057
Nom i cognoms del/de la conductor/a	
Matrícula del mitjà de transport: vehicle/remolc	
Data i hora de la desinfecció del mitjà de transport	Butlleta de desinfecció
14-11-2016	109142
Data i hora efectiva de sortida	Data i hora efectiva d'arribada
14/11/2016 22:00	14/11/2016 23:00
Durada del viatge	
1:00:00	

DECLARO / DECLARO

- Que traslladaré als animals ressenyats en aquest document en la hora i data especificades
- Que em faig responsable del benestar dels animals durant el seu transport, d'acord amb la normativa vigent

Localitat i data: Gurb, 14/11/2016
Signatura del/de la conductor/a

(1) A emplenar quan el/la titular sigui una persona jurídica
(2) Per a identificacions individuals o si és necessari detallar diferents identificacions, s'annexa relació

Validesa de 24 hores a partir de la data d'expedició

Nota: L'original acompanyarà els animals durant el trasllat i el titular es quedarà una còpia

Exemple de GOSP amb relació de cròtals:

GOBIERNO DE ARAGON Provincia TERUEL **REMO: 2000000001910002** **GUÍA: 023608116506**
 Departamento de Desarrollo Rural y Sostenibilidad Oficina Comarcal de Agricultura y Alimentación

SOLICITUD DEL GANADERO

ESPECIE GANADERA A TRANSPORTAR: Bovinos
 D. V. [redacted] con D.N.I./N.I.F. [redacted] vecino de Torrecilla de Alcañiz en calidad de Titular de la explotación inscrita en el Registro Oficial con el nº ES442210000405 - David Valles Sancho ubicada en Torrecilla de Alcañiz municipio de TERUEL cuyos animales son de su propiedad

DECLARA BAJO SU RESPONSABILIDAD LO SIGUIENTE:
 1º.- Que ninguno de los animales integrantes de la misma presenta el inicio de su traslado, ni en las últimas 48 horas, anomalía alguna.
 2º.- Que a los animales integrantes de la misma no se les ha administrado sustancias o productos no autorizados, ni han sido objeto de un tratamiento ilegal, o en caso de haber sido sometidos a tratamiento con productos autorizados y ser enviados a matadero se ha respetado el plazo de espera prescrito, todo ello de conformidad con lo dispuesto en el Real Decreto 1749/1998.
 3º.- Que trasladará los animales abajo reseñados con DESTINO la explotación ganadera ES082980010548 - CARNISSERS D'OSONA, SA, en el municipio de Vico, provincia de BARCELONA
 4º. Que la explotación ostenta la certificación sanitaria de: T3, B4

ESTA GUÍA DEBERÁ IR ACOMPAÑADA DEL DOCUMENTO INDIVIDUAL DE IDENTIFICACIÓN DE BOVINOS, DE ACUERDO AL ARTÍCULO 10 DEL REAL DECRETO 1980/1998.

RESEÑA DE LOS ANIMALES:

Nº	En letra	Categoría de animales	Identificación	Vacunación/mes obligatorias	
				Tipo de vacuna y producto	Fecha comunicación
8	nueve		VER ANEXO		

En ALCAÑIZ, a 11 de noviembre de 2016 Fdo. por el Titular VALLES SANCHO DAVID

A RELLENAR POR EL RESPONSABLE DEL TRASLADO

D. [redacted] con DNI nº [redacted] conductor del vehículo matrícula [redacted] me comprometo a trasladar en esta fecha los animales amparados en este documento sanitario a la explotación al destino que figura en el mismo.
 Código SIRENTRA: 43.702.463-W
 Nº de certificado de desinfección del vehículo: 143 SA ATE 09082980021
 En ALCAÑIZ, a 11 de noviembre de 2016 4233 JRJ R-4933 BCU

CERTIFICADO SANITARIO DE ORIGEN (AUTORIZACIÓN SANITARIA OFICIAL DE TRASLADO)

D. [redacted] con DNI [redacted] veterinario de los Servicios Veterinarios Oficiales de la Oficina Comarcal de Agricultura y Alimentación de ALCAÑIZ, provincia de TERUEL.
 DECLARA: Que la explotación con Número de Registro Oficial ES442210000405 se encuentra bajo control oficial veterinario, no existiendo en el municipio ninguna enfermedad infecto-contagiosa ni parasitaria declarada que impida la expedición de los animales mencionados.

El Veterinario Oficial
 Fdo.: CONSUELO MADORRÁN AZNAR

En ALCAÑIZ, a 11 de noviembre de 2016 Refrendada hoy, día de de con las siguientes modificaciones:
 El Veterinario Oficial

En a de de Fdo. ESTE DOCUMENTO DEBERÁ IR ACOMPAÑADO DEL CERTIFICADO DE DESINFECCIÓN
 Documento válido para 5 días, incluido el de la fecha de expedición del Certificado Sanitario de Origen. Ejemplar que acompaña la expedición

GOBIERNO DE ARAGON Departamento de Desarrollo Rural y Sostenibilidad

ANEXO AL CERTIFICADO SANITARIO DE ORIGEN Nº 2000000001910002
HOJA DE IDENTIFICACIÓN ANIMAL

D. V. [redacted], con D.N.I./N.I.F. [redacted] M, vecino de Torrecilla de Alcañiz en calidad de Titular de la explotación inscrita en el Registro Oficial con el nº ES442210000405 - David Valles Sancho ubicada en Torrecilla de Alcañiz municipio de TERUEL cuyos animales son de su propiedad

DECLARA BAJO SU RESPONSABILIDAD que los animales a los que hace referencia al Certificado Sanitario de Origen arriba indicado, se encuentran identificados con los códigos de identificación que a continuación se detallan

RELACIÓN DE CÓDIGOS DE IDENTIFICACIÓN

AT018155129	AT370920329	AT370921429	AT653565429
AT749335929	AT880169428	AT881000228	AT949513828
IT021002125108			

En principi, si una partida no ve emparada per la documentació sanitària d'acompanyament (DST) o el certificat sanitari de moviment (CSM) i per la informació de la cadena alimentària (ICA) no es pot autoritzar el sacrifici.

Ara bé, si escau per motius de benestar animal, es pot autoritzar el sacrifici de la partida. En aquest cas, les carns i despulles d'aquests animals quedaran intervingudes de manera cautelar a les cambres frigorífiques fins que s'esmeni la irregularitat i no es podran comercialitzar.

El veterinari ha de requerir a l'establiment informació addicional per conèixer la situació sanitària de l'explotació d'origen sanitari, així com per garantir la identificació/traçabilitat de la partida. En cap cas els animals descarregats a escorxador no poden tornar a la granja.

Especificacions per espècie animal

Pel que fa als **bovins**, han d'arribar els documents d'identificació del boví (DIB). El DIB és com un carnet individual del boví on consta l'origen, l'edat i el número d'identificació individual. El número dels DIB està correlacionat amb el número que consta al cròtal del boví i ens permet identificar l'animal. La guia ha d'arribar amb una correlació d'aquests números de **DIB**.

DOCUMENT D'IDENTIFICACIÓ PER A BOVINS / DOCUMENTO DE IDENTIFICACION PARA BOVINOS
ejemplar 1 d'acompanyament de l'animal / ejemplar 1 de acompañamiento del animal

Núm. d'identificació/Nº de identificación: **ES000903502498**

DADES DE L'ANIMAL / DATOS DEL ANIMAL

Data de naixement / Fecha de nacimiento	22/06/2006	Sexe / Sexo	Vaca	Raça / Raza	Frisona	Nascut a / Nació en	Espanya
Codi de la Mare / Código de la Madre	ES060902856600	Explotació de naixement / Explotación de nacimiento	ES171840008001				
Països d'engreix / Países de engorde	ES						

DADES DE L'EXPLOTACIÓ / DATOS DE LA EXPLOTACIÓN

Codi / Código	ES171840008001	Titular / Titular	
Data d'incorporació a l'explotació / Fecha de incorporación a la explotación	11/06/2013		

DADES DE LA MORT, SACRIFICI O EXPORTACIÓ A PAÍS NO COMUNITARI / DATOS DE LA MUERTE, SACRIFICIO O EXPORTACIÓN A PAÍS NO COMUNITARIO

Mort a l'explotació / Muerto en explotación	<input type="checkbox"/>	Sacrificat a l'escorxador / Sacrificado en matadero	<input checked="" type="checkbox"/>	Exportat a un altre país / Exportado a otro país	<input type="checkbox"/>	Signatura o segell / Firma o sell	
ANIMAL							

DADES SOBRE PRIMES / DATOS SOBRE PRIMAS

Sol·licitada prima especial / Solicitada prima especial	<input type="checkbox"/>	Vacuna LB/LA : Serotipus 1-8 - 23/11/2008
Dia / Día		Vacuna LB/LA : Serotipus 1-8 - 31/10/2009
Mes / Mes		Vacuna LB/LA : Serotipus 1-8 - 20/09/2010
Any / Año		

ES000903502498 22062006 04 1111 ES060902856600

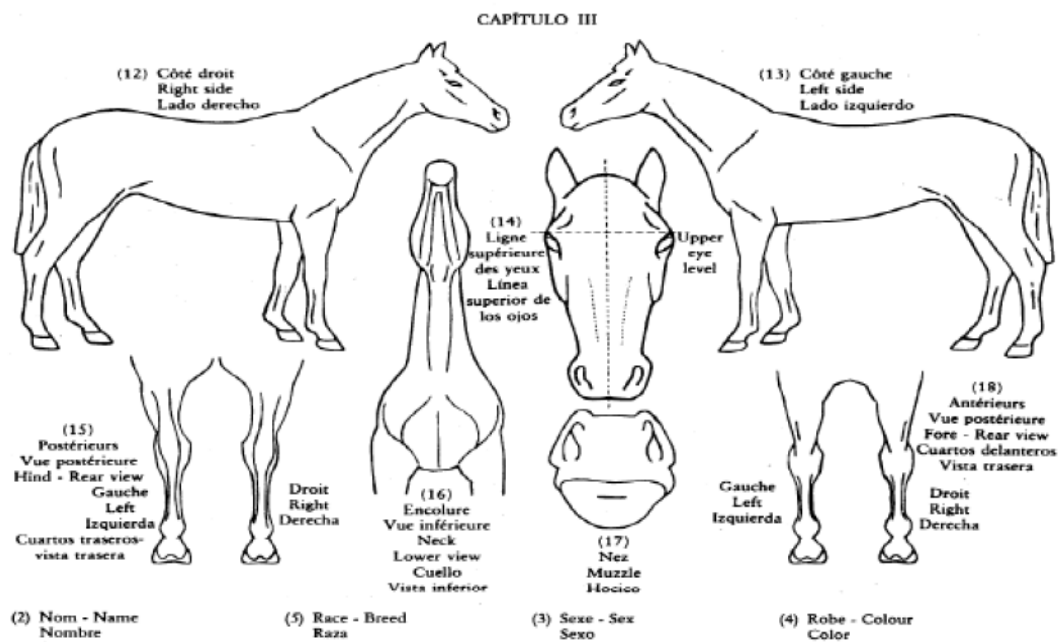
Pel que fa als **equins**, adjunts al document de trasllat han d'arribar els passaports individuals que recullen tota la informació de l'animal.

El **passaport** és una llibreta on consten totes les dades referents a l'animal. Hi haurà l'anomenat *Universal Equine Life Number* (UELN), que ens permetrà correlacionar el passaport amb el transponedor electrònic (el xip) que té cada equí. Dins del passaport, també hi trobareu

una ressenya de l'animal on el veterinari que hagi col·locat el microxip a l'animal dibuixarà característiques específiques del cavall en qüestió (capa, taques, etc.).

Hi ha una [instrucció del Departament d'Agricultura en relació amb la identificació i documentació dels animals de les espècies equina i asinina](#), que trobareu als escorxadors.

A més a més, s'acaba de publicar el [Reial decret 676/2016 sobre identificació i registre dels animals de l'espècie equina](#), que s'ha de tenir en compte en els controls a escorxador.



(19) Signalement relevé sous la mère par :
Description taken with dam by :
Reseña gráfica efectuada con la madre por :

Tête :
Head :
Cabeza :

Ant. G :
Foreleg L :
Delantero izquierdo :

Ant. D :
Foreleg R :
Delantero derecho :

Post G :
Hindleg L :
Trasero izquierdo :

Post D :
Hindleg R :
Trasero derecho :

Corps :
Body :
Cuerpo :

Marques :
Markings :
Marcas :

Le :
On :
El :

(20) Circonscription :
District :
Circunscripción :

(21) Signature et cachet du vétérinaire agréé
(ou de l'autorité compétente)
Signature and stamp of qualified veterinary surgeon
(or competent authority)
Firma y sello del veterinario autorizado
(o de la autoridad competente)
(en lettres capitales)
(in capital letters)
(en mayúsculas)

Informació de la cadena alimentària (ICA)

És un document que pot tenir diferents formats, però que ha d'incloure la informació que requereix el **Reial decret 361/2009 que regula la informació sobre la cadena alimentària**. Ens aporta dades importants sobre tractaments farmacològics, qualificació sanitària de la granja i plans de vigilància sanitària en els quals participa. Aquí us mostrem uns quants exemples:

L'ICA ha d'estar correlacionada amb la marca oficial (codi REGA) de l'explotació ramadera i amb la documentació sanitària d'acompanyament o el certificat sanitari de moviment (CSM) que empara la partida. Aporta informació relativa al lot sacrificat. Cal saber que, tot i que està regulada per normativa, hi ha diferents formats de document.

GOBIERNO DE ARAGON
Departamento de Agricultura, Ganadería y Medio Ambiente

Nº de documento de movimiento: 0236031116506 Rev. 10
Fecha de expedición: 14-11-16

ANEXO II REAL DECRETO 361/2009. INFORMACIÓN SOBRE LA CADENA ALIMENTARIA QUE DEBE ACOMPAÑAR A LOS ANIMALES DE TODAS LAS ESPECIES DESTINADOS A SACRIFICIO

DECLARACIÓN DEL RESPONSABLE / TITULAR DE LA EXPLOTACIÓN

A. DATOS ADMINISTRATIVOS

1. NOMBRE DE LA EMPRESA/TITULAR DE LA EXPLOTACIÓN	2. NOMBRE DE LA EXPLOTACIÓN	3. RESPONSABLE DE LA EXPEDICIÓN	4. NOMBRE DEL VETERINARIO RESPONSABLE DE LA EXPLOTACIÓN
ESPECIES	ESPECIES	ESPECIES	ESPECIES
ESPECIES	ESPECIES	ESPECIES	ESPECIES

B. DATOS DEL ENVÍO

ESPECIE	Nº ANIMALES (se letra)	EDADES APROXIMADAS (grupos de edad)	ANIMALES CON IDENTIFICACIÓN INDIVIDUAL (SI/NO)	ANIMALES CON IDENTIFICACIÓN DE ESTABLE (SI/NO) O TATUAJES	RELACIÓN DE CROTALES INDIVIDUALES (NO) O TATUAJES
Porcino	N JUEVES	12 Joves	<input checked="" type="checkbox"/> SI <input type="checkbox"/> NO	<input type="checkbox"/> SI <input type="checkbox"/> NO	Directo

C. INFORMACIÓN SOBRE LOS ANIMALES ENVÍADOS

1. Han sido objeto de una revisión general por un veterinario en los 48 horas anteriores al momento de la documentación. SI NO

2. En caso de haberse detectado anomalías, especificar cuáles:

3. Identificación del animal / lote sometido a tratamiento en los últimos 30 días y también de aquellos cuyo periodo de supervisión ha finalizado (como MDR/CMO en su caso).

Nombre comercial	Sustancia o Principio activo	Fecha última administración	Periodo de supervisión
Virgino			

D. INFORMACIÓN SOBRE LA EXPLOTACIÓN DE PROCEDENCIA SI PROCEDE

1. Calificación sanitaria de la explotación: A B C

2. Alguna alteración relevante del estado sanitario de los lotes animales en los últimos 48 horas: SI NO

3. En caso de respuesta positiva especificar cuáles:

GOBIERNO DE ARAGON
Departamento de Agricultura, Ganadería y Medio Ambiente

Nº de documento de movimiento: 0236031116506 Rev. 10
Fecha de expedición: 14-11-16

DECLARACIÓN DEL RESPONSABLE / TITULAR DE LA EXPLOTACIÓN

1. En los últimos 12 meses anteriores al traslado se han diagnosticado por un veterinario enfermedades que pueden afectar a la inocuidad de la carne. SI NO

2. Si la respuesta es positiva, especificar qué enfermedades:

3. Resultados positivos de los análisis de las muestras tomadas en los últimos seis meses en el marco del control de las zoonosis: No SI Brucelosis Tuberculosis EET Salmonelosis Otras zoonosis

4. ¿Participa en los programas de control o vigilancia propuestos por la Administración? SI NO

5. ¿Hay alguna notificación desde un matadero, de hallazgos con relevancia sanitaria en otros animales de esta explotación en los últimos 2 años? En caso afirmativo adjuntar: SI NO

6. En los últimos 6 meses se han tomado muestras en animales para investigar residuos: SI NO

7. Si se han tomado muestras y se han obtenido resultados positivos indicar sustancia/s analizada/s y resultado/s:

Observaciones por el titular de la explotación:

Observaciones por el matadero:

Conformidad del titular o responsable autorizado de la explotación de procedencia y fecha prevista de salida de los animales

Conformidad del titular del matadero de destino y fecha de recepción de los animales

14-11-16
Comissers d'Osona, S.

Tdo. - Nombre de titular o responsable, fecha prevista y firma
Fdo. - Nombre de titular o responsable de matadero y firma

Notas:

- En los casos en que deba contestarse SI o NO, señalar lo que procede.
- Excepción los campos de observaciones, todos los campos son de obligado cumplimiento (no dejar en blanco, poner NO PROCEDE en su caso).
- Esta declaración no sustituye a los documentos de traslado e identificación obligatorios para su traslado.
- Cuando una explotación cumpla los requisitos establecidos en el artículo 4 apartado 6 del Real Decreto 361/2009 (Programas de Calidad), no será necesario suministrar la información de los apartados 4.4, 4.5, 4.6, 4.7, 4.8 y 4.9 de este documento.
- Esta declaración deberá acompañar a documentación de traslado de los animales de todas las especies destinados a sacrificio.
- El titular de la explotación o responsable autorizado.
- En aquellos enfermedades zoonóticas que deban calificarse específica.

EL RESPONSABLE/TITULAR DE LA EXPLOTACIÓN FIRMANTE ES RESPONSABLE DE LA VERACIDAD DE LOS DATOS CONSTATADOS

ICA segons la comunitat autònoma de procedència del bestiar.

Antes el Certificat Sanitari de traslado num. _____
 Antegs el Certificat Sanitari de traslado num. _____

INFORMACIÓN DE LA CADENA ALIMENTARIA. RD 1861/2008. Marcar el que corresponga
INFORMACIÓN DE LA CADENA ALIMENTARIA. RD 1861/2008. Marcar el que corresponga

1.- Información de la especie / Información de la manada
 1.1.- En el último mes han estado sometidos a tratamiento en los últimos 30 días / Los animales han sido sometidos a tratamiento en los últimos 30 días:
 NO SI: Antibióticos / Antiparasitarios
 Anticoagulantes / Anticoagulantes
 Otros (especificar): _____

1.2.- Resultados positivos de la manada en el marco de la vigilancia y el control de las zoonosis / Resultados positivos de la manada en el marco de la vigilancia y el control de las zoonosis:
 NO SI: -S. Enteritidis
 -S. Typhimurium

2.- Información de la explotación / Información de la explotación
 2.1.- Diagnostico por parte del veterinario, en los 12 meses anteriores al traslado, de materias que puedan afectar a la inocuidad de la carne / Diagnostico por un veterinario de enfermedades que puedan afectar a la inocuidad de la carne:
 NO SI (especificar): _____

2.2.- Resultados positivos, en los últimos 6 meses, en el marco de la vigilancia y el control de las zoonosis / Resultados positivos, en los últimos 6 meses, en el marco de la vigilancia y el control de las zoonosis:
 NO SI: -S. Enteritidis
 -S. Typhimurium

2.3.- En los últimos 6 meses si han sido probados por investigar residuos / En los últimos 6 meses se han tomado muestras para investigar residuos:
 NO SI (especificar): _____

Si han probado muestras de las siguientes sustancias:
 Información obligatoria de acuerdo permanente entre el explotador y el comprador (no se dispone de acuerdo permanente) / Información obligatoria de acuerdo permanente entre el explotador y el comprador (no se dispone de acuerdo permanente)
 2.4.- No dentro de 2 años el explotador ha realizado trabajos de identificación sanitaria en otros animales de esta especie / No dentro de 2 años el explotador ha realizado trabajos de identificación sanitaria en otros animales de esta especie:
 NO SI (adjuntar informe)

2.5.- No el número de colgajos de veterinario probados con otros normalmente explotados / Número y nº de colgajos de veterinario probados con otros normalmente explotados

INFORMACIÓN RELATIVA A LA CERTIFICACIÓN DE CALIDAD / Información relativa a la certificación de calidad
 Denominación de Origen / Indicaciones Geográficas Protegidas / IGP
 Marca D.O. / Marca D.O. / Reglamento Europeo / Reglamento Europeo
 Otros (especificar): _____

Firma/Conformidad del titular de la explotación / Firma/Conformidad del explotador
 _____ / _____

Exemple de la Comunitat Autònoma d'Aragó:

Correlacionat amb guia

Número de documento sanitario de traslado de los animales: **BB 12257**

Información de la cadena alimentaria - Declaración del responsable/titular de la explotación
Información de la cadena alimentaria - Declaración del responsable/titular de la explotación

A. Datos administrativos / Datos administrativos

Nombre de la explotación / Nombre de la explotación: _____
 Marca de la explotación / Marca de la explotación: _____
 Responsable en la explotación (Nombre y cognombres) / Responsable en la explotación (Nombre y cognombres): **Antonio Alcázar**

Los animales han estado sometidos a explotación durante los últimos 30 días, 21 días en el caso de las aves SI NO
 Los animales han permanecido en la explotación durante los últimos 30 días, 21 días en el caso de las aves SI NO

Si responde "NO", aportar información justificada por el propietario anterior? SI NO
 Si responde "NO", aportar información justificada por el propietario anterior? SI NO

B. Datos del traslado / Datos del traslado

Especie animal / Especie animal: Bovina/Bufala Porcino/Perino Ovívido/Quero Caprino/Caprina Aves de corral/Aves de corral Lagomorfos/agrinos
 Equino/Equinio Caza de corral/Caza de corral

Nombre de animal que se traslada (en ferrol) / Número de animales que se trasladan (en ferrol): **Dos cerdos blancos**

Este apomorfismo "que" es el nombre / Este apomorfismo "que" es el nombre: **Blancos**

Identificación de los animales que se trasladan / Identificación de los animales que se trasladan:
 Animales con identificación por lote / Animales con identificación por lote. Si indica la identificación / Si indica la identificación
 Animales con identificación individual / Animales con identificación individual. Si indica el número / Si indica el número

C. Información de los animales trasladados / Información de los animales trasladados

Los animales han estado sometidos a una revisión por parte de un veterinario en los 48 horas previas al traslado / Los animales han sido sometidos a una revisión por parte de un veterinario en las 48 horas previas al traslado SI NO
 Los animales han sido sometidos a un tratamiento durante los últimos 30 días SI NO

En caso alternativo, se detallan los tratamientos / En caso alternativo, se detallan los tratamientos:
 Identificación de farmacia / Nombre comercial / Fecha de la última administración / Período de suspensión / Período de suspensión

D. Información de la explotación de procedencia / Información de la explotación de procedencia

Calificación sanitaria de la explotación / Calificación sanitaria de la explotación: **PS**

Presencia de afleraciones del estado sanitario de la explotación de la explotación a las 48 horas / Presencia de afleraciones del estado sanitario de la explotación a las 48 horas SI NO
 En caso alternativo, se detalla: / En caso alternativo, se detalla: _____

No se han detectado zoonosis / No se han detectado zoonosis: SI NO
 En los últimos 6 meses ha habido resultados positivos en muestras tomadas en el marco de los controles de zoonosis / En los últimos 6 meses ha habido resultados positivos en muestras tomadas en el marco de los controles de zoonosis SI NO

No dentro de 2 años el explotador ha realizado trabajos de identificación sanitaria en otros animales de esta especie / No dentro de 2 años el explotador ha realizado trabajos de identificación sanitaria en otros animales de esta especie: SI NO

No el número de colgajos de veterinario probados con otros normalmente explotados / Número y nº de colgajos de veterinario probados con otros normalmente explotados: **L-488**

Observaciones por el explotador / Observaciones por el explotador: _____

Observaciones por el comprador / Observaciones por el comprador: _____

Fecha prevista de salida del animal / Fecha prevista de salida de los animales: **14-10-16**
 Fecha de recepción del animal / Fecha de recepción de los animales: _____
 Nombre y firma del responsable/titular de la explotación de procedencia / Nombre y firma del responsable/titular de la explotación de procedencia: **P.0**
 Nombre y firma del responsable/titular de la explotación de procedencia / Nombre y firma del titular o responsable del traslado: **14-10-16**

NOTA: El documento con la información de la cadena alimentaria no sustituye en ningún caso al documento sanitario de traslado. El documento con la información de la cadena alimentaria no sustituye en ningún caso al documento sanitario de traslado.

Si el animal es de procedencia extranjera, este documento debe ir acompañado de un certificado de procedencia con el documento sanitario de traslado. / Si el animal es de procedencia extranjera, este documento debe ir acompañado de un certificado de procedencia con el documento sanitario de traslado.

En el cas de l'aviram, l'ICA també ha d'incloure la informació requerida al [Reglament \(CE\) núm. 1086/2011, relativa a la *Salmonella enteritidis* i *Salmonella typhimurium*](#). A vegades també adjunten analítiques de salmonel·la a femtes o peücs per corroborar la negativitat de les partides. A Catalunya hi ha un [model ICA oficial d'aviram a la pàgina web del Departament d'Agricultura](#).

IAM. Avaluació *in situ* al moll de descàrrega

Un cop avaluada la idoneïtat documental i amb el coneixement que aporta procedirem a valorar *in situ* l'estat de salut i de benestar dels animals i en farem la identificació.

La inspecció de bovins i equins serà especialment individualitzada, i també la dels petits remugants i porcins. Pel que fa a l'aviram i conills, aquesta inspecció es duu a terme sobre la partida.

La inspecció sobre l'animal viu consisteix en observar-lo per poder detectar anormalitats de postura, moviment i comportament i ha d'incloure la valoració dels principals paràmetres que la praxi veterinària estableix per a un examen clínic visual dels animals.

És important valorar els animals en moviment i en estabulació, i també conformació, l'estat higiènic, els paràmetres relacionats amb el benestar animal i la identificació animal.

La IAM permet detectar animals que no són aptes per al sacrifici amb destí al consum humà i poder identificar-los i manipular-los separatament de la resta d'animals; permet detectar animals que requereixen condicions especials per ser sacrificats i, d'altra banda, dona dades que poden orientar la IPM.

Cal prestar una atenció especial a la detecció de zoonosi, de malalties de declaració obligatòria (MDO) i de qualsevol signe que pugui fer sospitar de l'administració de substàncies il·legals.

Aviram

La majoria arriba amb la IAM feta pel veterinarí habilitat d'explotació, però en alguns casos no és així i llavors l'ha de fer el VOE. D'altra banda, sempre s'ha de revisar l'estat de les aus al moll d'arribada, per veure condicions de benestar i també signes que puguin ser rellevants.

Benestar animal

S'ha de valorar si l'operador econòmic garanteix el benestar dels animals des de l'arribada a l'escorxador fins al moment del sacrifici, especialment detectar els senyals que facin sospitar que hi ha estrès, patiment o altres condicions desfavorables.

Punts que cal avaluar: transport, descàrrega, conducció dels animals, estabulació, subjecció, atordiment i dessagnament.

Als escorxadors, trobareu els plans de **benestar** elaborats pel Departament d'Agricultura amb la col·laboració de l'Agència de Salut Pública, on hi ha recollides totes les obligacions dels operadors i també les tasques dels VOE relacionades amb aquest tema.

Hi ha tres plans, un per als animals allotjats en contenidors (aus, conills, etc.), un per a porcí, i un altre per a remugants i èquids.

S'ha de tenir en compte que pel que fa a l'atordiment hi ha excepcions legals per motius de ritus religiosos autoritzades per l'autoritat competent. Cada excepció està vinculada a un establiment i una espècie en concret.

Identificació animal

El veterinari ha de comprovar que els animals van identificats segons la normativa que ho regula (cròtal auricular amb codi de 12 dígits i de país en bovins, cròtal auricular amb codi de granja en petits remugants...). L'operador econòmic ha de comprovar que els animals descarregats corresponen als que s'emparen a la guia de trasllat i, per tant, ha d'assegurar que la numeració coincideix. El veterinari ha de verificar que això es fa correctament. Si la identitat dels animals no es pot determinar de manera raonable, s'hauran de sacrificar per separat i declarar no aptes per a consum humà.

Els bovins, equins, petits remugants i porcins han d'estar identificats individualment de la següent manera:

- Bovins, mitjançant cròtals auriculars amb el número de DIB.
- Equins, mitjançant el transponedor electrònic (xip).
- Petits remugants d'engreix, mitjançant cròtals auriculars amb el codi REGA de l'explotació d'origen.
- Els petits remugants de reproducció porten cròtals auriculars amb identificació individual similar a la dels bovins, o bol ruminal (que es recupera a l'escorxador o no, després del sacrifici).
- Porcins, mitjançant marca auricular o un tatuatge amb tinta indeleble i fàcilment llegible amb el codi REGA de l'explotació d'origen.

(Exemple de cròtal en boví)



(Exemple de marques en porcí)



(Exemple detallat de la informació que porta un cròtal)

La identificació d'aviram i de conills, com que són animals allotjats en contenidors, s'ha de fer de forma col·lectiva. Les gàbies venen precintades amb el codi REGA o marca oficial.

Exemple de precintes que arriben al veterinari d'aviram (en cas de no veure la descàrrega, els recull l'encarregat de l'escorxador i els porta a l'oficina del VOE o els entrega perquè pugui verificar-los).



L'estat higiènic dels animals

Un altre dels punts que s'esmenta en el **Reglament (CE) núm. 854/2004** respecte a què hem de tenir present a la IAM és l'estat higiènic dels animals. El VOE n'ha d'avaluar l'estat de la pell, pèl, llana o plomes i valorar-ne les condicions per tal que no suposin un risc inacceptable de contaminació de la carn durant el sacrifici. Si és possible, s'han de rentar (això es pot fer al porcí), i si no és possible, s'han de sacrificar al final de la jornada o amb mesures addicionals durant l'escorxament. L'operador econòmic també ha de fer un control dels animals a l'arribada i registrar si l'estat de neteja és incorrecte per aplicar mesures, si cal. El veterinari ha de verificar que això es faci.

Registre dels resultats de la IAM i autorització de sacrifici

Un cop finalitzada la IAM s'ha de registrar en els documents de què disposa l'escorxador a aquest efecte, i procedir a l'autorització de sacrifici humà, si escau. Cal deixar constància expressa de l'autorització de sacrifici i posar-hi l'hora.

Els documents de registre poden variar segons l'establiment.

Com a resultat de la valoració de la informació proporcionada i de la inspecció feta, el personal veterinari oficial pot donar els dictàmens següents:

- Animals aptes per al sacrifici amb destí al consum humà.
- Animals aptes per al sacrifici amb destí al consum humà amb condicions (en el cas que els animals s'hagin de netejar, hagin de reposar perquè estan fatigats, s'hagin de sacrificar d'urgència, etc.).
- Animals no aptes per al sacrifici amb destí al consum humà. Són casos excepcionals, per tant, s'atordeixen i es dessagnen, i després es dipositen en contenidor de residus.

6.2 Inspecció post mortem

Un cop superada la inspecció ante mortem (IAM) heu de fer la inspecció post mortem (IPM).

L'objectiu és donar, si escau, l'aptitud a consum humà de les carns fresques objecte de la inspecció i s'ha de fer després del sacrifici de manera sistemàtica, tenint en compte que hi ha d'haver una correlació clara entre les vísceres i la canal.




La IPM està descrita al [Reglament \(CE\) núm. 854/2004](#), i per als porcins [Reglament \(UE\) núm. 219/2014R](#).

Inclou una sèrie d'observacions visuals, palpacions i en alguns casos incisions de diferents teixits i òrgans. Està resumida en quadres en el procediment d'IPM, abans esmentats.


















































Queda resumida en els següents quadres estrets del procediment d'IPM als escorxadors d'ungulats domèstics, aviram i conills.

Aquests quadres són un resum del que marca la normativa que regula el control oficial a les carns, [Reglament \(CE\) núm. 854/2004](#).

Llegenda:

	Inspecció visual
	Palpació
	Incisió

Esquema d'operacions sistemàtiques de la IPM en l'espècie bovina

CAP	Cap i gola		
	Llengua	 + 	
	Boca i gargamella	 detallada	S'ha de desprendre la llengua per poder-ho inspeccionar.
	Limfonodes Submaxilars, parotidis i retrofaringics	 + 	
	Músculs masseters externs	 + 2  paral·leles a la mandíbula	
	Músculs masseters interns	 +  al llarg d'un pla	
CAVITAT TORÀCICA	Pulmons	 +  +  del terç posterior perpendicular als eixos principals	 no és obligatòria si els pulmons no estan destinats a consum humà
	Tràquea	 +  longitudinal	
	Principals ramificacions dels bronquis	 longitudinal	
	Esòfag		
	Limfonodes Bronquials i mediàstics	 + 	
	Pericardi		
	Cor	 +  longitudinal que obri els dos ventricles i talli el tabic interventricular	
CAVITAT ABDOMINAL	Diafragma		
	Fetge	 +  +  de la superfície gàstrica i de la base del lòbul caudat per examinar els conductes biliars	
	Limfonodes Hepàtics i pancreàtics	 + 	
	Tracte gastrointestinal i mesenteri	 + 	
	Limfonodes Gàstrics i mesentèrics	 +  + 	 només en cas necessari
	Melsa	 + 	Palpació només en cas necessari
	Ronyons	 + 	 només en cas necessari
	Limfonodes Renals		 només en cas necessari
	Pleura i peritoneu		
	Òrgans genitals		Excepció del penis si s'ha rebutjat
	Mames	 +  + 	 i  en cas necessari (cada mig braguer s'obre mitjançant una llarga i profunda incisió fins als sens lactífers)

	Limfonodes supramamaris		no és obligatòria si s'exclou del consum humà
ALTRES	Regió umbilical (menys de 6 setmanes)		només en cas de dubte
	Articulacions (menys de 6 setmanes)	per examen del líquid sinovial	

Els bovins han de ser sotmesos a l'extracció dels materials específics de risc (MER). Vegeu la taula de l'apartat «[Materials específics de risc \(MER\)](#)».

S'ha de tenir present la instrucció de novembre de 2006 relativa a la IPM dels masseters en bovins en què, en aquells casos on l'operador de l'empresa alimentària comunica als serveis veterinaris oficials de l'escorxadador la decisió d'elaborar cap i pota a partir de determinats caps de bovins i partint d'un informe tècnic emès per l'Agència Catalana de Seguretat Alimentària (ACSA), es conclou que no hi ha raons que justifiquin que la incisió dels músculs masseters extern i intern no pugui ser substituïda per la inspecció d'altres músculs dels inclosos en la legislació actual, com el cor, en el qual s'haurien de fer diferents incisions, juntament amb l'esòfag i el diafragma, després de separar-los de la canal, amb la finalitat d'efectuar una inspecció acurada.

Generalitat de Catalunya
Departament de Salut
Direcció General de Salut Pública

016443 21.11.06 12:04

Número: 03365/105.300/2006
Data: 08/11/2006 16:21:54

Registre d'entrada: 0404
Registre de sortida

A: DIRECTORA DELS SERVEIS TERRITORIALS A BARCELONA
DEPARTAMENT DE SALUT

DE: DIRECTOR GENERAL DE SALUT PÚBLICA

Assumpte: inspecció *post mortem* dels masseters en bovins.

En resposta a la consulta dels serveis veterinaris oficials de l'escorxadador Sabadell referent a les actuacions a realitzar en la inspecció dels caps de bovins per a la detecció de cisticercosi bovina, *veig arribar les següents consideracions.*

Al nostre país, el cap i pota és un producte de llarga tradició gastronòmica i segons el sector productor no és possible la seva elaboració a partir de caps de bovins escorxats i als quals s'hagin practicat incisions als masseters per a la recerca de cisticercosi bovina.

Fins el 31 de desembre de 2005 aquestes incisions eren convenients d'acord amb el Reial decret 147/93, de 29 de gener, pel qual s'estableixen les condicions sanitàries de producció i comercialització de carns fresques. A partir de l'1 de gener del present any i amb l'aplicació del Reglament 854/2004, de 29 d'abril, pel qual s'estableixen normes específiques per a l'organització de controls oficials dels productes d'origen animal destinats al consum humà, les incisions deixen de ser convenients i s'estableixen amb caràcter obligatori. Únicament, en cas de realitzar proves serològiques específiques als bovins de més de 6 setmanes i pels bovins de més de 6 setmanes criats en explotacions en les quals s'ha certificat oficialment l'absència de cisticercosi, aquestes incisions no són obligatòries.

El propi Reglament 854/2004 preveu en la seva consideració número 6 que la naturalesa i intensitat dels controls oficials s'han de basar en una avaluació dels riscos per a la salut pública, la sanitat animal i el benestar dels animals, quan correspongui, així com del tipus i del rendiment dels processos efectuats i de l'operador d'empresa alimentari afectat.

A fi i efecte de permetre compatibilitzar la comercialització del cap i pota amb el compliment dels requisits de la norma, pel que fa a les pràctiques de la inspecció *post mortem*, es va demanar a l'Agència Catalana de Seguretat Alimentària (ACSA) *per* una valoració sobre si substituir la inspecció als masseters per una inspecció de la mateixa magnitud d'una altra massa muscular es pot considerar un procediment amb garanties sanitàries equivalents.

L'ACSA ha emès un informe tècnic en aquest sentit "Informe tècnic del grup d'experts de l'ACSA en patologia animal relatiu a la inspecció *post mortem* de masses musculars diferents dels masseters per detectar cisticercosi bovina" del qual us adjunto còpia.

Aquest informe conclou que no hi ha raons que justifiquin que la incisió dels músculs masseters extern i intern no pugui ésser substituïda per la inspecció d'altres músculs dels inclosos en la legislació actual com el cor, en el que s'haurien de realitzar diferents incisions, juntament amb l'esòfag i el diafragma, després de separar-los de la canal amb la finalitat de realitzar una inspecció més acurada.

La decisió d'elaborar cap i pota a partir de determinats caps de bovins pertoca a l'operador econòmic i és a aquest a qui li correspon posar les mesures adients per tal de facilitar l'opció abans descrita. Aquesta decisió ha de ser comunicada als serveis veterinaris oficials de l'escorxadador prèviament al sacrifici, a fi i efecte de que l'equip d'inspecció estigui convenientment informat i pugui modificar la sistemàtica habitual d'inspecció fàcilment.

















































Independentment d'aquestes mesures que afecten a la rutina de la inspecció s'està en contacte amb el Departament d'Agricultura, Ramaderia i Pesca per tal d'estudiar les opcions de realització de proves serològiques i la certificació oficial d'absència de cisticercosi en explotacions, de manera que no s'hagin de realitzar les incisions als masseters sense que això afecti a la sistemàtica habitual de la inspecció *post mortem*.

El director general

Antoni Plasència i Taradach

Barcelona, 3 de novembre de 2006
llm/sp

Els ovins i el cabrum han de ser sotmesos a l'extracció dels MER (material específic de risc). Vegeu la taula de l'apartat «[Materials específics de risc \(MER\)](#)».

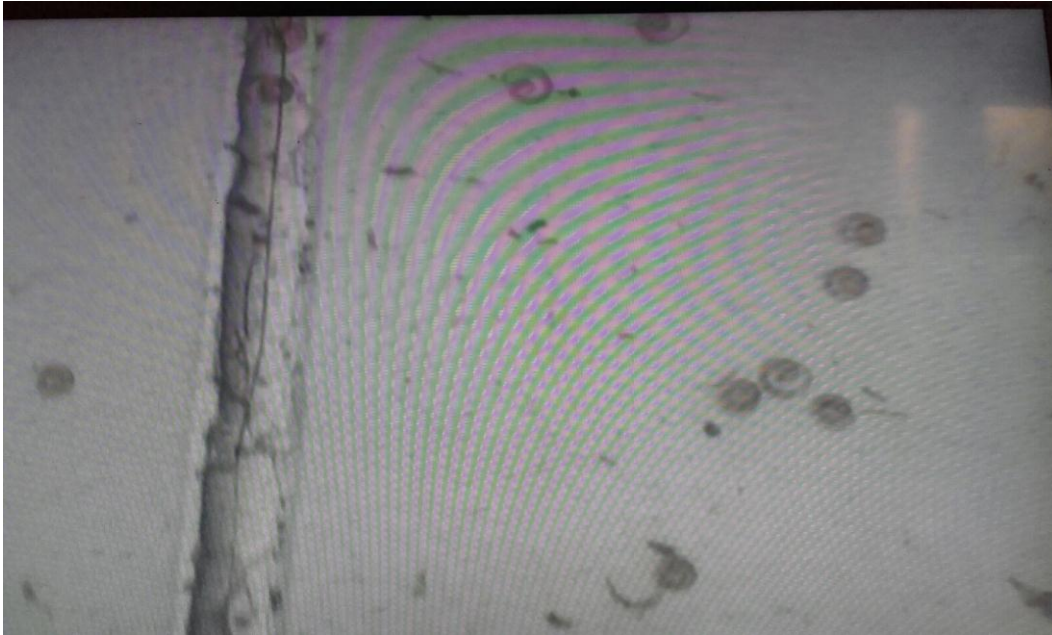
CAP	Cap escorxat		No serà necessari si el cap no es destina al consum humà
	Gola, llengua, boca i limfonodes parotidis i retrofaringis		 només en cas de dubte. No serà necessari si el cap no es destina al consum humà
CAVITAT TORÀCICA	Pulmons	 +  + 	La  només en cas de dubte
	Tràquea	 + 	La  només en cas de dubte
	Esòfag	 + 	La  només en cas de dubte
	Limfonodes bronquials i mediàstínic	 +  + 	La  només en cas de dubte
	Pericardi		
	Cor	 + 	La  només en cas de dubte
CAVITAT ABDOMINAL	Diafragma		
	Fetge	 +  +  de la superfície gàstrica per examinar els conductes biliars	
	Limfonodes hepàtics i pancreàtics	 + 	
	Tracte gastrointestinal i mesentèric		
	Limfonodes gàstrics i mesentèrics		
	Melsa	 + 	 només en cas necessari
	Ronyons	 + 	 només en cas necessari
	Limfonodes renals		 només en cas necessari
	Pleura i peritoneu		
	Òrgans genitals		Excepció del penis si s'ha rebutjat
Mames i limfonodes			
ALTRES	Regió umbilical (animals joves)	 +  + 	 només en cas de dubte
	Articulacions (animals joves)	 +  +  per examen del líquid sinovial	 només en cas de dubte

Esquema d'operacions sistemàtiques de la IPM en l'espècie equina

CAP	Cap i gola		La gola es visualitzarà un cop després de la llengua
	Boca i gargamella		S'ha de desprendre la llengua per poder-ho inspeccionar
	Llengua	+	
	Limfonodes submaxilars, parotidis i retrofaringics	+ +	només en cas necessari
CAVITAT TORÀCICA	Pulmons	+ + del terç posterior perpendicular als eixos principals	La no és obligatòria si els pulmons no estan destinats a consum humà
	Tràquea	+ longitudinal	
	Principals ramificacions dels bronquis	longitudinal	
	Esòfag		
	Limfonodes bronquials i mediàstínic	+ +	només en cas de dubte
	Pericardi		
	Cor	+ longitudinal que obri els dos ventricles i talli el tabic interventricular	
CAVITAT ABDOMINAL	Diafragma		
	Fetge	+ +	només en cas necessari
	Limfonodes hepàtics i pancreàtics	+ +	només en cas necessari
	Tracte gastrointestinal i mesentèric		
	Limfonodes gàstrics i mesentèrics	+	només en cas necessari
	Melsa	+	només en cas necessari
	Ronyons	+ +	només en cas necessari
	Limfonodes renals		només en cas necessari
	Pleura i peritoneu		
	Òrgans genitals de sementals i eugues		Excepció del penis si s'ha rebutjat
	Mames		
	Limfonodes supramamaris	+	només en cas necessari
ALTRES	Regió umbilical (animals joves)	+ +	només en cas necessari
	Articulacions (menys de 6 setmanes)	+ + per examen del líquid sinovial	només en cas necessari

En el cas dels equins, la IPM inclou la **investigació de triquina** i es basa en el **Reglament (CE) núm. 2075/2005** i la seva modificació, **Reglament (UE) núm. 216/2014**.

Pel que fa als equins de capa blanca o grisa cal fer inspecció dels músculs i ganglis limfàtics subromboidals per detectar melanososi i melanomatosi.










































II (Exemple de prova: observació triquina)





Esquema d'operacions sistemàtiques de la IPM en l'espècie porcina (Reglament (CE) núm. 219/2014)

En porcí, però, es pot fer la **IPM addicional**. Aquesta inspecció l'ha de decidir el servei veterinari oficial en funció dels elements següents:

- Els resultats de la IAM.
- Les verificacions del compliment de les normes de benestar animal.
- Les dades epidemiològiques addicionals o altres dades de l'explotació de procedència.
- Les troballes detectades en la IPM.

Aquesta inspecció és més detallada i es basa en la realització dels procediments addicionals aplegats en el quadre següent:

CAP	Cap i gola		
	Llengua		
	Boca i gargamella		
	Limfonodes submaxil·lars	 + 	
CAVITAT TORÀCICA	Pulmons	 +  +  del terç posterior perpendicular als eixos principals	 no és obligatòria si els pulmons no estan destinats a consum humà
	Tràquea	 +  longitudinal	
	Principals ramificacions dels bronquis	 longitudinal	
	Esòfag		
	Limfonodes bronquials i mediàstítics	 + 	
	Pericardi		
	Cor	 +  longitudinal que obri els dos ventricles i talli el tabic interventricular	
CAVITAT ABDOMINAL	Diafragma		
	Fetge	 + 	
	Limfonodes hepàtics i pancreàtics	 + 	
	Tracte gastrointestinal i mesenteri		
	Limfonodes gàstrics i mesentèrics	 +  + 	 només en cas necessari
	Melsa	 + 	
	Ronyons	 + 	
	Limfonodes renals	 + 	
	Pleura i peritoneu		
	Òrgans genitals		Excepció del penis si s'ha rebutjat
	Mames		
	Limfonodes supramamaris	 + 	




ALTRES	Regió umbilical (animals joves)		 només en cas necessari
	Articulacions (animals joves)		 només en cas necessari

Hi ha escorxadors de porcí, però, que no apliquen aquest Reglament i fan una IPM basada en el [Reglament \(CE\) núm. 854/2004](#).

Per complir amb requisits d'exportació a països tercers hi ha una inspecció addicional del [Reglament \(UE\) núm. 219/2014](#) que inclou la palpació i la incisió d'òrgans i ganglis.

En el cas dels porcins, la IPM inclou la [investigació de triquina](#) i es basa en el [Reglament \(CE\) núm. 2075/2005](#) i la seva modificació, el [Reglament \(UE\) núm. 216/2014](#).

Esquema d'operacions sistemàtiques de la IPM en l'espècie d'aviram i conills

Inspecció <i>canals</i>	Animals sacrificats	
Inspecció vísceres i despulles	Mostra representativa	
Inspecció detallada	Mostra aleatòria de cada lot del mateix origen, de les parts de canals o canals senceres declarades no aptes per al consum humà a la inspecció <i>post mortem</i>	

Pel que fa a les [aus de corral](#) i [lagomorfs](#) de cria, s'inspeccionaran diàriament les vísceres i cavitats del cos d'una mostra significativa d'animals. La inspecció es basa en la inspecció visual d'un percentatge d'animals que el veterinarí separa de la línia en funció de la informació aportada per l'ICA, la IAM i la quantitat de baixes observades.

El veterinarí també fa una IPM diferida aleatòria de cada lot del mateix origen, de les canals separades pels operaris de l'escorxador, per avaluar els motius de no aptitud per a consum humà.

En els escorxadors d'aviram hi poden haver diversos punts d'inspecció equipats per fer les necròpsies de les aus o canals.

Per poder arribar al dictamen de les carns fresques, els VOE disposen d'algunes eines d'ajuda:

Proves ràpides

Hi ha dos processos patològics que poden implicar un comís total de les canals: la caquèxia i la icterícia. Als escorxadors de remugants podeu trobar reactius per fer proves ràpides que us ajudin a decidir si la canal està afectada per aquestes patologies. Els VOE us indicaran si disposen d'aquests reactius i com es fan servir.

Servei de Suport a Escorxadors

El Servei Veterinari Oficial d'Escorxadors (SVOE) pot considerar necessari el suport d'exàmens de laboratori com a complementaris per a la seva tasca. En aquest cas, cal tenir presents les diferents eines de suport tècnic al diagnòstic ofertes pel Servei de Suport a Escorxadors (SESC) en el marc del conveni amb el Centre de Recerca en Sanitat Animal (CReSA).

Hi ha un accés directe al [SESC a través la pàgina web](#).

Inclou la possibilitat de fer consultes en línia i enviar fotografies de lesions.

The screenshot displays the website for the Centre de Recerca en Sanitat Animal (CReSA). The header includes the CReSA logo, navigation links (Inici, Webmail, Intranet), and a language selection menu (English / Castellano). A main navigation menu on the left lists categories like 'Novetats', 'Coneixeu el CReSA', 'Recerca i desenvolupament', 'Serveis a clients', 'Publicacions', 'Activitats', 'Treballar al CReSA', and 'Contacteu-nos'. The main content area is titled 'SESC - Servei de suport a escorxadors' and contains an 'AVÍS' (Warning) box, a paragraph explaining the service, an 'Objectius' (Objectives) section, and a search bar. The right sidebar features quick links for 'SESC', 'ATLES', 'BLOG', 'Omplir formulari', and 'Informació'. The footer includes logos for CERCA and Internet.

7. Tasques del veterinarí durant l'escorxament de les canals

a) Control de la higiene del sacrifici:

L'OE ha de garantir que les instal·lacions estan netes abans de començar, que els estris de tall es poden esterilitzar durant el procés, que les carns no es contaminen, etc.

El VOE ha de comprovar que els operadors econòmics apliquen procediments que garanteixen que la carn fresca no presenta contaminació fecal o de qualsevol altre tipus (greix maquinària, ingesta, llet, etc.) i que les pràctiques higièniques són adequades.

Algunes bones pràctiques molt específiques dels escorxadors són, per exemple, lligadura de recte, lligadura d'esòfag, ús de mà neta – mà bruta, canvi de ganivet, etc. Els escorxadors, com qualsevol indústria alimentària, han de disposar de prerequisits i altres documents per a la gestió de la seguretat alimentària. En el punt de l'evisceració dels remugants i porcins és freqüent disposar de protocols de contaminació fecal.

b) Presa de mostres per al Pla d'investigació de residus (PIR)

Anualment, cada escorxador té assignades un nombre de mostres per prendre, per complir amb el PIR. Són mostres aleatòries de diferents teixits per investigar diverses substàncies. Per exemple, s'agafen mostres de múscul per investigar substàncies inhibidores (antibiòtics).

El VOE també pot prendre mostres com a resultat d'una sospita de tractament il·legal. Llavors es diu que és un mostreig per sospita i cal avisar els serveis regionals perquè vinguin a buscar la mostra.

Quan hi ha un mostreig es fa una acta oficial utilitzant una altra aplicació informàtica anomenada SIAPS. Per utilitzar-la, es necessita contrasenya i usuari, així que si treballeu en un escorxador on hi ha més veterinaris, seran ells els qui faran la tasca administrativa. En cas necessari, generalment sempre hi ha talonaris per fer actes amb bolígraf.

c) Materials específics de risc (MER)

El veterinarí ha de verificar que l'operador econòmic retira, separa i identifica convenientment els materials específics de risc de bovins i petits remugants. S'ha d'assegurar que es prenen les mesures necessàries per evitar que les carns es contaminin amb els MER durant el sacrifici. Els MER són de categoria 1.

El [Reglament \(CE\) núm. 999/2001](#) estableix les disposicions per a la prevenció, el control i l'eradicació de determinades encefalopaties espongiformes transmissibles (EET).

El [Reglament \(CE\) núm. 2015/1162](#) modifica l'annex V del Reglament (CE) núm. 999/2001.

Resum actualitzat dels teixits de MER segons l'origen (lloc de naixement) dels animals

ANIMALS SACRIFICATS PER CONSUM HUMÀ

ESPÈCIE	EDAT	MER (països amb risc controlat d'EEB)	MER (països amb risc indeterminat d'EEB)	MER (països amb risc insignificant d'EEB)
		Canadà, Corea del Sud, França, Grècia, Irlanda, Mèxic, Nicaragua, Polònia, Regne Unit, Taiwan (*)	Els que no tenen ni risc insignificant ni risc controlat (*)	Alemanya, Argentina, Austràlia, Àustria, Bèlgica, Brasil, Bulgària, Rep. Txeca, Xile, Xipre, Colòmbia, Costa Rica, Croàcia, Dinamarca, Eslovàquia, Eslovènia, Espanya, EUA, Estònia, Finlàndia, Hongria, Índia, Islàndia, Israel, Itàlia, Japó, Letònia, Lituània, Liechtenstein, Luxemburg, Malta, Namíbia, Noruega, Nova Zelanda, Països Baixos, Panamà, Paraguai, Perú, Portugal, Romania, Singapur, Suècia, Suïssa, Uruguai (*)
BOVÍ	<12 mesos	Amígdales, els últims 4 m d'intestí prim, el cec i el mesenteri	--	
	>=12 mesos	Els MER dels menors de 12 mesos i també el crani, exclosa la mandíbula i inclòs l'encèfal i el ulls i la medul·la espinal.	El crani, exclosa la mandíbula i inclòs l'encèfal i el ulls, i la medul·la espinal (**).	
	>=30 mesos	Els MER anteriors i la columna vertebral, excloses les vèrtebres de la cua, les apòfisis espinoses i transverses de les vèrtebres cervicals, toràciques i lumbars, i la cresta mitjana i les ales del sacre, però inclosos els ganglis de l'arrel dorsal.		
OVÍ i CABRUM	<12 mesos	La melsa i l'ili	La melsa i l'ili	
	> = 12 (o bé si s'observa erupció d'un incisiu definitiu a la geniva)	Els MER dels menors de 12 mesos i el crani, inclòs l'encèfal i els ulls, les amígdales i la medul·la espinal.	Els MER dels menors de 12 mesos i el crani, inclòs l'encèfal i els ulls, les amígdales i la medul·la espinal.	

Registre dels resultats de la IPM i dictamen:

Un cop finalitzada la IPM, s'ha de registrar en els documents de què disposa l'escorxador a aquest efecte.

Registrarem els resultats de les canals, vísceres i, si escau, també de sang i triquina.

Com a resultat de la inspecció feta, el VOE pot donar els dictàmens següents:

- Declaració d'aptitud a consum humà TOTAL
- Declaració de no-aptitud a consum humà TOTAL
- Declaració de no-aptitud a consum humà PARCIAL

Quan es declara una canal no apta per a consum humà, sempre ha de quedar constància del motiu de la no-aptitud.

També s'han de fer declaracions de malaltia si es detecta una MDO (malaltia de declaració alimentària), i de zoonosi.

Aquestes dades s'han de fer constar en una aplicació informàtica del Departament denominada *RSID*. Per accedir-hi, cal un usuari i una contrasenya que s'obté quan es fan substitucions llargues.

8. Manuals i atles de lesions

A molts escorxadors trobareu els manuals que han elaborat els mateixos veterinaris amb fotografies de lesions, tant a vísceres com a canals. En alguns llocs, fins i tot trobareu llibres de patologia que els veterinaris tenen a l'oficina per a la seva tasca diària. És un material comú, que, per tant, cal utilitzar amb cura.

Us poden ser de molta ajuda els manuals elaborats pels mateixos veterinaris d'escorxador que han treballat en comunitats de pràctica (CoP). Aquests són alguns dels treballs, que podeu consultar:

- [Espècie aviària: manual lesional de suport per al dictamen de carns fresques](#)
- [Espècie equina: manual lesional de suport per al dictamen de carns fresques](#)
- [Estudi sobre indicadors de mort a escorxadors catalans](#)
- [Espècies ovina i cabruna](#)
- [Espècie porcina](#)
- [Manual d'inspecció post mortem i dictamen de carns fresques per a l'espècie bovina](#)
- [Actuacions dels veterinaris oficials en cas d'avaria d'una línia de porcí](#)

La resta de treballs els podeu trobar en [aquest enllaç](#).

9. Auxiliars de veterinària

Tal com recull el [Reglament \(CE\) núm. 854/2004](#), alguns escorxadors d'ungulats disposen de la figura de l'auxiliar d'inspecció veterinària (AOIV). A Catalunya, aquesta figura ha estat regulada pel [Decret 138/2003](#).

Els escorxadors amb AOIV tenen assignat un determinat nombre d'hores de servei. Els AOIV són un suport del VOE, i poden fer tasques en la IAM (poden separar animals, ajudar a revisar documentació, etc.) i en la IPM.

En la IPM fan les palpacions i incisions de vísceres que marca el Reglament, i separen els teixits no aptes, però sempre sota control del VOE.

També marquen les canals amb qualsevol signe o anormalitat, per tal que el VOE pugui donar-ne dictamen. En els escorxadors de porcí, aquestes canals es separen al denominat bucle de reinspecció.

Els AOIV estan sota la supervisió funcional dels VOE, però depenen d'una empresa externa.

Actualment, s'està revisant el decret de regulació, i també es treballa en la possibilitat que els escorxadors d'aviram disposin d'assistents a la inspecció.

10. Preguntes freqüents

1. És important visitar prèviament l'escorxador on fareu la substitució?

És recomanable fer una visita prèvia a l'establiment on fareu la substitució. Això us permetrà saber-ne la ubicació i evitar perdre-us, i també conèixer l'equip veterinari habitual de l'escorxador. Durant la visita us explicaran de primera mà tota la informació bàsica que necessiteu saber. Per exemple, quins registres heu de dur a terme durant el sacrifici i les funcions principals que heu de desenvolupar durant la jornada laboral.

2. Què haig de fer si tinc un problema amb algun dels treballadors de l'establiment?

En cas de tenir un problema durant la jornada de treball, ja sigui amb algun treballador de l'establiment o amb algun punt del sacrifici, sempre n'heu d'informar el vostre responsable d'escorxador. A més, durant la jornada laboral, podeu dirigir-vos a algun company veterinari amb més experiència. En cas de trobar-vos sol a l'escorxador, us podeu dirigir a l'encarregat de l'establiment que haureu conegut durant la visita prèvia, per tal de resoldre el conflicte.

Vegeu l'[apartat «Riscos laborals en situacions de violència»](#).

3. Com queda constància que he estat a l'escorxador el dia i les hores que em tocava?

En tots els escorxadors es disposa d'un llibre, fotocòpia del llibre o full Excel imprès de marcatge, al despatx del servei veterinari oficial. Durant la visita prèvia a l'escorxador us indicaran on el podeu trobar. És important que quan arribeu a l'escorxador indiqueu l'hora d'arribada i quan marxeu, l'hora de sortida. D'aquesta manera es deixa constància de la vostra presència a l'escorxador durant aquell període de temps.

4. Roba per a l'escorxador? Quina? On? Quan? Com?

Habitualment hi ha roba d'un sol ús (bata, pantalons, gorres) als despatxos dels veterinaris als escorxadors. Pel que fa als EPI (sabates, botes, anorac, etc.), poseu-vos en contacte amb el responsable d'escorxador o en el seu defecte amb el cap de servei de sector abans de fer la substitució.

5. Tinc dubtes en relació amb el dictamen d'una canal, què haig de fer?

En cas de dubte, assegureu-vos que no es posi el segell, informeu l'establiment que la canal i les despulles queden retingudes cautelament i pendents de dictamen.

Si hi ha més veterinaris a l'escorxador, consulteu-ho amb un company veterinari amb més experiència. Consulteu la pàgina web del SESC (www.cresa.es) i la [documentació del despatx](#).

Si esteu sol i continueu dubtant, poseu-vos en contacte amb el vostre responsable d'escorxador per saber com heu de procedir.

6. Ha arribat a l'escorxador un animal que no es pot moure del camió, com haig d'actuar?

El primer que heu de valorar és si l'animal és viu o no. Això determinarà si entra a la línia de sacrifici. Un animal mort no pot entrar a la línia de sacrifici. Si és mort, pot ser que sigui una baixa de transport o una baixa de corrals.

Si l'animal és viu, heu de prendre les mesures adients per minimitzar el patiment de l'animal. Si l'animal no es pot incorporar, està ferit o presenta algun altre tipus d'alteració que li impedeix arribar per si mateix a la zona d'atordiment, s'ha de requerir que es faci un sacrifici d'urgència *in situ* (això, tal com s'indica al Pla de benestar, ha d'estar recollit en els procediments interns de l'empresa, PNT).

En cas de trobar-vos en aquesta situació, podeu demanar ajuda a un company veterinari amb més experiència o, si esteu sols, també podeu contactar amb el vostre responsable d'escorxador, perquè us indiqui com heu de procedir.

7. Què és el MER?

El MER és el material específic de risc. Aquest material està relacionat directament amb l'encefalopatia espongiforme transmissible (EET), ja que és susceptible de tenir prions. Els prions són l'agent causant del grup de malalties anomenades encefalopaties espongiformes transmissibles (EET), que afecten els animals i els éssers humans. En aquesta família de malalties s'inclou la de Creutzfeldt-Jakob en humans, l'encefalopatia espongiforme bovina (EEB) en bovins i la tremolor o *scrapie* en ovins i caprins. Durant la visita prèvia, els VOE habituals de l'escorxador us explicaran detalladament com es gestiona aquest material a l'escorxador. Vegeu el resum-quadre MER o l'annex VII.

8. Accidents

En el moment en què es produeixi un accident amb lesions, la persona accidentada ha d'anar als centres de la Mútua d'Accidents Laborals i Malalties Professionals Asepeyo, o pot trucar al telèfon d'assistència URGÈNCIA 24 hores **900 151 000**.

Vegeu l'[apartat «Riscos laborals accidents»](#).

9. Què haig de fer si he tingut un accident mentre anava a treballar a l'escorxador?

Es considera accident laboral *in itinere* sempre que sigui en el recorregut habitual i normal entre el domicili habitual i el centre de treball (escorxador). Heu d'actuar igual que en cas d'accident a escorxador. Es considera accident de treball *in missio* quan ens desplaçem del lloc de treball a un altre escorxador o una altra seu del Departament.

Vegeu l'[apartat «Riscos laborals accidents»](#).

10. A qui m'haig d'adreçar si tinc dubtes o he tingut algun problema?

En primera instància, sempre podeu adreçar-vos al vostre responsable d'escorxador. Serà la persona que podrà aclarir tots o gairebé tots els dubtes que tingueu o us podrà proporcionar la informació que requereu. No obstant això, en cas que tingueu algun problema durant la jornada laboral i que no pugueu contactar amb el responsable d'escorxador corresponent ni disposeu de companys veterinaris amb més experiència, sempre podeu fer la consulta als companys veterinaris d'un altre escorxador de la zona que treballin en el mateix horari laboral, els quals us intentaran ajudar en el que necessiteu. Habitualment, trobareu una llista dels telèfons de contacte dels escorxadors de la zona al despatx veterinari del vostre escorxador.

11. Quan treballaré?

Les èpoques de més feina per als veterinaris substituïts d'escorxador són principalment les èpoques en què els veterinaris habituals fan vacances. Sovint, aquestes èpoques coincideixen amb els mesos d'estiu, festes nadalenques, Setmana Santa... No obstant això, durant l'any també es poden donar altres circumstàncies, com per exemple jornades de formació a les quals hagin d'assistir veterinaris titulars dels escorxadors, increments de feina temporals o baixes dels veterinaris habituals per motius diversos. Tots aquests factors poden requerir la incorporació de veterinaris substituïts.

Per a les preguntes relacionades amb qüestions de contractes, personal, nòmines, etc. adreceu-vos als telèfons de gestió de personal.