

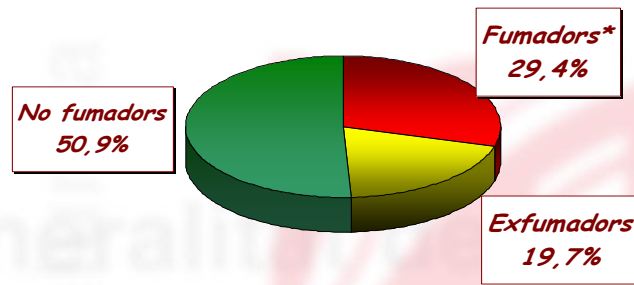
Dades de consum de tabac a Catalunya

ESCA 2006
Població general

Fitxa Tècnica

- **Estudis:** Estudis Tabac i Drogues: 1982, 86, 90 i 98
ESCA: 1994, 2002 i 2006
- **Mètode:** Entrevista personal amb qüestionari estructurat i validat
- **Mostreig:** Tabac/drogues: polietàpic per demarcació i hàbitat
ESCA: polietàpic complexe estratificat per regió sanitària i tamany d'hàbitat
- **Mostres:** 1500 (1982 i 1986), 1800 (1990), 12500 (1994), 3000 (1998), 7150 (2002) 15926 (2006)

L'hàbit tabàquic a Catalunya, 2006 (població de 15 i més anys)

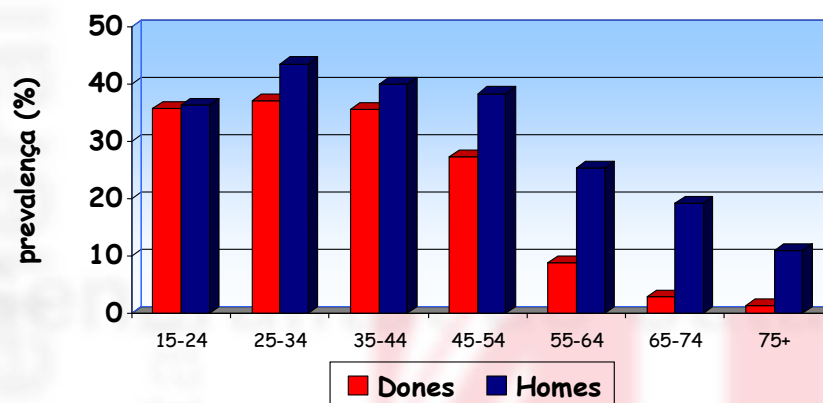


* Fumadors diaris i ocasionals

Prevalença de tabaquisme* segons hàbit diari o ocasional. Catalunya 2006

	Diari	Ocasional	Fumador Actual
Homes	30,3	4,2	34,5
Dones	20,9	3,4	24,3
Total	25,5	3,8	29,4

Prevalença de tabaquisme* per grups d'edat i sexe . Catalunya 2006



*fumadors diaris + ocasionals

Evolució del tabaquisme* per sexe en la població de 15 i més anys. Catalunya 1990-2002

	Homes	Dones	Ambdós sexes
1990	47,3	22,4	33,7
1994	42,3	20,7	30,6
1998	39,3	23,0	30,9
2002	38,0	26,6	32,1
2006	34,5	24,3	29,4

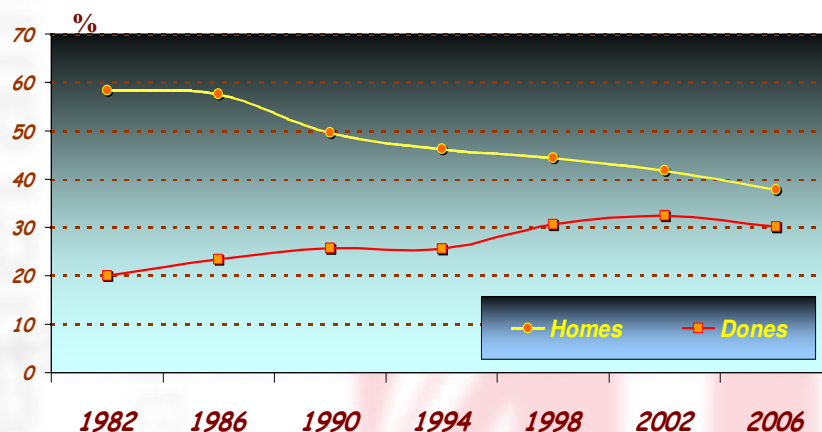
* diaris + ocasionals

Evolució del tabaquisme* per sexe en la població de 15 a 64 anys. Catalunya 1982-2002

	Homes	Dones	Ambdós sexes
1982	58,3	20,0	37,9
1986	57,6	23,4	40,4
1990	49,7	25,7	36,7
1994	46,3	25,6	35,3
1998	44,4	30,7	37,5
2002	41,8	32,5	37,2
2006	37,9	30,1	34,1

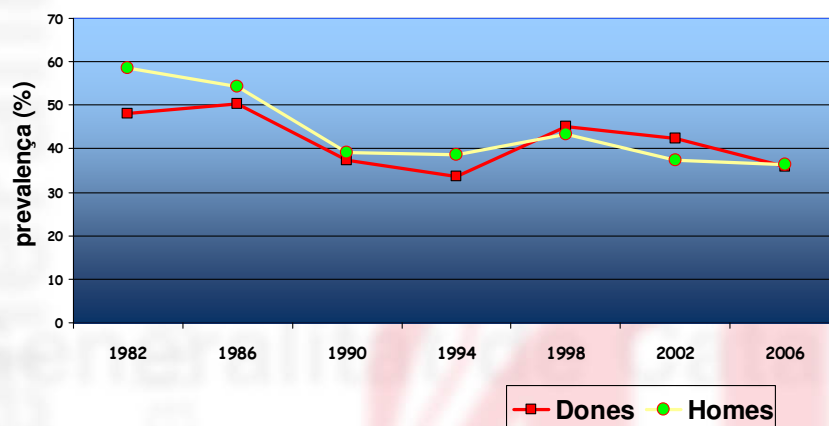
* diaris + ocasionals

Evolució de la prevalença del tabaquisme en població entre 15 i 64 anys. Catalunya 1982-2006



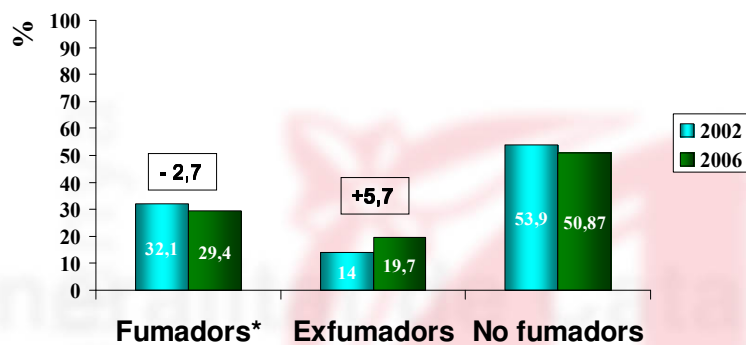
La prevalença en homes baixa de manera sostinguda des de finals dels anys 80. La prevalença en dones comença a disminuir.

Evolució tabaquisme* en població jove (15-24 anys) Catalunya 1982-2006



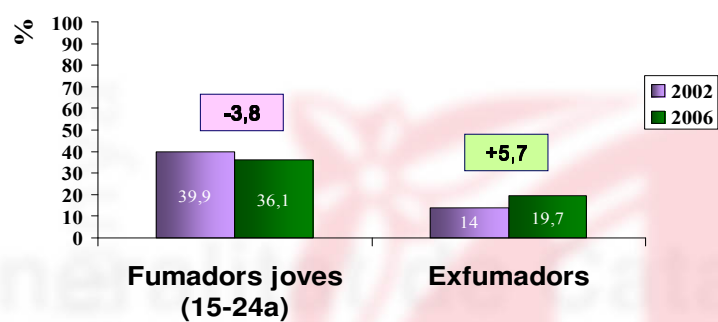
Es consolida la tendència a la disminució del consum en joves, tant en homes com en dones.

Canvis en el consum de tabac a Catalunya entre 2002 i 2006 en població de 15 i més anys



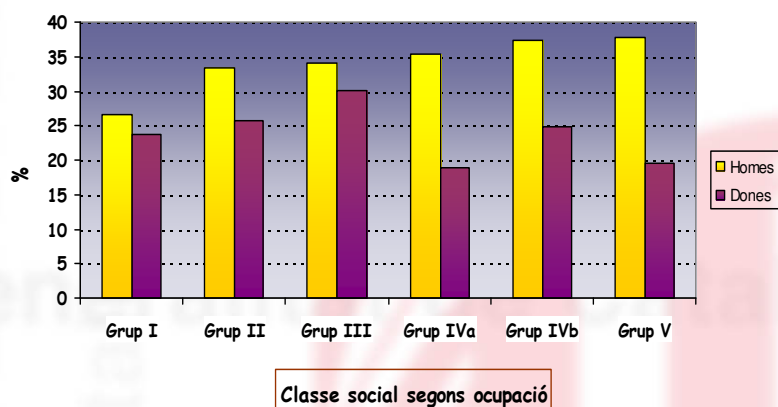
* Fumadors diaris i ocasionals

Canvis en el consum de tabac a Catalunya entre 2002 i 2006 (Pob. 15 i més anys)

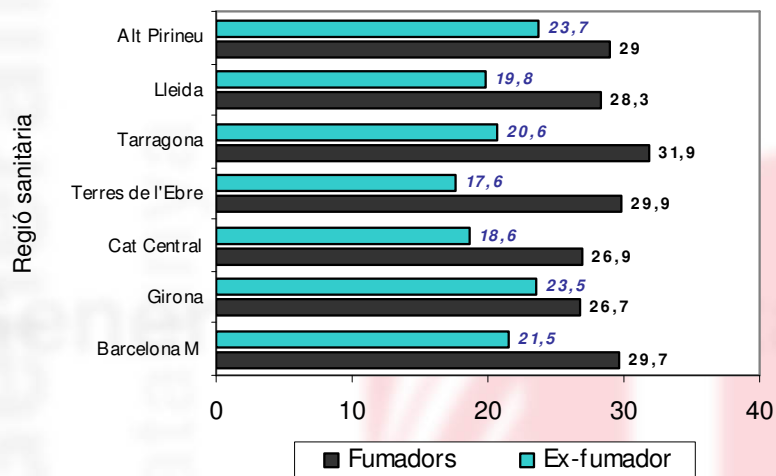


La disminució del nombre de fumadors es deu tant a una menor proporció de fumadors joves com a un augment de les persones que deixen de fumar.

Prevalença de tabaquisme per classe social segons ocupació. Catalunya 2006



Proporció (%) de fumadors i ex-fumadors per regió sanitària. Catalunya 2006




DONA FUMADORA	
Edat (mitj. en anys)	36,0
Classe social (en %)	
Grups I, II (alta)	20,4
Grups IV, V (baixa)	41,9
Edat d'inici (mitj. en anys)	17,7
Consum diari (mitj. cigarrets/dia)	11,31
Anys fumant (mitj. en anys)	18,52
Intents previs (mitjana)	1,25

HOME FUMADOR	
Edat (mitj. en anys)	39,7
Classe social (en %)	
Grups I, II (alta)	17,3
Grups IV, V (baixa)	57,6
Edat d'inici (mitj. en anys)	17,07
Consum diari (mitj. cigarrets/dia)	15,25
Anys fumant (mitj. en anys)	22,80
Intents previs (mitjana)	1,38



EX FUMADORES	Total	Homes	Dones
Edat (mitj. en anys)	49,61	53,62	42,25
Edat d'inici (mitj. en anys)	17,48	17,14	18,09
Consum diari abans de deixar-ho (mitj. cigarrets/dia)	17,19	19,25	13,40
Anys com a fumador (mitjana en anys)	21,12	24,45	15,05
Intents previs* (mitjana)	2,15	2,29	1,90
Mètodes per deixar-ho (en % dels exfumadors)			
- No	93,3	93,2	93,5
- Si	6,7	6,8	6,5
▪ materials autojuda	3,1	3,5	2,3
▪ xiclets nicotina	3,3	2,9	4,2
▪ caramels nicotina	2,1	2,4	1,4
▪ pegats nicotina	3,0	2,7	3,7
▪ bupropió	0,3	0,3	0,4
▪ acupuntura	0,1	0,2	0,0
▪ hipnosi	0,1	0,1	0,0
▪ altres	3,6	4,2	2,6



* "Quantes vegades havia intentat deixar de fumar?"

Conclusions

- A Catalunya, 3 de cada 10 persones de 15 anys i més són fumadores (25,5% amb consum diari i 3,9% ocasional)
- La proporció de fumadors disminueix, i ho fa més accentuadament en els homes que en les dones.
- Per primera vegada en els darrers 25 anys, baixa el tabaquisme en la població femenina.

Conclusions

- S'ha iniciat un cicle de disminució del tabaquisme a Catalunya, amb els valors més baixos des de principis dels anys vuitanta.
- Aquesta disminució és el resultat tant d'un menor inici en les franges joves com d'una forta dinàmica de cessació en les franges adultes.
- Es consolida la tendència a la disminució del consum en joves, tant en homes com en dones.
- Tot i que hi ha homogeneïtat, existeixen lleugeres diferències per territoris