

El Tabaquisme a Catalunya

Dades de situació

31-05-2015



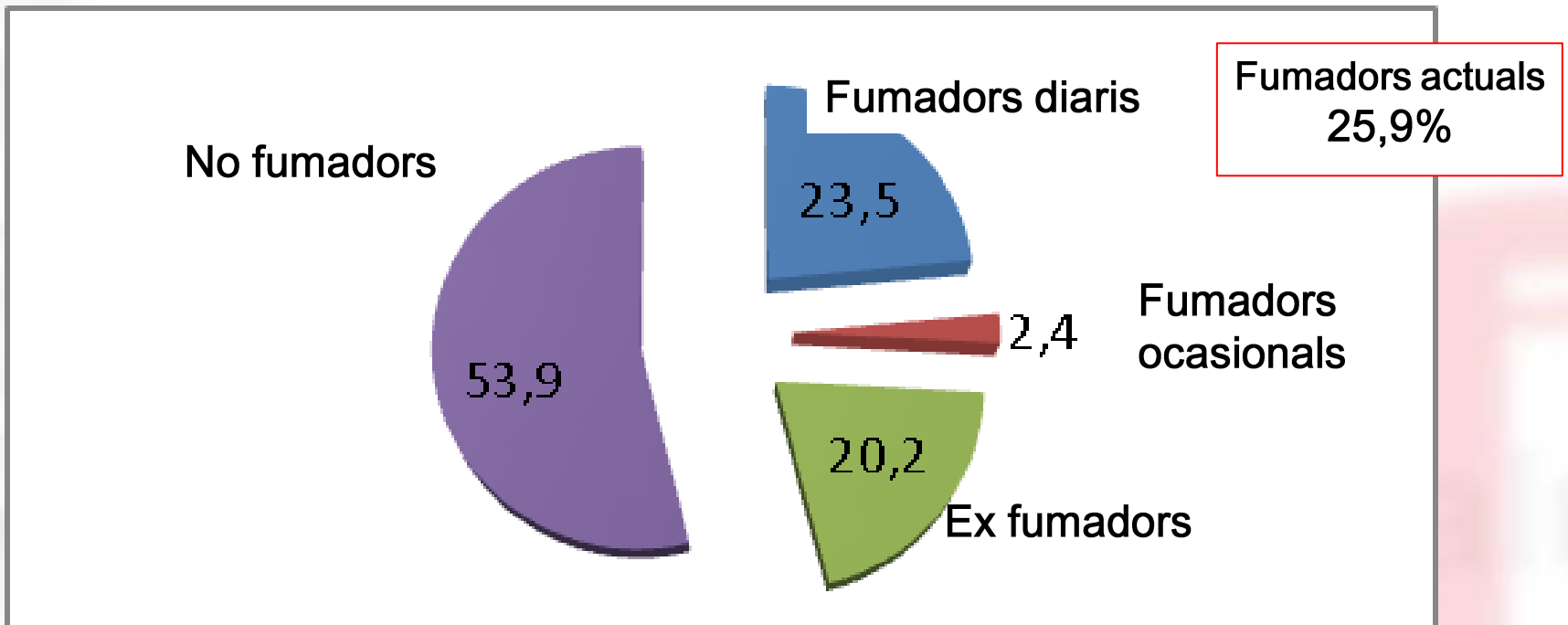
Fitxa Tècnica

- **Estudis:** Estudis Tabac i Drogues: 1982, 86, 90 i 98
ESCA: 1994, 2002, 2006. ESCAc (2010-2012)
- **Mètode :** Entrevista personal amb qüestionari estructurat i validat
- **Mostreig:** Tabac/drogues: polietàpic per demarcació i hàbitat
ESCA: polietàpic complexe estratificat per regió sanitària i tamany d'hàbitat
- **Mostres:** 1500 (1982 i 1986), 1800 (1990),
12500 (1994), 3000 (1998), 7150 (2002)
15926 (2006)

ESCAc (2010-2014)

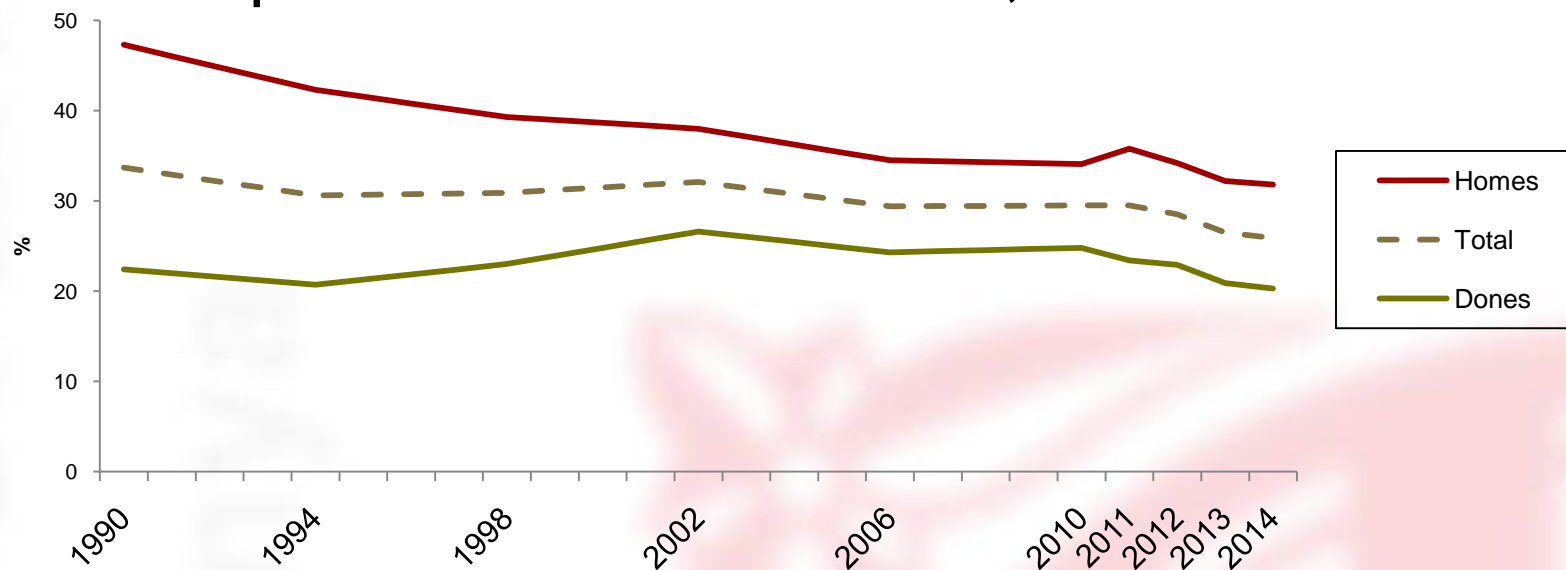
El tabaquisme a Catalunya, 2014

(població de 15 i més anys)



Clara disminució del tabaquisme a Catalunya, amb 200.000 fumadors menys entre 2011 i 2014

...però encara fumen > 1,6 milions



Font: Generalitat de Catalunya. Departament de Salut. Programa per a la prevenció i el control del tabaquisme. Enquesta de consum de tabac, alcohol i drogues 1990, 1998. Fumadors diaris + ocasionals. Enquesta de salut de Catalunya 1994, 2002, 2006, 2010, 2011, 2012, 2013 i 2014.

	1990	1994	1998	2002	2006	2010	2011	2012	2013	2014
Homes	47,3	42,3	39,3	38,0	34,5	34,1	35,8	34,2	32,2	31,8
Total	33,7	30,6	30,9	32,1	29,4	29,5	29,5	28,5	26,5	25,9
Dones	22,4	20,7	23,0	26,6	24,3	24,8	23,4	22,9	20,9	20,3

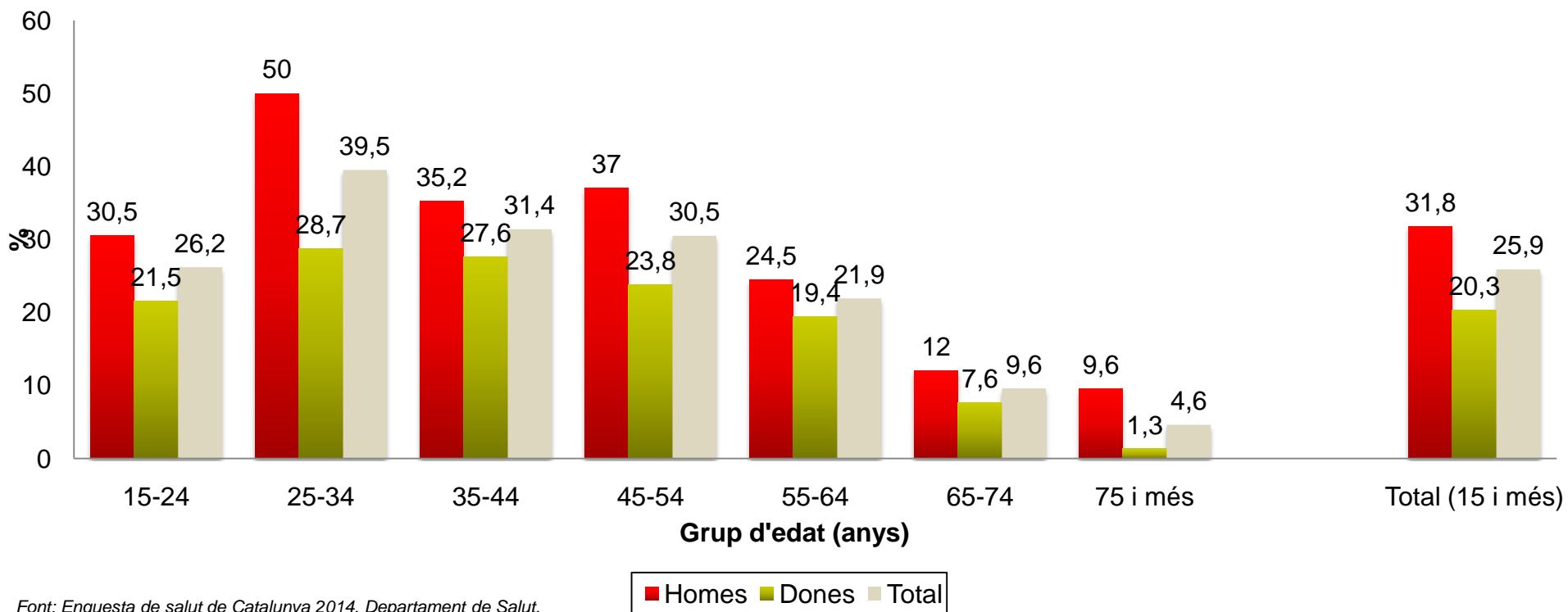
Prevalença de tabaquisme segons consum diari o ocasional Catalunya 2014

	Diari	Ocasional	Fumador Actual
Homes	29,0	2,8	31,8
Dones	18,2	2,1	20,3
Total	23,5	2,4	25,9

Font: ESCAc 2014. Departament de Salut, Generalitat de Catalunya

El consum de tabac és més elevat en el grup de 25 a 34 anys, i superior en homes en tots els grups d'edat

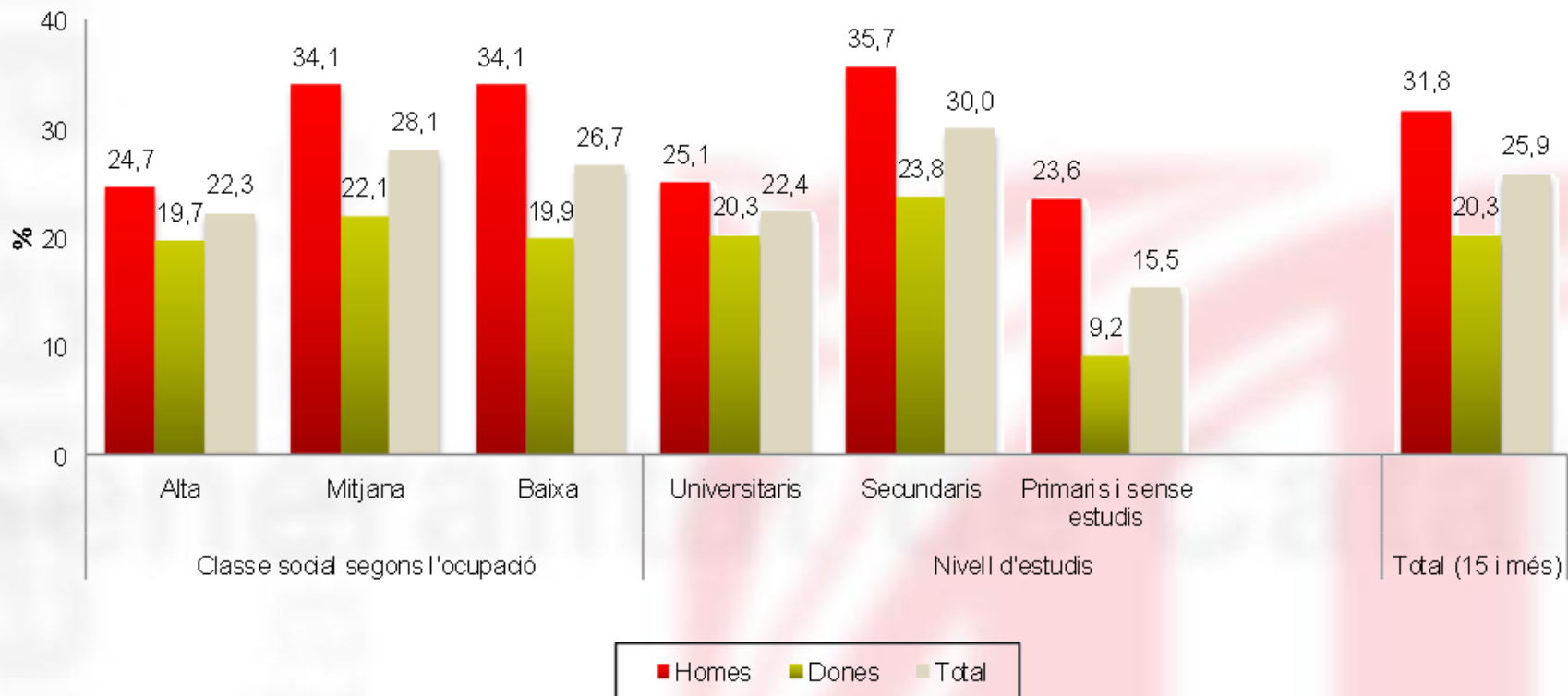
Prevalença de fumadors diaris i ocasionals, en població de 15 anys o més, segons edat i sexe. Catalunya 2014



Font: Enquesta de salut de Catalunya 2014. Departament de Salut.

El consum de tabac és més elevat en homes de classe social més baixa i en persones de nivell d'estudis secundaris

Prevalença de població de 15 anys i més fumadora, segons classe social i sexe, i per nivell d'estudis i sexe. Catalunya, 2014



Font: Enquesta de salut de Catalunya 2014. Departament de Salut.

Baixa clarament el consum de cigarrets manufacturats, però augmenta el consum de cigarrets fets a mà, especialment entre les persones joves

Evolució de les vendes de productes del tabac a Catalunya

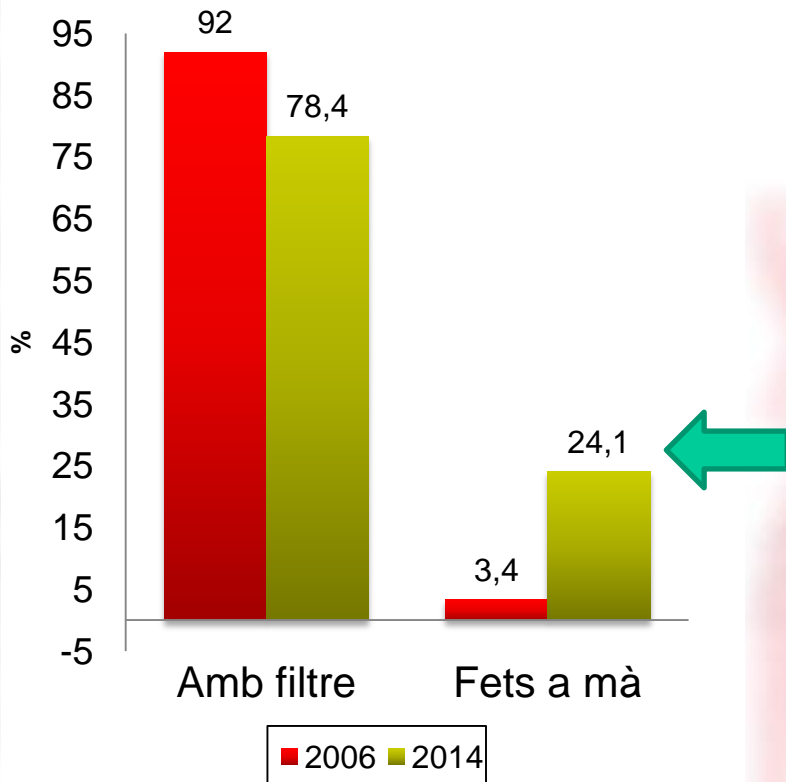
	2008	2014	variació
Picadura de tabac (kg)	1.145.940	1.286.500	+12,3%
Cigarrets manufacturats (paquets de 20)	848.745.585	436.221.182	-48,6%

Font: Elaboració a partir de dades del [Comissionat per al Mercat de Tabacs](#)

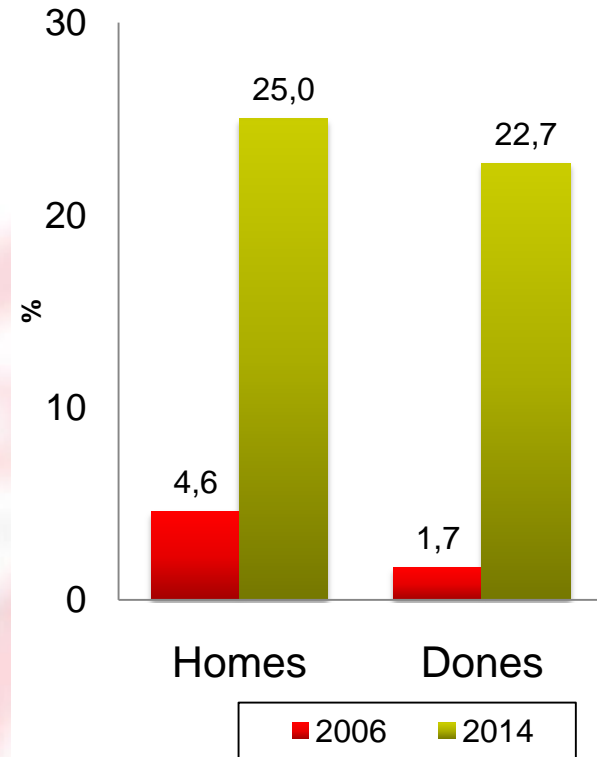
El consum de cigarrets fets a mà ha augmentat molt entre 2006 i 2014, i ha passat d'un 3% a un 24%

Evolució de l'ús de cigarrets fets a mà entre persones fumadores.
Catalunya 2006-2014

Productes del tabac utilitzats pels fumadors



% fumadors que utilitzen cigarrets fets a mà



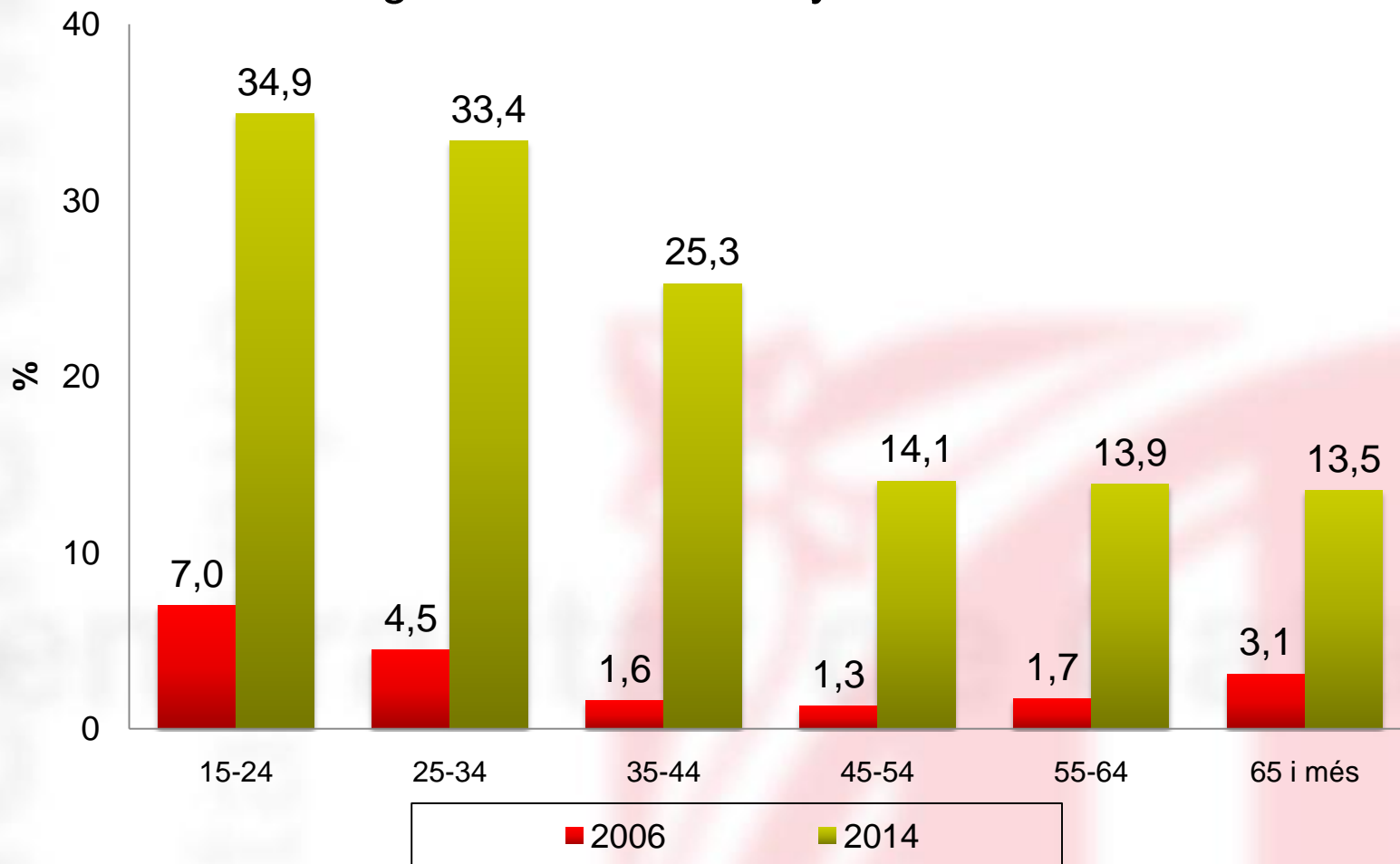
*Fumadors diaris + ocasionals

Fonts: Enquesta de Salut de Catalunya, DS (2006, 2014)

Elaboració ASPCAT, 2015

El consum de cigarrets fets a mà és molt més alt en joves menors de 34 anys , en què 1 de cada 3 els utilitzen

Evolució del percentatge de fumadors que utilitzen cigarrets fets a mà, segons l'edat. Catalunya 2006-2014



*Fumadors diaris + ocasionals

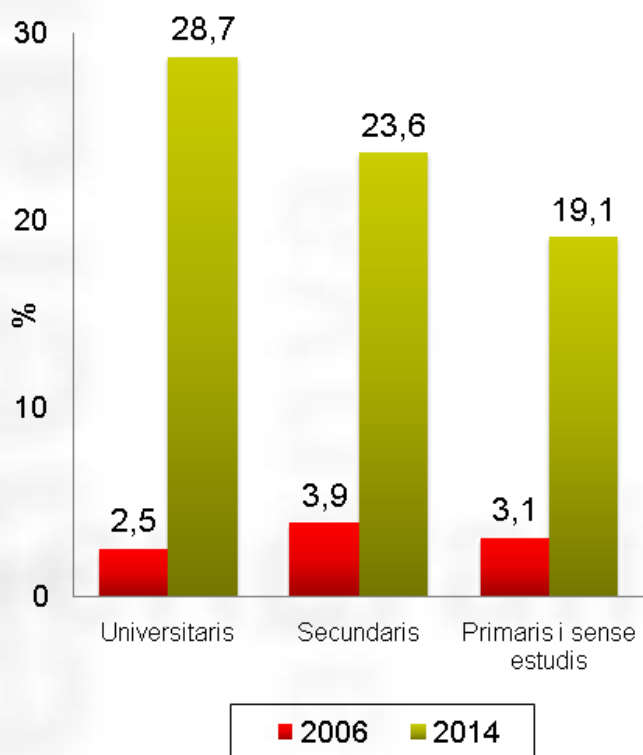
Fonts: Enquesta de Salut de Catalunya, DS (2006, 2014)

Elaboració ASPCAT 2015

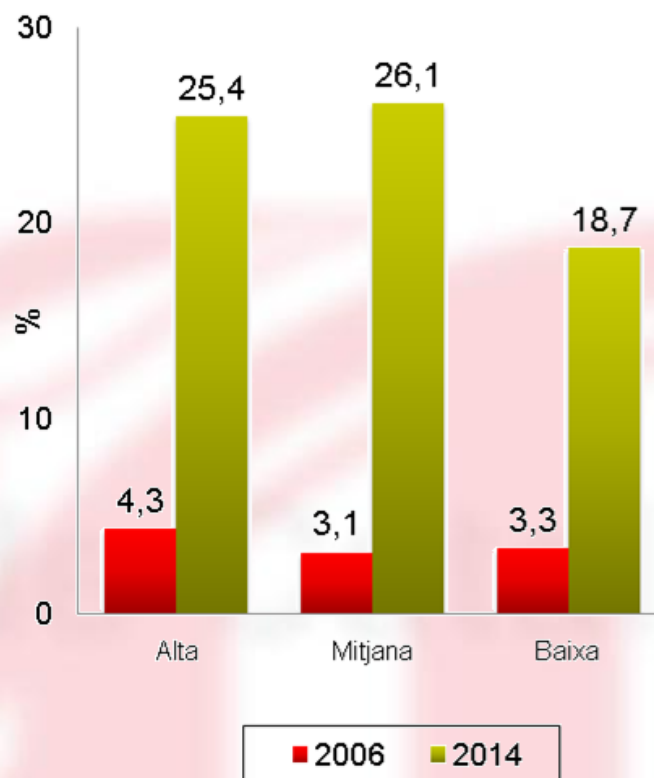
El consum de cigarrets fets a mà és més elevat en universitaris i classes socials més altes

Evolució del percentatge de fumadors que utilitzen cigarrets fets a mà, segons el nivell educatiu i socioeconòmic. Catalunya 2006-2014

Nivell d'estudis



Classe social



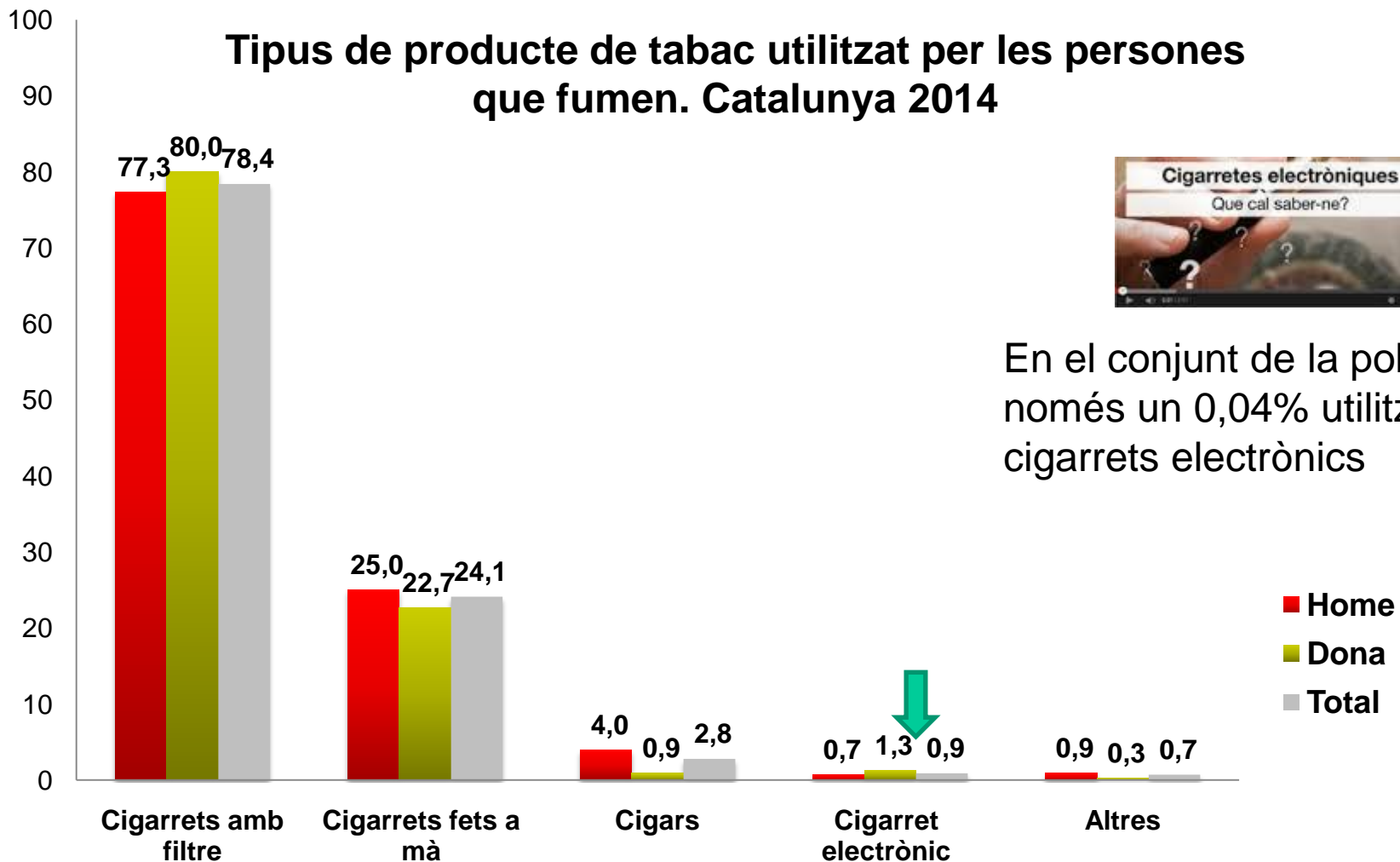
*Fumadors diaris + ocasionals

Fonts: Enquesta de Salut de Catalunya, DS (2006, 2014)

Elaboració ASPCAT, 2015

El consum de cigarrets electrònics es manté a nivells molt baixos

Tipus de producte de tabac utilitzat per les persones que fumen. Catalunya 2014



Més de 67.000 persones ateses pels equips d'atenció primària de salut van deixar de fumar l'any passat*

En resum

- **Clara disminució del tabaquisme a Catalunya, amb 200.000 fumadors menys entre 2011 i 2014, però encara fumen > 1,6 milions.**
- **Baixa clarament el consum de cigarrets manufacturats, però augmenta el consum de cigarrets fets a mà, especialment entre les persones joves (1 de cada 3 fumadors de menys de 34 anys les utilitza).**
- **El consum de cigarrets electrònics es manté a nivells molt baixos (0,9% dels fumadors, 0,04 de la població general adulta).**
- **L'atenció primària ajuda a deixar de fumar a més de 67.000 persones a l'any.**

Evolució del consum de tabac entre els estudiants d'educació secundària de 14 a 18 anys. Catalunya, 1994-2012

Consum de tabac	1994	1996	1998	2000	2002	2004	2006	2008	2010	2012
Algun cop a la vida	67,0	68,7	67,1	67,1	63,1	65,2	53,0	51,0	45,1	45,5
Últims 12 mesos	—	—	—	—	—	—	39,8	43,3	36,2	37,0
Últims 30 dies	31,0	34,8	32,6	34,1	29,5	31,3	30,9	37,3	29,0	28,1
Diàriament	—	—	—	—	—	23,0	15,8	15,8	13,9	12,4

Font: Subdirecció General de Drogodependències. Agència de Salut Pública de Catalunya. Anàlisi de l'*Enquesta estatal sobre l'ús de drogues a l'ensenyament secundari (ESTUDES)*, 1994-2012. Observatori Espanyol sobre Drogues (DGPNSD).

Evolució del consum de tabac entre els estudiants d'educació secundària de 14 a 18 anys. Catalunya, 1994-2012

Consum de tabac	1994	1996	1998	2000	2002	2004	2006	2008	2010	2012
Algun cop a la vida	67,0	68,7	67,1	67,1	63,1	65,2	53,0	51,0	45,1	45,5

Entre 1994 i 2012 la prevalença del consum de tabac diari en adolescents ha disminuït un 46% (del 23 al 12,4%)

Diàriament	—	—	—	—	—	23,0	15,8	15,8	13,9	12,4
------------	---	---	---	---	---	------	------	------	------	------

Font: Subdirecció General de Drogodependències. Agència de Salut Pública de Catalunya. Anàlisi de l'Enquesta estatal sobre l'ús de drogues a l'ensenyament secundari (ESTUDES), 1994-2012. Observatori Espanyol sobre Drogues (OCDPS).



Generalitat de Catalunya
 Observatori Espanyol sobre Drogues (OCDPS)
 Generalitat de Catalunya

Agència de Salut Pública de Catalunya

Evolució del consum de tabac entre els estudiants d'educació secundària de 14 a 18 anys. Catalunya, 1994-2012

Consum de tabac	1994	1996	1998	2000	2002	2004	2006	2008	2010	2012
<p>A Catalunya, cada dia comencen a fumar 3 adolescents de 14 anys.</p> <p>Almenys 1 d'ells morirà precoçment a causa del tabac</p>										
Últims 30 dies	31,0	34,8	32,6	34,1	29,5	31,3	30,9	37,3	29,0	28,1
Diàriament	—	—	—	—	—	23,0	15,8	15,8	13,9	12,4

Font: Subdirecció General de Drogodependències. Agència de Salut Pública de Catalunya. Anàlisi de l'*Enquesta estatal sobre l'ús de drogues a l'ensenyament secundari (ESTUDES)*, 1994-2012. Observatori Espanyol sobre Drogues (DGPNSD).

Conclusions. ESTUDES a Catalunya, 2014

- Les dades referides a Catalunya de l'última enquesta ESTUDES mostren una disminució sostinguda del consum de tabac. Els fumadors diaris gairebé s'han reduït a la meitat en els darrers 8 anys.
- Tot i això, 1.200 adolescents s'enganxen encara cada any al tabac.
- L'any 2012, el 45% dels estudiants afirmava haver-ne consumit alguna vegada a la vida, el 37%, durant els darrers 12 mesos, el 28,1%, en els últims 30 dies, i el 13% diàriament.