

Sistema d'informació sobre drogodependències a Catalunya

 Generalitat de Catalunya
Agència de Salut Pública de Catalunya

Subdirecció General de Drogodependències

Introducció / Introducción / Introduction

Inicis de tractament Ambulatori

Usuaris en tractament amb agonistes Opiacis

Activitat mensual dels centres d'atenció ambulatoria

Altes Unitats Hospitalàries de Desintoxicació

Servei Línia Verda

Programa d'intercanvi de xeringues

Diagnòstics de VIH

Consum de drogues a la població general

Fonts de la informació

Agraïments

Us presentem l'informe del Sistema d'Informació sobre Drogodependències (SID), corresponent a l'any 2013, que inclou el resum gràfic que teniu a les mans.

El SID és un sistema d'informació que monitoritza l'activitat de diferents serveis especialitzats d'atenció a les drogodependències, amb la finalitat de proporcionar dades per a la vigilància epidemiològica dels problemes associats al consum problemàtic de drogues i per a la planificació i l'avaluació de serveis sanitaris.

Altres fonts d'informació – com diverses enquestes poblacionals sobre consum de drogues complementen les dades epidemiològiques que recull el SID, proporcionant estimacions de la prevalença de consum de drogues en la població general i alguns dels seus determinants.

L'any 2013, els centres de la Xarxa d'Atenció a les Drogodependències (XAD) van notificar un total de 12.922 inicis de tractament ambulatori per abús o dependència de les drogues, principalment per abús o dependència de l'alcohol (47,05% dels casos notificats), la cocaïna (21,43%), l'heroïna (12,03%), el tabac (4,19%), i els derivats del cànnabis (12,01%).

Els centres de la XAD, van declarar un total de 306.201 visites individuals, 43.452 assistències de pacients a grups terapèutics, 6.568 assistències a grups de discussió i suport per a familiars de drogodependents, 5.578 desintoxicacions ambulatories i 114.122 determinacions analítiques de drogues a l'orina.

A més, al finalitzar l'any 2013, hi havia un total de 8.029 persones en tractament de manteniment amb metadona, principalment en els centres ambulatoris de la XAD (63,4% dels casos en tractament) però també en centres específics de dispensació, centres penitenciaris i oficines de farmàcia.

L'informe anual de 2013 recull informació de les fonts i dels períodes que es detallen tot seguit. S'hi presenten els apartats següents:

Perfil dels usuaris que inicien tractament a la XAD. S'hi presenten les dades de les característiques generals dels inicis de tractament de l'any 2013 notificats pels centres d'atenció i seguiment.

Activitat del programa de manteniment de metadona. S'hi inclou informació del programa de l'any 2013. Aquestes dades les notifiquen els centres prescriptors i dispensadors de metadona.

Activitat de les unitats hospitalàries de desintoxicació i de les comunitats terapèutiques. S'hi inclou informació de l'any 2013 de les sol·licituds d'ingrés a les diferents unitats, del nombre d'altres i de l'estada mitjana a aquestes unitats. Aquesta informació la notifiquen els centres d'atenció i seguiment i les unitats hospitalàries de desintoxicació.

S'hi inclou també informació de l'any 2013 de les sol·licituds d'ingrés a les diferents comunitats. Aquesta informació és facilitada pels centres d'atenció i seguiment.

Programa d'intercanvi de xeringues. S'hi presenten les dades facilitades per la Subdirecció General de Drogodependències des de l'any 1993 fins al 2013, segons l'agent de distribució.

Línia Verda d'informació i orientació sobre l'alcoholisme i les altres drogodependències. Dades facilitades per la Subdirecció General de Drogodependències i l'ICASS, Departament d'Acció Social i Ciutadania, des de l'any 1993 fins al 2013. S'hi presenta el perfil de les persones que realitzen la consulta, la droga principal que motiva la consulta i les derivacions a d'altres serveis.

Diagnòstics de VIH. Evolució dels nous diagnòstics de VIH segons vies de transmissió en el període 2001 a 2013. Evolució del diagnòstic tardà de la infecció pel VIH segons via de transmissió en el període 2001 a 2013. Ens és facilitada pel Centre d'Estudis Epidemiològics sobre les ITS i la SIDA a Catalunya (CEEISCAT) del Departament de Salut.

Enquestes sobre consum de drogues. Es presenten les dades per Catalunya, de l'anàlisi de les enquestes bianuals sobre consum de drogues del Observatorio Español sobre drogas: "Enquesta estatal sobre l'ús de drogues en l'ensenyament secundari" (ESTUDES 2012).

Les presentamos el informe del Sistema de Información sobre Drogodependencias (SID) correspondiente al año 2013, que incluye el resumen gráfico que tienen en sus manos.

El SID es un sistema de información que monitoriza la actividad de distintos servicios especializados de atención a las drogodependencias, con la finalidad de proporcionar datos para la vigilancia epidemiológica de los problemas asociados al consumo problemático de drogas y para la planificación y evaluación de servicios sanitarios. Los datos epidemiológicos que recoge el SID se complementan con otras fuentes de información, como diversas encuestas de población sobre el consumo de drogas, lo que permite proporcionar estimaciones sobre la prevalencia del consumo de drogas en la población general y algunos de sus determinantes.

En 2013, los centros de la Red de Atención a las Drogodependencias (XAD) notificaron un total de 12.922 inicios de tratamiento ambulatorio por abuso o dependencia de las drogas, principalmente por abuso o dependencia del alcohol (47,05% de los casos notificados), la cocaína (21,43%), la heroína (12,03%), el tabaco (4,19%) y los derivados del cannabis (12,01%).

Los centros de la XAD, que también declararon un total de 306.201 visitas individuales, 43.452 asistencias de pacientes a grupos terapéuticos, 6.568 asistencias a grupos de discusión y apoyo para familiares de drogodependientes, 5.578 desintoxicaciones ambulatorias y 114.122 determinaciones analíticas de drogas en la orina.

Adicionalmente, al finalizar el año 2013, había 8.029 personas en tratamiento de mantenimiento con metadona, principalmente en los centros ambulatorios de la XAD (el 63,4% de los casos en tratamiento), pero también en centros específicos de dispensación, centros penitenciarios y oficinas de farmacia.

El informe anual de 2013 incorpora información de las fuentes y periodos que se detallan a continuación. Se presentan los apartados siguientes:

Perfil de los usuarios que inician tratamiento en la XAD. Se presentan datos de las características generales de los inicios de tratamiento de 2013 notificados por los centros de atención y seguimiento.

Actividad del programa de mantenimiento de metadona. Se incluye información del programa de 2013. Estos datos los notifican los centros prescriptores y dispensadores de metadona.

Actividad de las unidades hospitalarias de desintoxicación y de las comunidades terapéuticas. Se incluye información del año 2013 de las solicitudes de ingreso en las distintas unidades, de la cantidad de altas y de la estancia media en dichas unidades. Esta información la notifican los centros de atención y seguimiento y las unidades hospitalarias de desintoxicación.

Asimismo, se incluye información del año 2013 de las solicitudes de ingreso en las distintas comunidades. Esta información la facilitan los centros de atención y seguimiento.

Programa de intercambio de jeringuillas. Se presentan los datos facilitados por la Subdirección General de Drogodependencias desde 1993 hasta 2013, de acuerdo con el agente de distribución.

Línea Verde de información y orientación sobre el alcoholismo y otras drogodependencias. Datos facilitados por la Subdirección General de Drogodependencias y el ICASS, Departamento de Acción Social y Ciudadanía, desde 1993 a 2013. Se presenta el perfil de las personas que realizan la consulta, la droga principal que motiva la consulta y las derivaciones a otros servicios.

Diagnósticos de VIH. Evolución de los nuevos diagnósticos de VIH según vías de transmisión en el periodo 2001 a 2013. Evolución del diagnóstico tardío de la infección por VIH según vías de transmisión en el periodo 2001 a 2013. Facilitada por el Centro de Estudios Epidemiológicos (CEEISCAT) sobre las ITS y el Sida en Cataluña del Departamento de Salud.

Encuestas sobre consumo de drogas. Se presentan los datos sobre Cataluña del análisis de las encuestas bianuales sobre consumo de drogas del Observatorio Español sobre Drogas: “Encuesta estatal sobre el uso de drogas en la enseñanza secundaria” (ESTUDES 2012),

We hereby present the report of the Drug Dependence Information System for the year 2013, which includes the graphic summary that you are now holding.

The Drug Dependence Information System monitors the activity of different specialised treatment centres for drugs dependent, to provide data for the epidemiological surveillance of the problems associated with problematic drug use and for planning and assessing health services. Other sources of information such as different population surveys on drug consumption complement the epidemiological data of the Drug Dependence Information System, and provide estimates of the prevalence of drug consumption among the general population and some of its determinants.

In 2013, the Drug Dependence Treatment Network reported a total 12.922 first outpatient treatments for drugs abuse or dependence, mainly concerning alcohol (47.05% of the reported cases), cocaine (21,43 %), heroin (12,03%), tobacco (4,19%), and cannabis derivatives (12,01%).

In the centres of the Drugs Dependent Attention Network, which also declared a total of 306.201 individual visits, 43.452 cases of patient attention in therapeutic groups, 6.568 cases attended in discussion and support groups for relatives of the drugs dependent, 5.578 outpatient detoxification and 114.122 analyses for drugs in urine.

At the end of the year, there were also 8.029 people under maintenance treatment with methadone, mainly in the outpatient centres of the Drugs Dependent Attention Network (63.4% of the cases under treatment) but also in specific dispensation centres, penitentiary centres and community pharmacies.

The 2013 annual report collects information from the following sources and periods. The following sections are presented:

Profile of the users admitted into treatment in the Drugs Dependent Attention Network. Data concerning the general characteristics of treatment admissions reported in 2013 by outpatient treatment centres.

Activity of the methadone maintenance programme, including information on the programme in 2013. These data are reported by the methadone prescribing and dispensing centres.

Activity of the hospital detoxification units and therapeutic communities. Information is included for 2013 concerning applications for admission in the different units, the number of releases and the average stay in these units. This information is reported by the outpatient treatment centres and the hospital detoxification units.

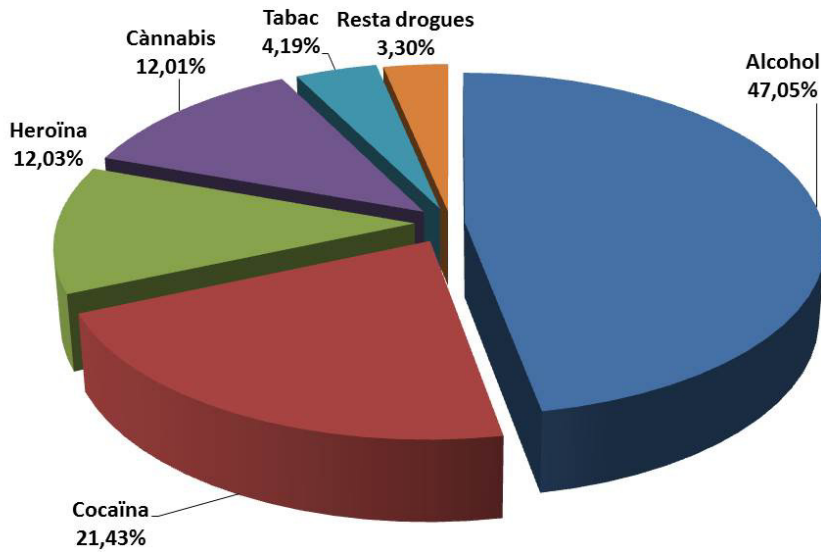
Information is also included from 2013 concerning applications for entry in the different communities. This information is provided by the healthcare and monitoring centres.

Syringe exchange programme. The data are provided by the General Sub directorate for Drug Dependency from 1993 to 2013, depending on the distribution.

Green line of information and guidance on alcohol and other drug dependency. Data are provided by the General Sub directorate for Drug Dependency and the Catalan Healthcare and Social Security Institute, the Ministry of Social Action and Citizenship from 1993 to 2013. The profile is given of the people making the enquiry, the main drug causing the enquiry and referral to other services.

HIV diagnoses. Evolution of new HIV diagnoses by route of transmission in the period 2001-2013. Evolution of late diagnoses of HIV infection by route of transmission in the period 2001-2013. Facilitated by the Center for Epidemiologic Studies (CEEISCAT) about STIs and AIDS in Catalonia Health Department.

Surveys on drug use. Data are presented for Catalonia from the analysis of the two-yearly surveys on drugs consumption of the Spanish drugs observatory: "State survey on drugs use in secondary education" (ESTUDES 2012).

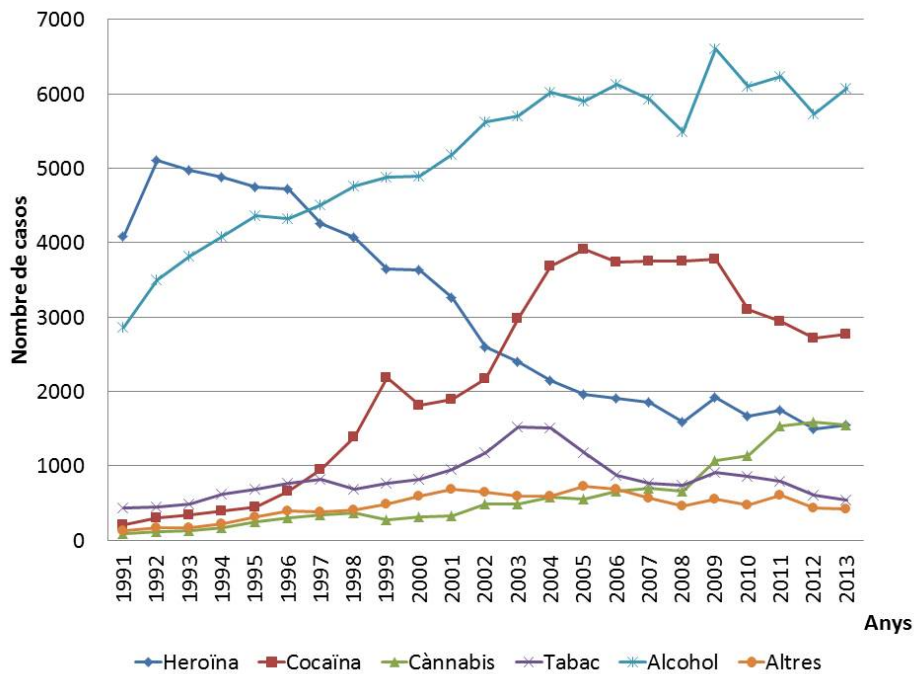


1.1

Casos notificats, segons droga principal que motiva el tractament. 12.922 casos notificats

Casos notificados según droga principal que motiva el tratamiento. 12.922 casos notificados

Reported cases, according to the primary drug. 12.922 reported cases

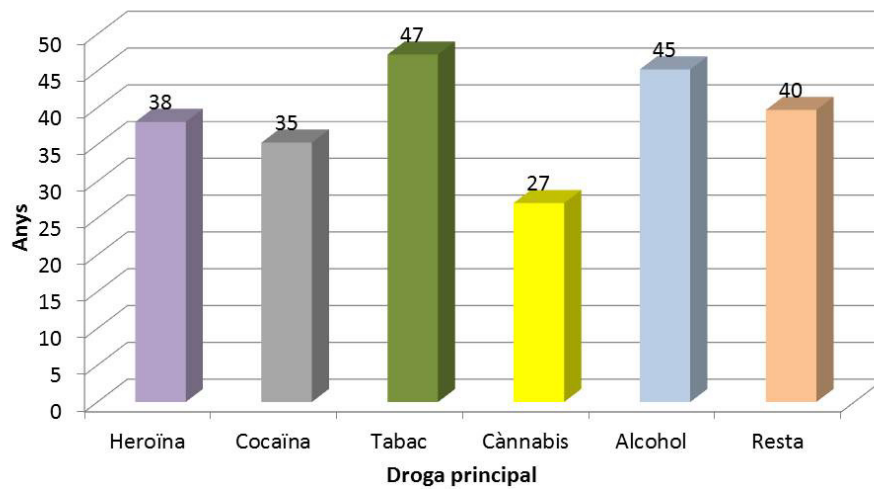


1.2

Evolució anual del nombre de casos notificat, segons droga principal que motiva el tractament

Evolución anual del número de casos notificado, según droga principal que motiva el tratamiento

Annual number of reported cases, according to primary drug

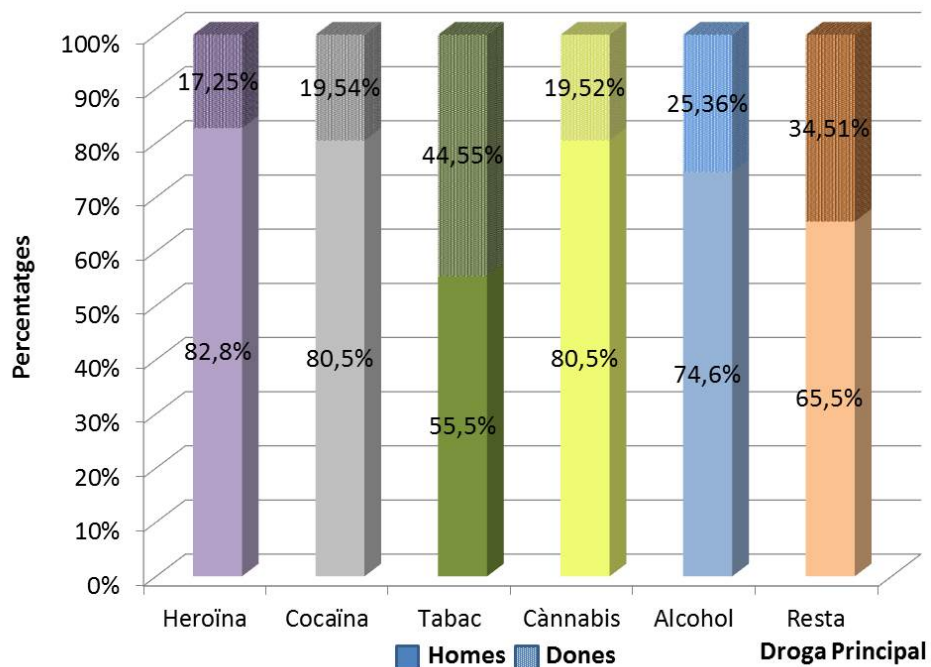


1.3

Edat mitjana dels casos notificats, segons droga principal que motiva el tractament

Edad media de los casos notificados según droga principal que motiva el tratamiento

Mean age of reported cases, according to primary drug

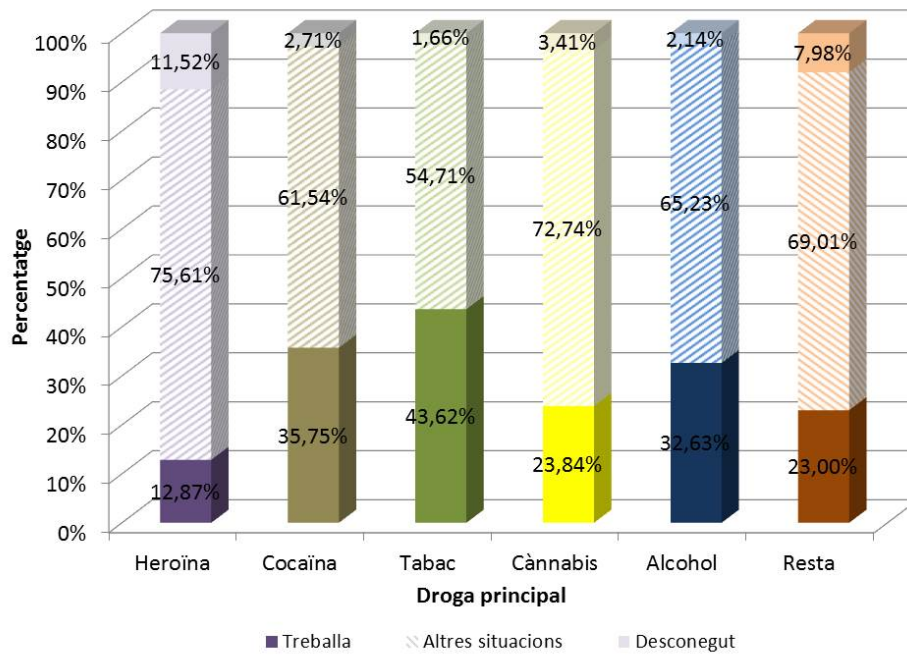


1.4

Sexe dels casos notificats, segons droga principal que motiva el tractament. 12.922 casos notificats. 9.880 homes; 3.042 dones

Sexo de los casos notificados según droga principal que motiva el tratamiento. 12.922 casos notificados. 9.880 hombres; 3.042 mujeres

Sex of reported cases, according to the primary drug. 12.922 reported cases. 9880 men and 3.042 women

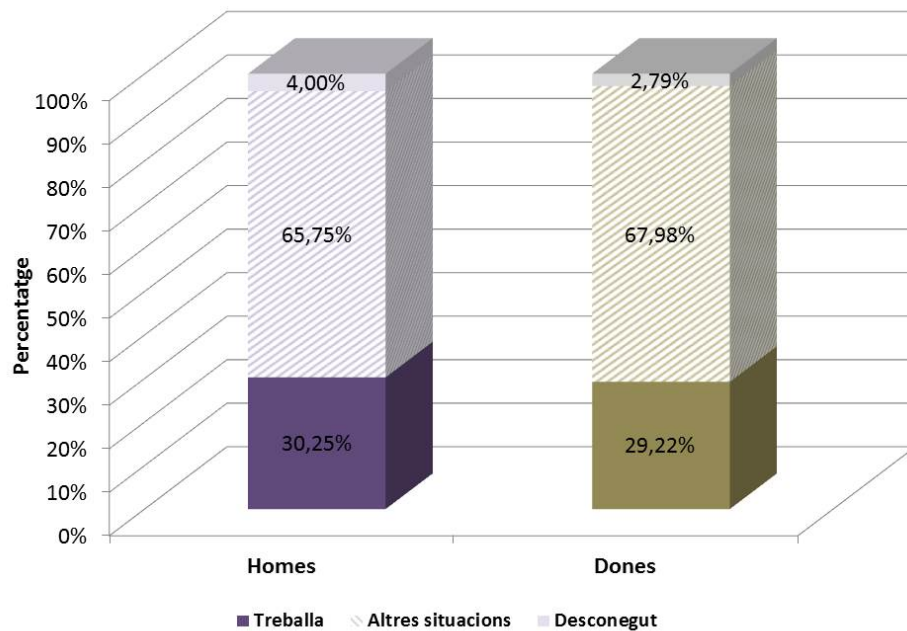


1.5

Situació laboral del casos notificats, segons droga principal que motiva el tractament. 12.922 casos notificats

Situación laboral de los casos notificados, según droga principal que motiva el tratamiento. 12.922 casos notificados

Occupational status of the reported cases, according to primary drug. 12.922 reported cases

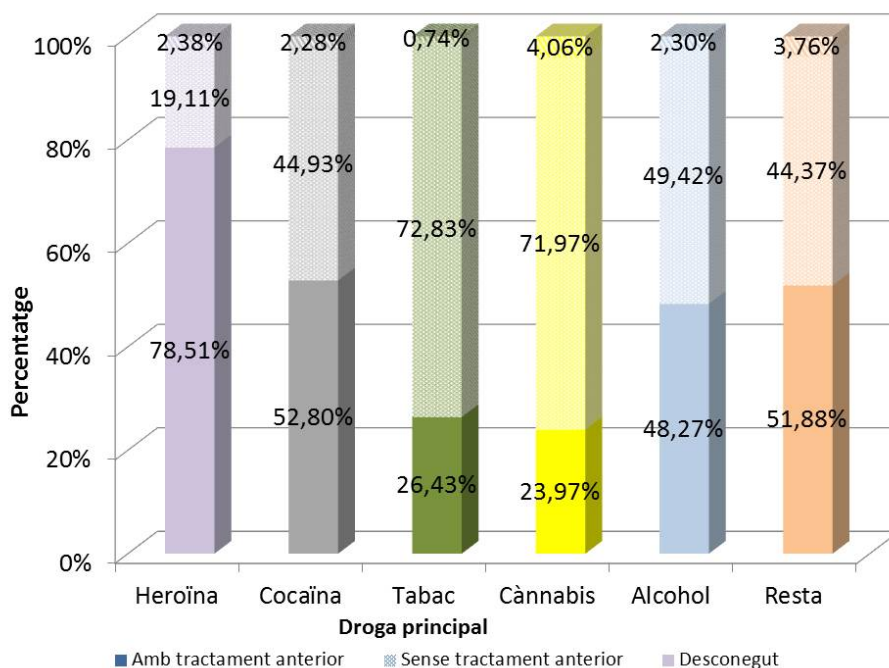


1.6

Situació laboral dels casos notificats segons sexe. 12.922 casos notificats (9.880 homes, 3.042 dones)

Situación laboral de los casos notificados según sexo. 12.922 casos notificados (9.880 hombres, 3.042 mujeres)

Occupational status of reported cases according to sex. 12.922 reported cases (9.880 men, 3.042 women)

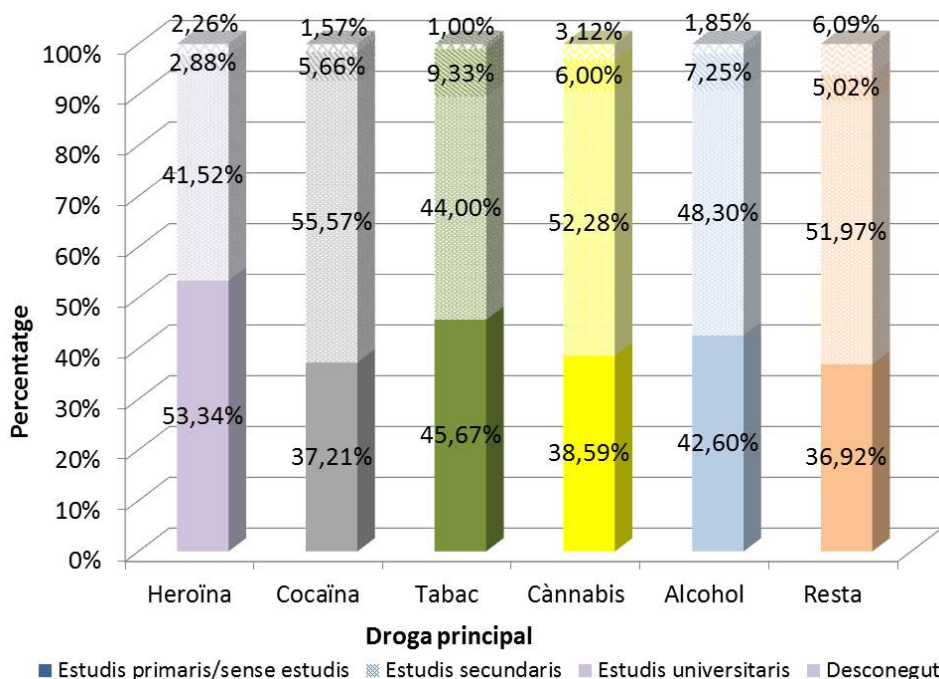


1.7

Tractament previ dels casos notificats, segons droga principal que motiva el tractament. 12.922 casos notificats

Tratamiento previo de los casos notificados según droga principal que motiva el tratamiento. 12.922 casos notificados

Previous treatment of reported cases, according to the primary drug. 12.922 reported cases

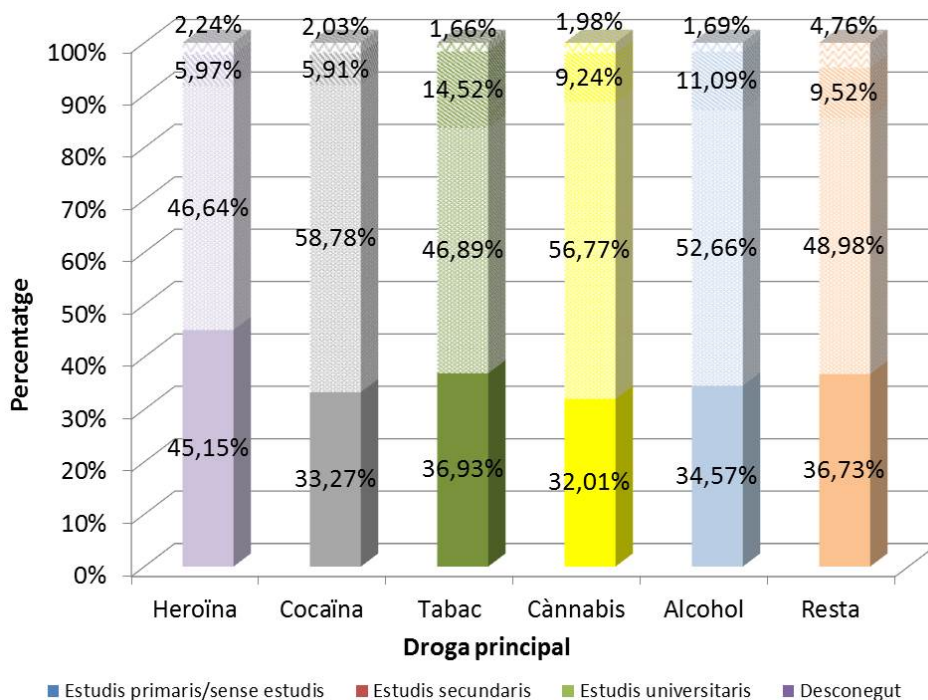


1.8

Nivell d'estudis del casos notificats (homes), segons droga principal que motiva el tractament. 12.922 casos notificats (9.880 homes)

Nivel de estudios de los casos notificados (hombres), según droga principal que motiva el tratamiento. 12.922 casos notificados (9.880 hombres)

Level of education of reported cases (men), according to primary drug. 12.922 reported cases (9.880 men)

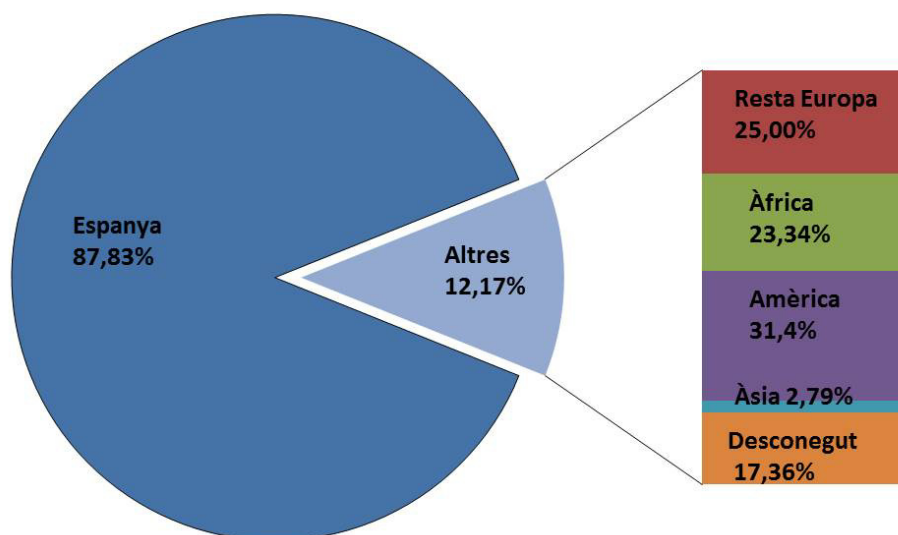


1.9

Nivell d'estudis dels casos notificats (dones), segons droga principal que motiva el tractament. 12.922 casos notificats (3.042 dones)

Nivel de estudios de los casos notificados (mujeres), según droga principal que motiva el tratamiento. 12.922 casos notificados (3.042 mujeres)

Level of education of reported cases (women), according to primary drug. 12.922 reported cases (3.042 women)

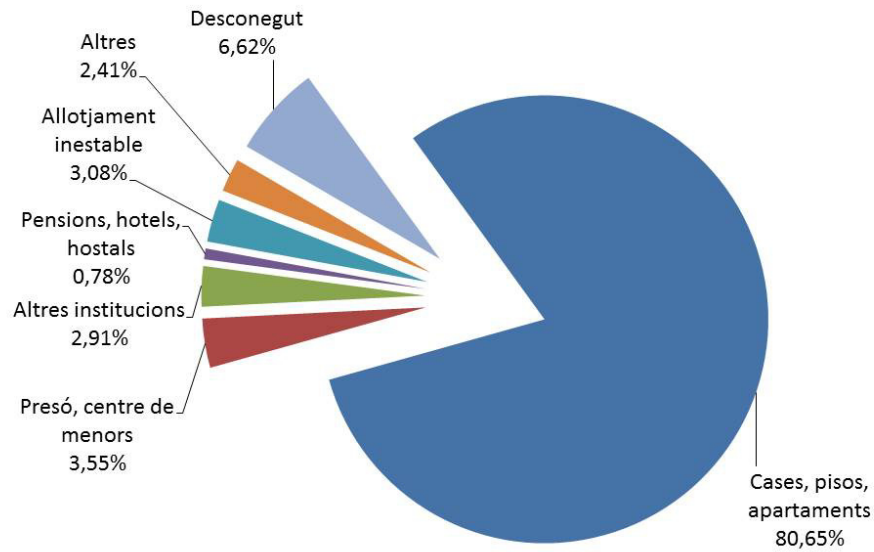


1.10

País de naixement dels casos notificats. 12.922 casos notificats

País de nacimiento de los casos notificados. 12.922 casos notificados

Country of birth of reported cases. 12.922 reported cases

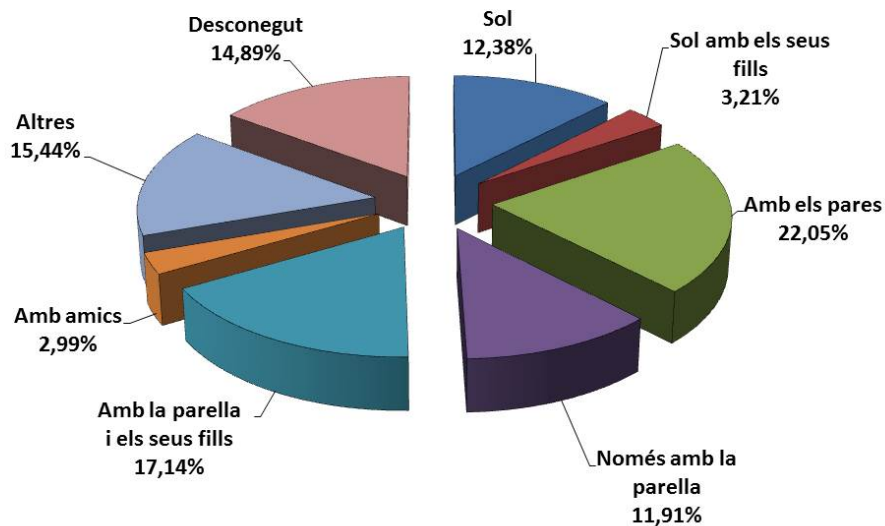


1.11

Residència en els 30 dies previs dels casos notificats. 12.922 casos notificats

Residencia en los 30 días previos de los casos notificados. 12.922 casos notificados

Residence in the previous 30 days of reported cases. 12.922 reported cases

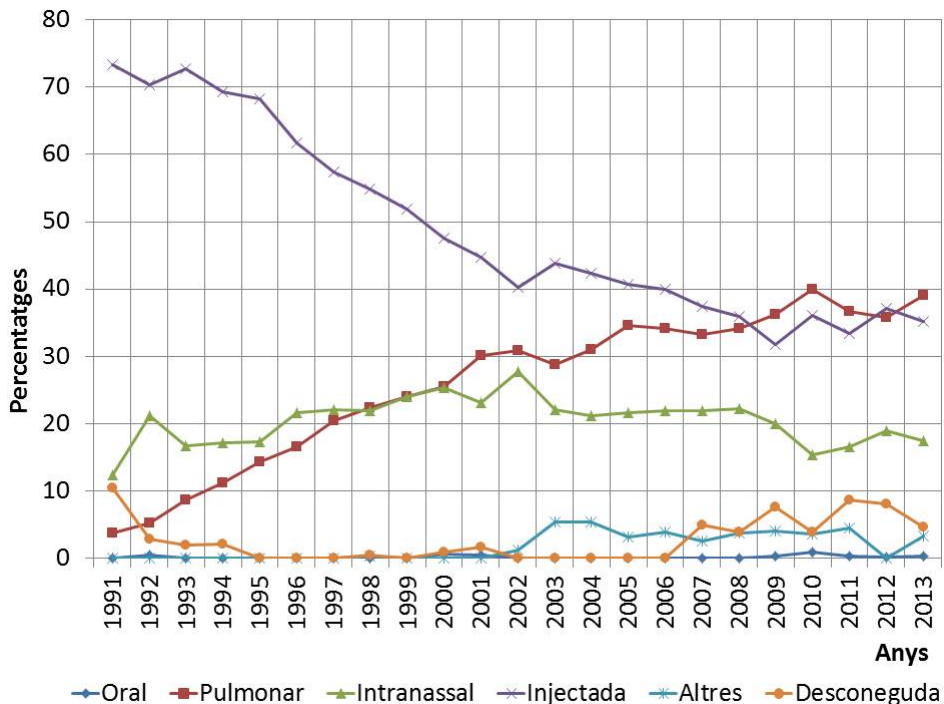


1.12

Convivència en els 30 dies previs dels casos notificats. 12.922 casos notificats

Convivencia en los 30 días previos de los casos notificados. 12.922 casos notificados

Living status in the previous 30 days of reported cases. 12.922 reported cases

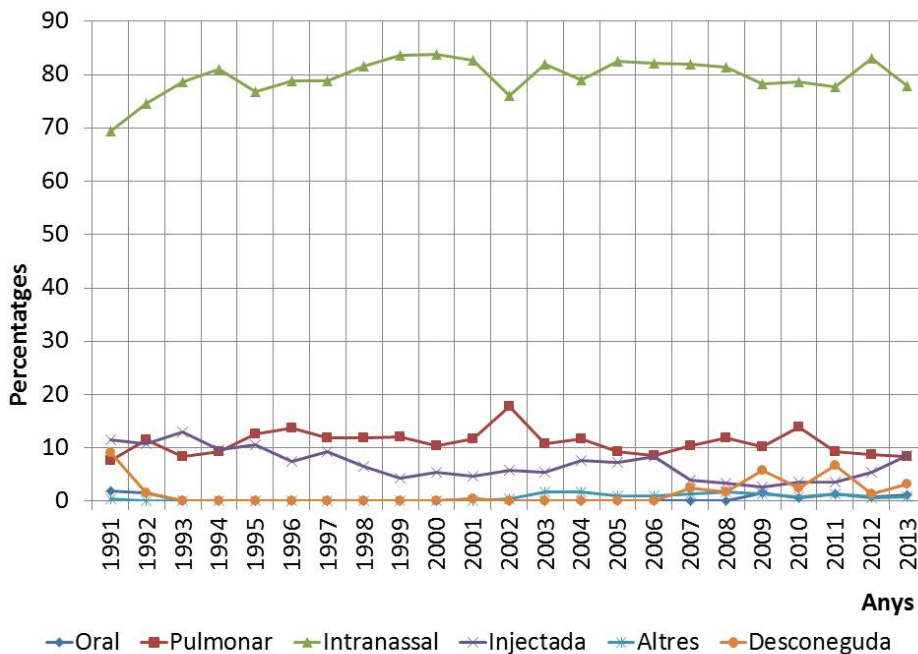


1.13

Evolució de la via més freqüent d'administració en els casos d'heroïna notificats. 1.554 casos notificats

Evolución de la vía más frecuente de administración en los casos de heroína notificados. 1.554 casos notificados

Evolution of the most frequent route of administration among heroin reported cases. 1.554 reported cases

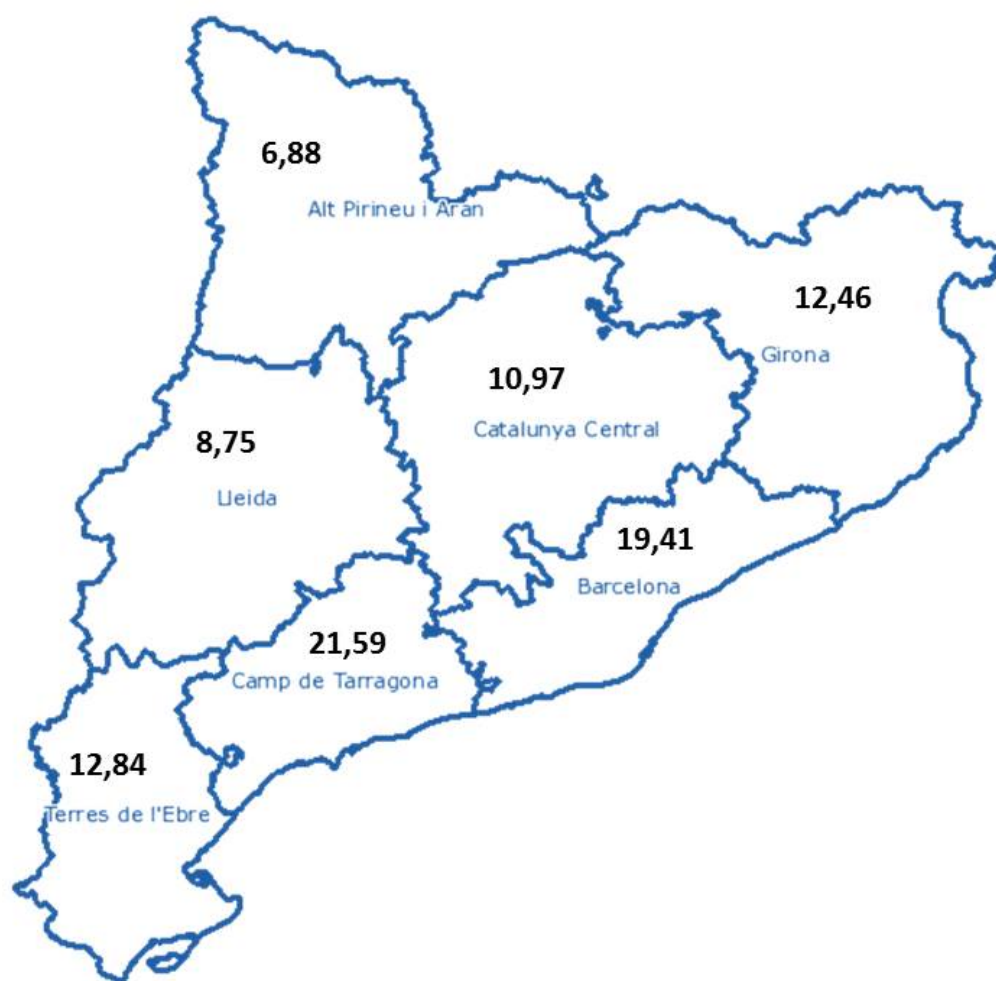


1.14

Evolució de la via més freqüent d'administració en els casos de cocaïna notificats. 2.769 casos notificats

Evolución de la vía más frecuente de administración en los casos de cocaína notificados. 2.769 casos notificados

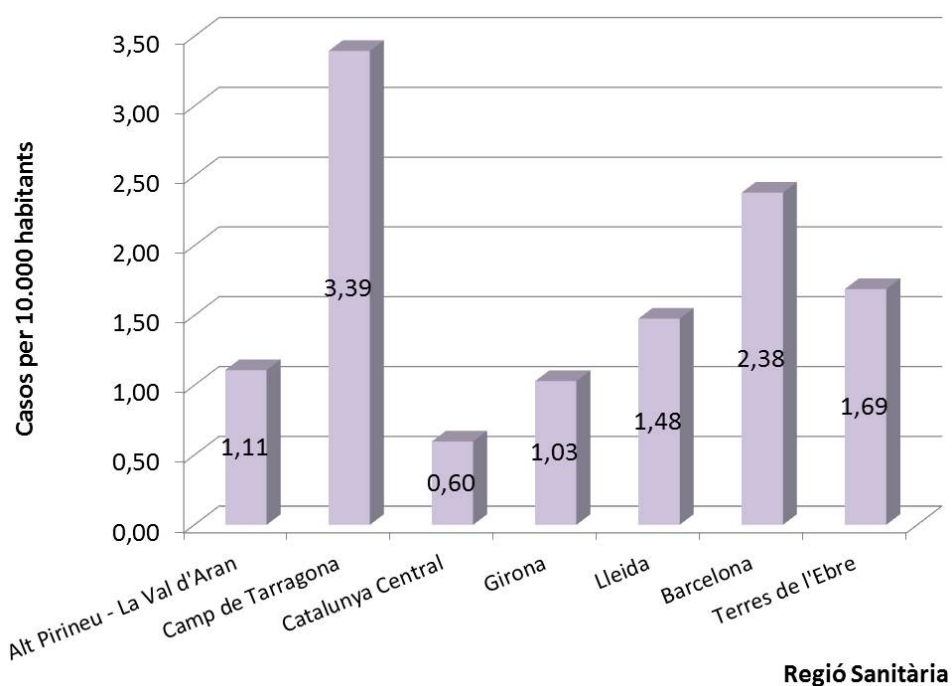
Evolution of the most frequent route of administration among cocaine reported cases. 2.769 reported cases

**1.15**

Casos notificats per regió sanitària de residència, taxes estandaritzades per edat

Casos notificados por región sanitaria de residencia, tasas estandarizadas por edad

Cases reported according to healthcare of residence, age standardized rates

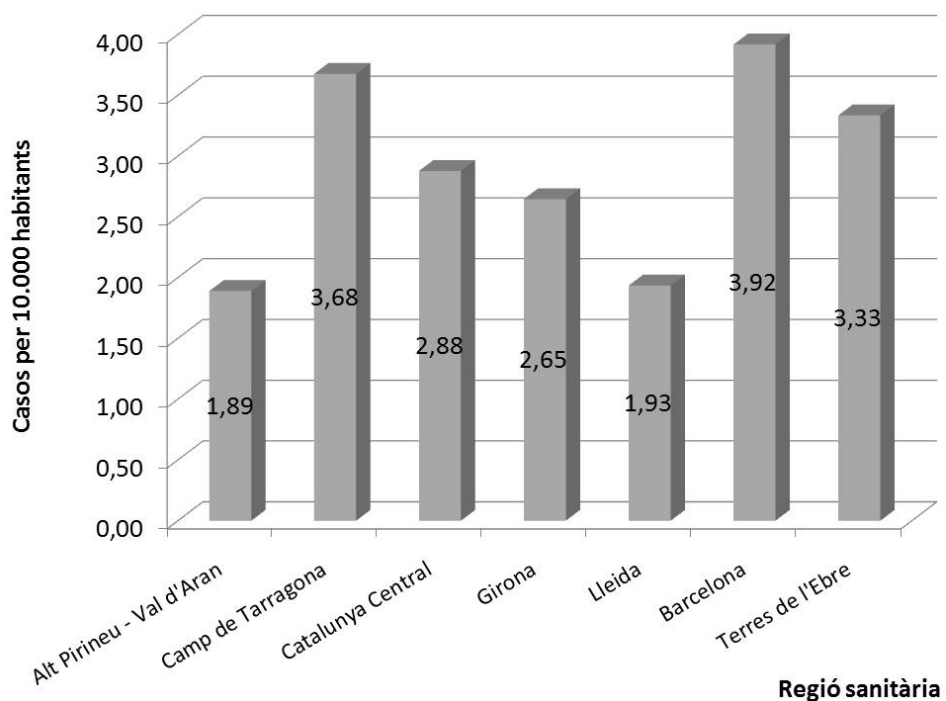


1.16

Casos d'heroïna notificats per regió sanitària de residència, taxes estandaritzades per edat

Casos de heroïna notificados por región sanitaria de residencia, tasas estandarizadas por edad

Heroin cases reported according to healthcare of residence, age standardized rates

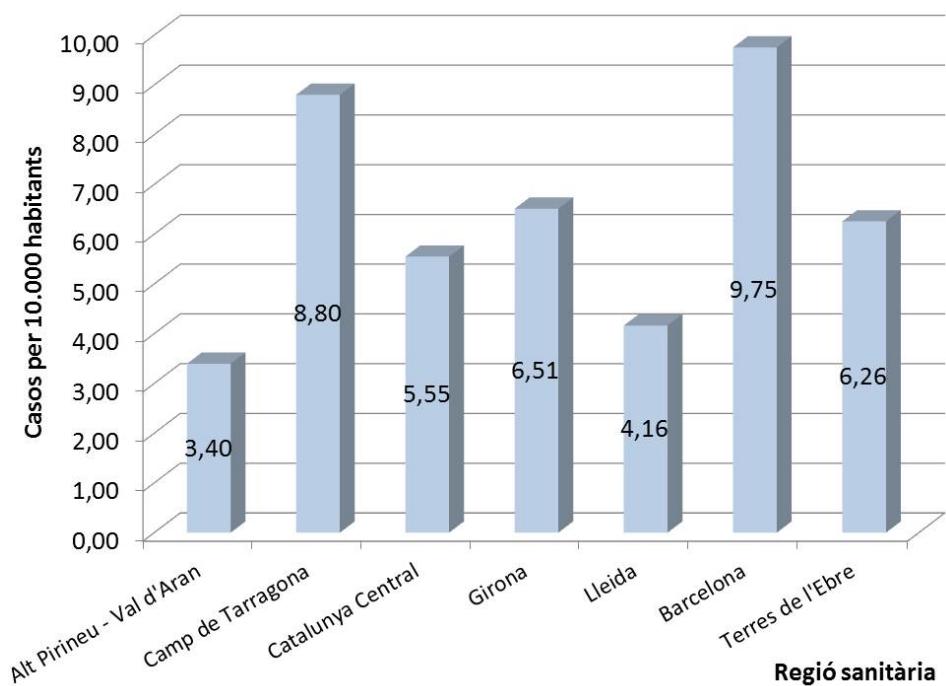


1.17

Casos de cocaïna notificats per regió sanitària de residència, taxes estandaritzades per edat

Casos de cocaïna notificados por región sanitaria de residencia, tasas estandarizadas por edad

Cocaine cases reported according to healthcare of residence, age standardized rates

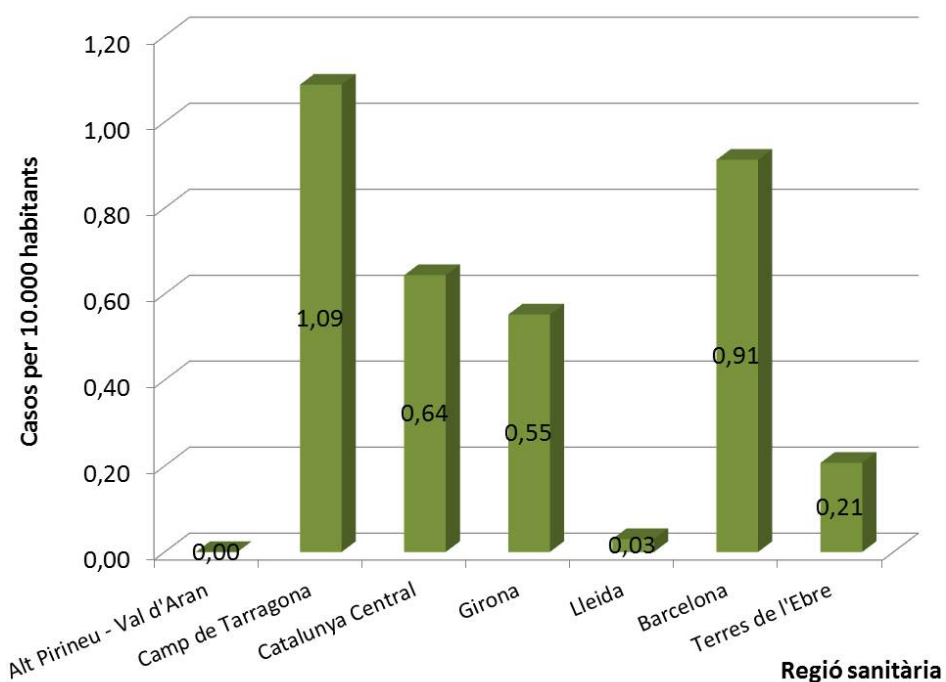


1.18

Casos d'alcohol notificats per regió sanitària de residència, taxes estandaritzades per edat

Casos de alcohol notificados por región sanitaria de residencia, tasas estandarizadas por edad

Alcohol cases reported according to healthcare of residence, age standardized rates

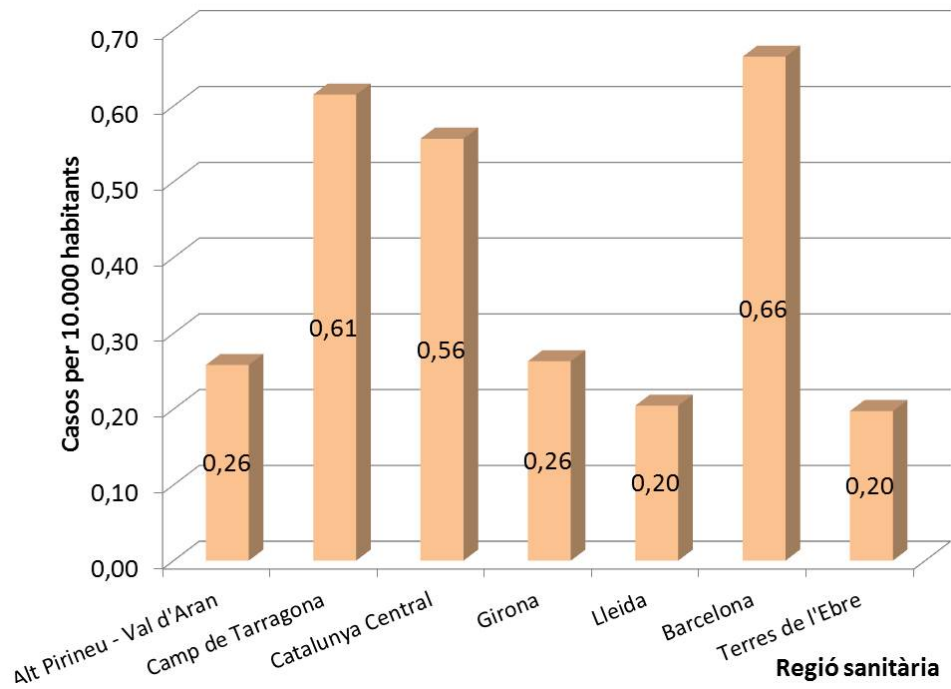


1.19

Casos de tabac notificats per regió sanitària de residència, taxes estandaritzades per edat

Casos de tabaco notificados por región sanitaria de residencia, tasas estandarizadas por edad

Tobacco cases reported according to healthcare of residence, age standardized rates

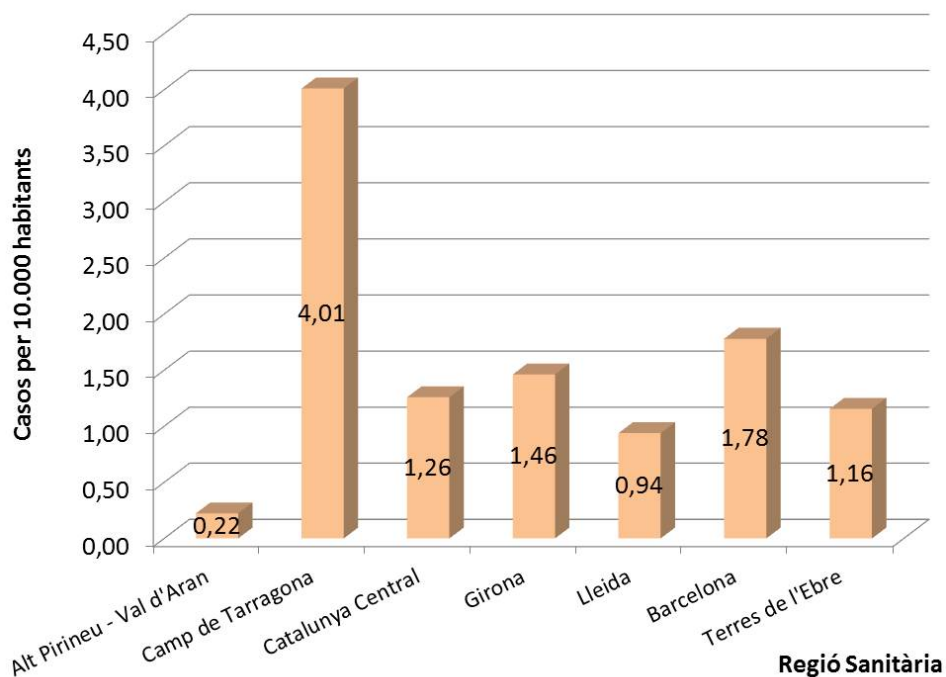


1.20

Casos d'altres drogues notificats per regió sanitària de residència, taxes estandaritzades per edat

Casos de otras drogas notificados por región sanitaria de residencia, tasas estandarizadas por edad

Other drugs cases reported according to healthcare of residence, age standardized rates

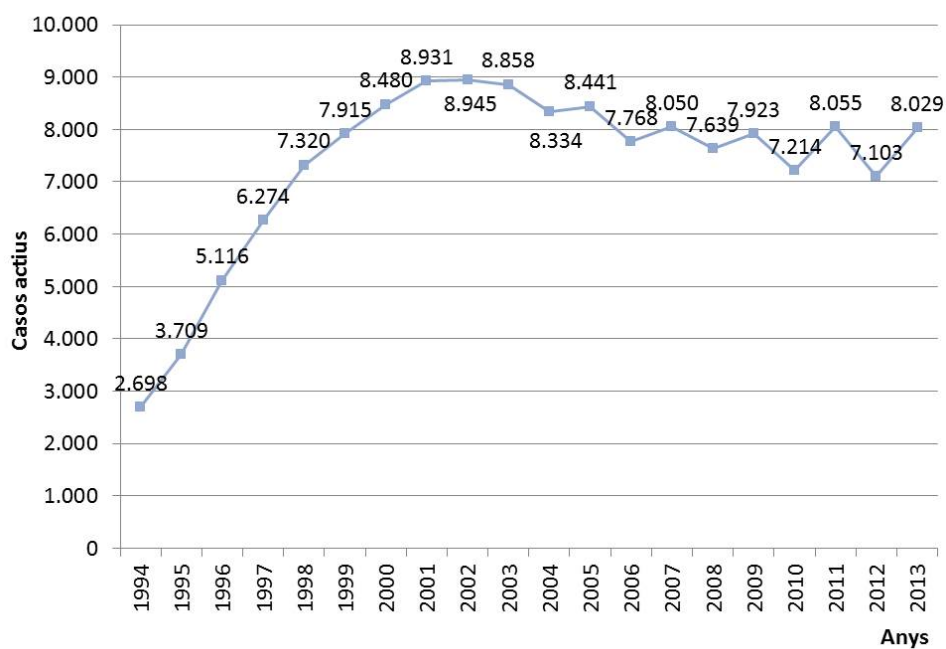


1.21

Casos de cànnabis i derivats notificats per regió sanitària de residència, taxes estandaritzades per edat

Casos de cannabis y derivados notificados por región sanitaria de residencia, tasas estandarizadas por edad

Cannabis and derivatives cases reported according to healthcare of residence, age standardized rates

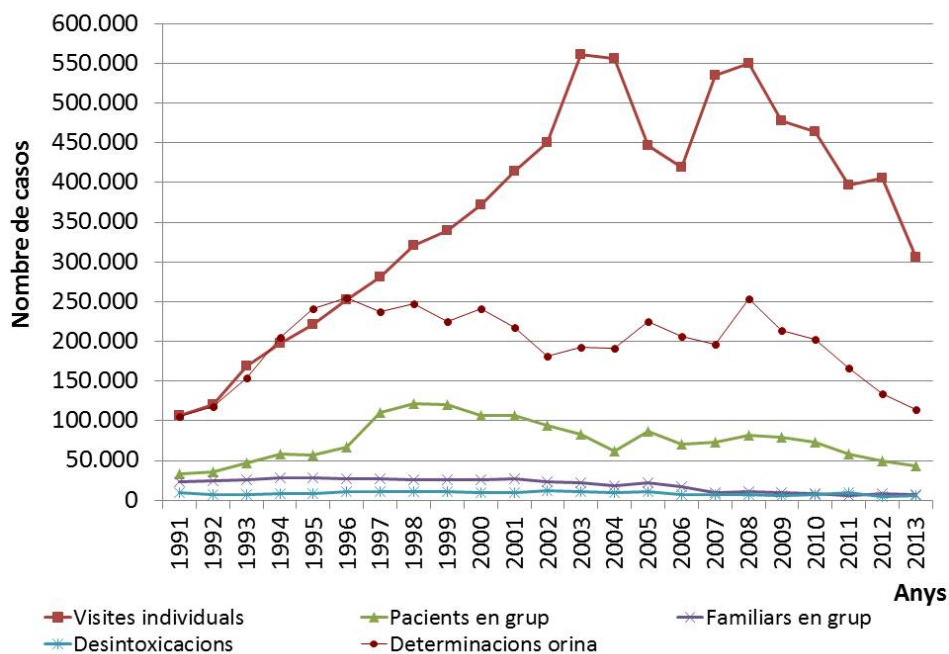


2.1

Evolució del nombre de casos en PMM al darrer dia de l'any

Evolución del número de casos en PMM el último día del año

Annual number of PMM cases on the last day of year

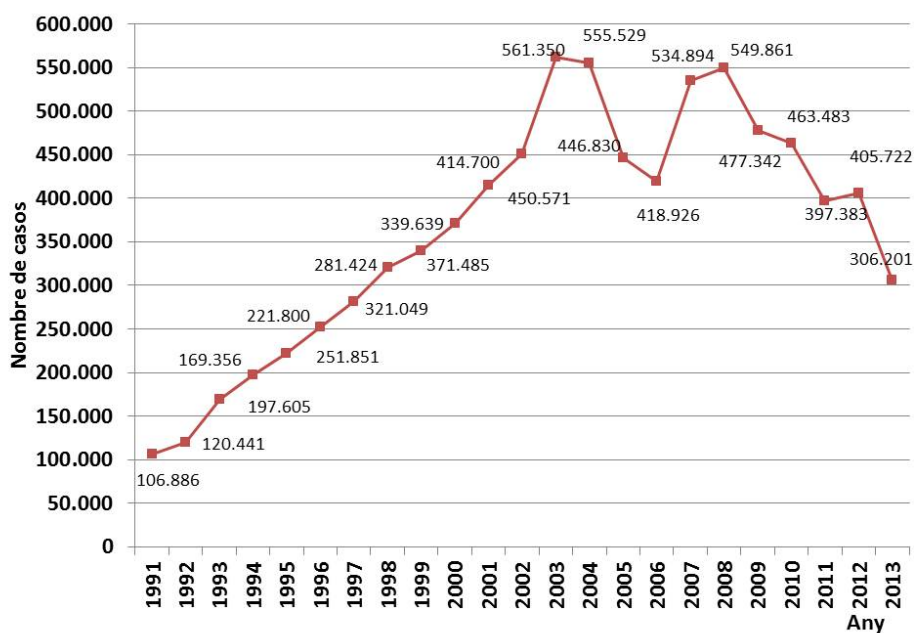


2.2

Activitat mensual del centres d'atenció i seguiment

Actividad mensual de los centros de atención y seguimiento

Monthly activity of care centers and monitoring

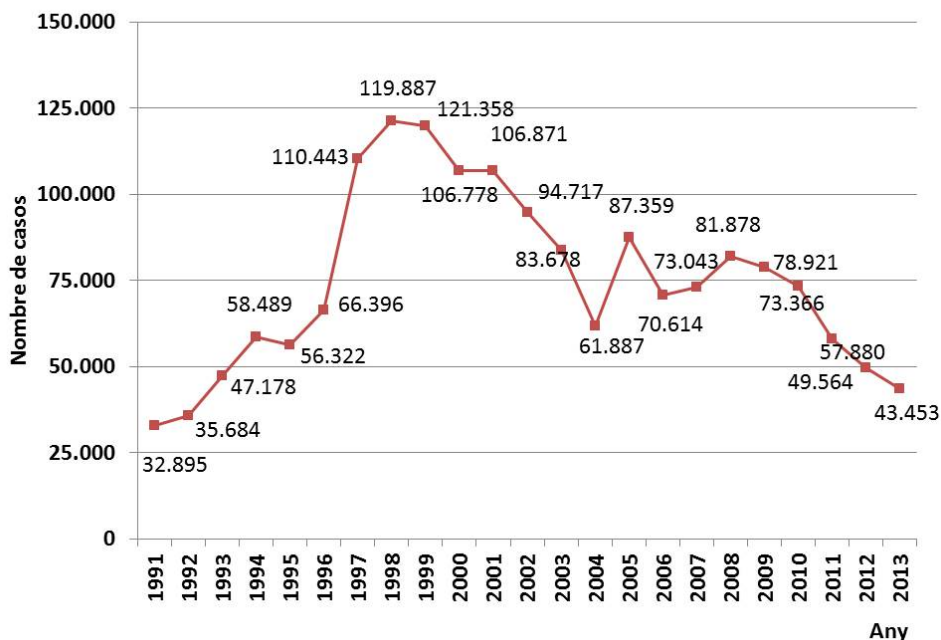


3.1

Evolució del nombre de visites ambulatories

Evolución del número de visitas ambulatorias

Evolution of the number of outpatient consultations

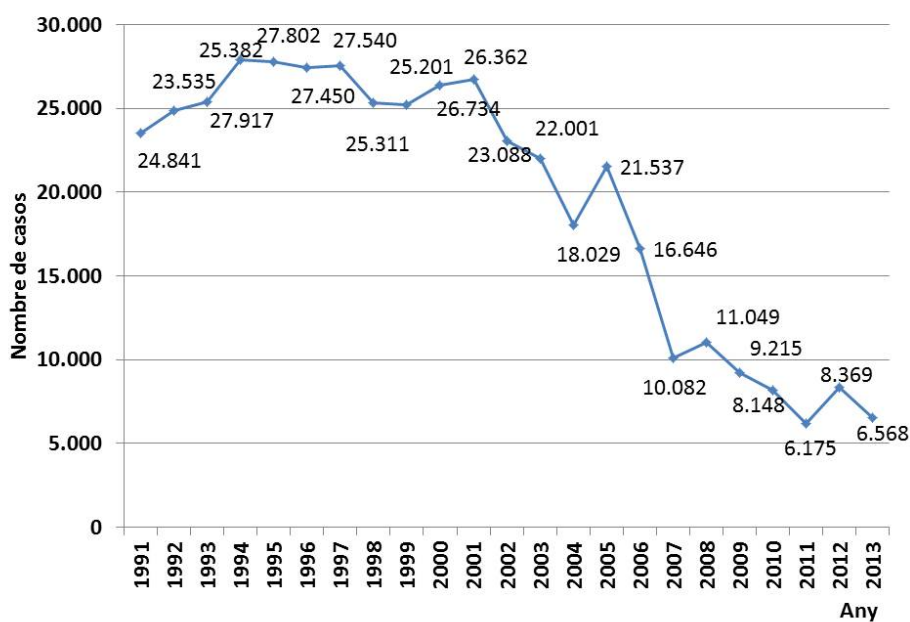


3.2

Evolució del nombre d'assistències de pacients a grups terapèutics

Evolución del número de de asistencias de pacientes a grupos terapéuticos

Evolution of the number of attendances to therapeutics groups

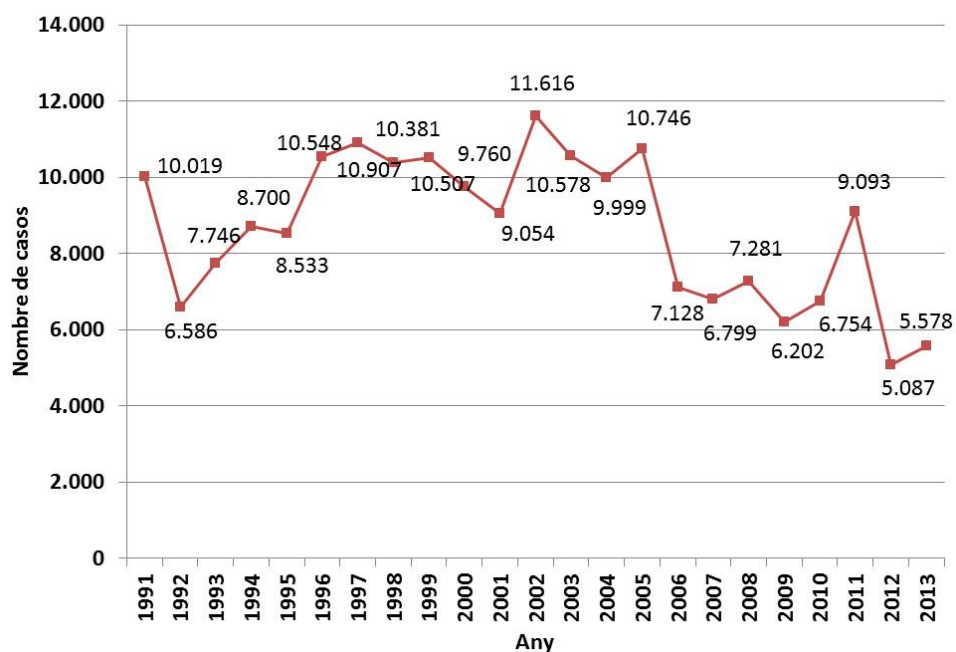


3.3

Evolució del nombre d'assistències de familiars a grups

Evolución del número de de asistencias de familiares a grupos

Evolution of the number of attendances to groups for families

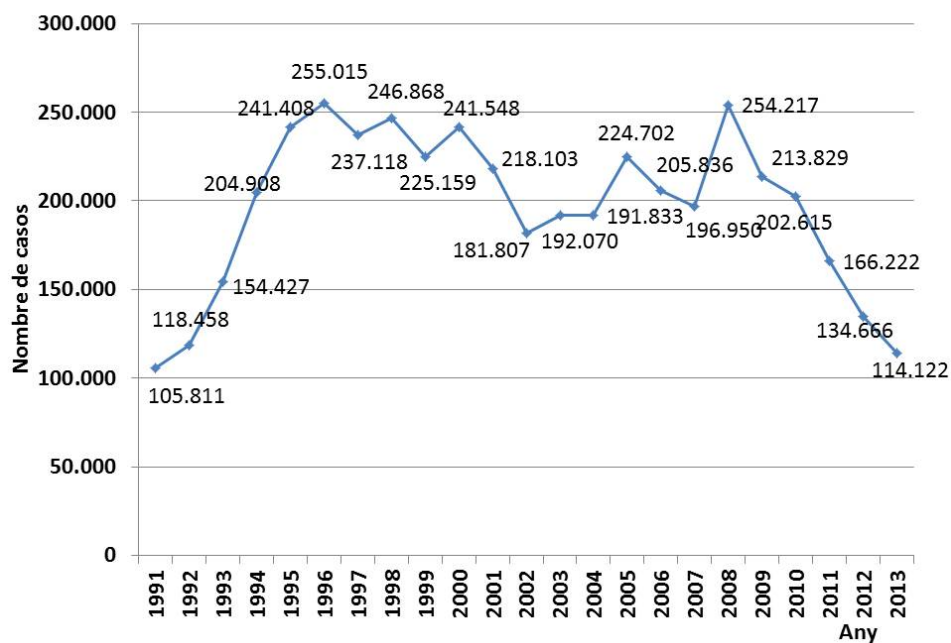


3.4

Evolució del nombre de desintoxicacions ambulatories

Evolución del número de desintoxicaciones ambulatorias

Evolution of the number of outpatient detoxifications

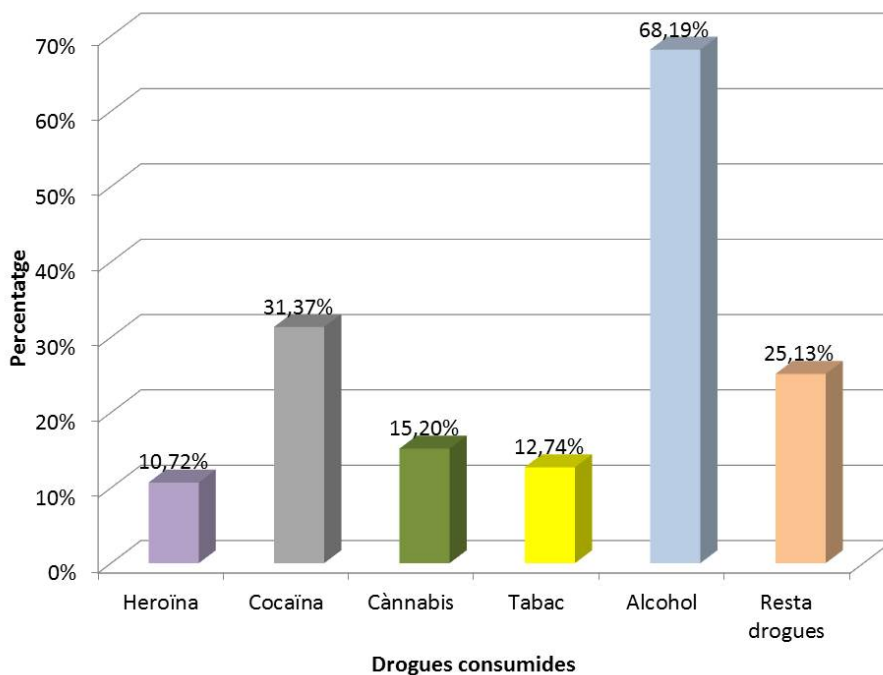


3.5

Evolució del nombre de determinacions de drogues a l'orina

Evolución del número de determinaciones de drogas en orina

Evolution of the number of urine drugs tests

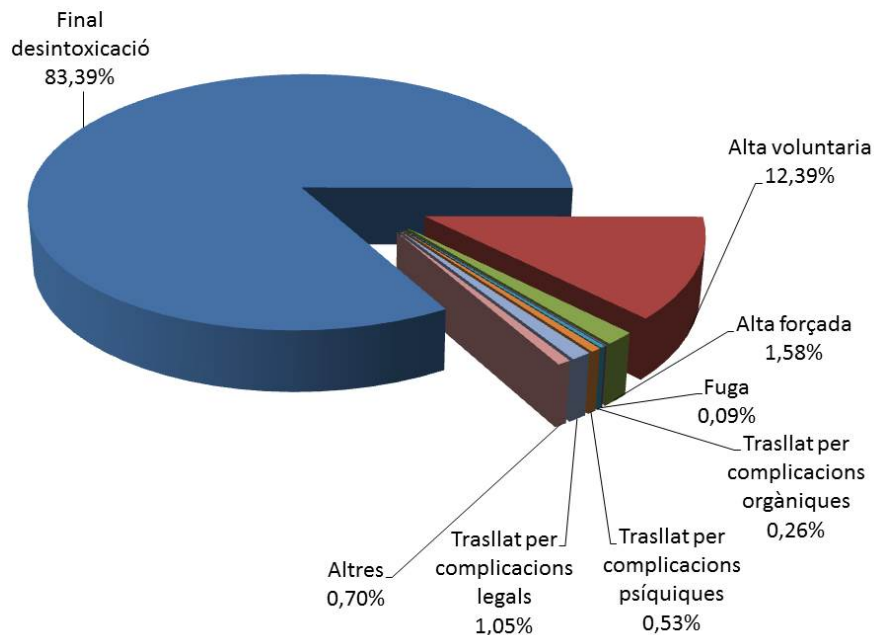


4.1

Drogues consumides

Drogas consumidas

Drugs used

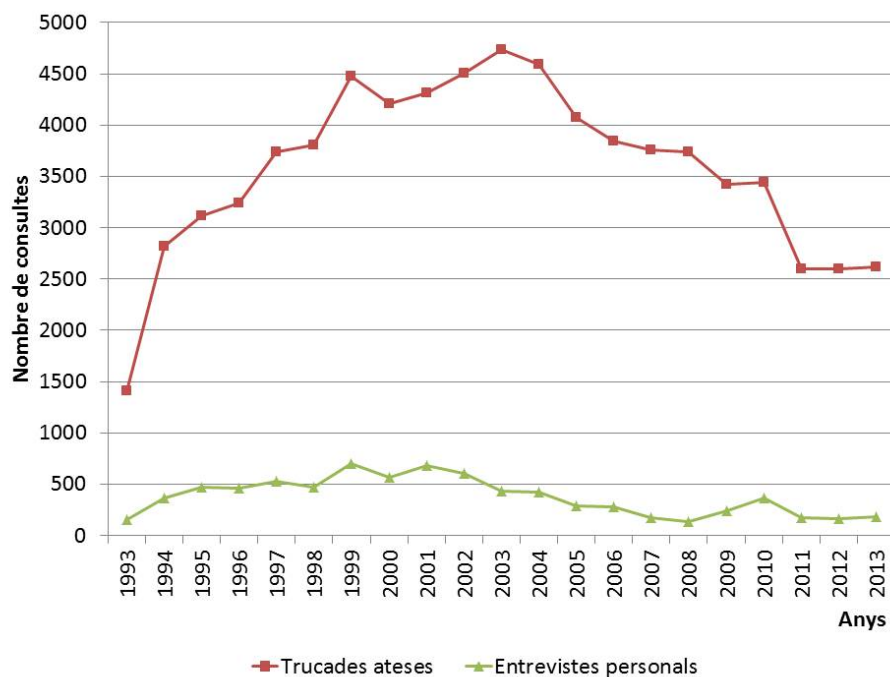


4.2

Altes notificades, segons el motiu de l'alta

Altas notificadas, según el motivo del alta

Reported discharges, according to the status of the discharge

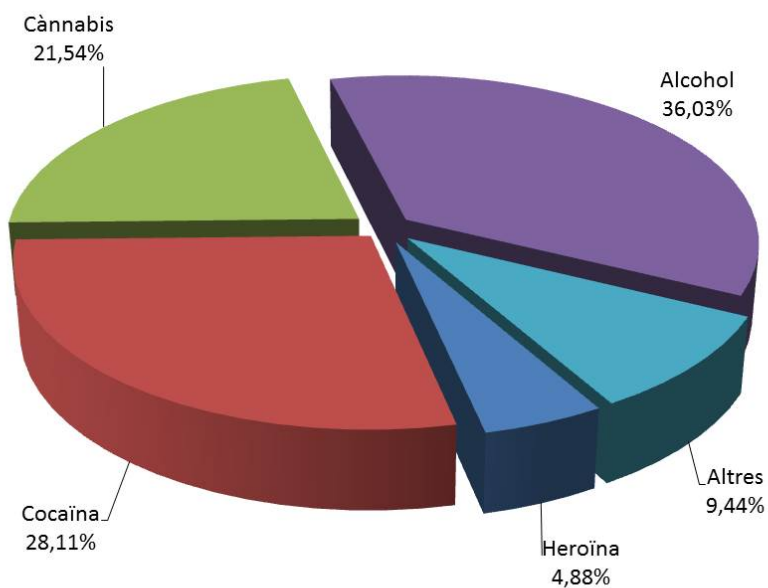


5.1

Evolució del nombre de consultes telefòniques i d'entrevistes personals

Evolución del número de consultas telefónicas y de entrevistas personales

Evolution of the number of telephonic consultations and personal interviews

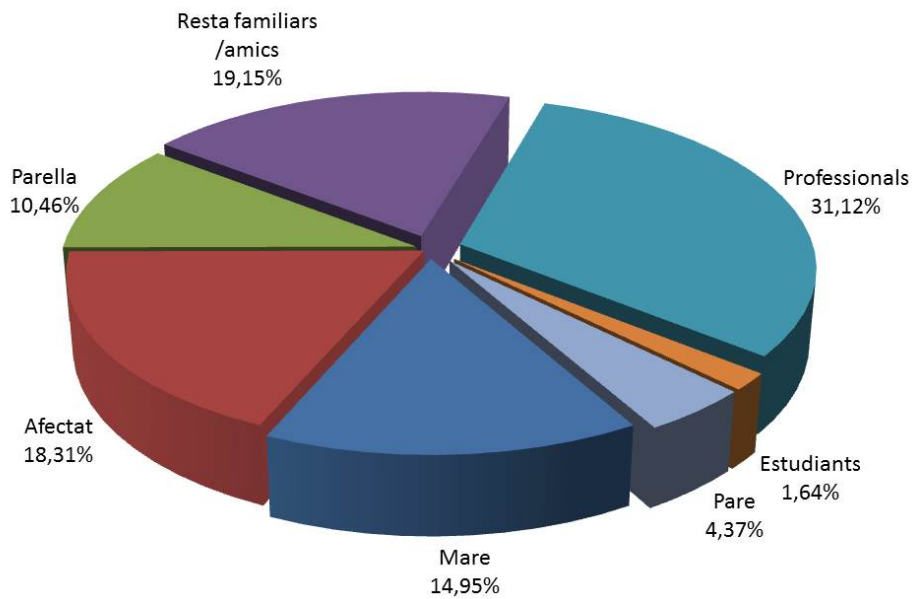


5.2

Consultes telefòniques segons la droga que les motiva

Consultas telefónicas según la droga que las motiva

Telephonic consultations according to the primary drug

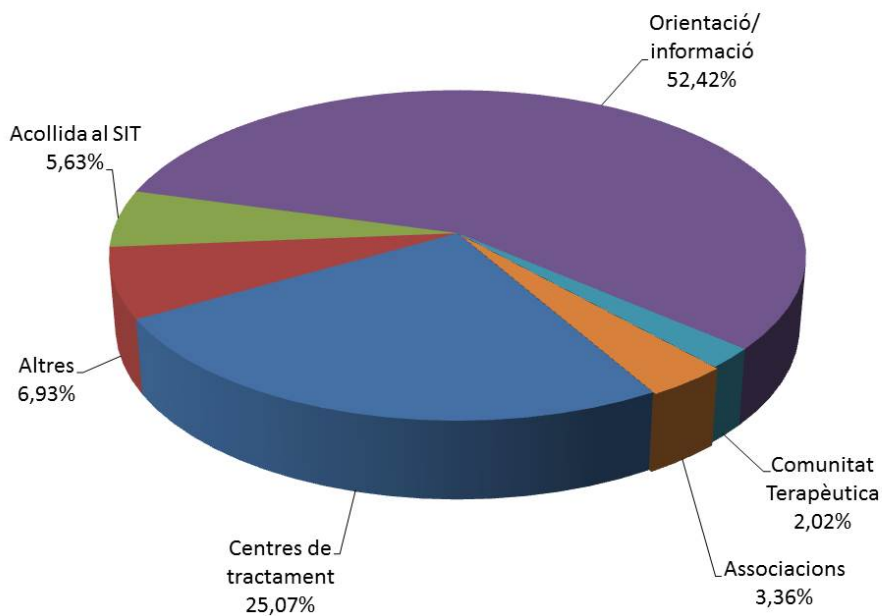


5.3

Perfil de les persones que consulten

Perfil de las personas que consultan

Profile of those who consult

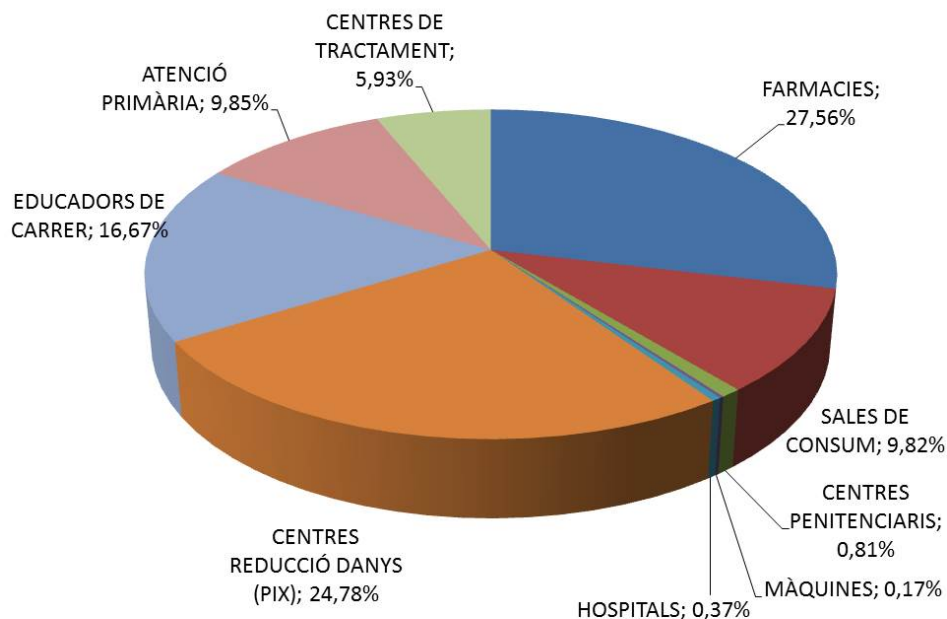


5.4

Derivació a altres serveis

Derivación a otros servicios

Referral to other services

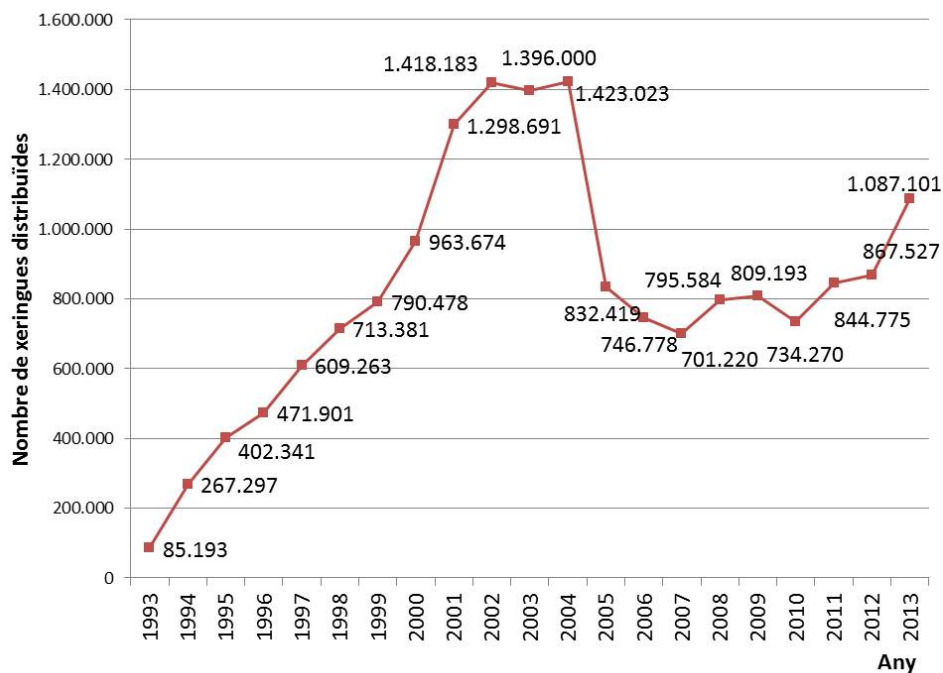


6.1

Xeringues distribuïdes, segons l'agent de distribució. (1.087.101 xeringues distribuïdes)

Jeringuillas distribuidas, según el agente de distribución. (1.087.101 jeringuillas distribuidas)

Distributed syringes according to the distribution agent. (1.087.101 distributed syringes)

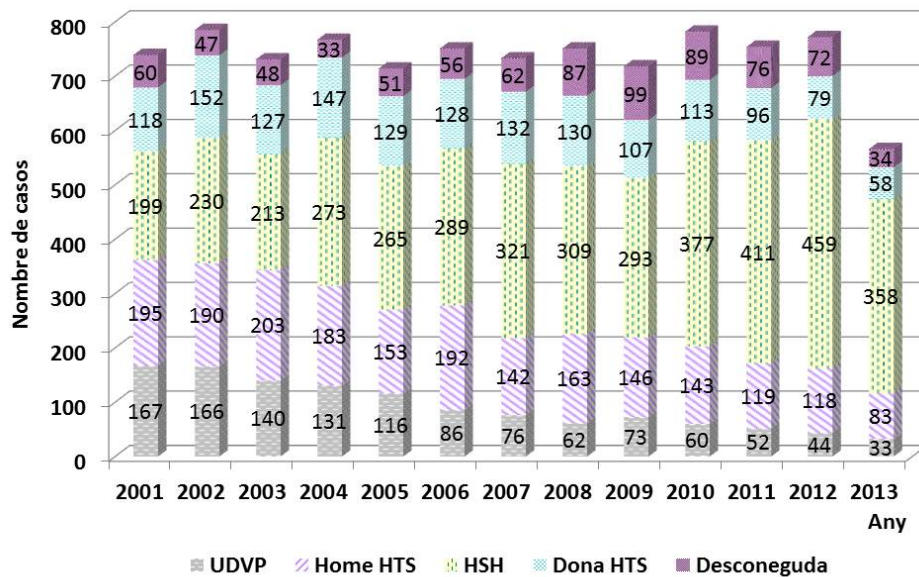


6.2

Evolució del nombre de xeringues distribuïdes

Evolución del número de jeringuillas distribuidas

Evolution of the number of distributed syringes

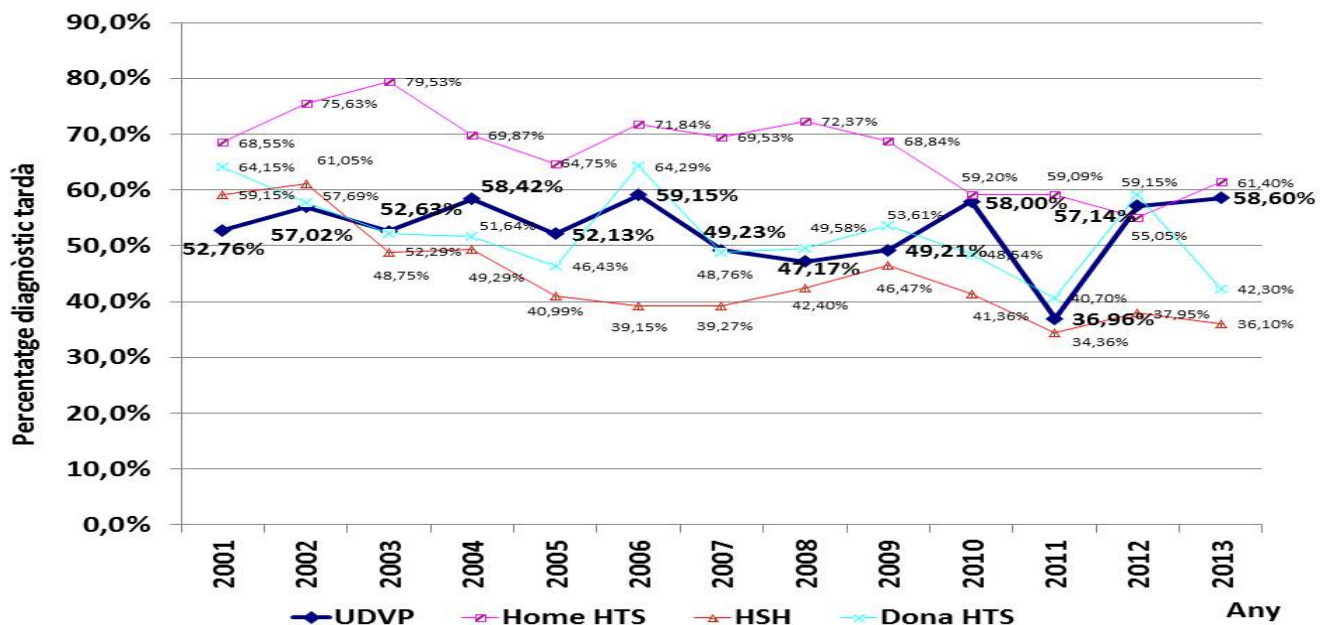


7.1

Evolució dels nous diagnòstics de VIH segons vies de transmissió

Evolución de los nuevos diagnósticos de VIH según vías de transmisión

Evolution of new HIV diagnoses by route of transmission

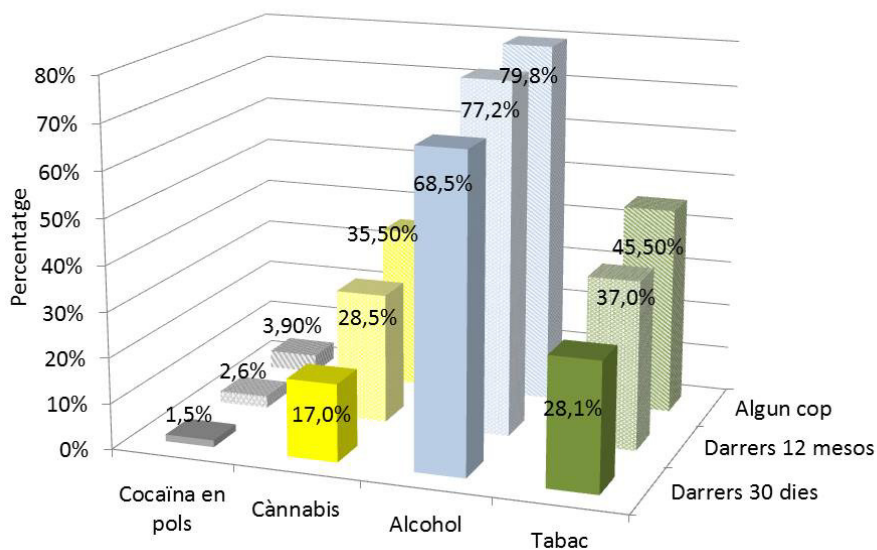


7.2

Evolució del diagnòstic tardà de la infecció pel VIH segons via de transmissió

Evolución del diagnóstico tardío de la infección por VIH según vía de transmisión

Evolution of late diagnosis of HIV infection by route of transmission

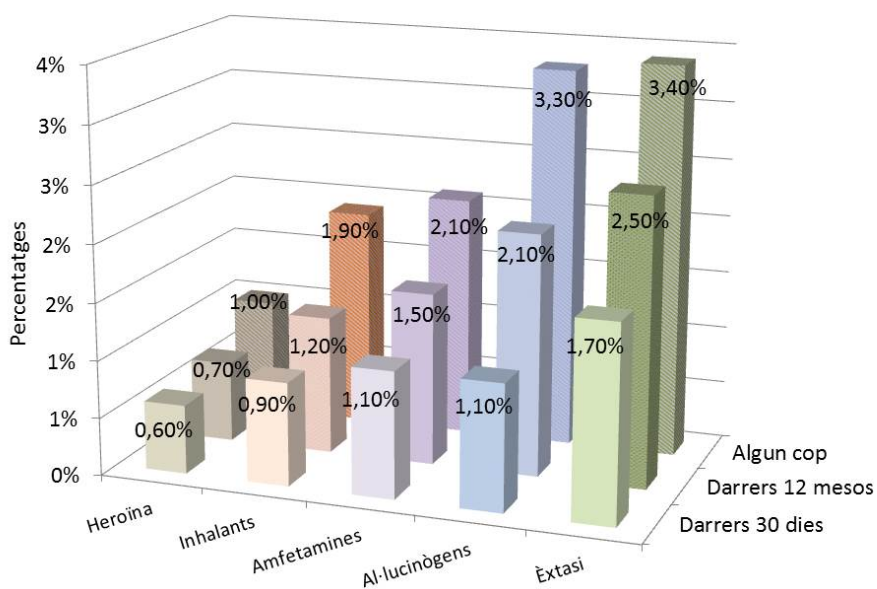


8.1

Consum de cocaïna, cànnabis, alcohol i tabac en estudiants de 14 a 18 anys (ESTUDES 2012)

Consumo de cocaïna, cannabis, alcohol y tabaco en estudiantes de 14 a 18 años (ESTUDES 2012)

Consumption of cocaine, cannabis, alcohol and tobacco in students 14 to 18 years (ESTUDES 2012)



8.2

Consum d'heroïna, inhalants, amfetamines, al·lucinògens i èxtasi en estudiants de 14 a 18 anys (ESTUDES 2012)

Consumo de heroïna, inhalantes, anfetaminas, alucinógenos y éxtasis en estudiantes de 14 a 18 años (ESTUDES 2012)

Consumption of heroin, inhalants, amphetamine, hallucinogenic and ecstasy in students 14 to 18 years (ESTUDES 2012)

L'informe anual de 2013 recull informació de les fonts i dels períodes que es detallen tot seguit. S'hi presenten els apartats següents:

Perfil dels usuaris que inicien tractament a la XAD. S'hi presenten les dades de les característiques generals dels inicis de tractament de l'any 2013 notificats pels centres d'atenció i seguiment.

Activitat del programa de manteniment de metadona. S'hi inclou informació del programa de l'any 2013, a més de l'evolució mensual de la sèrie. Aquestes dades les notifiquen els centres prescriptors i dispensadors de metadona. S'hi inclou també el càlcul del temps en programa dels usuaris que van començar a prendre metadona durant els anys 1996-2013.

Activitat de les unitats hospitalàries de desintoxicació i de les comunitats terapèutiques. S'hi inclou informació de l'any 2013 de les sol·licituds d'ingrés a les diferents unitats, del nombre d'altres i de l'estada mitjana a aquestes unitats. Aquesta informació la notifiquen els centres d'atenció i seguiment i les unitats hospitalàries de desintoxicació.

Programa d'intercanvi de xeringues. S'hi presenten les dades facilitades per la Subdirecció General de Drogodependències des de l'any 1993 fins al 2013, segons l'agent de distribució i l'activitat dels centres socio sanitaris d'atenció urgent.

Línia Verda d'informació i orientació sobre l'alcoholisme i les altres drogodependències. Dades facilitades per la Subdirecció General de Drogodependències i l'ICASS, Departament de Benestar Social i Família, des de l'any 1993 fins al 2013. S'hi presenta el perfil de les persones que realitzen la consulta, la droga principal que motiva la consulta i les derivacions a d'altres serveis.

Diagnòstics de VIH, facilitada pel Centre d'Estudis Epidemiològics sobre les ITS i la Sida a Catalunya (CEEISCAT) del Departament de Salut. Es presenta informació sobre els nous diagnòstics de VIH segons vies de transmissió i diagnòstic tardà de la infecció pel VIH segons via de transmissió.

Enquestes sobre consum de drogues. Es presenten les dades per Catalunya, de l'anàlisi de les enquestes bianuals sobre consum de drogues del Observatorio Español sobre drogas: "Enquesta estatal sobre l'ús de drogues en l'ensenyament secundari" (ESTUDES) des de l'any 1994 fins a l'any 2012.

El informe anual de 2013 incorpora información de las fuentes y periodos que se detallan a continuación. Se presentan los apartados siguientes:

Perfil de los usuarios que inician tratamiento en la XAD. Se presentan datos de las características generales de los inicios de tratamiento de 2013 notificados por los centros de atención y seguimiento.

Actividad del programa de mantenimiento de metadona. Se incluye información del programa de 2013, además de la evolución mensual de la serie. Estos datos los notifican los centros prescriptores y dispensadores de metadona. También se incluye el cálculo del tiempo de permanencia en el programa de los usuarios que empezaron a tomar metadona entre los años 1996 y 2013.

Actividad de las unidades hospitalarias de desintoxicación y de las comunidades terapéuticas. Se incluye información del año 2009 de las solicitudes de ingreso en las distintas unidades, de la cantidad de altas y de la estancia media en dichas unidades. Esta información la notifican los centros de atención y seguimiento y las unidades hospitalarias de desintoxicación.

Programa de intercambio de jeringuillas. Se presentan los datos facilitados por la Subdirección General de Drogodependencias desde 1993 hasta 2013, de acuerdo con el agente de distribución y la actividad de los centros socio sanitarios de atención urgente.

Línea Verde de información y orientación sobre el alcoholismo y otras drogodependencias. Datos facilitados por la Subdirección General de Drogodependencias y el ICASS, Departament de Benestar Social i Família, desde 1993 a 2013. Se presenta el perfil de las personas que realizan la consulta, la droga principal que motiva la consulta y las derivaciones a otros servicios.

Diagnósticos de VIH, facilitado por el Centro de Estudios Epidemiológicos sobre las ITS i el Sida en Catalunya (CEEISCAT) del Departament de Salut. Se presenta información sobre los nuevos diagnósticos de VIH según vías de transmisión i diagnóstico tardío de la infección por VIH según vía de transmisión.

Encuestas sobre consumo de drogas. Se presentan los datos sobre Catalunya del análisis de las encuestas bianuales sobre consumo de drogas del Observatorio Español sobre Drogas: "Encuesta estatal sobre el uso de drogas en la enseñanza secundaria" (ESTUDES) del año 1994 al 2012.

The 2013 annual report collects information from the following sources and periods. The following sections are presented:

Profile of the users starting treatment in the Drugs Dependent Attention Network. Data concerning the general characteristics of the start of treatment in 2013 reported by the attention and monitoring centres.

Activity of the methadone maintenance programme, including information on the programme in 2013, in addition to the monthly evolution of the series. These data are reported by the methadone prescribing and dispensing centres. Also included is the calculation of the time that users starting on the methadone programme between 1996 and 2013 spend on the programme.

Activity of the hospital detoxification units and therapeutic communities. Information is included for 2013 concerning applications for entry in the different units, the number of releases and the average stay in these units. This information is reported by the healthcare and monitoring centres and the hospital detoxification units.

Syringe exchange programme. The data are provided by the General Sub directorate for Drug Dependency from 1993 to 2013, depending on the distribution and the activity of the urgent social and healthcare centres.

Green line of information and guidance on alcohol and other drug dependency. Data are provided by the General Sub directorate for Drug Dependency and the Catalan Healthcare and Social Security Institute, the Departament de Benestar Social i Família from 1993 to 2013. The profile is given of the people making the enquiry, the main drug causing the enquiry and derivations to other services.

HIV diagnoses, facilitated by the Center for Epidemiologic Studies about STIs and AIDS in Catalonia (CEEISCAT) Health Department. Information on new HIV diagnoses is presented as transmission routes i late diagnosis of HIV infection according to mode of transmission.

Drugs consumption surveys. Data are presented for Catalonia from the analysis of the two-yearly surveys on drugs consumption of the Spanish drugs observatory: "State survey on drugs use in secondary education" (ESTUDES) from 1994 to 2012.

Agraïm la col·laboració de:

Tots els centres de la Xarxa d'Atenció a les Drogodependències

Centre d'Estudis Epidemiològics sobre les ITS i Sida(CEEISCAT)

Sistema d'Informació sobre Drogues de Barcelona



www.drogues.gencat.cat

www.gencat.cat/salut

Edita: Agència de Salut Pública de Catalunya
Subdirecció General de Drogodependències
Roc Boronat, 81-95
08005 Barcelona