

Resum de les malalties de declaració obligatòria a Catalunya durant l'any 2006*

Sumari

Resum de les malalties de declaració obligatòria a Catalunya durant l'any 2006

Novetats editorials del Departament de Salut

Aquest número del BEC presenta les dades de la notificació al sistema de malalties de declaració obligatòria (MDO) durant l'any 2006 i la cobertura de declaració assolida.

La informació s'ha dividit en dos apartats: un correspon a les malalties de declaració numèrica i l'altre al de les malalties de declaració individualitzada.

L'apartat dedicat a les malalties de declaració numèrica presenta les dades d'incidència enregistrades l'any 2006 i la tendència presentada per a cada malaltia en comparar-la amb la incidència corresponent als cinc anys anteriors. Això queda reflectit a l'índex epidèmic acumulat, que es construeix amb les dades del període quinquennal.

L'índex epidèmic és el quocient entre el nombre de casos presentats l'any en estudi (2006) i la mediana dels casos declarats durant els cinc anys anteriors. Un valor de l'índex entre 0,76 i 1,24 situa la malaltia en estudi a un nivell d'incidència normal. Un índex igual o inferior a 0,75 la situa a un nivell d'incidència baix i, finalment, un índex igual o superior a 1,25 indica que la malaltia estudiada ha presentat una incidència elevada.

L'apartat en el qual es presenten les malalties de declaració individualitzada conté la informació següent: la incidència enregistrada per cadascuna de les malalties, la distribució temporal i geogràfica dels casos notificats (distribució per quadrismanes i per comarques, respectivament), la distribució per grups d'edat i sexe, i el valor de l'índex epidèmic acumulat en el cas de les malalties que compten amb un nombre sufi-

cient de notificacions per poder garantir que el càlcul de l'índex és fiable.

Per al càlcul de les taxes d'incidència s'ha utilitzat el padró continu de població que publica l'IDESCAT.

El resum de les MDO a Catalunya durant l'any 2006 es completa amb les dades de cobertura de la declaració al sistema d'MDO, en l'àmbit global de Catalunya i en el comarcal. Per cobertura de la declaració s'entén el nombre total de butlletes que s'han rebut sobre el total de butlletes esperades (expressat en percentatge).

Malalties de declaració numèrica

L'any 2006 la rúbrica que ha comptat amb un nombre més alt de notificacions ha estat la d'enteritis i diarrees. La taxa assolida l'any 2006 ha estat de 3.361,3 per 100.000 habitants, mentre que l'any 2005 la taxa enregistrada va ser de 4.439,5 per 100.000 habitants. Encara que l'any 2006 s'ha observat una davallada de la incidència, l'índex epidèmic acumulat, que situa el comportament en el context dels darrers 5 anys, mostra que durant aquest període s'ha situat dins de la franja de normalitat d'incidència (0,9).

Una altra malaltia que l'any 2006 ha experimentat una disminució d'incidència ha estat la grip, ja que aquest any se n'ha enregistrat una taxa de 475,5 per 100.000 habitants, mentre que l'any 2005 va arribar a 2.144,5 per 100.000 habitants. Aquest fet està relacionat amb que la temporada 2006-2007 va presentar una activitat epidèmica d'activitat moderada. L'estudi de l'índex epidèmic acumulat ha estat de 0,32 i situa el comportament de la grip l'any

2006 com de baixa incidència comparat amb els cinc anys anteriors.

Contràriament, l'escarlatina ha estat una malaltia que l'any 2006 ha experimentat un augment d'incidència, tal com mostren les taxes d'incidència assolides per aquesta malaltia els anys 2005 i el 2006 (38,3 per 100.000 habitants versus 44,4 per 100.000 habitants, respectivament). L'índex epidèmic d'1,30 constata l'augment d'incidència.

Pel que fa a la varicel·la, si es comparen les dades d'incidència de l'any 2005 i del 2006, s'ha observat un increment d'incidència, ja que s'ha passat d'una taxa de 315,1 per 100.000 habitants l'any 2005 a una taxa de 378,2 per 100.000 habitants l'any 2006. L'índex epidèmic acumulat de la varicel·la ha estat, però, d'1,11, i situa el comportament de la malaltia al llarg dels darrers 5 anys en la franja de normalitat d'incidència.

Infeccions de transmissió sexual (ITS)

Pel que fa a les **malalties de transmissió sexual**, el seu comportament ha estat el següent: continua augmentant la incidència de aquestes infeccions. L'any 2006 ha assolit un augment del 39,6% per la **sífilis** amb una taxa de 5,2 casos per 100.000 habitants, mentre que l'any 2005 aquesta va esser de 3,7. L'índex epidèmic corresponent a l'any 2006 ha estat d'1,76, amb un valor d'elevada incidència si es compara amb els darrers cinc anys.

La **gonocòccia** i la **infecció genital per clamídies** han experimentat un important augment respecte al darrer any 2005. En el cas de la **infecció gonocòccica** s'ha passat d'una taxa de 4,2 casos per 100.000 habitants l'any 2005 a una de 5,8 l'any 2006 amb un increment de 40,3% respecte al darrer any. Pel que fa a la rúbrica de **infecció genital per clamídies**, l'any 2006 se n'ha produït també un increment important del 30,9% i s'ha passat d'una taxa de 3,9 casos per 100.000 habitants l'any 2005 a una taxa de 5,1 l'any 2006. Els índex epidèmics d'aquestes infeccions han estat els següents: per la infecció gonocòccica 1,37 i per la infecció genital per clamídies 1,31. L'índex epidèmic es passa dins la franja d'elevada incidència per a dues infeccions.

L'agregat de "**Altres malalties de transmissió sexual**", l'any 2006 ha assolit un increment del 24,0% amb una taxa de incidència de 67,8 casos per 100.000 habi-

tants, mentre que l'any 2005 aquesta va esser de 54,6. L'índex epidèmic s'ha situat a la franja d'elevada incidència amb 1,29.

Pel que fa a l'**oftàlmia neonatal per gonococ**, la taxa d'incidència de l'any 2006 ha estat de 29 casos per 100.000 nascuts vius amb un 200% d'increment respecte al darrer any 2005 que va esser de 10,1. L'any 2006 l'oftàlmia neonatal ha enregistrat un índex epidèmic d'4,00, fet que indica que aquesta malaltia ha presentat una incidència elevada si es compara amb els darrer cinc anys.

Pel que fa a les dades de cobertura al sistema d'MDO, l'any 2006 s'ha observat una lleugera disminució. La cobertura de la declaració al sistema (global) ha estat del 42%, mentre que la de l'any 2005 ha estat del 37%.

Malalties de declaració individualitzada

En aquest apartat les malalties s'agruparan en quatre grups en funció de la tendència que hagin mostrat en comparar les dades d'incidència assolides l'any 2006 amb les de l'any anterior.

Les malalties que han presentat una davallada de la incidència l'any 2006 han estat la brucel·losi, la malaltia meningocòccica, la rubèola, el tètanus, el paludisme i la legionel·losi.

D'altra banda, l'any 2006, la shigel·losi, les altres hepatitis víriques, el xarampió, les hepatitis A i les hepatitis B, en major o menor grau, han experimentat un augment de la seva incidència.

La tos ferina, la febre tifoide, la leishmaniosi, la parotiditis, l'amebosi, la febre botonosa i la malaltia invasiva per *Haemophilus influenzae* tipus b han estat malalties que l'any 2006 han presentat una tendència estacionària en comparar-ne les taxes d'incidència assolides amb les de l'any 2005.

Finalment, les malalties que l'any 2006 han presentat incidència zero han estat el carboncle, el còlera, la diftèria, la pesta, la poliomièlitis, el tifus exantemàtic, la febre groga, la rubèola congènita, el botulisme i el tètanus neonatal.

El sistema d'MDO també ha rebut, l'any 2006, la notificació de 2 casos de lepra, 4 de triquinosi, 2 d'hidatidosi, 6 de gastroenteritis per *E. coli* 07:157 4 de síndrome hemolítica urèmica i 1 cas de sífilis congènita

Malalties de declaració numèrica. Setmanes 1 a 52

(Del 2 de gener de 2005 al 31 de desembre de 2005
i de l'1 de gener de 2006 al 30 de desembre de 2006)

Codi	Comarques	07 Enteritis i diarrees		08 Escarlatina		13 Grip		17 Leptospirosi		33 Varicel·la		34 ¹ Infecció genital per clamídies		36 ¹ Sífilis		37 ¹ Oftàlmia neonatal	
		2005	2006	2005	2006	2005	2006	2005	2006	2005	2006	2005	2006	2005	2006	2005	2006
01	ALT CAMP	1.837	1.657	24	15	823	121	-	-	644	362	-	-	1	-	-	-
02	ALT EMPORDÀ	8.533	9.233	86	166	2.928	1.279	-	-	1.087	1.262	4	6	17	15	-	-
03	ALT PENEDÈS	7.764	8.033	29	39	5.067	1.074	-	-	315	1.166	-	2	7	8	-	-
04	ALT URGELL	1.934	1.382	39	10	2.085	798	-	-	18	171	-	4	2	1	-	-
05	ALTA RIBAGORÇA	-	-	-	-	-	-	-	-	-	-	-	-	-	-	-	-
06	ANOIA	1.951	825	4	12	1.978	158	-	-	219	100	-	-	-	-	-	-
07	BAGES	9.435	5.705	51	30	5.979	529	1	-	427	405	5	3	7	6	-	-
08	BAIX CAMP	9.725	11.224	186	112	3.704	713	-	-	1.507	856	-	2	6	0	-	-
09	BAIX EBRE	6.784	3.325	23	6	5.069	472	-	-	392	233	-	4	7	4	-	-
10	BAIX EMPORDÀ	8.425	6.918	49	47	4.219	795	-	1	436	1.401	7	-	6	8	-	-
11	BAIX LLOBREGAT	30.578	27.007	359	487	15.982	2.639	-	1	1.233	2.544	1	21	8	13	-	-
12	BAIX PENEDÈS	7.087	5.093	-	10	3.102	500	-	-	149	221	-	-	2	2	-	-
13	BARCELONÈS	51.157	41.214	643	857	19.421	4.883	3	-	2.860	3.899	176	229	101	217	2	4
14	BERGUEDÀ	1.997	1.691	4	19	1.204	326	-	-	30	37	5	1	-	-	-	-
15	CERDANYA	716	1.436	-	1	224	555	-	-	41	36	-	1	1	-	-	-
16	CONCA DE BARBERÀ	2.722	3.147	4	5	1.073	316	-	-	68	89	-	-	-	-	-	-
17	GARRAF	7.889	9.157	27	44	3.016	2.592	-	-	178	300	-	-	-	-	-	-
18	GARRIGUES	139	305	-	-	20	7	-	-	1	-	-	-	-	-	-	-
19	GARROTXA	1.978	2.167	7	17	2.415	791	-	1	435	197	-	1	3	1	-	-
20	GIRONÈS	11.229	11.561	31	75	4.894	1.096	2	2	1.332	1.369	15	20	35	16	-	3
21	MARESME	13.096	12.309	132	243	8.143	3.588	3	-	1.046	1.047	4	6	7	12	-	-
22	MONTSIÀ	2.257	1.882	5	7	1.146	221	-	-	196	272	-	-	-	2	-	-
23	NOGUERA	1.458	1.404	7	8	832	85	-	-	87	58	-	-	-	1	-	-
24	OSONA	6.498	6.490	39	52	3.858	624	-	-	484	918	-	-	4	3	-	5
25	PALLARS JUSSÀ	1	252	-	1	-	43	-	-	-	-	-	1	1	2	-	-
26	PALLARS SOBIRÀ	676	680	9	-	326	91	-	-	53	10	-	-	-	-	-	-
27	PLA D'URGELL	842	2.714	-	-	1.659	400	-	-	89	118	-	-	-	-	-	-
28	PLA DE L'ESTANY	2.625	2.198	16	28	1.465	437	-	-	155	159	-	-	-	1	-	-
29	PRIORAT	199	338	1	-	247	88	-	-	1	25	-	-	-	-	-	-
30	RIBERA D'EBRE	639	498	2	-	709	46	-	-	53	1	-	-	-	-	-	1
31	RIPOLLÈS	1.026	1.099	6	12	792	129	1	-	171	170	-	1	-	2	1	-
32	SEGARRA	-	1.271	-	-	-	4	-	-	-	98	-	-	-	-	-	-
33	SEGRÌÀ	5.793	8.899	32	33	3.186	613	-	-	556	854	10	2	9	11	3	-
34	SELVA	7.084	7.907	94	86	4.256	1.363	-	1	883	1.604	1	-	11	7	-	3
35	SOLSONÈS	88	207	3	25	290	40	-	-	7	24	5	36	-	-	-	-
36	TARRAGONÈS	11.301	10.697	105	105	4.490	850	-	-	1.165	1.385	1	1	6	11	-	-
37	TERRA ALTA	-	-	-	-	-	-	-	-	1	-	-	-	-	-	-	-
38	URGELL	660	1.607	-	-	193	59	-	-	115	96	-	-	1	1	-	-
39	VAL D'ARAN	279	295	43	36	185	26	-	-	28	28	-	-	-	2	-	-
40	VALLÈS OCCIDENTAL	42.588	41.124	229	436	14.687	4.892	1	1	2.481	4.549	29	4	11	8	2	3
41	VALLÈS ORIENTAL	13.480	8.271	147	141	6.764	681	2	-	1.103	918	2	2	2	2	-	5
TOTAL CATALUNYA		282.470	261.222	2.436	3.165	136.431	33.924	13	7	20.046	26.982	265	347	255	356	8	24
Taxes / 100.000 h².		4.439,5	3.661,3	38,3	44,4	2.144,5	475,5	0,2	0,1	315,1	378,2	3,9	5,1	3,7	5,2	10,1	29,2

¹ Dades treballades pel Centre d'Estudis Epidemiològics sobre ITS i la SIDA de Catalunya (CEEISCAT).

(continua a la pàg. 176)

² Taxes calculades per 100.000 habitants a partir de les *Projeccions de població calculats a partir del cens de l'any 2001* per Catalunya, Instituto Nacional de Estadística (INE) i *Evolució de la fecunditat a Catalunya, 1986-2007*, Institut d'Estadística de Catalunya (IDESCAT).

Resum de les malalties de declaració obligatòria a Catalunya durant l'any 2006

En l'apartat de malalties que l'any 2006 han experimentat una disminució de la incidència s'hi inclou la brucel·losi. Aquesta malaltia en els darrers anys ha disminuït de forma sistemàtica, any rere any, arribant l'any 2006 a la taxa més baixa des que és MDO. Durant l'any 2006 s'han notificat 13 casos de brucel·losi al sistema d'MDO, la qual cosa correspon a una taxa de 0,2 per 100.000 habitants.

Una altra malaltia que l'any 2006 ha disminuït la incidència ha estat la malaltia meningocòccica, ja que ha passat d'una taxa de 2,4 per 100.000 habitants l'any 2005 a una d'1,6 per 100.000 habitants l'any 2006. El 52% dels casos s'han produït en el grup d'edat de nens menors de 5 anys i la raó home/dona ha estat d'1,4. L'índex epidèmic d'aquesta malaltia ha estat de 0,75 i situa el

seu comportament just en el límit que separa la franja de normalitat d'incidència de la de baixa incidència.

La legionel·losi, l'any 2006, també ha disminuït d'incidència, ja que la taxa de l'any 2006 ha estat de 5,4 per 100.000 habitants, mentre que l'any 2005 ha estat de 7,7 per 100.000. Cal destacar que per primera vegada en els darrers sis anys s'inverteix la tendència i s'observa que la malaltia disminueix en comptes d'augmentar, com ho venia fent en els anys anteriors. L'índex epidèmic d'1,14 situa, però, el comportament de la legionel·losi en la normalitat d'incidència si se'n compara la incidència de l'any 2006 amb la del quinquenni. La raó home/dona dels casos notificats l'any 2006 ha estat de 2,7. Pel que fa a la distribució segons grups d'edat, el

Malalties de declaració numèrica. Setmanes 1 a 52

(Del 2 de gener de 2005 al 31 de desembre de 2005
i de l'1 de gener de 2006 al 30 de desembre de 2006)

Codi	Comarques	38 Infecció gonocòccica		39 Altres malalties de transmissió sexual	
		2005	2006	2005	2006
01	ALT CAMP	1	1	19	23
02	ALT EMPORDÀ	2	11	72	124
03	ALT PENEDEÈS	6	6	14	9
04	ALT URGELL	–	–	10	4
05	ALTA RIBAGORÇA	–	–	–	–
06	ANOIA	1	6	1	–
07	BAGES	1	5	59	4
08	BAIX CAMP	8	20	68	90
09	BAIX EBRE	–	3	10	20
10	BAIX EMPORDÀ	9	35	822	953
11	BAIX LLOBREGAT	10	6	158	204
12	BAIX PENEDEÈS	13	3	8	3
13	BARCELONÈS	129	183	1.473	2.049
14	BERGUEDA	1	–	1	1
15	CERDANYA	1	1	–	1
16	CONCA DE BARBERÀ	1	–	3	7
17	GARRAF	3	3	–	–
18	GARRIGUES	1	–	–	–
19	GARROTXA	–	1	51	66
20	GIRONÈS	3	16	83	69
21	MARESME	8	6	190	230
22	MONTSIÀ	3	2	2	3
23	NOGUERA	–	1	0	4
24	OSONA	6	5	216	141
25	PALLARS JUSSÀ	–	1	–	–
26	PALLARS SOBIRÀ	–	–	–	–
27	PLA D'URGELL	7	22	14	26
28	PLA DE L'ESTANY	4	6	11	12
29	PRIORAT	–	–	–	2
30	RIBERA D'EBRE	–	1	10	3
31	RIPOLLÈS	–	–	6	4
32	SEGARRA	–	–	–	–
33	SEGRÌA	5	10	15	31
34	SELVA	8	15	114	156
35	SOLSONÈS	3	–	10	3
36	TARRAGONÈS	4	4	16	13
37	TERRA ALTA	–	–	–	–
38	URGELL	1	4	4	6
39	VAL D'ARAN	2	1	5	5
40	VALLÈS OCCIDENTAL	40	13	248	349
41	VALLÈS ORIENTAL	2	6	12	5
TOTAL CATALUNYA		283	397	3.697	4.620
Taxes / 100.000 h².		4,2	5,8	54,6	67,8

¹ Dades treballades pel Centre d'Estudis Epidemiològics sobre ITS i la SIDA de Catalunya (CEEISCAT).

² Taxes calculades per 100.000 habitants a partir de les *Projeccions de població calculats a partir del cens de l'any 2001* per Catalunya, Institut Nacional de Estadística (INE) i *Evolució de la fecunditat a Catalunya, 1986-2005*, Institut d'Estadística de Catalunya (IDESCAT).

Resum de les malalties de declaració obligatòria a Catalunya durant l'any 2006

55% dels casos s'han donat en la franja de persones de més de 60 anys.

El tètanus també ha estat una malaltia que l'any 2006 ha disminuït d'incidència, com ho demostra el fet que només se n'ha declarat 1 cas al llarg de tot l'any (una dona de més de 60 anys), mentre que l'any 2005 se n'han notificat 7 casos.

L'any 2006 s'ha notificat només 1 cas de rubèola. Es tracta d'un cas autòcton, en una nena d'11 anys, no vacunada. El cas va ser confirmat analíticament. L'any 2005 se n'han declarat 14 casos al sistema MDO.

El paludisme l'any 2006 ha disminuït lleugerament, amb una taxa d'incidència d'1,6

Percentatge de declaració al sistema MDO

Comarques	Població*	Percentatge (%)	
		2005	2006
Alt Camp	41.081	91	71
Alt Empordà	123.983	84	67
Alt Penedès	96.779	31	26
Alt Urgell	2.257	58	49
Alta Ribagorça	4.074	–	–
Anoia	109.198	14	5
Bages	173.236	35	27
Baix Camp	173.539	92	88
Baix Ebre	76.368	92	65
Baix Empordà	124.055	100	98
Baix Llobregat	767.967	30	28
Baix Penedès	85.756	96	100
Barcelonès	2.226.913	25	21
Berguedà	40.064	40	29
Cerdanya	17.235	37	10
Conca de Barberà	20.388	97	99
Garraf	133.117	30	32
Garrigues	20.032	41	75
Garrotxa	52.834	100	100
Gironès	166.079	80	50
Maresme	409.125	29	27
Montsià	65.333	65	55
Noguera	38.394	54	41
Osona	145.790	61	55
Pallars Jussà	12.648	10	27
Pallars Sobirà	7.067	98	94
Pla d'Urgell	34.171	33	96
Pla de l'Estany	28.557	100	100
Priorat	9.796	98	98
Ribera d'Ebre	23.046	97	83
Ripollès	26.366	80	73
Segarra	21.781	–	21
Segrià	187.326	22	30
Selva	151.477	100	100
Solsonès	13.050	54	92
Tarragonès	222.444	80	72
Terra Alta	12.715	48	–
Urgell	34.638	27	62
Val d'Aran	9.554	85	90
Vallès Occidental	836.077	41	40
Vallès Oriental	371.387	31	22
Total Catalunya	7.134.697	42	37

* Estadística de població de Catalunya, 2006.

per 100.000 habitants, mentre que la de l'any 2005 ha estat de 2 per 100.000 habitants. Aquesta tendència a la davallada lenta de la malaltia es va iniciar fa quatre anys i probablement està relacionada amb un millor compliment de les quimioprofilaxi. L'índex epidèmic d'aquesta malaltia ha estat de 0,8; per tant, es situa en la franja de normalitat d'incidència.

Pel que fa al grup de malalties que l'any 2006 han vist augmentar la incidència es troba la shigel·losi. El comportament d'aquesta malaltia a casa nostra és de malaltia de baixa incidència, ja que habitualment assoleix taxes situades entre 0,5 i 1,5 per 100.000 habitants. L'any 2006 se n'ha observat un augment d'incidència bastant acusat que ha fet que es quadruplicés la

(continua a la pàg. 180)

Malalties de declaració individualitzada. Setmanes 1 a 52*

Codi	Comarques	01 Brucel·losi		02 Carboncle		03 Tos ferina		04 Còlera		06 Shigel·losi		12 Febre tifoide i paratifoide		14 Altres hepatitis víriques		15 Leishmaniosi	
		2005	2006	2005	2006	2005	2006	2005	2006	2005	2006	2005	2006	2005	2006	2005	2006
01	ALT CAMP	-	-	-	-	-	-	-	-	-	-	-	-	-	-	-	2
02	ALT EMPORDÀ	1	3	-	-	18	6	-	-	-	-	1	1	8	-	-	-
03	ALT PENEDEès	1	-	-	-	-	1	-	-	2	-	-	-	-	-	-	-
04	ALT URGELL	-	-	-	-	-	-	-	-	-	-	-	-	-	-	-	-
05	ALTA RIBAGORÇA	-	-	-	-	-	-	-	-	-	-	-	-	-	-	-	-
06	ANOIA	1	-	-	-	1	-	-	-	-	2	-	-	-	-	-	-
07	BAGES	-	1	-	-	-	-	-	-	-	-	1	1	-	-	-	-
08	BAIX CAMP	-	-	-	-	5	-	-	-	-	-	-	4	5	-	-	-
09	BAIX EBRE	-	-	-	-	-	-	-	-	-	-	-	2	1	-	1	-
10	BAIX EMPORDÀ	-	-	-	-	4	-	-	-	-	-	1	-	9	1	-	-
11	BAIX LLOBREGAT	2	1	-	-	17	20	-	-	12	250	-	2	3	1	7	4
12	BAIX PENEDEès	-	-	-	-	-	1	-	-	-	-	-	-	-	-	1	-
13	BARCELONÈS	2	2	-	-	39	49	-	-	37	52	11	13	17	46	11	7
14	BERGUEDA	-	-	-	-	-	-	-	-	-	-	-	-	-	-	-	-
15	CERDANYA	-	-	-	-	1	-	-	-	-	-	-	-	-	-	-	-
16	CONCA DE BARBERÀ	-	-	-	-	1	-	-	-	1	-	-	-	-	-	-	-
17	GARRAF	-	1	-	-	1	3	-	-	-	-	-	-	-	-	2	-
18	GARRIGUES	-	-	-	-	-	2	-	-	-	-	-	-	-	-	-	-
19	GARROTXA	-	-	-	-	9	14	-	-	-	-	-	1	1	2	-	-
20	GIRONÈS	1	1	-	-	6	18	-	-	-	-	-	2	4	14	-	3
21	MARESME	-	-	-	-	7	3	-	-	1	1	3	-	1	-	1	1
22	MONTSIÀ	-	-	-	-	-	-	-	-	-	-	-	-	-	-	-	-
23	NOGUERA	1	-	-	-	-	-	-	-	-	-	-	1	1	-	-	-
24	OSONA	-	-	-	-	-	-	-	-	1	-	-	-	2	-	-	-
25	PALLARS JUSSÀ	2	-	-	-	-	-	-	-	-	-	-	-	-	-	-	-
26	PALLARS SOBIRÀ	-	-	-	-	-	-	-	-	-	-	-	-	-	-	-	-
27	PLA D'URGELL	-	-	-	-	1	-	-	-	-	-	-	-	-	-	-	-
28	PLA DE L'ESTANY	-	-	-	-	2	-	-	-	-	-	-	-	-	1	-	-
29	PRIORAT	-	-	-	-	-	-	-	-	-	-	-	-	1	-	-	-
30	RIBERA D'EBRE	-	-	-	-	3	-	-	-	-	-	-	-	-	-	-	-
31	RIPOLLÈS	1	-	-	-	8	10	-	-	-	-	-	-	1	1	-	-
32	SEGARRA	-	-	-	-	-	-	-	-	-	-	-	1	-	-	-	-
33	SEGRIÀ	1	1	-	-	3	1	-	-	-	1	-	1	-	3	-	-
34	SELVA	-	1	-	-	1	4	-	-	-	1	-	-	4	2	-	-
35	SOLSONÈS	-	-	-	-	-	-	-	-	-	-	-	-	-	-	-	-
36	TARRAGONÈS	-	-	-	-	-	1	-	-	1	-	1	1	11	2	-	2
37	TERRA ALTA	3	-	-	-	-	-	-	-	-	-	-	-	-	-	-	-
38	URGELL	-	-	-	-	-	-	-	-	-	-	-	-	1	-	-	-
39	VAL D'ARAN	-	-	-	-	-	-	-	-	-	-	-	-	-	-	-	-
40	VALLÈS OCCIDENTAL	2	1	-	-	31	16	-	-	28	8	1	-	3	2	3	2
41	VALLÈS ORIENTAL	1	1	-	-	18	14	-	-	1	2	-	1	1	-	1	-
TOTAL CATALUNYA		19	13	-	-	176	163	-	-	84	317	17	25	59	97	27	22
Taxes / 100.000 h.		0,3	0,2	-	-	2,8	2,3	-	-	1,3	4,4	0,3	0,4	0,9	1,4	0,4	0,3

* No s'hi inclou la notificació dels pacients de fora de Catalunya.

(continua a la pàg. 178)

** Les dades d'aquestes malalties es presentaran en un número sobre tuberculosi.

Distribució per grups d'edat i sexe de les malalties de declaració individualitzada*

Malalties	Homes										Dones									
	<5	5-9	10-14	15-19	20-29	30-39	40-49	50-59	>60	Total	<5	5-9	10-14	15-19	20-29	30-39	40-49	50-59	>60	Total
01 Brucel·losi	-	-	-	-	-	4	3	1	1	9	-	-	-	-	1	1	-	1	1	4
02 Carboncle	-	-	-	-	-	-	-	-	-	-	-	-	-	-	-	-	-	-	-	-
03 Tos ferina	56	7	6	-	-	2	2	1	-	74	69	12	12	-	3	3	-	-	-	99
04 Còlera	-	-	-	-	-	-	-	-	-	-	-	-	-	-	-	-	-	-	-	-
06 Shigel·losi	26	57	58	10	6	8	7	2	5	179	17	41	46	10	6	12	3	1	4	140
12 Febre tifoide i paratifoide	2	-	2	1	-	3	1	-	1	10	4	-	-	-	5	2	2	1	1	15
14 Altres hepatitis víriques	2	-	-	1	11	18	14	7	8	61	-	-	1	1	7	6	10	5	6	36
15 Leishmaniosi	5	1	-	-	1	4	2	3	2	18	1	-	-	-	1	2	-	1	5	5
16 Lepra	-	-	-	1	-	1	-	-	-	2	-	-	-	-	-	-	-	-	-	-
18 Malaltia meningocòccica	37	4	2	6	5	5	1	3	8	71	24	6	-	3	7	1	4	4	3	52
20 Paludisme	4	6	-	3	19	23	14	1	1	71	3	1	3	5	8	11	5	8	4	48
21 Parotiditis	9	18	7	6	26	11	2	-	3	82	6	11	3	2	6	6	1	3	4	42
25 Rubèola	-	-	-	-	-	-	-	-	-	-	-	-	1	-	-	-	-	-	-	1
28 Febre botonosa	1	2	1	-	1	2	4	-	1	12	1	-	-	1	1	1	2	2	4	12
30 Triquinosi	-	1	-	-	-	-	-	-	2	3	-	-	-	-	-	-	-	-	1	1
31 Tuberculosi pulmonar	-	-	-	-	-	-	-	-	-	-	-	-	-	-	-	-	-	-	-	-
32 Altres tuberculosi	-	-	-	-	-	-	-	-	-	-	-	-	-	-	-	-	-	-	-	-
35 Xarampió	57	3	6	-	4	2	-	-	-	72	54	2	3	-	5	4	-	-	-	68
40 Tètanus	-	-	-	-	-	-	-	-	-	-	-	-	-	-	-	-	-	-	1	1
41 Hidatidosi	-	-	-	-	1	-	-	-	-	1	-	-	-	-	-	1	-	-	-	1
45 Sida**	1	-	-	-	13	84	66	26	12	202	-	-	-	-	9	19	15	4	2	49
46 Legionel·losi	-	-	-	-	3	18	58	68	142	289	-	-	-	1	1	7	10	18	71	108
47 Amebíasi	-	1	-	-	-	2	-	2	1	6	1	-	2	1	3	4	1	-	-	12
48 Hepatitis A	26	28	13	3	30	30	19	3	4	156	14	34	10	3	23	25	9	3	5	126
49 Hepatitis B	2	2	1	4	28	39	30	14	8	128	-	-	-	1	10	11	6	3	4	35
50 Meningitis tuberculosa	-	-	-	-	-	-	-	-	-	-	-	-	-	-	-	-	-	-	-	-
51 Rubèola congènita	-	-	-	-	-	-	-	-	-	-	-	-	-	-	-	-	-	-	-	-
52 Sífilis congènita	1	-	-	-	-	-	-	-	-	1	-	-	-	-	-	-	-	-	-	-
53 Botulisme	-	-	-	-	-	-	-	-	-	-	-	-	-	-	-	-	-	-	-	-
54 Mal. inv. per <i>H. influenzae</i> b	1	-	-	-	-	-	-	-	5	6	-	-	-	-	1	-	-	-	-	1
55 Tètanus neonatal	-	-	-	-	-	-	-	-	-	-	-	-	-	-	-	-	-	-	-	-
56 Gastroenteritis <i>E. Coli</i> O157:H7	-	1	-	-	-	-	-	-	-	1	2	2	-	-	-	1	1	-	-	4
57 Síndrome hemolíticourèmica	3	-	-	-	-	-	-	-	-	3	2	-	-	-	-	-	-	-	-	2

* No s'hi inclouen els casos en què falta l'edat i/o el sexe, com tampoc no s'hi inclou la notificació dels pacients de fora de Catalunya.

** Nombre de casos declarats.

Malalties de declaració individualitzada. Setmanes 1 a 52*

Codi	Comarques	16 Lepra		18 Malaltia me- ningocòccica		20 Paludisme		21 Parotiditis		25 Rubèola		28 Febre botonosa		30 Triquinosi		31 Tuberculosi pulmonar**	
		2005	2006	2005	2006	2005	2006	2005	2006	2005	2006	2005	2006	2005	2006	2005	2006
01	ALT CAMP	-	-	2	-	3	-	-	-	-	-	-	-	-	-	-	-
02	ALT EMPORDÀ	-	-	4	2	-	-	1	-	-	-	-	1	-	-	-	-
03	ALT PENEDEÈS	-	-	2	1	-	-	3	2	-	-	-	1	-	-	-	-
04	ALT URGELL	-	-	-	-	-	-	-	-	-	-	-	-	-	-	-	-
05	ALTA RIBAGORÇA	-	-	-	-	-	-	-	-	-	-	-	-	-	-	-	-
06	ANOIA	-	-	3	1	1	1	1	2	-	-	-	-	-	-	-	-
07	BAGES	-	-	5	2	1	-	-	1	-	-	1	1	-	-	-	-
08	BAIX CAMP	-	-	2	1	-	-	4	3	-	-	-	2	-	-	-	-
09	BAIX EBRE	-	-	5	3	2	1	1	2	-	-	1	1	-	-	-	-
10	BAIX EMPORDÀ	-	-	2	-	3	2	-	-	-	-	2	-	-	-	-	-
11	BAIX LLOBREGAT	-	1	15	8	6	5	13	13	-	-	3	1	-	-	-	-
12	BAIX PENEDEÈS	-	-	2	1	-	-	1	1	-	-	-	-	-	-	-	-
13	BARCELONÈS	-	-	58	46	66	49	81	86	9	-	2	4	-	-	-	-
14	BERGUEDÀ	-	-	-	-	-	-	-	-	-	-	1	-	-	-	-	-
15	CERDANYA	-	-	-	-	-	-	-	-	-	-	-	-	-	-	-	-
16	CONCA DE BARBERÀ	-	-	-	-	-	-	-	-	-	-	-	-	-	-	-	-
17	GARRAF	-	-	2	1	4	-	1	-	-	-	3	1	-	-	-	-
18	GARRIGUES	-	-	-	1	-	-	-	1	-	-	-	-	-	-	-	-
19	GARROTXA	-	-	-	1	4	7	1	-	-	-	2	1	-	-	-	-
20	GIRONÈS	-	-	5	5	8	9	2	3	-	-	1	1	-	-	-	-
21	MARESME	-	-	10	5	9	8	-	1	-	-	1	-	-	-	-	-
22	MONTSIÀ	-	-	1	-	-	-	-	2	-	-	2	-	-	-	-	-
23	NOGUERA	-	-	2	-	-	-	1	-	-	-	-	-	-	-	-	-
24	OSONA	-	-	-	2	6	3	5	-	2	-	1	-	-	-	-	-
25	PALLARS JUSSÀ	-	-	-	1	-	-	-	-	-	-	-	-	-	-	-	3
26	PALLARS SOBIRÀ	-	-	2	1	-	-	-	-	-	-	-	-	-	-	-	-
27	PLA D'URGELL	-	-	-	1	-	-	-	-	-	-	1	-	-	-	-	-
28	PLA DE L'ESTANY	-	-	-	1	-	-	-	-	-	-	-	-	-	-	-	-
29	PRIORAT	-	-	-	1	-	-	-	-	-	-	-	-	-	-	-	-
30	RIBERA D'EBRE	-	-	2	-	-	-	-	-	-	-	-	-	-	-	-	-
31	RIPOLLÈS	-	-	-	1	-	-	-	-	-	-	-	-	-	-	-	-
32	SEGARRA	-	-	1	-	-	-	-	-	-	-	-	-	-	-	-	-
33	SEGRÌA	-	-	2	4	1	2	1	1	-	-	-	-	-	-	-	-
34	SELVA	-	-	1	1	2	6	3	1	-	1	2	-	-	-	-	-
35	SOLSONÈS	-	-	-	-	-	-	-	-	-	-	-	-	-	-	-	-
36	TARRAGONÈS	-	-	3	2	2	3	2	2	-	-	-	-	-	-	-	-
37	TERRA ALTA	-	-	-	-	-	-	-	-	1	-	-	-	-	-	-	-
38	URGELL	-	-	1	-	-	-	-	-	-	-	-	-	-	-	-	-
39	VAL D'ARAN	-	-	-	-	-	-	-	-	-	-	-	-	-	-	-	-
40	VALLÈS OCCIDENTAL	-	1	15	15	8	10	1	3	2	-	4	7	-	-	1	-
41	VALLÈS ORIENTAL	-	-	9	9	3	8	2	7	-	-	-	-	-	-	-	-
TOTAL CATALUNYA		-	2	156	117	129	114	124	131	14	1	25	23	-	-	4	-
Taxes / 100.000 h.		-	0,03	2,4	1,6	2,0	1,6	1,9	1,8	0,2	0,01	0,4	0,3	-	-	0,1	-

* No s'hi inclou la notificació dels pacients de fora de Catalunya.

** Les dades d'aquestes malalties es presentaran en un número sobre tuberculosi.

(continua a la pàg. 179)

Distribució quadrisetmanal de les malalties de declaració individualitzada

	01 Brucel·losi	02 Carboncle	03 Tos ferina	04 Còlera	06 Shigel·losi	12 Febre tifoide i paratifoide	14 Altres hepatitis víriques	15 Leishma- niosi	16 Lepra
Setmanes 1-4	-	-	10	-	7	2	9	1	1
Setmanes 5-8	-	-	6	-	5	1	6	-	-
Setmanes 9-12	2	-	12	-	1	-	15	2	-
Setmanes 13-16	-	-	7	-	3	2	4	3	-
Setmanes 17-20	5	-	14	-	1	-	12	3	-
Setmanes 21-24	-	-	14	-	5	4	6	2	-
Setmanes 25-28	1	-	18	-	-	2	10	1	-
Setmanes 29-32	1	-	11	-	1	1	5	-	-
Setmanes 33-36	2	-	20	-	10	2	7	2	-
Setmanes 37-40	2	-	21	-	249	5	7	3	-
Setmanes 41-44	-	-	15	-	28	5	7	2	-
Setmanes 45-48	-	-	15	-	8	1	6	4	-
Setmanes 49-52	-	-	13	-	2	-	7	-	1
Total	13	-	176	-	320	25	101	23	2

	18 Malaltia me- ningocòccica	20 Paludisme	21 Parotiditis	25 Rubèola	28 Febre botonosa	30 Triquinosi	31 Tuberculosi pulmonar	32 Altres tuberculosi
Setmanes 1-4	8	20	14	-	-	-	-	-
Setmanes 5-8	10	12	8	-	1	3	-	-
Setmanes 9-12	14	4	12	-	1	-	-	-
Setmanes 13-16	10	5	6	-	1	-	-	-
Setmanes 17-20	18	6	13	-	1	-	-	-
Setmanes 21-24	14	5	14	-	2	-	-	-
Setmanes 25-28	8	4	6	-	1	-	-	-
Setmanes 29-32	5	11	12	1	5	-	-	-
Setmanes 33-36	7	8	6	-	-	-	-	-
Setmanes 37-40	3	8	8	-	2	-	-	-
Setmanes 41-44	4	19	12	-	4	1	-	-
Setmanes 45-48	12	15	9	-	4	-	-	-
Setmanes 49-52	10	8	11	-	2	-	-	-
Total	123	125	131	1	24	4	-	-

Malalties de declaració individualitzada. Setmanes 1 a 52*

Codi	Comarques	32 Altres tuberculosis**		35 Xarampió		40 Tètanus		41 Hidatidosi		46 Legionel·losi		47 Amebiasi		48 Hepatitis A		49 Hepatitis B	
		2005	2006	2005	2006	2005	2006	2005	2006	2005	2006	2005	2006	2005	2006	2005	2006
01	ALT CAMP														1	1	2
02	ALT EMPORDÀ							1		7	6	3		6	7	1	1
03	ALT PENEDEÈS		2							3	16				6		
04	ALT URGELL													21			
05	ALTA RIBAGORÇA																
06	ANOIA									13	3			1	2		1
07	BAGES			6						16	11			3	6	2	
08	BAIX CAMP								1	12	8			1	2	4	8
09	BAIX EBRE									3	4			6	8	2	1
10	BAIX EMPORDÀ									8	9			1	4	3	14
11	BAIX LLOBREGAT				39					57	51			32	20	5	10
12	BAIX PENEDEÈS									4	4			10	6	1	1
13	BARCELONÈS		86	1	1	1	3			148	121	11	16	96	130	78	80
14	BERGUEDA		1							1	1				3		
15	CERDANYA																
16	CONCA DE BARBERÀ									1					1		1
17	GARRAF		3							2	3			7	2		1
18	GARRIGUES																
19	GARROTXA									1	1			2	1	2	2
20	GIRONÈS		3	1						11	16		3	3	6	2	16
21	MARESME		1	1				1		25	14			12	10	2	1
22	MONTSIÀ				1					2	3	1		4	1	1	
23	NOGUERA																
24	OSONA							1		55	3			1	1	1	1
25	PALLARS JUSSÀ														1		
26	PALLARS SOBIRÀ																
27	PLA D'URGELL										2						
28	PLA DE L'ESTANY		1							1					2	1	1
29	PRIORAT										3				2		
30	RIBERA D'EBRE									1	2					1	
31	RIPOLLÈS									2	1				2		2
32	SEGARRA		1												1		1
33	SEGRIÀ									6	3				1		1
34	SELVA							1		11	6			2	3	2	2
35	SOLSONÈS										1						
36	TARRAGONÈS									7	11			3	1	8	10
37	TERRA ALTA																
38	URGELL										1			1	1		
39	VAL D'ARAN												1				
40	VALLÈS OCCIDENTAL		1	2						57	57			11	25	10	7
41	VALLÈS ORIENTAL			1						38	23			3	4	1	4
TOTAL CATALUNYA				6	138	7	1	6	2	492	384	15	20	205	281	128	168
Taxes / 100.000 h.				0,1	1,9	0,1	0,01	0,1	0,03	7,7	5,4	0,2	0,3	3,2	3,9	2,0	2,4

* No s'hi inclou la notificació dels pacients de fora de Catalunya.

(continua a la pàg. 180)

** Les dades d'aquestes malalties es presentaran en un número sobre tuberculosis.

	35 Xarampió	40 Tètanus	41 Hidatidosi	45 Sida*	46 Legionel·losi	47 Amebiasi	48 Hepatitis A	49 Hepatitis B
Setmanes 1-4	1			17	24	2	13	9
Setmanes 5-8	2			19	14	1	34	21
Setmanes 9-12	2			23	14	1	14	10
Setmanes 13-16	1		1	28	31		8	7
Setmanes 17-20	1	1		21	18	1	15	20
Setmanes 21-24				22	27	3	12	17
Setmanes 25-28	3			21	21	2	47	16
Setmanes 29-32				9	28	1	17	11
Setmanes 33-36				14	39		20	14
Setmanes 37-40				18	77		36	16
Setmanes 41-44	12			19	61	8	21	8
Setmanes 45-48	33			18	35	1	35	13
Setmanes 49-52	86		1	22	11	1	19	11
Total	141	1	2	251	400	21	291	173

	50 Meningitis tuberculosa	51 Rubèola congenita	52 Sífilis congenita	53 Botulisme	54 Mal. inv. per <i>H.</i> <i>influenzae</i> b	55 Tètanus neonatal	56 <i>E. coli</i> O157:H7	57 Síndrome hemolítico- urèmica
Setmanes 1-4					1		2	1
Setmanes 5-8					2			
Setmanes 9-12					1			
Setmanes 13-16							1	
Setmanes 17-20								
Setmanes 21-24					2			
Setmanes 25-28			1					1
Setmanes 29-32							1	1
Setmanes 33-36								3
Setmanes 37-40								
Setmanes 41-44					1		1	
Setmanes 45-48					1		1	
Setmanes 49-52								
Total			1		8		6	5

* Nombre de casos declarats.

Malalties de declaració individualitzada. Setmanes 1 a 52*

Codi	Comarques	50 Meningitis tuberculosa**		51 Rubèola congènita		52 Sífilis congènita		53 Botulisme		54 Mal. inv. per <i>H. influenzae</i> b		55 Tètanus neonatal		56 Gastroenteritis per <i>E. Coli</i> 0157		57 Síndrome hemolíticoureèmic	
		2005	2006	2005	2006	2005	2006	2005	2006	2005	2006	2005	2006	2005	2006	2005	2006
01	ALT CAMP																
02	ALT EMPORDÀ																
03	ALT PENEDEès																
04	ALT URGELL																
05	ALTA RIBAGORÇA																
06	ANOIA																
07	BAGES																
08	BAIX CAMP																
09	BAIX EBRE									1							
10	BAIX EMPORDÀ						1										
11	BAIX LLOBREGAT																
12	BAIX PENEDEès																
13	BARCELONÈS			1						5	3			3	6		1
14	BERGUEDÀ																
15	CERDANYA																
16	CONCA DE BARBERÀ																
17	GARRAF																1
18	GARRIGUES																
19	GARROTXA																
20	GIRONÈS															3	1
21	MARESME																
22	MONTSIÀ																
23	NOGUERA																
24	OSONA									2	2						
25	PALLARS JUSSÀ																
26	PALLARS SOBIRÀ																
27	PLA D'URGELL																
28	PLA DE L'ESTANY																
29	PRIORAT																
30	RIBERA D'EBRE																
31	RIPOLLÈS										1						
32	SEGARRA																
33	SEGRÍÀ																
34	SELVA																
35	SOLSONÈS																
36	TARRAGONÈS																
37	TERRA ALTA																
38	URGELL																
39	VAL D'ARAN																
40	VALLÈS OCCIDENTAL										1			1			1
41	VALLÈS ORIENTAL										1					1	
TOTAL CATALUNYA				1			1			8	8			4	6	4	4
Taxes / 100.000 h.				0,01			0,01			0,1	0,1			0,06	0,08	0,06	0,06

* No s'hi inclou la notificació dels pacients de fora de Catalunya.

** Les dades d'aquestes malalties es presentaran en un número sobre tuberculosi.

Resum de les malalties de declaració obligatòria a Catalunya durant l'any 2006

taxa de l'any 2005, enregistrant-se una taxa d'incidència de 4,4 per 100.000 habitants. Aquest fet es deu a l'existència d'un brot d'aquesta malaltia a la comarca del Baix Llobregat.

L'hepatitis A l'any 2006, ha assolit una taxa de 3,9 per 100.000 habitants versus una de 3,2 per 100.000 l'any 2005. L'índex epidèmic de l'hepatitis A ha estat d'1,3 i, per tant, l'any 2006 la malaltia se situa en la franja d'elevada incidència, en comparar les dades d'aquest any amb les dades del quinquenni. L'estudi dels casos notificats ha revelat que una bona proporció d'aquests han estat importats (25 %). Es tracta de persones immigrants que han viatjat als seus països d'origen i allà han contret la malaltia. El 36% de tots els casos s'han donat en el grup d'edat dels menors de 10 anys. Aquest fet obliga a reflexionar sobre la conveniència d'avançar l'edat de la vacunació enfront d'aquesta malaltia.

La incidència de l'hepatitis B també ha augmentat, l'any 2006, encara que de forma lleugera, i ha passat d'una taxa d'incidència de 2 per 100.000 habitants l'any 2005 a una taxa de 2,4 per 100.000 habitants l'any 2006. L'índex epidèmic ha estat d'1,3 i, per tant, se situa en la categoria d'incidència elevada. La raó home/dona ha estat de 3,6 i el major percentatge de casos s'ha produït en el grup de persones adultes joves (20-40 anys). Com en el cas de l'hepatitis A, una proporció relativament elevada dels casos (32%) ha estat en persones immigrants.

L'any 2006 ha augmentat molt la incidència del xarampió, una malaltia que a casa nostra s'havia eliminat l'any 2000. Això es deu a l'existència d'un brot que va afectar majoritàriament la Regió Sanitària Barcelona. Un percentatge important dels casos es va donar en nadons que encara no tenien l'edat per rebre la primera dosi vacunal (15 mesos) i que, per tant, eren

Resum de les malalties de declaració obligatòria a Catalunya durant l'any 2006

casos que no es podien prevenir. A partir d'aquest grup de persones susceptibles el brot es va anar estenent. L'inici del brot de xarampió cal situar-lo a l'octubre i es va prolongar fins al mes de maig de l'any 2007.

El grup de malalties que l'any 2006 han presentat una tendència estacionària ha estat: la febre tifoide, que l'any 2006 va presentar una taxa d'incidència de 0,4 per 100.000 habitants, la febre botonosa, que va enregistrar una taxa de 0,3 per 100.000 habitants, o l'amebosi i la leishmaniosi, també amb una taxa de 0,3 per 100.000 habitants. Totes aquestes malalties formen part del grup de malalties de baixa incidència a Catalunya.

* Informe elaborat per la Subdirecció de Vigilància i Resposta a Emergències de Salut Pública (Direcció General de Salut Pública. Departament de Salut) i el Centre d'Estudis Epidemiològics sobre ITS i la Sida de Catalunya (CEEISCAT).

La parotiditis també s'ha mantingut estacionària, como ho demostra el fet que l'any 2005 presentés una taxa d'1,9 per 100.000 habitants i l'any 2006 una d'1,8 per 100.000 habitants. L'índex epidèmic ha estat d'1,2 i, per tant, se situa en la zona de normalitat d'incidència. Una bona part dels casos d'aquesta malaltia es notifiquen per sospita clínica; per tant, en una bona proporció de casos, no es disposa de la confirmació de laboratori. El 62% dels casos es van produir en els homes.

De casos de malaltia invasiva per *Haemophilus influenzae* tipus b, l'any 2006 se n'han notificat 8, els mateixos que es van notificar l'any 2005. En els menors de 5 anys només se n'ha produït un cas.

Seccions fixes mensuals:

- Malalties de declaració obligatòria i declaració de microorganismes a l'SNMC. Quadrisetmanes.
- Declaracions urgents de brots epidèmics. Quadrisetmanes.
- Raó entre els casos declarats l'any 2006 i els valors històrics del quinquenni anterior.

Articles monogràfics:

- | | |
|--------------------------------|--|
| Núm. 1 | - Anàlisi de les característiques de les dones amb interrupció voluntària de l'embaràs de repetició, Catalunya, 1987- 2004. |
| Núm. 2 | - Creació i desplegament de l'Agència de Protecció de la Salut. |
| Núm. 3 | - Anàlisi de la mortalitat a Catalunya, 2005.
Brots per gastroenteritis víriques. Catalunya, 2004-2005.
Novetats editorials del Departament de Salut. |
| Extraordinari
1r trimestre | - Resum de les malalties de declaració obligatòria a Catalunya durant l'any 2005. |
| Núm. 4 | - Anàlisi dels microorganismes declarats al sistema de notificació microbiològica de Catalunya 2004-2005. |
| Núm. 5 | - Atenció a les drogodependències. Catalunya, 2005 |
| Núm. 6 | - La tuberculosi a Catalunya l'any 2005.
Novetats editorials del Departament de Salut. |
| Extraordinari
2n trimestre | - Característiques de la mortalitat per accidents de trànsit a Catalunya en el període 1999-2004.
Aprovació del calendari de vacunacions de Catalunya de l'any 2007. |
| Núm. 7 | - Vigilància epidemiològica del VIH/sida i de les infeccions de transmissió sexual a Catalunya. Situació fins al 31 de desembre de 2005.


- Evolució temporal de consum d'antibiòtics a Catalunya (1999-2006) en relació a la Situació del seu consum a Europa.
Novetats editorials del Departament de Salut. |
| Núm. 8 | - Atenció a les drogodependències. Catalunya 2006.
Els organismes genèticament modificats com a aliments i pinsos a Catalunya |
| Núm. 9 | - Activitat gripal a Catalunya. Temporada 2006-2007.
Recomanacions de vacunació antigripal per a la temporada 2007-2008.
Grip aviària. |
| Extraordinari
3r trimestre | - Brots epidèmics declarats a Catalunya l'any 2006.
Brot de xarmpió a Catalunya amb afectació elevada dels nens d'un any (període 2006-2007). |
| Núm.10 | - Anàlisi dels microorganismes declarats al sistema de notificació microbiològica (Catalunya, 2006). |
| Núm.11 | - La tuberculosi a Catalunya.
Novetats editorials del Departament de Salut. |
| Extraordinari
4rt trimestre | - Resum de les malalties de declaració obligatòria a Catalunya durant l'any 2006.
Index BEC 2007.
Activitats del Departament de Salut. |
| Núm.12 | - Activitat gripal a Catalunya. Temporada 2007-2008. Recomanacions de vacunació antigripal per a la temporada 2008-2009. Grip aviària. |

* Aquest any les dades de MDO, brots epidèmics i del SNMC (quadrisetmanes) només s'han publicat en format paper en els números 1, 2, 4, 5, 6 i extraordinaris dels 1r i 2n trimestres. La resta de mesos es poden trobar a la següent adreça electrònica: <http://www.gencat.net/salut/depsan/units/sanitat/html/ca/dir438/doc13074.html>


Publicacions i activitats del Departament de Salut

Per demanar informació sobre aquestes publicacions, cal adreçar-se al Negociat d'Administració i Distribució de la Direcció de Serveis del Departament de Salut.

Activitats del Departament de Salut




*Els dijous de salut pública.
Sessions científiques.*



Fullet d'informació i educació sanitària



*Quadríptic Hepatitis A.
Díptic La vacuna triple vírica (SRP).
Triptic Activitat física i salut*



Guia Clínica de Psiquiatria i VIH.