

Atenció a les drogodependències a Catalunya, 2004*

Sumari

Atenció a les drogodependències a Catalunya, 2004.

Malalties de declaració obligatòria i declaració de microorganismes a l'SNMC. Setmanes 45 a 48.

Raó entre els casos declarats l'any 2004 i els valors històrics del quinquenni anterior. Setmanes 45 a 48.

Declaracions urgents de brots epidèmics. Setmanes 45 a 48.

Des de 1987, el Sistema d'Informació sobre Drogodependències (SID) recull dades sobre l'activitat assistencial dels centres de la Xarxa d'Atenció a les Drogodependències (XAD), gestionada per la Subdirecció General de Drogodependències del Departament de Salut.

Inicis de tractament per la dependència de les drogues.

Cada vegada que un usuari inicia un tractament per abús o dependència de les drogues a un dels 60 centres ambulatoris de la XAD, o si en torna a iniciar un altre després d'haver-ne interromput un d'anterior, es remet una butlleta de notificació que conté dades sociodemogràfiques bàsiques i relatives a la història de consum de drogues. En alguns centres, l'enregistrament i la tramesa d'aquestes dades es realitza íntegrament de forma informatitzada.

Un codi d'identificació confidencial permet excloure de l'anàlisi episodis repetits d'un mateix individu, encara que alguns usuaris hagin iniciat més d'un tractament dins del mateix any. D'aquesta manera, les dades que es presenten en aquest informe es refereixen exclusivament a persones diferents que van iniciar o reiniciar un tractament ambulatori a la XAD durant l'any 2004.

A la Taula 1 es pot veure la distribució de casos notificats l'any 2004 d'acord amb la droga principal que va motivar el tractament, que es presenta desagregada, mentre que les Taules 2, 3, 4 i 5 recullen la distribució dels casos tractats per diferents substàncies segons el sexe, l'edat, el nivell d'instrucció i la situació laboral.

La Figura 1 mostra l'evolució anual dels inicis de tractament per trastorns relacionats amb l'ús de les 3 substàncies que ocasionen una major demanda assistencial: l'alcohol, l'heroïna i la cocaïna. Tal com es pot observar, des de 1994 hi ha una tendència sostinguda a la disminució del nombre de tractaments per heroïna i un creixement molt important dels tractaments per cocaïna, mentre que la demanda assistencial per abús o dependència de l'alcohol ha anat incrementant-se gradualment durant tot el període.

La distribució dels inicis de tractament per trastorns relacionats amb l'ús d'heroïna o de cocaïna segons la principal via d'administració més habitual de la substància es mostra a la Figura 2. Tal com es pot veure, la via parenteral és encara molt utilitzada pels usuaris tractats per heroïna (42,3% dels casos) tot i la reducció que s'observa des que el 1991 es va començar a enregistrar aquesta variable.

Activitat assistencial

El Sistema d'informació sobre drogodependències recull també informació relativa a les activitats assistencials desenvolupades pels centres de la XAD, que l'any 2004 van notificar 555.529 visites individuals, 61.887 assistències de pacients a grups terapèutics, 18.029 assistències de familiars a grups de discussió, 9.999 desintoxicacions ambulatories i 191.833 determinacions de drogues en orina.

Les 11 unitats hospitalàries de desintoxicació, que disposen d'un total de 54 llits, van notificar l'any 2004 un total de 1.071 altes amb una estada mitjana de 10,16 dies.

Taula 1
Inicis de tractament a la XAD segons la droga principal (desagregada) que els motiva. Catalunya, 2004

Droga principal		Nombre	%	
Tabac		1.508	10,37	
Opiacis	Opiacis sense especificar	40	0,28	
	Heroïna	2.148	14,78	
	Opi i morfina	Morfina	3	0,02
		Opi	3	0,02
	Codeïna	Codeïna o derivats sense especificar	24	0,17
		Dihidrocodeïna	1	0,01
	Opiacis sintètics	Opiacis sintètics sense especificar	1	0,01
		Petidina o meperidina i anàlegs	2	0,01
		Dextromoramida	1	0,01
		Dextropropoxifè	1	0,01
		Fentanil	1	0,01
		Metadona	266	1,83
		Tramadol	1	0,01
Opiacis agonistes-antagonistes o agonistes parcials	Buprenorfina	1	0,01	
Estimulants		30	0,21	
Cocaïna	Estimulants sense especificar	3.681	25,32	
	Cocaïna sense especificar	2	0,01	
	Cocaïna (Clorhidrat)	2	0,01	
Amfetamines	Base lliure de cocaïna	2	0,01	
	Amfetamines sense especificar	10	0,07	
	Metilamfetamina	1	0,01	
Anorexigens d'acció central	Sulfat d'amfetamina	5	0,03	
	Mazindol	1	0,01	
MDMA	Derivats de la feniletilamina (drogues de disseny) sense especificar	18	0,12	
	*MDMA	26	0,18	
	Etilamfetamina	1	0,01	
	Altres estimulants del sistema nerviós	Metilfenidat	1	0,01
Hipnòtics i sedants		2	0,01	
Hipnòtics i sedants sense especificar	Altres hipnòtics no barbitúrics ni benzodiazepines	3	0,02	
	Clometiazol			
Benzodiazepines	Benzodiazepines sense especificar	98	0,67	
	Alprazolam	15	0,10	
	Clonacepam	1	0,01	
	Lormetazepam	1	0,01	
	Zolpidem	2	0,01	
	Altres benzodiazepines especificades	1	0,01	
	Al·lucinògens	Fàrmacs amb efectes al·lucinògens	1	0,01
Ketamina	Inhalants sense especificar	1	0,01	
	Adhesius/Cola	2	0,01	
Dissolvents	Dissolvents	2	0,01	
	Cànnabis		462	3,18
Cànnabis sense especificar	Tetrahidrocannabinol	22	0,15	
	Planta	56	0,39	
	Resina	60	0,41	
Alcohol		6.027	41,46	
Altres substàncies psicoactives		2	0,01	
Total		14,537	100	

* MDMA=Metilen-Dioxi-Metamfetamina.

Taula 2
Inicis de tractament a la XAD per sexe i droga principal que el motiva. Catalunya, 2004

Droga principal	Homes		Dones		Total	
	Nombre	%	Nombre	%	Nombre	%
Heroïna	1.740	81,0	408	19,0	2.148	14,8
Cocaïna	3.033	82,4	650	17,6	3.683	25,3
Cànnabis	479	83,0	98	17,0	577	4,0
Tabac	780	51,7	728	48,3	1.508	10,4
Alcohol	4.752	78,8	1.275	21,2	6.027	41,5
Resta de drogues	423	71,2	171	28,8	594	4,1
Total	11.207	77,1	3.330	22,9	14.537	100

Nota: La classe "Resta de drogues" agrupa les següents: opiàcis diferents de l'heroïna, estimulants diferents de la cocaïna, hipnòtics i sedants, al·lucinògens, inhalants i altres substàncies psicoactives.

Taula 3
Inicis de tractament a la XAD segons grup d'edat. Catalunya, 2004

Grup d'edat	Droga principal													
	Heroïna		Cocaïna		Cànnabis		Tabac		Alcohol		Resta		Total	
	N	%	N	%	N	%	N	%	N	%	N	%	N	%
Menors de 15 anys	0	0,0	0	0,0	12	2,1	0	0,0	0	0,0	1	0,2	13	0,1
De 15 a 19 anys	41	1,9	218	5,9	148	25,6	15	1	44	0,7	28	4,7	494	3,4
De 20 a 24 anys	187	8,7	711	19,3	134	23,2	52	3,4	189	3,1	60	10,1	1.333	9,2
De 25 a 29 anys	425	19,8	1.007	27,3	113	19,6	118	7,8	430	7,1	113	19,0	2.206	15,2
De 30 a 34 anys	546	25,4	816	22,2	71	12,3	168	11,1	707	11,7	116	19,5	2.424	16,7
De 35 a 39 anys	504	23,5	523	14,2	45	7,8	234	15,5	975	16,2	114	19,2	2.395	16,5
De 40 a 44 anys	295	13,7	277	7,5	32	5,5	260	17,2	1.058	17,6	85	14,3	2.007	13,8
De 45 a 49 anys	106	4,9	84	2,3	14	2,4	206	13,7	957	15,9	38	6,4	1.405	9,7
De 50 a 54 anys	34	1,6	33	0,9	4	0,7	165	10,9	667	11,1	24	4,0	927	6,4
De 55 a 59 anys	9	0,4	10	0,3	2	0,3	117	7,8	500	8,3	5	0,8	643	4,4
60 anys o més	1	0,0	4	0,1	2	0,3	173	11,5	500	8,3	10	1,7	690	4,7
Total	2.148	14,8	3.683	25,3	577	4,0	1.508	10,4	6.027	41,5	594	4,1	14.537	100

Nota: La classe "Resta de drogues" agrupa les següents: opiàcis diferents de l'heroïna, estimulants diferents de la cocaïna, hipnòtics i sedants, al·lucinògens, inhalants i altres substàncies psicoactives.

Taula 4
Inicis de tractament a la XAD segons el nivell d'instrucció. Catalunya, 2004

Situació laboral	Droga principal													
	Heroïna		Cocaïna		Cànnabis		Tabac		Alcohol		Resta		Total	
	N	%	N	%	N	%	N	%	N	%	N	%	N	%
No sap llegir o escriure	34	1,6	10	0,3	5	0,9	10	0,7	89	1,5	5	0,8	153	1,1
Estudis primaris incomplets, 5 primers cursos d'EGB o d'educació primària	365	17,0	249	6,8	33	5,7	152	10,1	955	15,8	57	9,6	1.811	12,5
Estudis primaris, certificat d'escolaritat o educació primària	717	33,4	1.039	28,2	127	22,0	312	20,7	1.970	32,7	163	27,4	4.328	29,8
Batxillerat elemental, graduat, escolar o ESO	617	28,7	1.283	34,8	223	38,6	346	22,9	1.406	23,3	139	23,4	4.014	27,6
Batxillerat superior, BUP, COU, batxillerat, FP de 1r o 2n grau, cicles formatius de grau mitjà o equivalents	270	12,6	823	22,3	137	23,7	369	24,5	1.044	17,3	96	16,2	2.739	18,8
Altres titulacions per a les quals es requereix graduat escolar, ESO o equivalents	25	1,2	73	2,0	13	2,3	51	3,4	94	1,6	5	0,8	261	1,8
Títol universitari de grau mitjà, 3 cursos aprovats d'una llicenciatura, cicles formatius de grau superior	40	1,9	101	2,7	15	2,6	146	9,7	219	3,6	20	3,4	541	3,7
Títol universitari de grau superior	39	1,8	51	1,4	17	2,9	95	6,3	145	2,4	19	3,2	366	2,5
Altres titulacions superiors per a les quals es requereix batxillerat superior, BUP o batxillerat	5	0,2	13	0,4	2	0,3	12	0,8	14	0,2	7	1,2	53	0,4
Desconegut	36	1,7	41	1,1	5	0,9	15	1,0	91	1,5	83	14,0	271	1,9
Total	2.148	14,8	3.683	25,3	577	4,0	1.508	10,4	6.027	41,5	594	4,1	14.537	100

Nota: La classe "Resta de drogues" agrupa les següents: opiàcis diferents de l'heroïna, estimulants diferents de la cocaïna, hipnòtics i sedants, al·lucinògens, inhalants i altres substàncies psicoactives.

Taula 5
Inicis de tractament a la XAD segons la situació laboral.
Catalunya, 2004

Situació laboral	Droga principal													
	Heroïna		Cocaïna		Cànnabis		Tabac		Alcohol		Resta		Total	
	N	%	N	%	N	%	N	%	N	%	N	%	N	%
Amb relació laboral, contracte indefinit o treballador per compte propi	318	14,8	1.346	36,5	128	22,2	765	50,7	2.160	35,8	107	18,0	4.824	33,2
Amb contracte o relació laboral temporal	307	14,3	762	20,7	107	18,5	168	11,1	782	13,0	67	11,3	2.193	15,1
Treball sense sou per a la família	16	0,7	31	0,8	3	0,5	21	1,4	43	0,7	2	0,3	116	0,8
Aturat (no ha treballat abans)	142	6,6	74	2,0	26	4,5	11	0,7	105	1,7	18	3,0	376	2,6
Aturat (ha treballat abans)	845	39,3	994	27,0	144	25,0	122	8,1	1.415	23,5	166	27,9	3.686	25,4
Incapacitat permanent o pensionista	184	8,6	127	3,4	26	4,5	248	16,4	860	14,3	91	15,3	1.536	10,6
Estudiant o opositor	11	0,5	49	1,3	106	18,4	21	1,4	24	0,4	14	2,4	225	1,5
Realitza exclusivament feines de la llar	13	0,6	15	0,4	1	0,2	79	5,2	168	2,8	13	2,2	289	2,0
En una altra situació	259	12,1	256	7,0	28	4,9	51	3,4	412	6,8	42	7,1	1.048	7,2
Desconeguda	53	2,5	29	0,8	8	1,4	22	1,5	58	1,0	74	12,5	244	1,7
Total	2.148	14,8	3.683	25,3	577	4,0	1.508	10,4	6.027	41,5	594	4,1	14.537	100

Nota: La classe "Resta de drogues" agrupa les següents: opiàcics diferents de l'heroïna, estimulants diferents de la cocaïna, hipnòtics i sedants, al·lucinògens, inhalants i altres substàncies psicoactives.

Figura 1
Evolució anual dels inicis de tractament per alcohol, heroïna i cocaïna a la XAD. Catalunya, 1987-2004

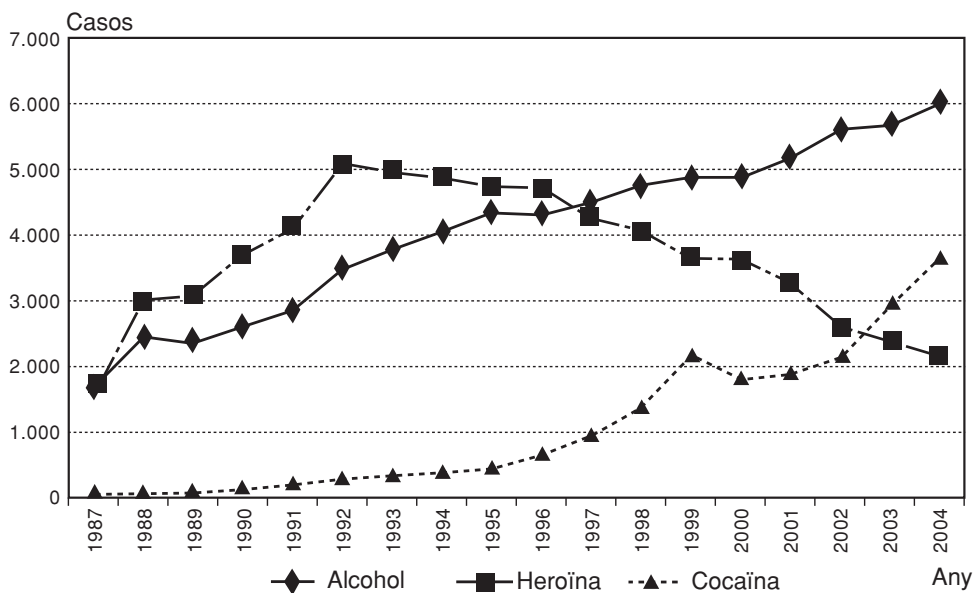
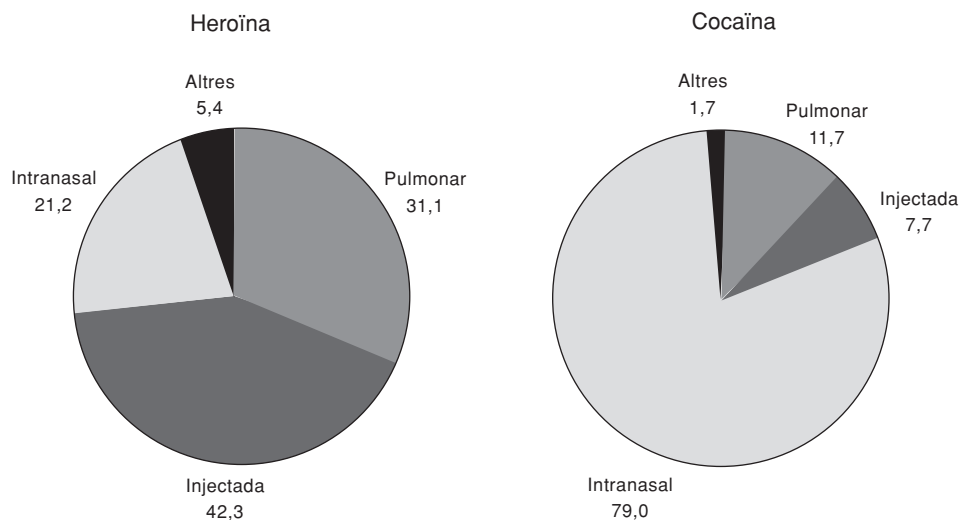


Figura 2
Via principal d'administració de la droga principal als inicis de tractament per heroïna o cocaïna (percentatges). Catalunya, 2004



* Informe elaborat per l'Òrgan Tècnic de Drogodependències de la Direcció General de Salut Pública del Departament de Salut.

Notificació microbiològica a Catalunya¹. Setmanes 45 a 48

Malaltia infecciosa/agent microbià	Nombre de casos	Total de casos acumulats			
		2003		2004	
		Nombre	%*	Nombre	%*
INFECCIONS RESPIRATÒRIES					
Pneumococ	126	1.450	43,2	1.245	43,7
<i>H. influenzae</i>	10	111	3,3	103	3,6
<i>M. pneumoniae</i>	13	121	3,6	143	5,0
<i>C. psittaci</i>	0	1	0,0	0	0,0
Altres clamídies	0	12	0,4	17	0,6
<i>C. burnetii</i>	1	28	0,8	11	0,4
<i>L. pneumophila</i>	16	240	7,1	217	7,6
Altres legionel·les	2	23	0,7	20	0,7
<i>B. pertussis</i>	2	50	1,5	71	2,5
V. gripal	3	196	5,8	23	0,8
V. parainfluença	9	38	1,1	82	2,9
Virus respiratori sincicial	212	937	27,9	817	28,7
Adenovirus	15	153	4,6	98	3,4
TOTAL	409	3.360	100,0	2.847	100,0
ENTERITIS					
<i>S. enterica</i>	230	3.568	45,6	3.648	46,0
<i>S. sonnei</i>	2	47	0,6	50	0,6
<i>S. flexneri</i>	2	39	0,5	19	0,2
Altres shigel·les	0	9	0,1	7	0,1
<i>C. jejuni</i>	273	2.463	31,5	2.728	34,4
Altres campilobacteris	8	645	8,2	362	4,6
<i>Y. enterocolitica</i>	5	26	0,3	28	0,4
Altres yersínies	0	0	0,0	1	0,0
<i>E. coli</i> verotoxigènica	1	1	0,0	1	0,0
<i>Vibrio</i>	0	0	0,0	11	0,1
Rotavirus	43	957	12,2	960	12,1
Adenovirus	18	76	1,0	115	1,5
TOTAL	582	7.831	100,0	7.930	100,0
MENINGOENCEFALITIS					
Meningococ grup B	2	63	38,0	40	29,2
Meningococ grup C	0	12	7,2	5	3,6
Altres meningococs i sense grup	0	9	5,4	6	4,4
<i>H. influenzae</i>	0	9	5,4	2	1,5
Pneumococ	5	37	22,3	40	29,2
Altres agents	1	36	21,7	44	32,1
TOTAL	8	166	100,0	137	100,0

¹ Els laboratoris que participen en aquest sistema estan referenciats al BEC núm. 6 de 2002.
* El percentatge està referit al nombre d'agents declarats en cada entitat clínica.

Malaltia infecciosa/agent microbià	Nombre de casos	Total de casos acumulats			
		2003		2004	
		Nombre	%*	Nombre	%*
MALALTIES DE TRANSMISSIÓ SEXUAL					
Gonococ	9	84	15,9	107	17,2
<i>C. trachomatis</i>	3	36	6,8	20	3,2
<i>T. pallidum</i>	32	128	24,2	219	35,2
<i>H. ducreyi</i>	0	0	0,0	0	0,0
<i>T. vaginalis</i>	13	191	36,2	168	27,0
<i>V. herpes simple</i>	11	89	16,9	108	18,4
TOTAL	68	528	100,0	622	100,0
MICOBACTERIOSIS					
<i>M. tuberculosis</i> (complex)	64	1.024	87,1	969	89,6
<i>M. avium</i> - <i>M. intracellulare</i>	4	36	3,1	23	2,1
<i>M. kansasii</i>	2	35	3,0	24	2,2
<i>M. xenopi</i>	1	34	2,9	29	2,7
Altres micobacteris	0	47	4,0	36	3,3
TOTAL	71	1.176	100,0	1.081	100,0
AGENTS CAUSANTS DE BACTERIEMIES SENSE FOCUS					
Meningococ	0	22	9,1	15	5,2
<i>H. influenzae</i>	2	19	7,9	16	5,5
Pneumococ	21	132	54,5	141	48,5
<i>S. Typhi</i> /Paratyphi	2	11	4,5	11	3,8
<i>L. monocytogenes</i>	6	28	11,6	65	22,3
<i>S. agalactiae</i>	2	30	12,4	43	14,8
TOTAL	33	242	100,0	291	100,0
ALTRES MALALTIES INFECCIOSES					
<i>Brucella</i>	1	29	12,2	18	6,4
<i>R. conorii</i>	4	13	5,5	30	10,7
V. hepatitis A	3	61	25,7	58	20,6
V. hepatitis B	0	27	11,4	43	15,3
V. xarampió	0	6	2,5	15	5,3
V. rubèola	0	4	1,7	8	2,8
<i>P. falciparum</i>	2	67	28,3	56	19,9
<i>P. vivax</i>	1	13	5,5	8	2,8
Altres plasmodis	5	6	2,5	25	8,9
<i>Leishmania</i>	1	11	4,6	16	5,7
<i>Leptospira</i>	0	0	0,0	4	1,4
TOTAL	17	237	100,0	281	100,0

Percentatge de laboratoris declarants de la quadrisetmana: 88,2%.

Malalties de declaració numèrica. Setmanes 45 a 48

(Del 2 de novembre de 2003 al 29 de novembre de 2003
i del 7 de novembre de 2004 al 4 de desembre de 2004)

Codi	Comarques	07 Enteritis i diarrees		08 Escarlatina		13 Grip		17 Leptospirosi		33 Varicel·la		34 Infecció genital per clamídies		36 Sífilis	
		2003	2004	2003	2004	2003	2004	2003	2004	2003	2004	2003	2004	2003	2004
01	ALT CAMP	160	146	2	–	262	18	–	–	36	21	–	–	–	–
02	ALT EMPORDÀ	533	492	5	9	506	129	–	–	1	8	2	–	–	–
03	ALT PENEDÈS	719	579	4	4	698	68	–	–	5	21	–	–	1	1
04	ALT URGELL	157	104	–	–	247	104	–	–	1	1	–	–	–	–
05	ALTA RIBAGORÇA	–	–	–	–	–	–	–	–	–	–	–	–	–	–
06	ANOIA	379	209	–	–	433	85	–	–	2	–	1	–	–	–
07	BAGES	1.320	892	1	3	1.395	104	–	–	27	7	–	1	–	–
08	BAIX CAMP	546	584	1	2	944	46	–	–	16	42	–	–	–	–
09	BAIX EBRE	559	604	–	–	836	220	–	–	10	–	–	–	–	2
10	BAIX EMPORDÀ	724	517	5	2	805	121	–	–	13	25	–	–	–	2
11	BAIX LLOBREGAT	3.147	2.164	41	25	2.646	439	–	–	62	11	2	–	1	–
12	BAIX PENEDÈS	459	661	1	–	348	60	–	–	4	6	–	–	–	–
13	BARCELONÈS	5.382	5.856	45	76	5.786	728	–	–	138	152	14	8	16	2
14	BERGUEDÀ	260	174	9	–	266	34	–	–	47	4	–	–	–	–
15	CERDANYA	151	29	1	–	727	1	–	–	5	6	–	–	–	–
16	CONCA DE BARBERÀ	360	196	–	–	614	20	–	–	–	1	–	–	–	–
17	GARRAF	365	431	5	1	195	81	–	–	18	3	–	–	–	–
18	GARRIGUES	8	26	–	–	–	–	–	–	3	–	–	–	–	–
19	GARROTXA	116	208	4	–	316	192	–	–	5	15	–	–	–	–
20	GIRONÈS	544	777	–	2	711	43	–	–	32	36	1	–	2	3
21	MARESME	1.467	1.438	12	13	2.198	501	–	–	30	25	–	–	1	2
22	MONTSIÀ	229	273	7	–	373	43	–	–	2	7	–	–	–	–
23	NOGUERA	193	212	–	–	165	32	–	–	–	4	–	1	–	–
24	OSONA	747	596	–	7	716	74	–	–	57	22	–	–	–	–
25	PALLARS JUSSÀ	–	–	–	–	–	–	–	–	–	–	–	–	–	–
26	PALLARS SOBIRÀ	47	13	–	–	13	16	–	–	–	–	–	–	–	–
27	PLA D'URGELL	123	140	–	–	325	151	–	–	3	–	–	–	–	–
28	PLA DE L'ESTANY	168	244	–	–	279	131	–	–	24	1	–	–	–	–
29	PRIORAT	71	13	–	–	82	1	–	–	–	–	–	–	–	–
30	RIBERA D'EBRE	50	71	–	–	107	7	–	–	–	–	–	–	–	–
31	RIPOLLÈS	33	54	2	–	63	7	–	–	–	–	–	–	–	–
32	SEGARRA	–	–	–	–	–	–	–	–	–	–	–	–	–	–
33	SEGRÍÀ	1.035	474	–	8	644	126	–	–	56	11	–	–	–	1
34	SELVA	636	646	11	11	590	127	–	–	5	17	–	–	–	2
35	SOLSONÈS	13	–	–	–	19	–	–	–	23	–	–	–	–	–
36	TARRAGONÈS	930	997	13	6	847	190	–	–	54	43	–	–	1	3
37	TERRA ALTA	4	–	–	–	–	–	–	–	–	–	–	–	–	–
38	URGELL	36	111	–	–	12	–	–	–	–	–	–	–	–	–
39	VAL D'ARAN	21	18	1	–	73	2	–	–	8	–	–	–	–	–
40	VALLÈS OCCIDENTAL	3.607	3.844	22	53	3.878	654	–	–	174	131	–	5	–	–
41	VALLÈS ORIENTAL	20.352	929	2	21	1.637	137	–	1	47	34	–	–	–	–
TOTAL CATALUNYA		27.331	24.722	194	243	29.756	4.692	–	1	908	654	20	15	22	18

(continua a la pàg. 24)

Nombre de casos comunicats de malalties de declaració numèrica. Distribució setmanal

Codi	Malalties	Setmana 45		Setmana 46		Setmana 47		Setmana 48		Setmana 1 a 48	
		2003	2004	2003	2004	2003	2004	2003	2004	2003	2004
07	Enteritis i diarrees	7.347	6.696	6.952	6.052	6.856	6.346	6.176	5.628	256.589	269.901
08	Escarlatina	34	44	49	68	65	73	46	58	2.095	3.120
13	Grip	3.799	1.014	5.661	1.077	9.762	1.225	10.534	1.376	93.601	42.310
17	Leptospirosi	–	–	–	1	–	–	–	–	5	11
33	Varicel·la	179	118	165	164	299	199	265	173	24.414	30.785
34	Infecció genital per clamídies	6	4	5	4	2	5	7	2	252	346
36	Sífilis	9	6	5	6	5	3	3	3	188	214
37	Oftàlmia neonatal	–	1	–	–	–	–	–	–	5	5
38	Infecció gonocòccica	7	3	4	3	5	1	8	3	339	317
39	Altres malalties de transmissió sexual	69	51	83	37	64	62	81	42	3.723	3.437

Malalties de declaració numèrica. Setmanes 45 a 48

(Del 2 de novembre de 2003 al 29 de novembre de 2003
i del 7 de novembre de 2004 al 4 de desembre de 2004)

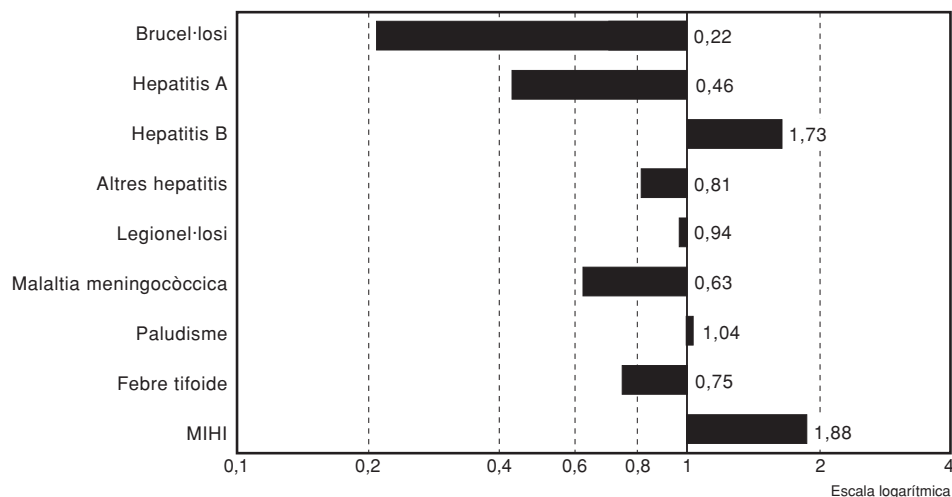
Codi	Comarques	37 Of tòl m i a neonatal		38 Infecció gonocòccica		39 Altres malalties de transmissió sexual	
		2003	2004	2003	2004	2003	2004
01	ALT CAMP	-	-	-	-	1	4
02	ALT EMPORDÀ	-	-	-	1	1	4
03	ALT PENEDÈS	-	-	-	-	4	1
04	ALT URGELL	-	-	-	-	1	-
05	ALTA RIBAGORÇA	-	-	-	-	-	-
06	ANOIA	-	-	-	-	-	-
07	BAGES	-	-	-	-	-	-
08	BAIX CAMP	-	-	-	-	9	3
09	BAIX EBRE	-	-	-	-	-	-
10	BAIX EMPORDÀ	-	-	-	1	38	42
11	BAIX LLOBREGAT	-	-	1	-	6	1
12	BAIX PENEDÈS	-	-	-	-	1	1
13	BARCELONÈS	-	-	18	1	100	67
14	BERGUEDÀ	-	-	-	-	-	-
15	CERDANYA	-	-	-	-	2	-
16	CONCA DE BARBERÀ	-	-	-	-	-	2
17	GARRAF	-	-	1	1	-	-
18	GARRIGUES	-	-	-	-	-	-
19	GARROTXA	-	-	-	-	3	-
20	GIRONÈS	-	-	-	1	45	1
21	MARESME	-	-	-	-	34	15
22	MONTSIÀ	-	-	-	-	-	1
23	NOGUERA	-	-	-	1	-	-
24	OSONA	-	-	-	-	29	20
25	PALLARS JUSSÀ	-	-	-	-	-	-
26	PALLARS SOBIRÀ	-	-	-	-	-	-
27	PLA D'URGELL	-	-	2	-	2	1
28	PLA DE L'ESTANY	-	-	-	1	-	2
29	PRIORAT	-	-	-	-	-	-
30	RIBERA D'EBRE	-	-	-	-	-	2
31	RIPOLLÈS	-	-	-	-	-	-
32	SEGARRA	-	-	-	-	-	-
33	SEGRÌA	-	-	-	-	2	7
34	SELVA	-	-	-	-	7	8
35	SOLSONÈS	-	-	-	-	4	-
36	TARRAGONÈS	-	-	1	1	-	2
37	TERRA ALTA	-	-	-	-	-	-
38	URGELL	-	-	-	-	-	1
39	VAL D'ARAN	-	-	-	1	6	-
40	VALLÈS OCCIDENTAL	-	1	1	-	2	7
41	VALLÈS ORIENTAL	-	-	-	1	1	-
TOTAL CATALUNYA		-	1	24	10	298	192

Percentatge de declaració al sistema MDO

Comarques	Població*	Percentatge (%)	
		2003	2004
Alt Camp	35.635	100	100
Alt Empordà	99.321	87	83
Alt Penedès	80.976	38	38
Alt Urgell	19.105	67	58
Alta Ribagorça	3.477	-	-
Anoia	93.529	23	15
Bages	155.112	48	34
Baix Camp	145.675	92	76
Baix Ebre	66.369	97	94
Baix Empordà	102.566	100	100
Baix Llobregat	692.892	42	30
Baix Penedès	61.256	100	100
Barcelonès	2.093.670	27	26
Berguedà	37.995	55	55
Cerdanya	14.158	75	33
Conca de Barberà	18.766	100	63
Garraf	108.194	25	25
Garrigues	18.999	50	50
Garrotxa	47.747	100	100
Gironès	136.543	79	75
Maresme	356.545	39	27
Montsià	57.550	69	69
Noguera	34.744	50	50
Osona	129.543	66	57
Pallars Jussà	12.057	25	-
Pallars Sobirà	6.174	100	75
Pla d'Urgell	29.723	100	100
Pla de l'Estany	24.347	100	100
Priorat	9.196	100	100
Ribera d'Ebre	21.656	83	100
Ripollès	25.744	79	75
Segarra	18.497	-	-
Segrià	166.090	33	26
Selva	117.393	100	100
Solsonès	11.466	75	-
Tarragonès	181.374	88	88
Terra Alta	12.196	100	100
Urgell	31.026	25	33
Val d'Aran	7.691	100	88
Vallès Occidental	736.682	40	34
Vallès Oriental	321.431	37	33
Total Catalunya	6.343.110	46	41

* Estadística de població de Catalunya, 2001.

Raó entre els casos declarats l'any 2004 i els valors històrics del quinquenni anterior. Setmanes 45 a 48



La figura representa la raó del valor observat durant la quadrisetmana de l'any en curs i la mitjana dels 15 totals de 4 setmanes (l'anterior, el mateix i el següent període quadrisetmanal) dels darrers 5 anys. El punt de començament de l'àrea ombrejada -quan aquesta es representa- indica la mitjana i dues desviacions estàndard d'aquests totals de quadrisetmanes.

Malalties de declaració individualitzada. Setmanes 1 a 48*

Codi	Comarques	01 Brucel·losi	02 Carboncle	03 Tos ferina	04 Còlera	06 Shigel·losi	12 Febre tifoide i paratifoide	14 Altres hepatitis víriques	15 Leishmaniosi	16 Lepra	18 Malaltia meningocòccica
01	ALT CAMP	-	-	1	-	-	1	1	-	-	-
02	ALT EMPORDÀ	-	-	3	-	-	-	-	-	-	4
03	ALT PENEDÈS	-	-	5	-	-	-	1	-	-	1
04	ALT URGELL	-	-	-	-	-	-	-	-	-	-
05	ALTA RIBAGORÇA	-	-	-	-	-	-	-	-	-	-
06	ANOIA	1	-	1	-	1	1	-	-	-	2
07	BAGES	1	-	-	-	-	1	-	-	-	4
08	BAIX CAMP	-	-	-	-	-	-	3	-	-	2
09	BAIX EBRE	1	-	-	-	-	-	-	-	1	-
10	BAIX EMPORDÀ	1	-	2	-	1	-	5	-	-	1
11	BAIX LLOBREGAT	1	-	45	-	2	1	-	3	-	13
12	BAIX PENEDÈS	-	-	-	-	-	-	-	-	-	2
13	BARCELONÈS	3	-	79	-	17	11	9	10	-	47
14	BERGUEDÀ	1	-	-	-	-	-	-	-	-	1
15	CERDANYA	-	-	-	-	-	-	-	-	-	-
16	CONCA DE BARBERÀ	-	-	-	-	-	-	-	1	-	-
17	GARRAF	2	-	1	-	-	-	-	3	1	-
18	GARRIGUES	-	-	1	-	-	-	1	-	-	-
19	GARROTXA	-	-	-	-	-	-	-	-	-	1
20	GIRONÈS	-	-	7	-	-	-	2	1	-	3
21	MARESME	1	-	3	-	-	-	2	-	-	6
22	MONTSIÀ	1	-	-	-	-	-	1	-	-	-
23	NOGUERA	1	-	-	-	-	-	-	-	-	-
24	OSONA	6	-	2	-	-	-	1	1	-	1
25	PALLARS JUSSÀ	1	-	-	-	-	-	-	-	-	-
26	PALLARS SOBIRÀ	3	-	-	-	-	-	-	-	-	1
27	PLA D'URGELL	8	-	-	-	-	-	-	-	-	1
28	PLA DE L'ESTANY	1	-	1	-	5	-	-	-	-	2
29	PRIORAT	-	-	-	-	-	-	-	-	-	-
30	RIBERA D'EBRE	-	-	-	-	-	-	-	-	-	-
31	RIPOLLÈS	-	-	-	-	-	-	-	-	-	1
32	SEGARRA	-	-	-	-	-	-	-	-	-	-
33	SEGRÌA	2	-	6	-	-	-	-	1	-	8
34	SELVA	-	-	3	-	2	-	-	-	-	3
35	SOLSONÈS	-	-	-	-	-	-	-	-	-	-
36	TARRAGONÈS	-	-	2	-	-	-	6	4	-	1
37	TERRA ALTA	-	-	-	-	-	-	-	-	-	-
38	URGELL	3	-	1	-	-	-	-	-	-	1
39	VAL D'ARAN	-	-	-	-	-	-	-	-	-	-
40	VALLÈS OCCIDENTAL	6	-	36	-	7	6	3	4	-	23
41	VALLÈS ORIENTAL	-	-	1	1	-	-	1	1	-	7
TOTAL CATALUNYA		44	-	200	1	35	21	36	29	2	136

* No s'hi inclou la notificació dels pacients de fora de Catalunya.

(continua a la pàg.26)

Distribució per grups d'edat i sexe de les malalties de declaració individualitzada*

Malalties	Homes										Dones									
	<5	5-9	10-14	15-19	20-29	30-39	40-49	50-59	>60	Total	<5	5-9	10-14	15-19	20-29	30-39	40-49	50-59	>60	Total
01 Brucel·losi	1	1	1	1	5	8	6	6	6	35	-	-	-	-	1	1	2	4	2	10
02 Carboncle	-	-	-	-	-	-	-	-	-	-	-	-	-	-	-	-	-	-	-	-
03 Tos ferina	54	4	20	5	1	6	-	-	-	90	75	10	13	1	6	6	-	1	1	113
04 Còlera	-	-	-	-	-	-	-	-	-	-	-	-	-	-	1	-	-	-	-	1
06 Shigel·losi	2	2	-	-	4	3	-	-	-	11	2	-	-	1	10	7	-	2	2	24
12 Febre tifoide i paratifoide	2	2	-	-	2	2	1	-	2	11	-	-	-	5	1	1	4	-	-	11
14 Altres hepatitis víriques	-	1	-	1	5	4	4	1	4	20	-	-	-	2	-	3	2	6	6	13
15 Leishmaniosi	4	-	1	1	2	6	5	3	1	23	-	-	-	-	5	1	-	-	-	6
16 Lepra	-	-	-	-	-	-	-	-	1	1	-	-	-	-	1	-	-	-	-	1
18 Malaltia meningocòccica	36	11	8	5	3	4	5	5	6	83	27	6	1	6	2	-	2	1	12	57
20 Paludisme	3	4	3	2	17	21	10	10	2	72	2	3	2	5	15	13	6	7	1	54
21 Parotiditis	18	10	8	-	5	3	2	3	2	51	6	8	4	2	11	4	2	3	5	45
25 Rubèola	-	-	1	-	1	3	-	-	-	5	-	-	1	-	2	2	1	-	-	6
28 Febre botonosa	-	-	-	1	-	3	2	2	10	18	2	1	-	1	2	1	4	3	7	21
30 Triquinosi	-	-	-	-	-	-	-	-	-	-	-	-	-	-	-	-	-	-	-	-
31 Tuberculosi pulmonar	32	8	10	14	148	174	170	87	211	854	25	3	6	13	97	96	57	20	92	409
32 Altres tuberculosi	2	1	-	6	53	50	38	23	51	224	5	-	-	1	23	29	17	14	62	151
35 Xarampió	2	-	-	-	1	2	-	-	-	5	2	1	-	-	2	2	-	-	-	7
40 Tètanus	-	-	-	-	-	-	-	-	1	1	-	-	-	-	-	-	-	-	-	5
41 Hidatidiosi	-	-	1	-	-	-	1	-	-	2	-	-	-	1	-	-	1	-	-	2
45 Sida**	-	-	-	-	9	69	67	24	11	180	1	-	-	-	9	32	12	6	-	60
46 Legionel·losi	1	-	-	1	6	10	36	70	102	226	-	-	-	-	2	6	7	10	43	68
47 Amebiasi	-	1	-	1	2	2	-	1	1	8	-	-	-	-	-	-	2	1	1	4
48 Hepatitis A	5	8	2	2	52	57	16	1	5	148	7	14	2	2	13	15	4	-	4	61
49 Hepatitis B	-	2	1	-	32	28	11	9	10	93	1	-	1	-	7	4	7	9	4	33
50 Meningitis tuberculosa	1	1	-	-	2	5	2	-	1	12	-	-	-	-	-	-	2	-	1	3
51 Rubèola congènita	1	-	-	-	-	-	-	-	-	1	-	-	-	-	-	-	-	-	-	-
52 Sífilis congènita	-	-	-	-	-	-	-	-	-	-	-	-	-	-	-	-	-	-	-	-
53 Botulisme	-	-	-	-	-	-	-	-	-	-	-	-	-	-	-	-	-	-	-	-
54 Mal. inv. per <i>H. influenzae</i> b	-	-	-	1	-	1	-	-	1	3	2	1	-	-	-	-	-	-	-	5
55 Tètanus neonatal	-	-	-	-	-	-	-	-	-	-	-	-	-	-	-	-	-	-	-	-
56 Gastroenteritis per <i>E. coli</i> O157:H7	-	1	-	-	-	-	-	-	-	1	-	-	-	-	-	-	-	-	-	-
57 Síndrome hemolíticourèmica	-	-	-	-	-	-	-	-	-	-	-	-	-	-	-	-	-	-	-	-

* No s'inclouen els casos en què falta l'edat i/o el sexe, com tampoc no s'hi inclou la notificació dels pacients de fora de Catalunya.

** Nombre de casos declarats.

Malalties de declaració individualitzada. Setmanes 1 a 48*

Codi	Comarques	20 Paludisme	21 Parotiditis	25 Rubèola ¹⁾	28 Febre botonosa	30 Triquinosi	31 Tuberculosi pulmonar	32 Altres tubercu- losis	35 Xarampió ²⁾	40 Tètanus	41 Hidatidosi	46 Legionel·losi
01	ALT CAMP	1	—	—	—	—	5	1	—	—	—	1
02	ALT EMPORDÀ	1	3	—	1	—	16	5	—	—	—	2
03	ALT PENEDEès	—	2	—	1	—	27	2	—	—	—	4
04	ALT URGELL	—	—	—	3	—	2	1	—	—	—	1
05	ALTA RIBAGORÇA	—	—	—	—	—	2	—	—	—	—	—
06	ANOIA	1	—	—	—	—	7	2	—	—	—	5
07	BAGES	1	—	—	—	—	16	5	—	—	—	2
08	BAIX CAMP	—	2	—	3	—	21	8	—	—	—	7
09	BAIX EBRE	—	—	—	2	—	11	6	—	—	—	1
10	BAIX EMPORDÀ	—	1	—	1	—	10	7	—	—	—	6
11	BAIX LLOBREGAT	4	6	5	—	—	124	33	1	—	—	26
12	BAIX PENEDEès	2	—	—	1	—	11	1	—	—	—	—
13	BARCELONÈS	63	59	1	3	—	585	148	9	1	1	118
14	BERGUEDÀ	—	—	—	—	—	3	3	—	2	—	1
15	CERDANYA	—	—	—	—	—	2	4	—	—	—	—
16	CONCA DE BARBERÀ	—	—	—	—	—	2	—	—	—	—	—
17	GARRAF	—	4	—	1	—	16	7	—	—	—	1
18	GARRIGUES	—	—	—	—	—	5	1	—	—	—	—
19	GARROTXA	3	1	—	1	—	2	4	—	—	—	3
20	GIRONÈS	5	—	—	4	—	18	5	—	1	—	5
21	MAREME	9	3	—	2	—	32	20	2	—	—	15
22	MONTSIÀ	—	—	—	1	—	14	3	—	—	—	2
23	NOGUERA	—	—	—	—	—	7	2	—	—	—	1
24	OSONA	5	2	—	—	—	10	9	—	—	—	3
25	PALLARS JUSSÀ	—	—	—	—	—	2	—	—	1	—	—
26	PALLARS SOBIRÀ	—	—	—	—	—	3	—	—	—	—	—
27	PLA D'URGELL	—	3	—	—	—	6	1	—	—	—	—
28	PLA DE L'ESTANY	—	—	—	4	—	3	2	—	—	—	3
29	PRIORAT	—	—	—	—	—	1	—	—	—	—	—
30	RIBERA D'EBRE	—	—	—	—	—	1	—	—	—	—	—
31	RIPOLLÈS	—	—	—	—	—	2	—	—	—	—	1
32	SEGARRA	1	—	—	—	—	7	—	—	—	—	—
33	SEGRÌA	1	—	—	—	—	62	14	—	1	—	6
34	SELVA	1	—	—	1	—	18	5	—	—	1	3
35	SOLSONÈS	—	—	—	—	—	—	—	—	—	—	—
36	TARRAGONÈS	3	2	—	2	—	32	14	—	—	—	8
37	TERRA ALTA	—	—	—	—	—	—	—	—	—	—	—
38	URGELL	—	—	—	—	—	8	—	—	—	—	1
39	VAL D'ARAN	—	1	—	—	—	3	—	—	—	—	2
40	VALLÈS OCCIDENTAL	16	4	5	5	—	101	36	—	—	1	41
41	VALLÈS ORIENTAL	3	1	—	2	—	47	15	—	—	1	19
TOTAL CATALUNYA		120	95	11	38	—	1.244	365	12	6	4	288

* No s'hi inclou la notificació dels pacients de fora de Catalunya.

(continua a la pàg. 27)

¹⁾ Es tracta d'onze casos confirmats, un dels quals importat.

²⁾ Es tracta de dotze casos importats confirmats

Distribució quadrisetmanal de les malalties de declaració individualitzada

	01 Brucel·losi	02 Carboncle	03 Tos ferina	04 Còlera	06 Shigel·losi	12 Febre tifoide i paratifoide	14 Altres Hepatitis viriques	15 Leishma- niosi	16 Lepra	18 Malaltia me- ningocòccica	20 Paludisme
Setmanes 1-4	2	—	13	—	4	1	2	4	—	19	10
Setmanes 5-8	3	—	13	—	—	2	2	2	—	21	8
Setmanes 9-12	6	—	14	—	3	1	6	3	—	13	9
Setmanes 13-16	2	—	18	—	—	—	2	—	1	8	6
Setmanes 17-20	4	—	33	—	1	3	8	2	—	19	8
Setmanes 21-24	7	—	24	—	4	1	1	3	1	9	4
Setmanes 25-28	—	—	18	—	2	1	1	2	—	8	15
Setmanes 29-32	11	—	23	—	2	2	1	—	—	12	7
Setmanes 33-36	3	—	26	1	5	2	4	7	—	8	18
Setmanes 37-40	2	—	12	—	8	6	4	2	—	10	15
Setmanes 41-44	5	—	3	—	5	1	3	4	—	7	5
Setmanes 45-48	1	—	7	—	2	1	4	—	—	8	15
Setmanes 49-52	—	—	—	—	—	—	—	—	—	—	—
Total	46	—	204	1	36	21	38	29	2	142	120

	21 Parotiditis	25 Rubeòla ¹⁾	28 Febre Botonosa	30 Triquinosi	31 Tuberculosi pulmonar	32 Altres tuberculosis	35 Xarampió ²⁾	40 Tètanus	41 Hidatidosi	45 Sida*	46 Legio- nel·losi
Setmanes 1-4	4	—	2	—	89	29	—	—	—	22	13
Setmanes 5-8	3	—	—	—	121	43	1	—	—	24	17
Setmanes 9-12	7	—	1	—	124	32	—	2	—	22	10
Setmanes 13-16	12	1	1	—	103	29	—	—	1	23	11
Setmanes 17-20	11	—	4	—	103	22	—	—	—	20	14
Setmanes 21-24	16	6	1	—	111	28	—	2	2	21	22
Setmanes 25-28	8	1	2	—	110	39	4	1	1	19	28
Setmanes 29-32	9	1	3	—	123	25	3	—	—	12	51
Setmanes 33-36	6	1	18	—	84	34	4	—	—	16	41
Setmanes 37-40	9	1	5	—	87	30	—	—	—	18	53
Setmanes 41-44	6	—	2	—	104	32	—	1	—	19	18
Setmanes 45-48	7	—	—	—	90	32	—	—	—	24	24
Setmanes 49-52	—	—	—	—	—	—	—	—	—	—	—
Total	98	11	39	—	1.249	375	12	6	4	240	302

Malalties de declaració individualitzada. Setmanes 1 a 48*

Codi	Comarques	47 Amebiasi	48 Hepatitis A	49 Hepatitis B	50 Meningitis tuberculosa	51 Rubèola congenita	52 Sífilis congenita	53 Botulisme	54 Mal. inv. per <i>H.</i> <i>influenzae</i> b	55 Tètanus neonatal	56 Gastroente- ritis per <i>E.</i> <i>coli</i> O157:H7	57 Síndrome hemolítico- urèmica
01	ALT CAMP	–	1	2	–	–	–	–	–	–	–	–
02	ALT EMPORDÀ	–	7	4	2	–	–	–	–	–	–	–
03	ALT PENEDEès	–	4	1	–	–	–	–	–	–	–	–
04	ALT URGELL	–	–	–	–	–	–	–	–	–	–	–
05	ALTA RIBAGORÇA	–	–	–	–	–	–	–	–	–	–	–
06	ANOIA	–	1	4	–	–	–	–	–	–	–	–
07	BAGES	1	8	2	–	–	–	–	2	–	–	–
08	BAIX CAMP	–	4	2	–	–	–	–	–	–	–	–
09	BAIX EBRE	–	–	2	–	–	–	–	–	–	–	–
10	BAIX EMPORDÀ	–	14	1	–	–	–	–	–	–	–	–
11	BAIX LLOBREGAT	2	15	8	1	–	–	–	–	–	–	–
12	BAIX PENEDEès	–	4	1	–	–	–	–	–	–	–	–
13	BARCELONÈS	5	94	62	6	1	–	–	6	–	1	–
14	BERGUEDA	–	–	–	–	–	–	–	–	–	–	–
15	CERDANYA	–	–	1	–	–	–	–	–	–	–	–
16	CONCA DE BARBERÀ	–	–	–	–	–	–	–	–	–	–	–
17	GARRAF	–	5	1	–	–	–	–	–	–	–	–
18	GARRIGUES	–	–	–	1	–	–	–	–	–	–	–
19	GARROTXA	–	1	2	–	–	–	–	–	–	–	–
20	GIRONÈS	1	10	3	–	–	–	–	–	–	–	–
21	MARESME	1	7	6	1	–	–	–	–	–	–	–
22	MONTSIÀ	–	1	–	–	–	–	–	–	–	–	–
23	NOGUERA	–	–	–	–	–	–	–	–	–	–	–
24	OSONA	–	1	2	–	–	–	–	–	–	–	–
25	PALLARS JUSSÀ	–	1	1	–	–	–	–	–	–	–	–
26	PALLARS SOBIRÀ	–	1	–	–	–	–	–	–	–	–	–
27	PLA D'URGELL	–	–	–	–	–	–	–	–	–	–	–
28	PLA DE L'ESTANY	–	1	1	–	–	–	–	–	–	–	–
29	PRIORAT	–	–	1	–	–	–	–	–	–	–	–
30	RIBERA D'EBRE	–	–	–	–	–	–	–	–	–	–	–
31	RIPOLLÈS	–	–	1	–	–	–	–	–	–	–	–
32	SEGARRA	–	–	–	–	–	–	–	–	–	–	–
33	SEGRÍÀ	–	1	–	1	–	–	–	–	–	–	–
34	SELVA	1	7	1	1	–	–	–	–	–	–	–
35	SOLSONÈS	–	–	–	–	–	–	–	–	–	–	–
36	TARRAGONÈS	–	1	5	–	–	–	–	–	–	–	–
37	TERRA ALTA	–	–	–	–	–	–	–	–	–	–	–
38	URGELL	–	–	2	1	–	–	–	–	–	–	–
39	VAL D'ARAN	–	1	–	–	–	–	–	–	–	–	–
40	VALLÈS OCCIDENTAL	–	14	7	–	–	–	–	–	–	–	–
41	VALLÈS ORIENTAL	1	3	3	1	–	–	–	–	–	–	–
TOTAL CATALUNYA		12	207	126	15	1	–	–	8	–	1	–

* No s'hi inclou la notificació dels pacients de fora de Catalunya.

Distribució quadrisetmanal de les malalties de declaració individualitzada

	47 Amebiasi	48 Hepatitis A	49 Hepatitis B	50 Meningitis tuberculosa	51 Rubèola congenita	52 Sífilis congenita	53 Botulisme	54 Mal. inv. per <i>H.</i> <i>influenzae</i> b	55 Tètanus neonatal	56 Gastroente- ritis per <i>E.</i> <i>coli</i> O157:H7	57 Síndrome hemolítico- urèmica
Setmanes 1-4	–	18	10	1	–	–	–	–	–	–	–
Setmanes 5-8	1	28	10	1	1	–	–	1	–	–	–
Setmanes 9-12	1	43	10	1	–	–	–	1	–	–	–
Setmanes 13-16	–	17	14	4	–	–	–	1	–	–	–
Setmanes 17-20	1	23	15	1	–	–	–	–	–	–	–
Setmanes 21-24	3	17	4	5	–	–	–	1	–	–	–
Setmanes 25-28	–	7	9	–	–	–	–	2	–	1	–
Setmanes 29-32	2	6	11	–	–	–	–	–	–	–	–
Setmanes 33-36	1	7	4	–	–	–	–	–	–	–	–
Setmanes 37-40	–	12	13	–	–	–	–	1	–	–	–
Setmanes 41-44	1	21	13	–	–	–	–	–	–	–	–
Setmanes 45-48	2	10	18	2	–	–	–	2	–	–	–
Setmanes 49-53	–	–	–	–	–	–	–	–	–	–	–
Total	12	209	131	15	1	–	–	9	–	1	–

* Nombre de casos declarats.

¹⁾ Es tracta d'onze casos confirmats, un dels quals importat.

²⁾ Es tracta de dotze casos importats confirmats.

Declaracions urgents de brots epidèmics. Setmanes 45 a 48. Distribució geogràfica

	Tipus de brot	Població	Àmbit	Nombre de casos	Taxa d'atac	Vehicle sospitós
Barcelona (excepte Barcelona ciutat):						
UVE* Regió Centre	Gastroenteritis aguda	Manresa	Familiar	15	65,0	–
	Escarlatina	Barberà del Vallès	Escolar	4	–	–
	Intoxicació química	Montcada i Reixac	Piscina	4	–	Brom
UVE Costa de Ponent	TIA**	Cornellà de Llobregat	Restaurant	5	55,6	–
	Gastroenteritis aguda	Corbera de Llobregat	Residència geriàtrica	47	56,6	–
	Escarlatina	Cornellà de Llobregat	Escolar	6	–	–
Barcelona ciutat	TIA	Barcelona	Restaurant	8	88,9	Truita de patates
	Gastroenteritis aguda	Barcelona	Residència geriàtrica	8	23,5	–
	Pneumònia	Barcelona	Escolar	4	6,7	–
	Intoxicació química	Barcelona	Comunitari	44	–	Clorpirifós
Girona	TIA	Girona	Restaurant	4	100,0	–
Lleida	TIA	Alcarràs	Familiar	5	83,3	Maionesa
Tarragona	TIA	Salou	Hotel	9	69,2	–
	Gastroenteritis aguda	Calafell	Residència geriàtrica	36	41,4	–
	Gastroenteritis aguda	Tortosa	Residència geriàtrica	163	34,5	–

* UVE: Unitat de vigilància epidemiològica.

** TIA: Toxiinfecció alimentària.