



Atenció a les drogodependències (Catalunya, 2005)*

Sumari

Atenció a les drogodependències (Catalunya, 2005)

Malalties de declaració obligatòria i declaració de microorganismes a l'SNMC. Setmanes 41 a 44

Raó entre els casos declarats l'any 2005 i els valors històrics del quinquenni anterior. Setmanes 41 a 44

Declaracions urgents de brots epidèmics. Setmanes 41 a 44

Des de 1987, el Sistema d'Informació sobre Drogodependències (SID) recull dades sobre l'activitat assistencial dels centres de la Xarxa d'Atenció a les Drogodependències (XAD), gestionada per la Subdirecció General de Drogodependències del Departament de Salut.

Inicis de tractament per la dependència de les drogues

Cada vegada que un usuari inicia un tractament per abús o dependència de les drogues a un dels 62 centres ambulatoris de la XAD, o si en torna a iniciar un altre després d'haver-ne interromput un d'anterior, es remet una butlleta de notificació que conté dades sociodemogràfiques bàsiques i relatives a la història de consum de drogues. En alguns centres, l'enregistrament i la tramesa d'aquestes dades es realitza íntegrament de forma informatitzada.

Un codi d'identificació confidencial permet excloure de l'anàlisi episodis repetits d'un mateix individu, encara que alguns usuaris hagin iniciat més d'un tractament dins dels mateix any. D'aquesta manera, les dades que es presenten en aquest informe es refereixen exclusivament a persones diferents que van iniciar o reiniciar un tractament ambulatori a la XAD durant l'any 2005.

A la taula 1 es pot veure la distribució de casos notificats l'any 2005 d'acord amb la droga principal, que es presenta desagregada, mentre que les taules 2, 3, 4 i 5 recullen la distribució dels casos tractats per diferents substàncies segons el sexe, l'edat, el nivell d'instrucció i la situació laboral.

La figura 1 mostra l'evolució anual dels inicis de tractament per trastorns relacionats amb l'ús de les 3 substàncies que ocasionen una major demanda assistencial: l'alcohol, l'heroïna i la cocaïna. Tal com es pot observar, des de 1994 hi ha una tendència sostinguda a la disminució del nombre de tractaments per heroïna i un creixement molt important dels tractaments per cocaïna, mentre que la demanda assistencial per abús o dependència de l'alcohol ha anat incrementant-se gradualment durant tot el període.

La distribució dels inicis de tractament per trastorns relacionats amb l'ús d'heroïna o de cocaïna segons la principal via d'administració més habitual de la substància es mostra a la figura 2. Tal com es pot veure, la via parenteral continua sent molt utilitzada per els usuaris tractats per heroïna (40,7% dels casos) tot i la reducció important de l'ús de la via parenteral entre els consumidors d'heroïna que s'observa des que el 1991 es va començar a enregistrar aquesta variable.

Activitat assistencial

El SID recull també informació relativa a les activitats assistencials desenvolupades pels centres de la XAD, que l'any 2005 van notificar 446.830 visites individuals, 87.359 assistències de pacients a grups terapèutics, 21.537 assistències de familiars a grups de discussió, 10.746 desintoxicacions ambulatories i 224.702 determinacions de drogues en orina.

Les 11 unitats hospitalàries de desintoxicació, que disposen d'un total de 54 llits, van notificar l'any 2005 un total de 1.038 altes amb una estada mitjana de 9,31 dies.



Generalitat de Catalunya
Departament
de Salut

Travessera de les Corts, 131-159
08028 Barcelona
Telèfon: 93 227 29 00

Taula 1
Inicis de tractament a la XAD segons la droga principal (desagregada) que els motiva (Catalunya, 2005)

Droga principal		Nombre	%	
Tabac		1.174	8,25	
Opiacis	Opiacis sense especificar	77	0,54	
	Heroïna	1.955	13,73	
	Heroïna + cocaïna sense especificar	1	0,01	
	Mescla d'heroïna i cocaïna	2	0,01	
	Opi i morfina	Morfina	2	0,01
		Opi	2	0,01
	Codeïna	Codeïna o derivats de codeïna sense especificar	29	0,20
		Dihidrococodina	1	0,01
	Opiacis sintètics	Petidina o meperidina i anàlegs	2	0,01
		Alfantanil	1	0,01
		Dextropropoxifè	1	0,01
		Fentanil	1	0,01
		Metafona	367	2,58
		Tramadol	2	0,01
Opiacis agonistes-antagonistes o agonistes parcials	Buprenorfina	1	0,01	
Estimulants	Estimulants sense especificar	13	0,09	
	Cocaïna	Cocaïna sense especificar	3.912	27,48
		Cocaïna (Clorhidrat)	1	0,01
	Amfetamines	Amfetamines sense especificar	21	0,15
		Metilamfetamina	2	0,01
		Sulfat d'amfetamina	5	0,04
	MDMA	Derivats de la feniletilamina (drogues de disseny) sense especificar	20	0,14
		MDA	1	0,01
		MDMA	42	0,30
	Estimulants del sistema nerviós	Efedrina, norefedrina i pseudoefedrina	1	0,01
Hipnòtics i sedants	Hipnòtics i sedants sense especificar	2	0,01	
	Altres hipnòtics no barbitúrics ni benzodiazepines	Clometiazol	3	0,02
	Benzodiazepines	Benzodiazepines sense especificar	87	0,61
		Alprazolam	16	0,11
		Clorazepat dipotàssic	1	0,01
		Diazepam	1	0,01
		Zopiclona	1	0,01
		Zolpidem	1	0,01
	Altres ansiolítics o tranquil·litzants	GHB	1	0,01
	Al·lucinògens		2	0,01
Inhalants volàtils	Inhalants sense especificar	1	0,01	
	Adhesius/Cola	2	0,01	
	Dissolvents	2	0,01	
	Pintures i diluents de pintures	2	0,01	
Cànnabis	Cànnabis sense especificar	435	3,06	
	Tetrahidrocannabinol	16	0,11	
	Planta	65	0,46	
	Resina	54	0,38	
Alcohol		5.908	41,50	
Total		14.236	100	

Taula 2
Inicis de tractament a la XAD per sexe i droga principal que el motiva (Catalunya, 2005)

Droga principal	Homes		Dones		Total	
	Nombre	%	Nombre	%	Nombre	%
Heroïna	1.615	82,6	340	17,4	1.955	13,7
Cocaïna	3.286	84,0	627	16,0	3.913	27,5
Cànnabis	464	83,8	90	16,2	554	3,9
Tabac	621	52,9	553	47,1	1.174	8,2
Alcohol	4.697	79,5	1.211	20,5	5.908	41,5
Resta de drogues	545	74,5	187	25,5	732	5,1
Total	11.228	78,9	3.008	21,1	14.236	100

Nota: La classe "Resta de drogues" agrupa les drogues següents: opiàcis diferents de l'heroïna, estimulants diferents de la cocaïna, hipnòtics i sedants, al·lucinògens, inhalants i altres substàncies psicoactives.

Taula 3
Inicis de tractament a la XAD segons grup d'edat (Catalunya, 2005)

Grup d'edat	Droga principal													
	Heroïna		Cocaïna		Cànnabis		Tabac		Alcohol		Resta drogues		Total	
	N	%	N	%	N	%	N	%	N	%	N	%	N	%
Menors de 15 anys	1	0,1	2	0,1	11	2,0	0	0,0	1	0,0	0	0,2	15	0,1
De 15 a 19 anys	39	2,0	176	4,5	125	22,6	12	1,0	56	0,9	23	4,7	431	3,0
De 20 a 24 anys	161	8,2	670	17,1	137	24,7	34	2,9	154	2,6	80	10,1	1.236	8,7
De 25 a 29 anys	363	18,6	1.090	27,9	115	20,8	85	7,2	425	7,2	100	19,0	2.178	15,3
De 30 a 34 anys	509	26,0	879	22,5	78	14,1	137	11,7	700	11,8	162	19,5	2.465	17,3
De 35 a 39 anys	425	21,7	582	14,9	49	8,8	170	14,5	919	15,6	138	19,2	2.283	16,0
De 40 a 44 anys	284	14,5	318	8,1	27	4,9	195	16,6	1.013	17,1	115	14,3	1.952	13,7
De 45 a 49 anys	126	6,4	130	3,3	7	1,3	174	14,8	954	16,1	57	6,4	1.448	10,2
De 50 a 54 anys	32	1,6	42	1,1	5	0,9	131	11,2	698	11,8	31	4,0	939	6,6
De 55 a 59 anys	11	0,6	15	0,4	0	0,0	99	8,4	492	8,3	9	0,8	626	4,4
60 anys o més	4	0,2	9	0,2	0	0,0	137	11,7	496	8,4	17	1,7	663	4,7
Total	1.955	13,7	3.913	27,5	554	3,9	1.174	8,2	5.908	41,5	732	5,1	14.236	100

Nota: La classe "Resta de drogues" agrupa les següents: opiàcis diferents de l'heroïna, estimulants diferents de la cocaïna, hipnòtics i sedants, al·lucinògens, inhalants i altres substàncies psicoactives.

Taula 4
Inicis de tractament a la XAD segons el nivell d'instrucció. (Catalunya, 2005)

Nivell d'instrucció	Droga principal													
	Heroïna		Cocaïna		Cànnabis		Tabac		Alcohol		Resta drogues		Total	
	N	%	N	%	N	%	N	%	N	%	N	%	N	%
No sap llegir o escriure	29	1,5	13	0,3	3	0,5	4	0,3	71	1,2	10	1,4	130	0,9
Estudis primaris incomplets, 5 primers cursos d'EGB o d'educació primària	326	16,7	290	7,4	43	7,8	129	11,0	783	13,3	86	11,7	1.657	11,6
Estudis primaris, certificat d'escolaritat o educació primària	716	36,6	1.177	30,1	152	27,4	253	21,6	2.004	33,9	186	25,4	4.488	31,5
Batxillerat elemental, graduat, escolar o ESO	502	25,7	1.255	32,1	170	30,7	231	19,7	1.397	23,6	148	20,2	3.703	26,0
Batxillerat superior, BUP, COU, batxillerat, FP de 1r o 2n grau, cicles formatius de grau mitjà o equivalents	273	14,0	882	22,5	123	22,2	318	27,1	1.059	17,9	122	16,7	2.777	19,5
Altres titulacions per a les quals es requereix graduat escolar, ESO o equivalents	18	0,9	56	1,4	17	3,1	43	3,7	112	1,9	11	1,5	257	1,8
Títol universitari de grau mitjà, 3 cursos aprovats d'una llicenciatura, cicles formatius de grau superior	32	1,6	113	2,9	21	3,8	101	8,6	206	3,5	20	2,7	493	3,5
Títol universitari de grau superior	21	1,1	57	1,5	13	2,3	76	6,5	139	2,4	12	1,6	318	2,2
Altres titulacions superiors per a les quals es requereix batxillerat superior, BUP o batxillerat	3	0,2	13	0,3	0	0,0	10	0,9	27	0,5	4	0,5	57	0,4
Desconegut	35	1,8	57	1,5	12	2,2	9	0,8	110	1,9	133	18,2	356	2,5
Total	1.955	13,7	3.913	27,5	554	3,9	1.174	8,2	5.908	41,5	732	5,1	14.236	100,0

Nota: La classe "Resta de drogues" agrupa les següents: opiàcis diferents de l'heroïna, estimulants diferents de la cocaïna, hipnòtics i sedants, al·lucinògens, inhalants i altres substàncies psicoactives.

Taula 5
Inicis de tractament a la XAD segons la situació laboral
(Catalunya, 2005)

Situació laboral	Droga principal													
	Heroïna		Cocaïna		Cànnabis		Tabac		Alcohol		Resta		Total	
	N	%	N	%	N	%	N	%	N	%	N	%	N	%
Amb relació laboral, contracte indefinit o treballador per compte propi	258	13,2	1.408	36,0	138	24,9	623	53,1	2.015	34,1	130	17,8	4.572	32,1
Amb contracte o relació laboral temporal	295	15,1	794	20,3	92	16,6	110	9,4	812	13,7	94	12,8	2.197	15,4
Treball sense sou per a la família	20	1,0	37	0,9	7	1,3	30	2,6	30	0,5	5	0,7	129	0,9
Aturat (no ha treballat abans)	151	7,7	99	2,5	15	2,7	8	0,7	96	1,6	21	2,9	390	2,7
Aturat (ha treballat abans)	733	37,5	1.059	27,1	154	27,8	108	9,2	1.434	24,3	194	26,5	3.682	25,9
Incapacitat permanent o pensionista	171	8,7	148	3,8	26	4,7	197	16,8	853	14,4	108	14,8	1.503	10,6
Estudiant o opositor	4	0,2	44	1,1	90	16,2	13	1,1	19	0,3	7	1,0	177	1,2
Realitza exclusivament feines de la llar	16	0,8	18	0,5	1	0,2	45	3,8	158	2,7	10	1,4	248	1,7
En una altra situació	236	12,1	269	6,9	21	3,8	32	2,7	422	7,1	50	6,8	1.030	7,2
Desconeguda	71	3,6	37	0,9	10	1,8	8	0,7	69	1,2	113	15,4	308	2,2
Total	1.955	13,7	3.913	27,5	554	3,9	1.174	8,2	5.908	41,5	732	5,1	14.236	100

Nota: La classe "Resta de drogues" agrupa les següents: opiacis diferents de l'heroïna, estimulants diferents de la cocaïna, hipnòtics i sedants, al·lucinògens, inhalants i altres substàncies psicoactives.

Figura 1
Evolució anual dels inicis de tractament per alcohol, heroïna i cocaïna a la XAD (Catalunya, 1987-2005)

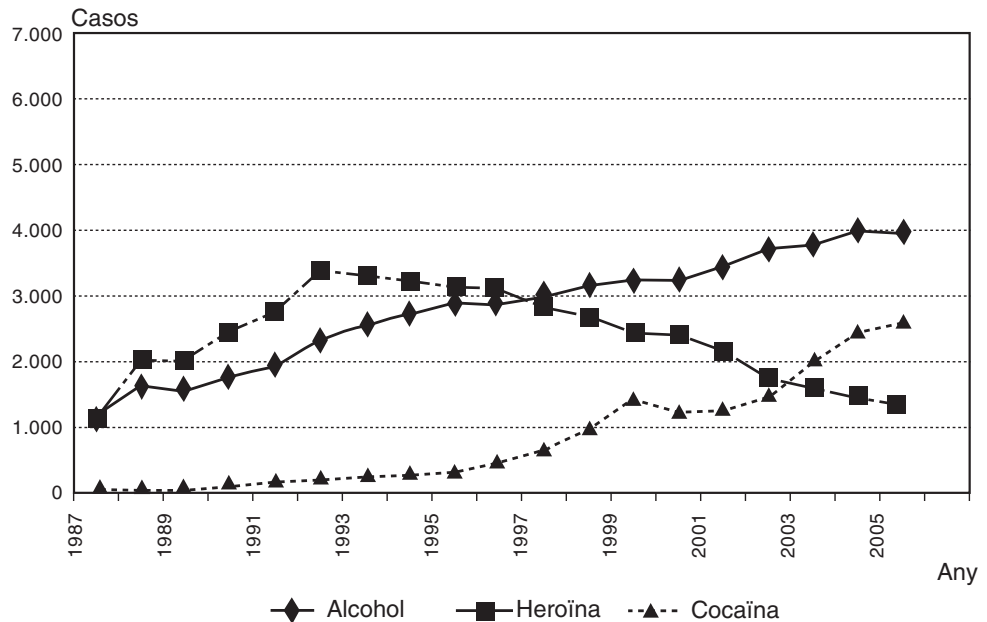
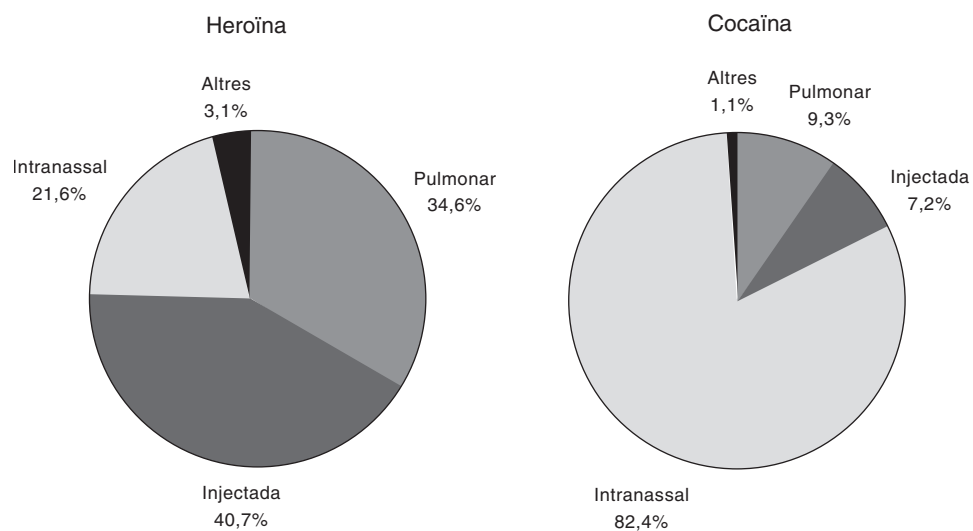


Figura 2
Via més habitual d'administració de la droga principal en els inicis de tractament per heroïna o cocaïna (Catalunya, 2005)



* Informe elaborat per la Subdirecció de Drogodependències de la Direcció General de Salut Pública del Departament de Salut de la Generalitat de Catalunya.

Notificació microbiològica a Catalunya¹. Setmanes 41 a 44

Malaltia infecciosa/agent microbià	Nombre de casos	Total de casos acumulats			
		2004		2005	
		Nombre	%*	Nombre	%*
INFECCIONS RESPIRATÒRIES					
Pneumococ	96	1.120	45,9	1.346	44,4
<i>H. influenzae</i>	7	93	3,8	150	5,0
<i>M. pneumoniae</i>	9	129	5,3	122	4,0
<i>C. psittaci</i>	0	0	0,0	0	0,0
Altres clamídies	2	17	0,7	30	1,0
<i>C. burnetii</i>	1	10	0,4	29	1,0
<i>L. pneumophila</i>	70	201	8,2	256	8,5
Altres legionel·les	1	18	0,7	12	0,4
<i>B. pertussis</i>	0	69	2,8	14	0,5
V. gripal	2	20	0,8	364	12,0
V. parainfluença	16	74	3,0	75	2,5
Virus respiratori sincicial	59	604	24,8	497	16,4
Adenovirus	10	83	3,4	134	4,4
TOTAL	273	2.438	100,0	3.029	100,0
ENTERITIS					
<i>S. enterica</i>	169	3.419	46,5	2.188	42,4
<i>S. sonnei</i>	4	48	0,7	48	0,9
<i>S. flexneri</i>	4	17	0,2	22	0,4
Altres shigel·les	0	7	0,1	5	0,1
<i>C. jejuni</i>	165	2.459	33,5	1.875	36,4
Altres campilobacteris	17	355	4,8	216	4,2
<i>Y. enterocolitica</i>	1	18	0,2	17	0,3
Altres yersínies	1	0	0,0	1	0,0
<i>E. coli</i> verotoxigènica	0	0	0,0	4	0,1
<i>Vibrio</i>	0	11	0,1	1	0,0
Rotavirus	14	917	12,5	736	14,3
Adenovirus	10	97	1,3	43	0,8
TOTAL	385	7.348	100,0	5.156	100,0
MENINGOENCEFALITIS					
Meningococ grup B	4	38	29,7	32	25,4
Meningococ grup C	2	5	3,9	6	4,8
Altres meningococs i sense grup	2	6	4,7	4	3,2
<i>H. influenzae</i>	0	2	1,6	2	1,6
Pneumococ	0	35	27,3	37	29,4
Altres agents	8	42	32,8	45	35,7
TOTAL	16	128	100,0	126	100,0

¹ Els laboratoris que participen en aquest sistema estan referenciats al BEC núm. 6 de 2002.
* El percentatge està referit al nombre d'agents declarats en cada entitat clínica.

Malaltia infecciosa/agent microbià	Nombre de casos	Total de casos acumulats			
		2004		2005	
		Nombre	%*	Nombre	%*
MALALTIES DE TRANSMISSIÓ SEXUAL					
Gonococ	4	98	17,7	76	12,8
<i>C. trachomatis</i>	0	17	3,1	18	3,0
<i>T. pallidum</i>	13	185	33,5	268	45,0
<i>H. ducreyi</i>	0	0	0,0	0	0,0
<i>T. vaginalis</i>	11	156	28,2	94	15,8
V. herpes simple	12	97	17,5	139	23,4
TOTAL	40	553	100,0	595	100,0
MICOBACTERIOSIS					
<i>M. tuberculosis</i> (complex)	83	872	89,1	903	86,4
<i>M. avium</i> - <i>M. intracellulare</i>	5	22	2,2	45	4,3
<i>M. kansasii</i>	0	21	2,1	22	2,1
<i>M. xenopi</i>	2	27	2,8	22	2,1
Altres micobacteris	7	37	3,8	53	5,1
TOTAL	97	979	100,0	1.045	100,0
AGENTS CAUSANTS DE BACTERIÈMIES SENSE FOCUS					
Meningococ	2	13	5,1	11	5,1
<i>H. influenzae</i>	1	14	5,5	12	5,6
Pneumococ	3	120	46,9	121	56,3
<i>S. Typhi</i> /Paratyphi	2	9	3,5	11	5,1
<i>L. monocytogenes</i>	5	59	23,0	35	16,3
<i>S. agalactiae</i>	1	41	16,0	25	11,6
TOTAL	14	256	100,0	215	100,0
ALTRES MALALTIES INFECCIOSES					
<i>Brucella</i>	0	17	6,4	6	3,0
<i>R. conorii</i>	0	26	9,8	17	8,6
V. hepatitis A	2	55	20,8	49	24,9
V. hepatitis B	4	43	16,3	26	13,2
V. xarampiò	0	15	5,7	2	1,0
V. rubèola	0	8	3,0	0	0,0
<i>P. falciparum</i>	8	54	20,5	54	27,4
<i>P. vivax</i>	2	7	2,7	4	2,0
Altres plasmodis	0	20	7,6	23	11,7
<i>Leishmania</i>	0	15	5,7	16	8,1
<i>Leptospira</i>	0	4	1,5	0	0,0
TOTAL	16	264	100,0	197	100,0

Percentatge de laboratoris declarants de la quadrisetmana: 72,8%.

Malalties de declaració numèrica. Setmanes 41 a 44

(Del 10 d'octubre de 2004 al 6 de novembre de 2004

i del 9 d'octubre de 2005 al 5 de novembre de 2005)

Codi	Comarques	07 Enteritis i diarrees		08 Escarlatina		13 Grip		17 Leptospirosi		33 Varicel·la		34 Infecció genital per clamídies		36 Sífilis	
		2004	2005	2004	2005	2004	2005	2004	2005	2004	2005	2004	2005	2004	2005
01	ALT CAMP	183	156	-	2	5	5	1	-	15	34	-	-	2	-
02	ALT EMPORDÀ	589	670	1	7	56	57	-	-	10	24	-	-	-	-
03	ALT PENEDÈS	919	631	1	1	65	133	-	-	-	32	-	-	-	1
04	ALT URGELL	260	89	5	-	78	50	-	-	2	-	-	-	-	-
05	ALTA RIBAGORÇA	-	-	-	-	-	-	-	-	-	-	-	-	-	-
06	ANOIA	371	28	-	-	48	16	-	-	1	-	-	-	-	-
07	BAGES	1.079	617	2	2	37	27	-	-	5	6	-	-	1	2
08	BAIX CAMP	829	857	8	5	28	33	-	-	17	27	-	-	-	-
09	BAIX EBRE	605	460	-	2	37	164	-	-	2	3	-	-	1	-
10	BAIX EMPORDÀ	877	574	2	2	102	58	-	-	9	18	-	-	1	-
11	BAIX LLOBREGAT	3.091	2.258	16	25	431	265	-	-	11	57	-	-	1	-
12	BAIX PENEDÈS	713	363	-	-	72	193	-	-	5	-	-	-	-	-
13	BARCELONÈS	7.333	3.563	59	32	564	390	-	-	77	121	24	10	10	2
14	BERGUEDÀ	236	148	1	-	24	16	-	-	1	-	-	-	-	-
15	CERDANYA	44	36	-	-	-	-	-	-	1	3	-	-	-	-
16	CONCA DE BARBERÀ	313	262	3	-	8	11	-	-	-	7	-	-	-	-
17	GARRAF	382	674	-	8	4	27	-	-	1	11	-	-	-	-
18	GARRIGUES	11	7	-	-	-	-	-	-	-	-	-	-	-	-
19	GARROTXA	239	104	-	-	70	12	-	-	4	-	1	-	1	-
20	GIRONÈS	1.017	877	1	2	21	33	-	-	30	39	-	1	1	2
21	MARESME	1.713	839	8	5	349	150	-	-	16	15	-	-	-	2
22	MONTSIÀ	280	122	-	-	30	14	-	-	3	-	-	-	-	-
23	NOGUERA	142	50	-	-	51	-	-	-	5	-	-	-	-	-
24	OSONA	601	501	8	4	36	38	-	-	4	30	-	-	1	-
25	PALLARS JUSSÀ	-	-	-	-	-	-	-	-	-	-	-	-	-	-
26	PALLARS SOBIRÀ	50	50	1	-	22	-	-	-	2	-	-	-	-	-
27	PLA D'URGELL	155	-	-	-	102	-	-	-	-	-	-	-	-	-
28	PLA DE L'ESTANY	233	147	1	-	58	17	-	-	-	1	-	-	-	-
29	PRIORAT	18	13	-	-	-	-	-	-	-	-	-	-	-	-
30	RIBERA D'EBRE	55	40	-	-	-	-	-	-	-	-	-	-	-	-
31	RIPOLLÈS	59	85	-	2	-	8	-	-	1	4	-	-	-	-
32	SEGARRA	-	-	-	-	-	-	-	-	-	-	-	-	-	-
33	SEGRÍÀ	878	512	10	5	93	52	-	-	18	21	-	-	-	-
34	SELVA	649	423	3	8	90	74	-	-	16	44	-	-	-	1
35	SOLSONÈS	-	9	-	-	-	3	-	-	-	-	-	-	-	-
36	TARRAGONÈS	1.022	968	2	2	116	116	-	-	11	27	-	-	2	-
37	TERRA ALTA	24	-	-	-	-	-	-	-	-	-	-	-	-	-
38	URGELL	104	50	-	-	5	-	-	-	-	6	-	-	-	-
39	VAL D'ARAN	27	13	1	-	-	-	-	-	-	3	-	-	-	-
40	VALLÈS OCCIDENTAL	4.157	3.476	74	18	254	168	-	1	30	79	-	-	-	1
41	VALLÈS ORIENTAL	1.611	676	13	5	96	25	-	-	6	8	-	-	-	-
TOTAL CATALUNYA		30.869	20.348	220	137	2.952	2.155	1	1	303	620	25	11	21	11

(continua a la pàg. 60)

Nombre de casos comunicats de malalties de declaració numèrica. Distribució setmanal

Codi	Malalties	Setmana 41		Setmana 42		Setmana 43		Setmana 44		Setmana 1 a 44	
		2004	2005	2004	2005	2004	2005	2004	2005	2004	2005
07	Enteritis i diarrees	7.303	4.996	9.114	5.201	7.236	5.210	7.216	4.941	245.589	239.068
08	Escarlatina	37	32	99	32	38	39	46	34	2.719	1.971
13	Grip	614	496	707	525	725	516	906	618	37.752	127.860
17	Leptospirosi	-	-	-	-	1	1	-	-	9	9
33	Varicel·la	44	109	79	134	81	191	99	186	30.136	17.634
34	Infecció genital per clamídies	8	1	8	6	4	2	5	2	271	228
36	Sífilis	4	1	6	4	5	3	6	3	189	222
37	Oftàlmia neonatal	-	1	-	-	-	-	1	-	5	10
38	Infecció gonocòccica	6	6	8	3	2	6	5	1	289	256
39	Altres malalties de transmissió sexual	60	80	64	73	73	62	64	70	3.192	3.229

Malalties de declaració numèrica. Setmanes 41 a 44

(Del 10 d'octubre de 2004 al 6 de novembre de 2004
i del 9 d'octubre de 2005 al 5 de novembre de 2005)

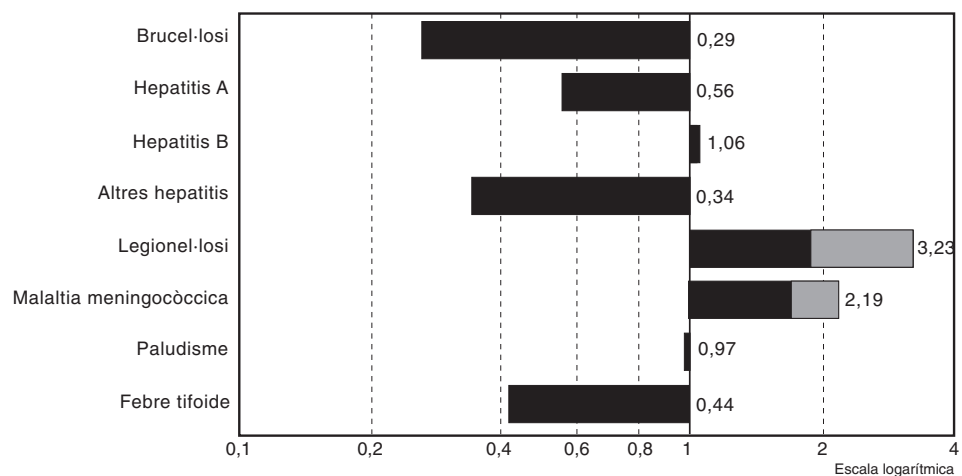
Codi	Comarques	37 Oftàlmia neonatal		38 Infecció gonocòccica		39 Altres malalties de transmissió sexual	
		2004	2005	2004	2005	2004	2005
01	ALT CAMP	-	-	-	-	1	-
02	ALT EMPORDÀ	-	-	1	-	2	6
03	ALT PENEDÈS	-	-	-	-	1	-
04	ALT URGELL	-	-	-	-	-	-
05	ALTA RIBAGORÇA	-	-	-	-	-	-
06	ANOIA	-	-	-	-	-	-
07	BAGES	-	-	-	-	1	-
08	BAIX CAMP	-	-	-	1	8	1
09	BAIX EBRE	-	-	-	-	-	-
10	BAIX EMPORDÀ	-	-	-	-	54	54
11	BAIX LLOBREGAT	-	-	-	1	9	21
12	BAIX PENEDÈS	-	-	-	-	-	-
13	BARCELONÈS	-	-	12	9	132	137
14	BERGUEDÀ	-	-	-	-	14	-
15	CERDANYA	-	-	-	-	-	-
16	CONCA DE BARBERÀ	-	-	-	-	-	-
17	GARRAF	-	-	-	-	-	-
18	GARRIGUES	-	-	-	-	-	-
19	GARROTXA	-	-	-	-	2	3
20	GIRONÈS	-	-	1	-	4	3
21	MARESME	-	-	1	-	18	14
22	MONTSIÀ	-	-	-	-	-	-
23	NOGUERA	-	-	-	-	-	-
24	OSONA	-	-	-	-	10	14
25	PALLARS JUSSÀ	-	-	-	-	-	-
26	PALLARS SOBIRÀ	-	-	-	-	-	-
27	PLA D'URGELL	-	-	1	-	2	-
28	PLA DE L'ESTANY	-	-	-	-	3	1
29	PRIORAT	-	-	-	-	-	-
30	RIBERA D'EBRE	-	-	-	-	-	3
31	RIPOLLÈS	-	-	-	-	-	1
32	SEGARRA	-	-	-	-	-	-
33	SEGRIÀ	-	-	2	-	2	-
34	SELVA	-	-	-	1	7	7
35	SOLSONÈS	-	-	-	-	-	6
36	TARRAGONÈS	-	-	-	-	-	1
37	TERRA ALTA	-	-	-	-	-	-
38	URGELL	-	-	-	-	-	-
39	VAL D'ARAN	-	-	-	-	-	-
40	VALLÈS OCCIDENTAL	1	1	-	3	5	13
41	VALLÈS ORIENTAL	-	-	3	1	-	-
TOTAL CATALUNYA		1	1	21	16	261	285

Percentatge de declaració al sistema MDO

Comarques	Població*	Percentatge (%)	
		2004	2005
Alt Camp	35.635	81	94
Alt Empordà	99.321	88	85
Alt Penedès	80.976	42	31
Alt Urgell	19.105	67	58
Alta Ribagorça	3.477	-	-
Anoia	93.529	17	8
Bages	155.112	36	31
Baix Camp	145.675	86	91
Baix Ebre	66.369	100	81
Baix Empordà	102.566	100	100
Baix Llobregat	692.892	34	26
Baix Penedès	61.256	100	94
Barcelonès	2.093.670	27	24
Berguedà	37.995	55	25
Cerdanya	14.158	33	33
Conca de Barberà	18.766	100	100
Garraf	108.194	25	33
Garrigues	18.999	50	38
Garrotxa	47.747	100	100
Gironès	136.543	73	73
Maresme	356.545	31	24
Montsià	57.550	69	56
Noguera	34.744	33	25
Osona	129.543	55	59
Pallars Jussà	12.057	-	-
Pallars Sobirà	6.174	100	100
Pla d'Urgell	29.723	100	-
Pla de l'Estany	24.347	100	100
Priorat	9.196	100	100
Ribera d'Ebre	21.656	100	100
Ripollès	25.744	75	83
Segarra	18.497	-	-
Segrià	166.090	27	22
Selva	117.393	100	100
Solsonès	11.466	-	100
Tarragonès	181.374	78	83
Terra Alta	12.196	100	-
Urgell	31.026	33	25
Val d'Aran	7.691	100	38
Vallès Occidental	736.682	34	44
Vallès Oriental	321.431	33	25
Total Catalunya	6.343.110	42	39

* Estadística de població de Catalunya, 2001.

Raó entre els casos declarats l'any 2005 i els valors històrics del quinquenni anterior. Setmanes 41 a 44



Durant la quadrisetmana 41 a 44 no hi ha hagut casos de malaltia invasiva per *Haemophilus influenzae* b.

La figura representa la raó del valor observat durant la quadrisetmana de l'any en curs i la mitjana dels 15 totals de 4 setmanes (l'anterior, el mateix i el següent període quadrisetmanal) dels darrers 5 anys. El punt de començament de l'àrea ombrejada -quan aquesta es representa- indica la mitjana i dues desviacions estàndard d'aquests totals de quadrisetmanes.

Malalties de declaració individualitzada. Setmanes 1 a 44*

Codi	Comarques	01 Brucel·losi	02 Carboncle	03 Tos ferina	04 Còlera	06 Shigel·losi	12 Febre tifoide i paratifoide	14 Altres hepatitis víriques	15 Leishma- niosi	16 Lepra	18 Malaltia me- ningocòccica
01	ALT CAMP	-	-	-	-	-	-	-	-	-	1
02	ALT EMPORDÀ	1	-	16	-	-	-	-	-	-	4
03	ALT PENEDES	1	-	-	-	2	-	-	-	-	2
04	ALT URGELL	-	-	-	-	-	-	-	-	-	-
05	ALTA RIBAGORÇA	-	-	-	-	-	-	-	-	-	-
06	ANOIA	1	-	1	-	-	-	-	-	-	2
07	BAGES	-	-	-	-	-	-	1	-	-	4
08	BAIX CAMP	-	-	3	-	-	-	4	-	-	2
09	BAIX EBRE	-	-	-	-	-	-	2	-	-	5
10	BAIX EMPORDÀ	-	-	4	-	-	1	-	1	-	2
11	BAIX LLOBREGAT	2	-	15	-	11	-	3	6	-	14
12	BAIX PENEDES	-	-	-	-	-	-	-	1	-	1
13	BARCELONÈS	1	-	31	-	21	7	15	10	-	52
14	BERGUEDA	-	-	-	-	-	-	-	-	-	-
15	CERDANYA	-	-	1	-	-	-	-	-	-	-
16	CONCA DE BARBERÀ	-	-	1	-	-	-	-	-	-	-
17	GARRAF	-	-	-	-	-	-	-	2	-	2
18	GARRIGUES	-	-	-	-	-	-	-	-	-	-
19	GARROTXA	-	-	5	-	-	-	1	-	-	-
20	GIRONÈS	1	-	6	-	-	-	4	-	-	4
21	MARESME	-	-	6	-	1	3	1	1	-	8
22	MONTSIÀ	-	-	-	-	-	-	-	-	-	1
23	NOGUERA	1	-	-	-	-	-	-	-	-	2
24	OSONA	-	-	-	-	-	-	2	-	-	-
25	PALLARS JUSSÀ	2	-	-	-	1	-	-	-	-	-
26	PALLARS SOBIRÀ	-	-	-	-	-	-	-	-	-	2
27	PLA D'URGELL	-	-	1	-	-	-	-	-	-	-
28	PLA DE L'ESTANY	-	-	-	-	-	-	-	-	-	-
29	PRIORAT	-	-	-	-	-	-	1	-	-	-
30	RIBERA D'EBRE	-	-	3	-	-	-	-	-	-	1
31	RIPOLLÈS	1	-	3	-	-	-	1	-	-	-
32	SEGARRA	-	-	-	-	-	-	-	-	-	1
33	SEGRÌA	1	-	2	-	-	-	-	-	-	1
34	SELVA	-	-	1	-	-	-	4	-	-	1
35	SOLSONÈS	-	-	-	-	-	-	-	-	-	-
36	TARRAGONÈS	-	-	-	-	1	1	10	-	-	3
37	TERRA ALTA	2	-	-	-	-	-	-	-	-	-
38	URGELL	-	-	-	-	-	-	1	-	-	1
39	VAL D'ARAN	-	-	-	-	-	-	-	-	-	-
40	VALLÈS OCCIDENTAL	2	-	22	-	25	1	2	3	-	13
41	VALLÈS ORIENTAL	1	-	15	-	1	-	1	1	-	7
TOTAL CATALUNYA		17	-	136	-	63	13	53	25	-	136

* No s'hi inclou la notificació dels pacients de fora de Catalunya.

(continua a la pàg. 62)

Distribució per grups d'edat i sexe de les malalties de declaració individualitzada*

Malalties	Homes										Dones									
	<5	5-9	10-14	15-19	20-29	30-39	40-49	50-59	>60	Total	<5	5-9	10-14	15-19	20-29	30-39	40-49	50-59	>60	Total
01 Brucel·losi	-	-	1	1	2	3	3	4	1	15	-	-	-	-	-	-	-	1	1	2
02 Carboncle	-	-	-	-	-	-	-	-	-	-	-	-	-	-	-	-	-	-	-	-
03 Tos ferina	59	3	2	1	-	3	-	1	-	69	57	1	5	-	3	2	1	-	-	72
04 Còlera	-	-	-	-	-	-	-	-	-	-	-	-	-	-	-	-	-	-	-	-
06 Shigel·losi	3	4	8	-	7	9	5	-	-	36	4	1	2	5	10	1	2	1	-	26
12 Febre tifoide i paratifoide	-	1	2	2	1	2	-	-	1	9	-	-	-	1	-	-	-	2	1	4
14 Altres hepatitis víriques	1	-	-	1	6	8	6	2	4	28	-	-	1	2	5	1	8	2	24	24
15 Leishmaniosi	3	-	-	-	3	5	2	5	-	18	3	-	-	-	1	2	1	1	1	9
16 Lepra	-	-	-	-	-	-	-	-	-	-	-	-	-	-	1	-	-	-	-	1
18 Malaltia meningocòccica	38	7	5	2	12	3	2	3	8	80	28	7	4	-	4	3	3	2	9	60
20 Paludisme	3	8	5	2	21	26	12	5	1	83	6	6	2	2	12	12	5	4	4	53
21 Parotiditis	12	4	12	2	17	7	3	6	1	64	8	9	7	-	13	4	3	4	-	48
25 Rubèola	-	-	-	1	-	1	1	-	-	3	-	-	-	-	2	-	-	-	-	2
28 Febre botonosa	-	-	1	-	1	3	4	6	4	19	1	-	-	-	1	1	1	1	3	8
30 Triquinosi	-	-	-	-	-	-	-	-	-	-	-	-	-	-	-	-	-	-	-	-
31 Tuberculosi pulmonar	39	12	12	21	145	198	150	98	194	869	41	13	5	18	118	95	47	27	94	458
32 Altres tuberculosi	-	-	2	4	35	39	30	15	25	150	6	1	-	4	22	18	14	10	28	103
35 Xarampió	-	-	1	-	-	-	-	-	-	1	2	1	2	-	-	-	-	-	-	5
40 Tètanus	-	-	-	-	1	-	1	1	3	6	-	-	-	-	-	-	-	-	-	1
41 Hidatidiosi	-	-	-	-	-	2	-	-	-	2	-	-	-	-	-	-	-	1	1	2
45 Sida**	-	-	-	-	20	59	63	18	13	173	-	-	-	9	27	11	2	-	-	49
46 Legionel·losi	-	-	1	1	5	29	61	82	136	315	1	-	-	-	2	2	8	12	54	79
47 Amebiasi	1	-	-	-	2	-	2	1	-	6	-	-	-	-	3	1	-	1	-	5
48 Hepatitis A	8	18	6	2	26	26	13	4	2	105	5	14	4	3	6	15	1	4	3	55
49 Hepatitis B	-	1	-	1	25	23	17	12	3	82	3	1	-	-	6	13	3	2	2	30
50 Meningitis tuberculosa	1	-	-	-	2	1	2	-	1	7	1	-	-	-	-	-	-	1	5	7
51 Rubèola congènita	-	-	-	-	-	-	-	-	-	-	-	-	-	-	-	-	-	-	-	-
52 Sífilis congènita	-	-	-	-	-	-	-	-	-	-	-	-	-	-	-	-	-	-	-	-
53 Botulisme	-	-	-	-	-	-	-	-	-	-	-	-	-	-	-	-	-	-	-	-
54 Mal. inv. per <i>H. influenzae</i> b	-	-	-	-	-	-	-	1	-	1	1	-	-	-	-	1	-	-	-	3
55 Tètanus neonatal	-	-	-	-	-	-	-	-	-	-	-	-	-	-	-	-	-	-	-	-
56 Gastroenteritis per <i>E. coli</i> O157:H7	-	-	-	1	-	-	-	-	-	1	-	-	-	-	-	-	-	-	-	-
57 Síndrome hemolíticourèmica	3	-	-	-	-	-	-	-	-	3	-	-	-	-	-	-	-	-	-	-

* No s'inclouen els casos en què falta l'edat i/o el sexe, com tampoc no s'hi inclou la notificació dels pacients de fora de Catalunya.

** Nombre de casos declarats.

Malalties de declaració individualitzada. Setmanes 1 a 44*

Codi	Comarques	20 Paludisme	21 Parotiditis	25 Rubèola ^{a)}	28 Febre botonosa	30 Triquinosi	31 Tuberculosi pulmonar	32 Altres tubercu- losis	35 Xarampió ^{b)}	40 Tètanus	41 Hidatidosi	46 Legionel·losi
01	ALT CAMP	3	–	–	–	–	5	2	–	–	–	–
02	ALT EMPORDÀ	–	–	–	–	–	13	4	–	–	1	4
03	ALT PENEDEès	–	2	–	–	–	8	3	–	–	–	3
04	ALT URGELL	–	–	–	–	–	2	–	–	–	–	–
05	ALTA RIBAGORÇA	–	–	–	–	–	–	–	–	–	–	–
06	ANOIA	1	1	–	–	–	11	6	–	–	–	10
07	BAGES	1	–	–	1	–	10	8	–	–	–	13
08	BAIX CAMP	–	4	–	–	–	25	7	6	–	–	11
09	BAIX EBRE	2	1	–	1	–	22	5	–	–	–	1
10	BAIX EMPORDÀ	3	–	–	–	–	15	2	–	–	–	7
11	BAIX LLOBREGAT	6	11	–	3	–	92	23	–	–	–	47
12	BAIX PENEDEès	–	1	1	–	–	10	4	–	–	–	4
13	BARCELONÈS	58	74	–	2	–	628	50	–	1	2	122
14	BERGUEDA	–	–	–	1	–	2	1	–	–	–	–
15	CERDANYA	–	–	–	–	–	1	1	–	–	–	–
16	CONCA DE BARBERÀ	–	–	–	–	–	1	1	–	–	–	1
17	GARRAF	2	1	–	3	–	17	1	–	–	–	2
18	GARRIGUES	–	–	–	–	–	3	–	–	–	–	–
19	GARROTXA	4	–	–	2	–	7	5	–	–	–	1
20	GIRONÈS	7	1	–	1	–	16	9	–	1	–	8
21	MAREME	7	–	–	1	–	46	13	–	1	–	17
22	MONTSIÀ	–	–	–	2	–	15	6	–	1	–	1
23	NOGUERA	–	–	–	–	–	3	1	–	–	–	–
24	OSONA	6	5	2	1	–	19	7	–	–	–	32
25	PALLARS JUSSÀ	–	–	–	–	–	3	2	–	–	–	–
26	PALLARS SOBIRÀ	–	–	–	–	–	1	–	–	–	–	–
27	PLA D'URGELL	–	–	–	1	–	3	1	–	–	–	–
28	PLA DE L'ESTANY	–	–	–	–	–	5	–	–	–	–	–
29	PRIORAT	–	–	–	–	–	1	–	–	–	–	–
30	RIBERA D'EBRE	–	–	–	–	–	6	2	–	–	–	1
31	RIPOLLÈS	–	–	–	–	–	2	2	–	–	–	2
32	SEGARRA	–	–	–	–	–	5	2	–	–	–	–
33	SEGRÌA	1	1	–	–	–	40	7	–	–	–	6
34	SELVA	2	1	–	2	–	13	5	–	–	1	10
35	SOLSONÈS	–	–	–	–	–	–	–	–	–	–	–
36	TARRAGONÈS	2	1	–	–	–	30	9	–	–	–	5
37	TERRA ALTA	–	–	1	–	–	–	–	–	–	–	–
38	URGELL	–	–	–	–	–	4	1	–	–	–	–
39	VAL D'ARAN	–	–	–	–	–	5	1	–	–	–	–
40	VALLÈS OCCIDENTAL	7	1	1	4	–	144	28	–	2	–	47
41	VALLÈS ORIENTAL	3	1	–	–	–	44	15	–	1	–	29
TOTAL CATALUNYA		115	106	5	25	–	1.277	234	6	7	4	384

* No s'hi inclou la notificació dels pacients de fora de Catalunya.

(continua a la pàg. 63)

^{a)} Es tracta de cinc casos confirmats.

^{b)} Es tracta de sis casos importats confirmats.

Distribució quadrisetmanal de les malalties de declaració individualitzada

	01 Brucel·losi	02 Carboncle	03 Tos ferina	04 Còlera	06 Shigel·losi	12 Febre tifoide i paratifoide	14 Altres Hepatitis viriques	15 Leishma- niosi	16 Lepra	18 Malaltia me- ningocòccica	20 Paludisme
Setmanes 1-4	2	–	7	–	5	–	4	–	–	26	14
Setmanes 5-8	1	–	22	–	3	–	5	4	–	16	12
Setmanes 9-12	4	–	18	–	3	2	2	3	–	14	9
Setmanes 13-16	1	–	10	–	3	–	5	5	–	9	3
Setmanes 17-20	–	–	32	–	5	2	5	2	–	10	13
Setmanes 21-24	2	–	12	–	3	4	5	2	1	10	8
Setmanes 25-28	–	–	14	–	2	2	8	2	–	9	15
Setmanes 29-32	3	–	9	–	17	–	5	1	–	12	14
Setmanes 33-36	2	–	2	–	8	–	7	1	–	8	12
Setmanes 37-40	1	–	8	–	11	2	8	2	–	9	21
Setmanes 41-44	1	–	8	–	3	1	2	5	–	21	16
Setmanes 45-48	–	–	–	–	–	–	–	–	–	–	–
Setmanes 49-52	–	–	–	–	–	–	–	–	–	–	–
Total	17	–	142	–	63	13	56	27	1	144	137

	21 Parotiditis	25 Rubeòla ^{a)}	28 Febre Botonosa	30 Triquinosi	31 Tuberculosi pulmonar	32 Altres tuberculosi	35 Xarampió ^{b)}	40 Tètanus	41 Hidatidosi	45 Sida*	46 Legio- nel·losi
Setmanes 1-4	5	–	4	–	127	22	–	–	–	15	15
Setmanes 5-8	12	–	–	–	121	26	–	1	–	28	17
Setmanes 9-12	6	–	1	–	132	26	–	–	–	31	24
Setmanes 13-16	16	2	1	–	146	33	–	1	–	22	11
Setmanes 17-20	8	1	1	–	148	31	–	1	–	20	8
Setmanes 21-24	10	–	3	–	139	28	–	1	2	20	31
Setmanes 25-28	14	1	4	–	125	18	–	1	–	15	16
Setmanes 29-32	12	–	5	–	101	20	6	1	1	11	25
Setmanes 33-36	8	–	6	–	79	13	–	1	1	20	41
Setmanes 37-40	9	1	1	–	110	26	–	–	–	18	81
Setmanes 41-44	12	1	1	–	106	9	–	–	–	22	125
Setmanes 45-48	–	–	–	–	–	–	–	–	–	–	–
Setmanes 49-52	–	–	–	–	–	–	–	–	–	–	–
Total	112	6	27	–	1.334	252	6	7	4	222	394

Malalties de declaració individualitzada. Setmanes 1 a 44*

Codi	Comarques	47 Amebiasi	48 Hepatitis A	49 Hepatitis B	50 Meningitis tuberculosa	51 Rubèola congenita	52 Sífilis congenita	53 Botulisme	54 Mal. inv. per <i>H. influenzae</i> b	55 Tètanus neonatal	56 Gastroente- ritis per <i>E. coli</i> O157:H7	57 Síndrome hemolítico- urèmica
01	ALT CAMP	-	-	1	-	-	-	-	-	-	-	-
02	ALT EMPORDÀ	2	5	-	-	-	-	-	-	-	-	-
03	ALT PENEDEès	-	-	-	-	-	-	-	-	-	-	-
04	ALT URGELL	-	-	-	-	-	-	-	-	-	-	-
05	ALTA RIBAGORÇA	-	-	-	-	-	-	-	-	-	-	-
06	ANOIA	-	1	-	-	-	-	-	-	-	-	-
07	BAGES	-	1	2	-	-	-	-	-	-	-	-
08	BAIX CAMP	-	1	3	-	-	-	-	-	-	-	-
09	BAIX EBRE	-	6	2	-	-	-	-	-	-	-	-
10	BAIX EMPORDÀ	-	-	2	-	-	-	-	-	-	-	-
11	BAIX LLOBREGAT	-	27	5	2	-	-	-	-	-	-	-
12	BAIX PENEDEès	-	3	-	1	-	-	-	-	-	-	-
13	BARCELONÈS	8	77	69	4	-	-	-	2	-	-	-
14	BERGUEDA	-	-	-	-	-	-	-	-	-	-	-
15	CERDANYA	-	-	-	-	-	-	-	-	-	-	-
16	CONCA DE BARBERÀ	-	-	-	-	-	-	-	-	-	-	-
17	GARRAF	-	4	-	1	-	-	-	-	-	-	-
18	GARRIGUES	-	-	-	-	-	-	-	-	-	-	-
19	GARROTXA	-	2	2	1	-	-	-	-	-	-	-
20	GIRONÈS	-	3	2	-	-	-	-	-	-	-	3
21	MARESME	-	9	2	1	-	-	-	-	-	-	-
22	MONTSIÀ	1	4	-	-	-	-	-	-	-	-	-
23	NOGUERA	-	-	-	-	-	-	-	-	-	-	-
24	OSONA	-	1	-	-	-	-	-	2	-	-	-
25	PALLARS JUSSÀ	-	-	-	-	-	-	-	-	-	-	-
26	PALLARS SOBIRÀ	-	-	-	-	-	-	-	-	-	-	-
27	PLA D'URGELL	-	-	-	-	-	-	-	-	-	-	-
28	PLA DE L'ESTANY	-	-	1	-	-	-	-	-	-	-	-
29	PRIORAT	-	-	-	-	-	-	-	-	-	-	-
30	RIBERA D'EBRE	-	-	1	-	-	-	-	-	-	-	-
31	RIPOLLÈS	-	-	-	-	-	-	-	-	-	-	-
32	SEGARRA	-	-	-	-	-	-	-	-	-	-	-
33	SEGRÌA	-	-	-	-	-	-	-	-	-	-	-
34	SELVA	-	2	2	-	-	-	-	-	-	-	-
35	SOLSONÈS	-	-	-	-	-	-	-	-	-	-	-
36	TARRAGONÈS	-	-	7	-	-	-	-	-	-	-	-
37	TERRA ALTA	-	-	-	-	-	-	-	-	-	-	-
38	URGELL	-	-	-	-	-	-	-	-	-	-	-
39	VAL D'ARAN	-	-	-	-	-	-	-	-	-	-	-
40	VALLÈS OCCIDENTAL	-	12	9	3	-	-	-	-	-	1	-
41	VALLÈS ORIENTAL	-	3	1	1	-	-	-	-	-	-	-
TOTAL CATALUNYA		11	161	111	14	-	-	-	4	-	1	3

* No s'hi inclou la notificació dels pacients de fora de Catalunya.

Distribució quadrisetmanal de les malalties de declaració individualitzada

	47 Amebiasi	48 Hepatitis A	49 Hepatitis B	50 Meningitis tuberculosa	51 Rubèola congenita	52 Sífilis congenita	53 Botulisme	54 Mal. inv. per <i>H. influenzae</i> b	55 Tètanus neonatal	56 Gastroente- ritis per <i>E. coli</i> O157:H7	57 Síndrome hemolítico- urèmica
Setmanes 1-4	-	11	8	-	-	-	-	2	-	-	-
Setmanes 5-8	1	19	15	2	-	-	-	-	-	-	-
Setmanes 9-12	1	11	12	-	-	-	-	-	-	-	-
Setmanes 13-16	1	13	4	2	-	-	-	-	-	-	-
Setmanes 17-20	-	15	10	2	-	-	-	-	-	1	-
Setmanes 21-24	1	3	5	2	-	-	-	1	-	-	-
Setmanes 25-28	-	16	15	1	-	-	-	-	-	-	-
Setmanes 29-32	3	14	13	3	-	-	-	1	-	-	-
Setmanes 33-36	2	27	9	2	-	-	-	-	-	-	-
Setmanes 37-40	1	23	12	-	-	-	-	-	-	-	1
Setmanes 41-44	1	12	12	-	-	-	-	-	-	-	2
Setmanes 45-48	-	-	-	-	-	-	-	-	-	-	-
Setmanes 49-53	-	-	-	-	-	-	-	-	-	-	-
Total	11	164	115	14	-	-	-	4	-	1	3

* Nombre de casos declarats.

¹⁾ Es tracta de dos casos confirmats.

²⁾ Es tracta de sis casos importats confirmats.

Declaracions urgents de brots epidèmics. Setmanes 41 a 44. Distribució geogràfica

	Tipus de brot	Població	Àmbit	Nombre de casos	Taxa d'atac	Vehicle sospitós	
Barcelona							
(excepte Barcelona ciutat)							
UVE** Barcelonès Nord i Maresme	Legionel·losi	Caldes d'Estrac	Comunitari	2	–	–	
	Legionel·losi	Mataró	Comunitari	3	–	–	
	Legionel·losi	Sant Adrià de Besòs	Comunitari	2	–	–	
		Rubèola	Santa Coloma de Gramenet	Familiar	8	–	–
UVE Regió Centre	TIA	Les Franqueses del Vallès	Restaurant	7	39,0	–	
	Legionel·losi	Vic	Comunitari	55	–	–	
	Legionel·losi	Rubí	Comunitari	3	–	–	
	Legionel·losi	Granoellera	Comunitari	6	–	–	
UVE Costa de Ponent	TIA	Sant Just Desvern	Restaurant	2	100,0	Bolets	
	Gastroenteritis aguda	Baix Llobregat	Comunitari-viatge	8	67,0	–	
	Legionel·losi	Sant Just Desvern	Comunitari	5	–	–	
	Legionel·losi	Santa Coloma de Cervelló	Comunitari	4	–	–	
	Tuberculosi	Esplugues de Llobregat	Familiar	2	100,0	–	
Barcelona ciutat	TIA	Barcelona	Familiar	4	100,0	Allioli	
	TIA	Barcelona	Restaurant	2	–	Tonyina	
	Gastroenteritis aguda	Barcelona	Familiar	2	100,0	–	
	Tuberculosi	Barcelona	Familiar	3	30,0	–	
	Tos ferina	Barcelona	Escolar	2	8,3	–	
	Escarlatina	Barcelona	Escolar	2	8,0	–	
	Febre tifoide	Barcelona	Familiar	2	67,7	–	
Girona	TIA	Arbúcies	Familiar	1	–	Bolets	
	TIA	Girona	Pastisseria	9	100,0	Pastís nata i xocolata	
	TIA	Vilablareix	Restaurant	5	100,0	–	
	TIA	Arbúcies	Familiar	1	–	Bolets	
	TIA	Amer-Santa Coloma de Farners	Pastisseria	32	71,0	–	
	Legionel·losi	Girona	Comunitari	4	–	–	
Lleida	TIA	Vilasana	Familiar	21	100,0	Maionesa	
	TIA	Lleida	Restaurant	4	57,0	Ostres	
	TIA	Alguaire	Restaurant	13	59,1	Ostres	
	TIA	Mollerussa	Familiar	3	75,0	Bolets	
	TIA	Lleida	Restaurant	7	880	–	
	TIA	Lleida	Restaurant	10	66,6	Ostres	
	TIA	Alpicat	Restaurant	3	43,0	–	
Tarragona	TIA	Tarragona	Familiar	2	100,0	Ous	
	TIA	Valls	Restaurant	2	100,0	Tonyina	
Terres de l'Ebre	TIA	Tortosa	Familiar	2	100,0	–	

* TIA: Toxiinfecció alimentària.

** UVE: Unitat de Vigilància Epidemiològica.