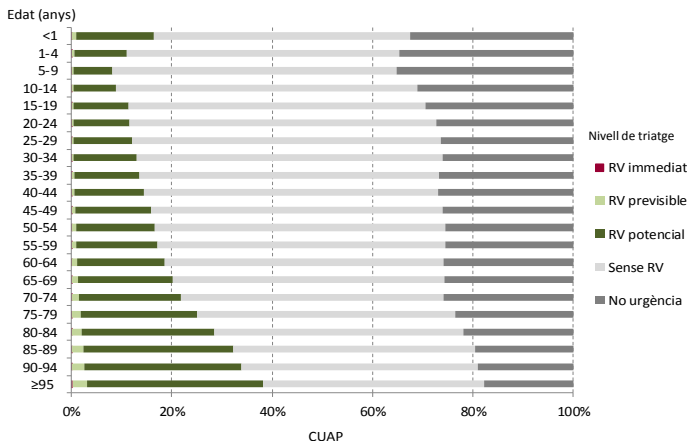
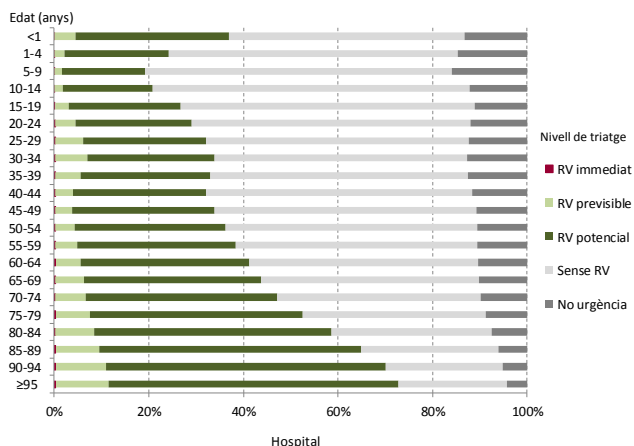


Patologia atesa als dispositius d'urgències. Any 2016

A Catalunya, s'utilitza el Model Andorrà de Triatge (MAT) com a sistema únic de gestió de les urgències, que les tria i classifica en 5 nivells segons la prioritat en que han de ser ateses.

Nivell de triatge	Hospital		AP alta resolució	
	N	%	N	%
I Risc vital immediat	7.042	0,2	226	0,0
II Risc vital previsible	175.432	5,0	5.856	0,8
III Risc potencial	1.122.248	31,7	111.550	14,6
IV Sense risc vital	1.839.740	51,9	439.092	57,4
V No urgent	398.135	11,2	207.747	27,2
Total	3.542.597	100,0	764.471	100,0

Sense informació: 370.065 (7,9%)



El 63% de les urgències hospitalàries i el 84% de les ateses en un centre d'urgències d'atenció primària (CUAP) no presenten cap risc vital (RV) o no poden considerar-se urgències.

El percentatge d'urgències amb risc vital (nivells I, II i III), en general, **augmenta amb l'edat**. En els hospitals, passa d'un 19% en el grup de 5 a 9 anys a un 73% en els de 95 anys o més, però en els nens menor de 5 anys el nivell de risc vital augmenta a mesura que són més petits, i és del 37% en els menors d'un any.

Globalment, més del 57% de les causes que motiven les urgències hospitalàries i dels CUAPS, es poden agrupar en quatre categories: les **lesions i intoxicacions** (19,2%), malalties de **l'aparell respiratori** (14,9%), **síntomes, signes i altres afeccions i factors que influeixen la salut** (12,5%) i **malalties del sistema musculoesquelètic i del teixit connectiu** (11,0%).

Ara bé, quan s'analitzen les urgències segons l'àmbit assistencial, l'edat i el sexe, s'observen diferències importants.

En els **adults**, la **principal causa** són les **lesions i intoxicacions**: un 19,9% de les urgències ateses als hospitals i un 15,7% de les ateses als CUAP.

En el cas dels **nens** (<15 anys) el principal problema pel qual van a urgències són els **processos respiratoris**: 28,7% de les urgències hospitalàries i 31,4% de les dels CUAP.

Una de cada 5 urgències, en els adults és causada per una lesió o intoxicació, mentre que en els nens, una de cada 4 urgències ho és per una malaltia respiratòria.

A continuació s'analitzen aquestes dades amb més deteniment, tenint en compte altres variables com la causa que ha generat la urgència, el sexe i el nivell del triatge.

Més informació: **Taules desagregades per CCS (agrupacions de diagnòstics del Clinical Classification Software)**

<http://catsalut.gencat.cat/ca/coneix-catsalut/presentacio/publicacions/informes-breus>

POBLACIÓ ADULTA

Grup de categories de diagnòstic CCS ¹ . Adults	Hospitals %	CUAP %
Lesions i intoxicacions	19,9	15,7
Malalties del sistema musculoesquelètic i el teixit connectiu	12,1	14,6
Síntomes, signes i afeccions mal definides i factors que influeixen en l'estat de salut	10,7	13,3
Malalties del sistema nerviós i els òrgans dels sentits	9,5	8,7
Malalties de l'aparell respiratori	9,4	17,8
Malalties de l'aparell genitourinari	8,8	6,5
Malalties de l'aparell circulatori	7,4	5,4
Malalties de l'aparell digestiu	7,3	7,8
Complicacions de l'embaràs, el part i el puerperi	5,0	0,4
Trastorns mentals	3,8	3,3
Malalties de la pell i el teixit subcutani	2,2	2,5
Malalties infeccioses i parasitàries	1,6	2,4
Malalties endocrines, nutricionals i metabòliques, i trastorns de la immunitat	0,9	1,0
Neoplàsies	0,7	0,5
Malalties de la sang i els òrgans hematopoètics	0,5	0,1
Afeccions originades en el període perinatal	0,1	0,0
Anomalies congènites	0,1	0,0

Sense informació: 229.616 (6,1%)

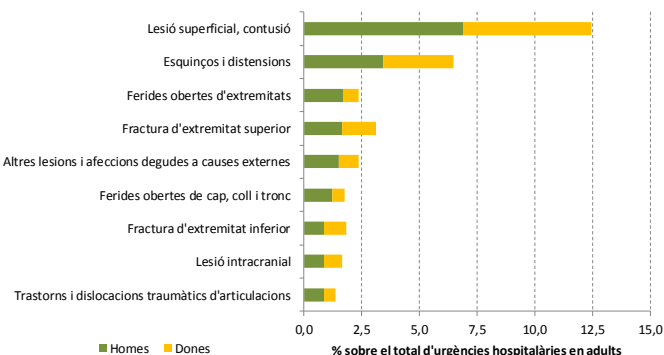
¹ CCS: Clinical Classification Software (Agency for Health Research and Quality)

El tipus de patologia atesa en els adults és semblant en els hospitals i els CUAP.

Les complicacions de l'embaràs, el part i el puerperi s'atenen principalment als hospitals.

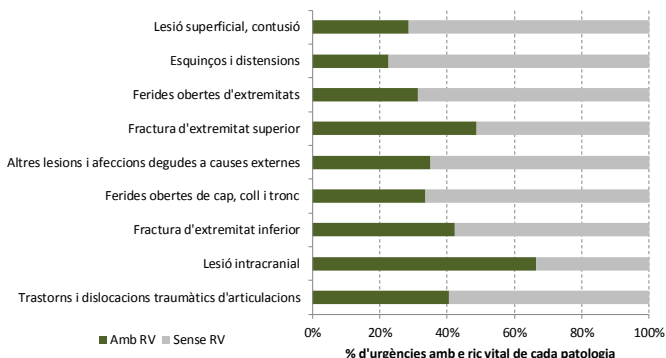
En el grup de **lesions i intoxicacions**, s'observa que en totes les categories s'han atès més homes que dones i que la causa més important són les lesions superficials i contusions, seguides dels esquinços i distensions.

Principals lesions i intoxicacions



Globalment, el 35% d'aquestes urgències tenen **risc vital**. Les patologies més freqüents són les que presenten menys proporció de risc vital. En les urgències per lesions intracranials (menys del 2% de les urgències), el 67% presenten risc vital.

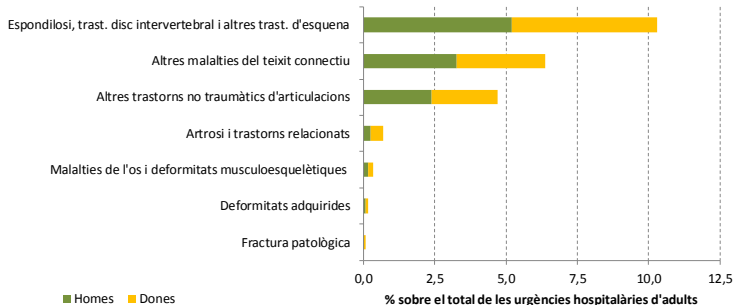
Principals lesions i intoxicacions



En el grup de **malalties del sistema musculoesquelètic i teixit connectiu**, la patologia lumbar i les cervicàlgies, que representen totes dues més del 10% de les urgències hospitalàries, són les més freqüents, en homes i en dones. Les altres malalties del teixit connectiu són bàsicament trastorns de lligaments, musculars o fibromiàlgia.

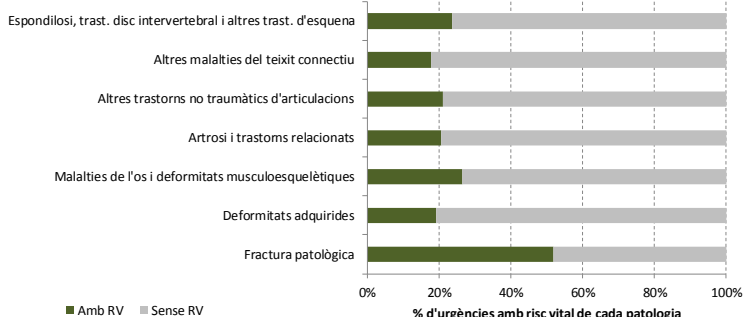
Els trastorns articulars no traumàtics són bàsicament urgències per dolor o embassament articular.

Principals malalties del sistema musculoesquelètic i teixit connectiu



Només un 21% d'aquest grup d'urgències tenen **risc vital**. En les patologies poc freqüents (fractura patològica, el lupus eritematós sistèmic i osteoporosi), més del 50% presenten risc vital.

Principals malalties del sistema musculoesquelètic i teixit connectiu



POBLACIÓ PEDIÀTRICA

Grup de categories de diagnòstic CCS ¹ . Pediatria	Hospitals %	CUAP %
Malalties de l'aparell respiratori	28,7	31,4
Lesions i intoxicacions	20,4	20,0
Síntomes, signes i afeccions mal definides i factors que influeixen en l'estat de salut	17,3	16,7
Malalties del sistema nerviós i els òrgans dels sentits	8,7	10,7
Malalties de l'aparell digestiu	8,1	5,8
Malalties infeccioses i parasitàries	5,7	6,5
Malalties del sistema musculoesquelètic i el teixit connectiu	4,2	4,3
Malalties de l'aparell genitourinari	2,4	1,5
Malalties de la pell i el teixit subcutani	2,1	2,2
Trastorns mentals	0,7	0,2
Afeccions originades en el període perinatal	0,6	0,0
Malalties de l'aparell circulatori	0,5	0,3
Malalties endocrines, nutricionals i metabòliques, i trastorns de la immunitat	0,3	0,1
Malalties de la sang i els òrgans hematopoètics	0,2	0,0
Anomalies congènites	0,1	0,0
Neoplàsies	0,1	0,0
Complicacions de l'embaràs, el part i el puerperi	0,0	0,0

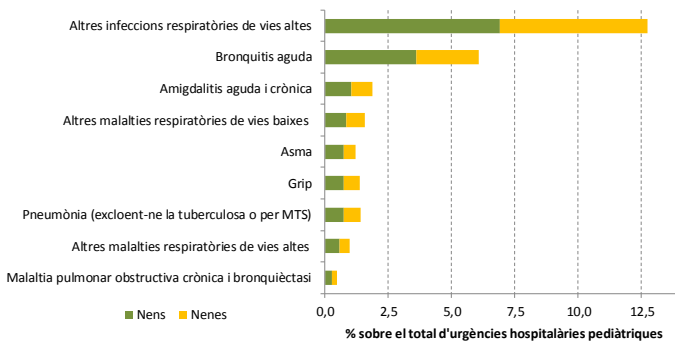
Sense informació: 36.291 (3,95%) ¹ CCS: Clinical Classification Software (Agency for Health Research and Quality)

El tipus de patologia atesa en els nens és semblants als hospitals i als CUAP. Però els CUAP atenen un percentatge més gran de malalties de l'aparell respiratori, del sistema nerviós i els òrgans dels sentits i infeccioses, mentre que els hospitals atenen més malalties digestives.

En estudiar el grup de les **malalties respiratòries**, s'observa que en totes les categories s'han atès més **nens** que nenes i que la causa més freqüents són les infeccions de vies altes (refredats, faringitis, o infeccions múltiples de vies altes o no especificades) seguides de les bronquitis agudes (ambdós grups representen el 18,8% de les urgències hospitalàries)

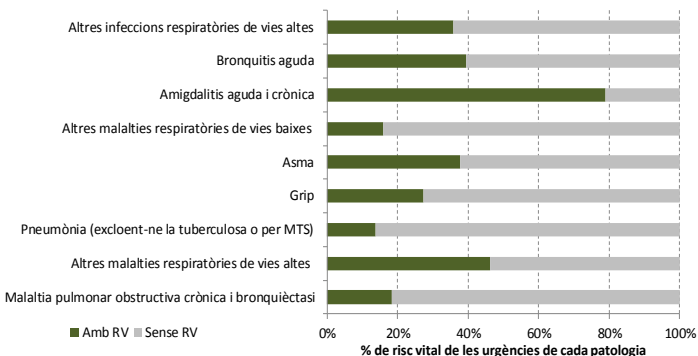
En estudiar el grup de les **lesions i intoxicacions**, s'observa que hi ha un predomini dels **nens** en relació a les nenes, de quasi 2,5 vegades més, en totes les patologies. El grup de patologies més freqüent, amb diferència, són les lesions superficials i contusions que representen un 10,7% del total de les urgències hospitalàries pediàtriques.

Principals malalties de l'aparell respiratori

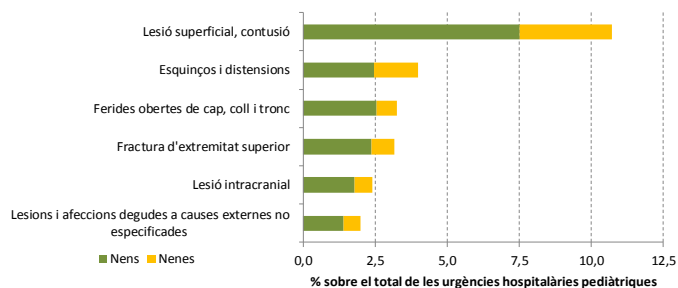


Només un 29,3% d'aquestes urgències tenen risc vital, però en el cas de l'asma, la proporció és d'un 78,9% i en el de la bronquitis aguda, un 46,1%.

Principals malalties de l'aparell respiratori

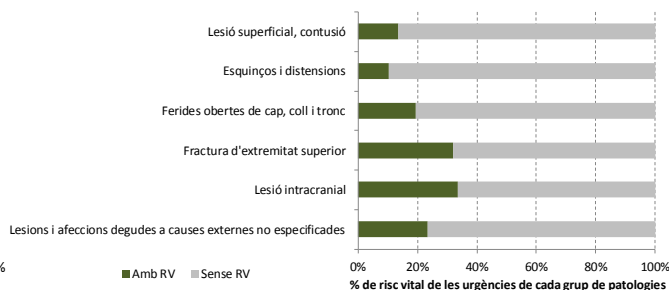


Principals lesions i intoxicacions



Aquest grup d'urgències, globalment, presenten un risc vital del 19,9%. Dins d'aquest mateix grup es troben les intoxicacions (medicaments, psicotròpics i substàncies no medicinals) que representen un 0,4% totes de les urgències però que el 60% tenen risc vital.

Principals lesions i intoxicacions



Grup de categories de procediments CCS	Nens		Adults	
	N	N	%	%
Urgències hospitalàries				
Miscel·lània de procediments diagnòstics i terapèutics	55.416	303.017	95,9	94,1
Operacions de pell i teguments	1.431	6.494	2,5	2,0
Procediments obstètrics	3	3.266	0,0	1,0
Operacions del sistema musculoesquelètic	410	2.318	0,7	0,7
Operacions aparell cardiovascular	167	2.327	0,3	0,7
Operacions aparell digestiu	143	1.928	0,2	0,6
Operacions aparell urinari	78	1.303	0,1	0,4
Operacions de nas, boca i faringe	45	343	0,1	0,1
Operacions òrgans femenins	2	360	0,0	0,1
Operacions aparell respiratori	3	251	0,0	0,1
Operacions d'ull	29	178	0,1	0,1
Operacions del sistema nerviós	17	110	0,0	0,0
Operacions d'orella	21	74	0,0	0,0
Operacions òrgans genitals masculins	29	31	0,1	0,0
Operacions dels sistemes hemàtic i limfàtic	1	4	0,0	0,0

Amb informació correcta: 379.799 (10,5%)

Només s'ha notificat algun procediment en un 10,5% de les urgències hospitalàries.

Als dispositius d'urgències d'atenció primària, la notificació de procediments és gairebé nul·la (un 0,1%)

Tot i que hi pot haver-hi urgències en els que no és necessari practicar cap **procediment**, és raonable pensar que el nombre de casos que n'hagin requerit algun sigui superior a l'observat. El 94,4% s'agrupen en una miscel·lània que correspon a exàmens físics molt inespecífics (29,1%), consulta/valuació (20,1%), radiologia (17,1%), exàmens microscòpics (9,7%), tractament de fractures i ferides (6,8%), administració de substàncies terapèutiques o profilàctiques (5,4%), exàmens ginecològics (1,0%), flebotomies (0,8%). Altres procediments més específics són les operacions de pell i teguments (2,0%) seguits dels procediments obstètrics (1,0%).

En 519.616 urgències es van notificar correctament la **causa externa** (56,7% dels que s'havien de notificar). Tot i que en relació a l'any anterior s'observa una milloria en la exhaustivitat d'aquesta dada (l'any passat va ser del 39,1%), la infranotificació encara és important i la majoria de les causes dels hospitalàries es classifiquen en la categoria d'accidents no especificats. En els CUAP la primera causa són les caigudes accidentals que afecten tan als infants com als adults. El 84,4% dels accidents causats per factors naturals i ambientals són per lesions causades per animals (principalment picades d'artròpodes i mossegades de gos).

Causa externa (categoria CCS)	Hospitals				AP alta resolució			
	Nens		Adults		Nens		Adults	
	N	%	N	%	N	%	N	%
Accidents no especificats (2620)	42.011	47,1	123.352	39,3	5.330	22,7	16.370	17,6
Caigudes accidentals (2603)	24.774	27,8	85.484	27,2	9.966	42,4	32.640	35,1
Cops accidentals causats per/contra (2614)	7.876	8,8	23.683	7,5	2.375	10,1	12.719	13,7
Accidents de trànsit de vehicle de motor (2607)	1.399	1,6	20.886	6,7	54	0,2	1.774	1,9
Accidents per sobreesforç (2612)	3.127	3,5	13.649	4,3	99	0,4	811	0,9
Altres accidents especificats (2619)	3.863	4,3	9.616	3,1	1.565	6,7	8.854	9,5
Altres accidents especificats i classificats (2618)	1.788	2,0	6.277	2,0	301	1,3	2.317	2,5
Accidents per talls o punxades (2601)	770	0,9	6.191	2,0	212	0,9	1.888	2,0
Accidents causats per factors naturals i ambientals (2611)	1.369	1,5	4.371	1,4	2.753	11,7	8.056	8,7
Efectes adversos causats per l'atenció mèdica (2616)	128	0,1	5.276	1,7	66	0,3	705	0,8
Efectes adversos causats per medicaments (2617)	284	0,3	3.512	1,1	43	0,2	494	0,5
Intoxicacions (2613)	497	0,6	3.005	1,0	71	0,3	518	0,6
Accidents per foc o cremades (2604)	412	0,5	2.139	0,7	191	0,8	960	1,0
Accidents no de trànsit de ciclistes (2608)	374	0,4	2.060	0,7	62	0,3	561	0,6
Suïcidi i lesió autoinflingida (662)	69	0,1	1.659	0,5	36	0,2	331	0,4
Accidents per maquinària (2606)	30	0,0	953	0,3	15	0,1	180	0,2
Accidents per sufocacions (2615)	219	0,2	549	0,2	33	0,1	151	0,2
Accidents no de trànsit de transport (2610)	87	0,1	669	0,2	109	0,5	2.821	3,0
Accidents no de trànsit de vianants (2609)	12	0,0	98	0,0	63	0,3	455	0,5
Accidents per ofegament o submersió (2602)	29	0,0	39	0,0	3	0,0	15	0,0
Accidents per armes de foc (2605)	3	0,0	62	0,0	2	0,0	27	0,0
No assignable	84	0,1	295	0,1	150	0,6	440	0,5

Sense informació: 383.071 (42,4%)

Font: Conjunt mínim bàsic de dades d'urgències (CMBD-UR).

Dades: urgències ateses als centres del sistema sanitari integral d'utilització pública de Catalunya (SISCAT).