

# Activitat assistencial de la xarxa sanitària de Catalunya

## Any 2014

Registre del conjunt mínim bàsic de  
dades(CMBD)

Divisió d'Anàlisi de la Demanda i l'Activitat



Servei Català  
de la Salut

 Generalitat de Catalunya  
Departament de Salut

Equip redactor: Divisió d'Anàlisi de la Demanda i l'Activitat  
Àrea d'Atenció Sanitària  
Servei Català de la Salut

© Generalitat de Catalunya  
Departament de Salut

Barcelona, novembre de 2015

Des del web del Servei Català de la Salut es pot accedir a la publicació en format electrònic:  
[http://www20.gencat.cat/docs/salut/Minisite/catsalut/Proveidors\\_professionals/registres\\_catalegs/Documents/cmbd\\_201x.pdf](http://www20.gencat.cat/docs/salut/Minisite/catsalut/Proveidors_professionals/registres_catalegs/Documents/cmbd_201x.pdf)

Contacte amb la Divisió d'Anàlisi de la Demanda i l'Activitat:  
[cmbd@catsalut.cat](mailto:cmbd@catsalut.cat)

## Índex

<b>INTRODUCCIÓ</b> .....	<b>2</b>
<b>ELS REGISTRES DEL CONJUNT MÍNIM BÀSIC DE DADES (CMBD)</b> .....	<b>4</b>
VARIABLES .....	5
METODOLOGIA.....	6
POBLACIÓ ATESA .....	8
<b>ATENCIÓ D'HOSPITALITZACIÓ GENERAL D'AGUTS</b> .....	<b>11</b>
REGISTRE DEL CONJUNT MÍNIM BÀSIC DE DADES DELS HOSPITALS D'AGUTS (CMBD-HA) .....	11
ACTIVITAT D'HOSPITALITZACIÓ CONVENCIONAL I CIRURGIA MAJOR AMBULATORIA.....	13
ACTIVITAT D'HOSPITAL DE DIA.....	62
<b>ATENCIÓ D'HOSPITALITZACIÓ EN SALUT MENTAL</b> .....	<b>63</b>
REGISTRE DEL CONJUNT MÍNIM BÀSIC DE DADES DELS HOSPITALS DE LA XARXA DE SALUT MENTAL (CMBD-SMH) .....	63
ACTIVITAT D'HOSPITALITZACIÓ EN SALUT MENTAL .....	63
<b>ATENCIÓ AMBULATORIA EN SALUT MENTAL</b> .....	<b>80</b>
REGISTRE DEL CONJUNT MÍNIM BÀSIC DE DADES DELS CENTRES AMBULATORIS DE LA XARXA DE SALUT MENTAL (CMBD-SMA) .....	80
ACTIVITAT D'ATENCIÓ AMBULATORIA EN SALUT MENTAL .....	81
<b>ATENCIÓ SÒCIO SANITÀRIA</b> .....	<b>94</b>
REGISTRE DEL CONJUNT MÍNIM BÀSIC DE DADES DELS RECURSOS SOCIOSANITARIS (CMBD-RSS) .....	94
ACTIVITAT D'ATENCIÓ EN RECURSOS SOCIOSANITARIS .....	97

<b>ABREVIACIONS</b> .....	<b>108</b>
---------------------------	------------

<b>REFERÈNCIES</b> .....	<b>109</b>
--------------------------	------------

<b>ANNEX 1</b> .....	<b>113</b>
----------------------	------------

Categories diagnòstiques del Clinical Classifications Software (CCS) i codis de la Classificació internacional de malalties, 9a revisió, modificació clínica (CIM-9-MC) que conté cada categoria. .... 113

<b>ANNEX 2</b> .....	<b>123</b>
----------------------	------------

Categories de procediments del Clinical Classifications Software (CCS) i codis de la Classificació internacional de malalties, 9a revisió. Modificació clínica (CIM-9-MC) que conté cada categoria (els codis subratllats són els quirúrgics). .... 123

<b>ANNEX 3</b> .....	<b>131</b>
----------------------	------------

Hospitals generals d'aguts que notifiquen dades al registre del CMBD-HA. Regió sanitària i codi de la unitat proveïdora..... 131

<b>ANNEX 4</b> .....	<b>134</b>
----------------------	------------

Hospitals monogràfics psiquiàtrics i hospitals generals d'aguts amb llits d'hospitalització psiquiàtrica que notifiquen al registre del CMBD-SMH. Regió sanitària i codi de la unitat proveïdora..... 134

<b>ANNEX 5</b> .....	<b>140</b>
----------------------	------------

Centres ambulatoris de salut mental infantil i juvenil (CSMIJ) i d'adults (CSMA) que notifiquen al Registre del CMBD-SMA. Regió sanitària i codi de la unitat proveïdora..... 140

<b>ANNEX 6</b> .....	<b>143</b>
----------------------	------------

Recursos de la xarxa sociosanitària que notifiquen dades al registre del CMBD-RSS. Regió sanitària i codi de la unitat proveïdora..... 143

## INTRODUCCIÓ

El manteniment de l'estat de salut de la població ha de ser un dels objectius clau de tot govern, sobretot en un país amb un nivell de desenvolupament social i econòmic com el de Catalunya. Perquè això sigui possible, cal reforçar les tasques de medicina preventiva i de salut pública en general, com també millorar el desenvolupament i el manteniment de les xarxes de recursos sanitaris i sociosanitaris.

Tot plegat s'ha d'emmarcar en un context en què els recursos econòmics són limitats, en el qual cal procurar prendre les decisions més encertades perquè els recursos siguin efectius i eficients, i sempre tenint en compte que la distribució dels ja existents i la planificació dels nous sigui equitativa territorialment.

En aquest context, disposar d'informació de qualitat ajustada a les necessitats és un suport fonamental a la presa de decisions de l'organització i constitueix un recurs estratègic. La informació és un element bàsic per a totes les organitzacions sanitàries, perquè permet prendre decisions que afecten la salut de les persones amb més garanties d'equitat i eficiència.

En el marc del sistema sanitari de Catalunya, el Departament de Salut té la missió de planificar els serveis sanitaris públics i el Servei Català de la Salut (CatSalut) la de contractar les entitats proveïdores de les diferents xarxes sanitàries. És per això que tots dos necessiten un sistema d'informació sòlid que els permeti disposar del coneixement necessari per assolir els objectius esmentats.

El conjunt mínim bàsic de dades (CMBD) es un registre sistemàtic de la morbiditat i de l'activitat assistencial que constitueix una eina molt útil per als centres sanitaris i sociosanitaris, per a les entitats proveïdores i per les administracions sanitàries, perquè permet conèixer la patologia atesa i com evoluciona en el temps, les característiques de l'atenció prestada i la distribució de l'activitat en el territori.

La història del CMBD a Catalunya s'inicia formalment amb l'Ordre del 23 de novembre de 1990 que estableix l'obligació de tots els hospitals públics i privats de Catalunya d'elaborar un conjunt mínim bàsic de dades de l'alta hospitalària amb la informació de l'activitat d'hospitalització d'aguts.

D'aleshores ençà, l'esforç realitzat pels hospitals i l'Administració ha permès millorar la qualitat i l'exhaustivitat de les dades i fer-les més assequibles. A més, els creixents requeriments d'informació sobre els processos assistencials atesos ambulatoriament van afavorir que, a partir de 1996, la cirurgia major ambulatoria i l'hospital de dia s'inclouessin en el CMBD.

A partir de l'any 1995 es va iniciar la notificació sistematitzada de l'activitat dels hospitals psiquiàtrics monogràfics; l'any 1998 es va crear el CMBD dels centres ambulatoris de salut mental i, finalment, l'any 1999, el de recursos sociosanitaris. L'any 2002, d'acord amb la normativa vigent, es van regular aquests registres i es van inscriure a l'Agència Espanyola de Protecció de Dades.

Al principi de l'any 2001, i coincidint amb el desenvolupament del Pla de sistemes del CatSalut, els registres del CMBD van passar a dependre d'una mateixa unitat. L'objectiu principal del Pla de sistemes va ser integrar el conjunt de la informació sanitària existent al CatSalut, vetllar per la seguretat en la transmissió de la informació i preservar la confidencialitat de les dades quan aquestes són de caràcter personal. D'acord amb aquesta política, l'any 2003 els registres del CMBD es van unificar pel que fa a la gestió de la informació i també a la definició de les variables comunes a totes les xarxes.

La Divisió d'Anàlisi de la Demanda i l'Activitat, entre d'altres tasques, té encomanada la gestió dels registres d'activitat de la provisió de serveis sanitaris d'hospitals d'aguts, hospitals monogràfics psiquiàtrics, centres de salut mental ambulatoris, recursos sociosanitaris, centres d'atenció primària, i recursos d'atenció a les urgències.

Atès que la notificació al CMBD dels àmbits d'atenció primària i d'urgències té una trajectòria més curta que la resta, i encara estan en fase de consolidació, l'activitat corresponent a aquets dos àmbits s'ha editat en un document monogràfic per a cadascun d'ells.

A partir de les dades notificades als registres s'elaboren diversos informes periòdics de qualitat de les dades i de retorn la informació als centres, i un informe anual que, des de l'any 1993, s'ha publicat en format de monografia (col·lecció "Activitat Sanitària") o d'informe autoeditat, en anys alterns (des de l'any 2000). Els informes tenen la mateixa estructura que la publicació i s'hi presenten totes les taules i els gràfics, sense text explicatiu. Són dos documents complementaris que permeten analitzar comparativament l'activitat anual de la xarxa sanitària de Catalunya.

No obstant això, d'acord amb les actuals directrius editorials del Departament de Salut i del CatSalut, en la línia de d'anar substituint de manera progressiva l'edició impresa de determinades publicacions periòdiques per l'edició digital, s'ha optat per donar una nova orientació a les publicacions d'activitat sanitària. Així, l'activitat de la xarxa assistencial es presentarà cada any en el mateix format que els informes autoeditats i altres anàlisis o explotacions monogràfiques que no tenen una periodicitat fixa, es publicaran a la col·lecció "Activitat Sanitària".

En qualsevol cas, els documents [Activitat assistencial de la xarxa sanitària de Catalunya](#) es poden continuar descarregant (en format pdf) des del web del CatSalut.

La informació dels registres del CMBD està a disposició dels gestors, dels professionals assistencials i dels investigadors que la requereixin, respectant en tot moment la normativa vigent en matèria de protecció de dades de caràcter personal. El Departament de Salut i el CatSalut pretenen impulsar la utilització d'aquesta informació perquè entenen que és la manera d'avançar cap als objectius proposats i de millorar i mantenir la qualitat del registre.

En aquest document es presenta la informació sobre l'activitat de l'any 2014 notificada als registres del CMBD pels hospitals generals d'aguts, els hospitals monogràfics psiquiàtrics, els centres ambulatoris de salut mental i els recursos d'atenció sociosanitària de Catalunya.

## ELS REGISTRES DEL CONJUNT MÍNIM BÀSIC DE DADES (CMBD)

L'objectiu principal dels registres del CMBD és disposar de bancs de dades exhaustius i vàlids sobre morbiditat i activitat, tant d'internament com ambulatoria, de la xarxa sanitària i sociosanitària de Catalunya. Aquestes dades han de ser útils per conèixer la patologia atesa, avaluar el funcionament dels recursos, donar suport i millorar la planificació sanitària, dirigir la compra de serveis i modular el sistema de pagament.

Actualment, els registres del CMBD detallats en aquest informe recullen dades amb base poblacional de l'activitat assistencial següent:

### **Registre del CMBD-HA**

Atenció hospitalària d'aguts:

Hospitalització convencional.

Procediments de cirurgia major ambulatoria (CMA).

Altres tipus d'assistència: atenció ambulatoria en hospital de dia (HdD) i hospitalització domiciliària.

### **Registre CMBD-SMH**

Atenció d'hospitalització psiquiàtrica:

Hospitalització en Xarxa de Salut Mental

### **Registre CMBD-SMA**

Atenció ambulatoria en salut mental:

Centres de salut mental infantil i juvenil (CSMIJ)

Centres de salut mental d'adults (CSMA)

### **Registre del CMBD-RSS**

Atenció en recursos sociosanitaris:

Hospitalització en unitats de llarga durada, de mitja estada (de convallescència, de cures paliatives, polivalent i psicogeriàtrica).

Atenció en hospitals d'aguts: unitats funcionals interdisciplinàries sociosanitàries (UFISS).

Atenció domiciliària (PADES i ETODA)

Atenció ambulatoria en hospital de dia

Els registres són una font d'informació accessible per a usuaris interns i externs i han de donar resposta a les demandes que es facin des de diferents àmbits. En tots els casos, el lliurament de les dades està sotmès a la normativa vigent pel que fa a la confidencialitat i la utilització de la informació.

## VARIABLES

Els registres del CMBD recullen les dades codificades segons criteris preestablerts per tal que siguin compatibles i comparables amb altres sistemes d'informació i entre sí. Atenent a les característiques pròpies de cada registre, les variables que es recullen s'agrupen en dos blocs: les comunes a tots els registres i les específiques per a cadascun d'ells.

### Variables comunes

- Variables identificatives personals:
  - tipus de registre
  - codi d'identificació personal (CIP)
  - número d'història clínica
  - data de naixement
  - sexe
  - municipi de residència
  - districte municipal de residència
  - país de residència
  
- Variables relacionades amb el procés:
  - unitat proveïdora
  - àmbit
  - data d'inici de període
  - data de final de període
  - tipus d'activitat
  - règim econòmic
  - data d'inici d'assistència
  - circumstàncies d'admissió
  - procedència
  - data final d'assistència
  - circumstàncies d'alta
  - unitat proveïdora de destinació
  - programa específic
  
- Variables clinicoassistencials:
  - diagnòstics (diagnòstic principal i nou de secundaris)
  - causa externa (fins a cinc causes externes)
  - procediments (procediment principal i set de secundaris)
  - procediments externs (principal i un altre procediment)

### Variables específiques

Les variables específiques de cada registre es descriuen en els capítols on es presenta l'anàlisi de l'activitat de cadascun dels registres.

## METODOLOGIA

En general, la metodologia emprada en l'anàlisi de les dades és comuna a tots els registres del CMBD. No obstant això, atenent a les peculiaritats de cadascun d'ells, algunes de les anàlisis pròpies de cada registre requereixen tractaments que s'especifiquen en els capítols corresponents.

- Els criteris per a la codificació de les variables, tant comunes com específiques, es recullen en els manuals i a la normativa de codificació respectius, accessibles a: [Normativa i manuals de notificació. Departament de Salut. Generalitat de Catalunya](#)
- La **distribució geogràfica** de l'activitat es presenta en diferents nivells d'agregació: per regió sanitària (RS) i per Unitat Territorials de Referència (AGA). En el cas de la RS Barcelona, la informació també es presenta desagregada pels tres àmbits territorials (AT), i en el cas del AGA Barcelona, pels tres àmbits integrals de salut (AIS).
- Per a les explotacions poblacionals que es presenten en aquest informe (piràmides de població i taxes d'hospitalització), s'ha utilitzat la **població** de Catalunya que consta al Registre central d'assegurats (RCA) del CatSalut a 31 de desembre de 2013.
- Les unitats proveïdores que notifiquen dades als registres del CMBD s'han codificat d'acord amb els criteris del registre d'unitats proveïdores del CatSalut, accessible a: [Catàlegs territorials i d'unitats proveïdores. Departament de Salut. Generalitat de Catalunya](#).
- Des de l'any 2003, el registre del CMBD recull el codi d'identificació personal (**CIP**). Aquesta variable permet fer un càlcul més aproximat del nombre de **pacients** ja que, encara que una persona hagi estat atesa en diferents hospitals, es comptabilitza com un sol pacient. Cal tenir en compte, no obstant això, que aquest càlcul no és exhaustiu ja que no es disposa del CIP en tots els casos. D'una banda, els malalts residents fora de Catalunya no disposen de CIP i, de l'altra, hi ha contactes que no tenen informada aquesta variable, malgrat que corresponen a malalts residents.
- La informació sobre el lloc on viu el malalt s'obté de fonts diferents, depenent dels diversos supòsits: en el cas dels malalts residents a Catalunya amb CIP informat, les dades de residència corresponen a les que consten a l'RCA, recollint el districte municipal en els residents a la ciutat de Barcelona. En el cas dels residents Catalunya amb CIP no informat i dels residents a la resta de l'Estat, es recull el municipi de residència, i en el cas dels estrangers, el país de residència.
- En l'anàlisi de fluxos segons la residència dels pacients i la distribució territorial dels recursos s'utilitza l'**índex de resolució**. Aquest indicador calcula el percentatge de casos de residents en un territori determinat que són atesos en recursos d'aquest mateix territori.
- En les explotacions on l'anàlisi es fa per 'edat', 'sexe' o 'estada', s'han considerat **contactes o episodis nuls** les que no són vàlides per a alguna d'aquestes variables. La resta de variables invàlides s'han inclòs en la categoria **desconegut** de la variable corresponent.
- A les taules, els percentatges inferiors a 0,05% s'indiquen amb "**0,0**" i quan no hi consta cap cas s'indiquen amb "-".
- En tots els registres, les variables clínic-assistencials s'han codificat d'acord amb la 8a edició de la Classificació Internacional de Malalties, 9a revisió. Modificació Clínica (**CIM-9-MC**), vigent a Catalunya per als anys 2013 i 2014 (disponible a: [Catàlegs de diagnòstics i procediments. Departament de Salut. Generalitat de Catalunya](#))



Es tracta d'una classificació jeràrquica que conté més de 20.000 codis de diagnòstics i de procediments.

Els més de 16.000 codis de **diagnòstics** s'agrupen en 17 capítols (grans grups de diagnòstics) i dues classificacions suplementàries (**codis V**, que recullen els factors que influeixen en l'estat de salut i els contactes amb els serveis sanitaris, i els **codis E**, que recullen les causes externes). Els codis de **procediments**, més de 4.000, també s'agrupen en 17 capítols (grans grups de procediments).

- Amb la finalitat de facilitar la comprensió de la informació sobre diagnòstics i procediments s'utilitzen les agrupacions del Clinical Classifications Software (**CCS**), de l'Agency for Healthcare Research and Quality (AHRQ) del Govern dels Estats Units. Aquesta classificació agrupa els més de 16.000 codis de diagnòstics de la CIM-9-MC en **285 categories de diagnòstics** (*ANNEX 1*) i els més de 4.000 codis de procediment en **231 categories de procediments** (*ANNEX 2*). Les categories de diagnòstics s'agrupen en 19 grups (**grans grups de diagnòstics del CCS**), que n'inclouen un per als codis residuals, no classificats i un per a les causes externes, i els procediments en 16 (**grans grups de procediments del CCS**).

En els informes anteriors es presentaven diverses taules d'activitat analitzada pels grans grups de diagnòstics i de procediments de la CIM-9-MC (corresponents als capítols de la classificació) i altres taules d'activitat analitzada per les categories del CCS.

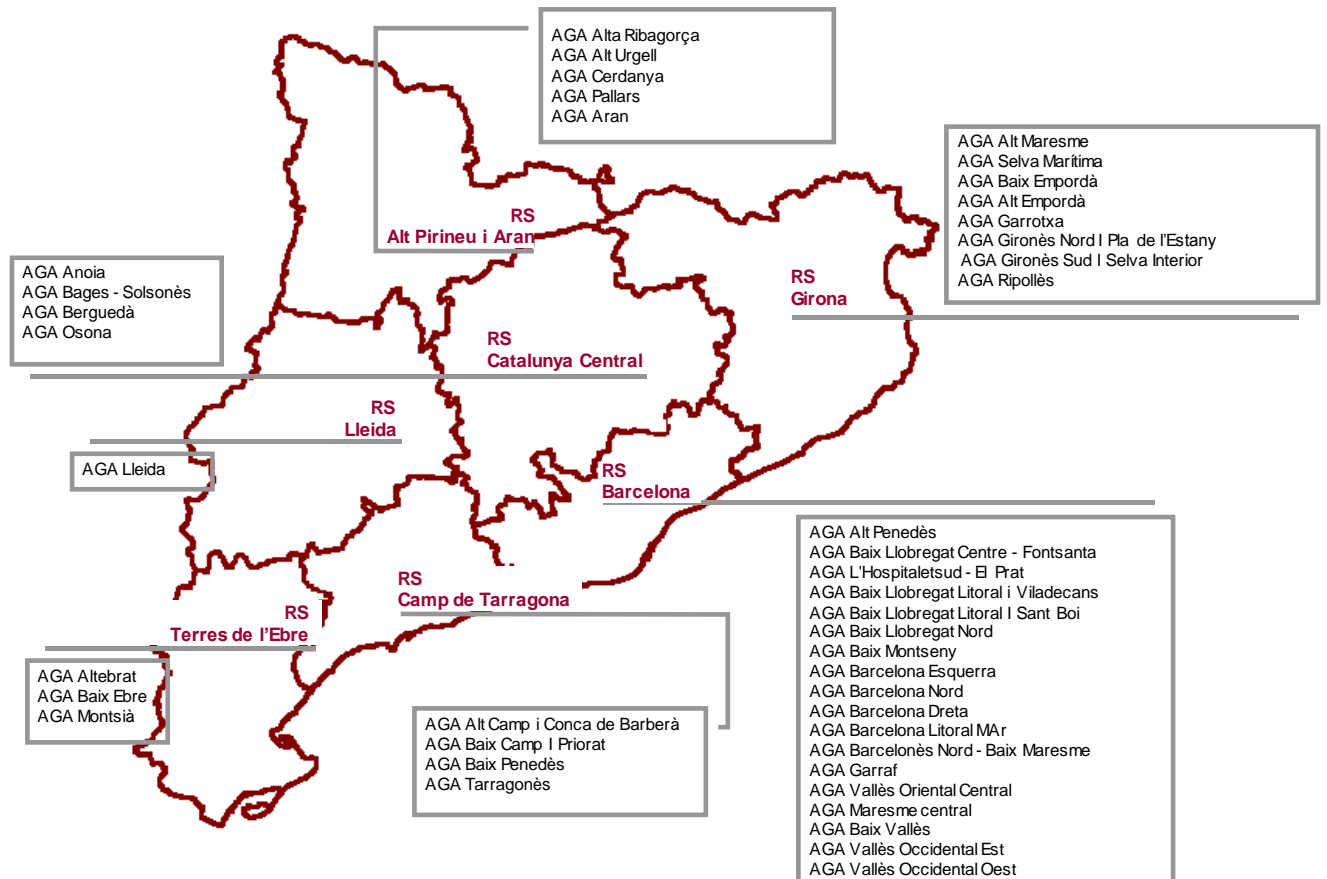
Per tal de mantenir una concordança entre les diferents anàlisis de la morbiditat atesa, les dades de l'any 2014 s'han analitzat d'acord amb les **categories** i els **grans grups del CCS**. Aquests grans grups, en general, es corresponen amb els de la CIM-9-MC però amb algunes diferències, com per exemple, els codis V que es recullen en un únic gran grup de la CIM-9-MC, en la classificació del CCS es distribueixen entre diversos grans grups.

- L'estudi dels diagnòstics i procediments es du a terme tenint en compte únicament el diagnòstic principal i el primer procediment.
- Per a la descripció de les variables quantitatives s'ha calculat la **mitjana** i, en el cas dels dies d'estada, atès que presenten una distribució que no compleix criteris de normalitat, també s'ha calculat la **mediana**.

L'anàlisi estadística s'ha dut a terme amb el programa SPSS 18.0.

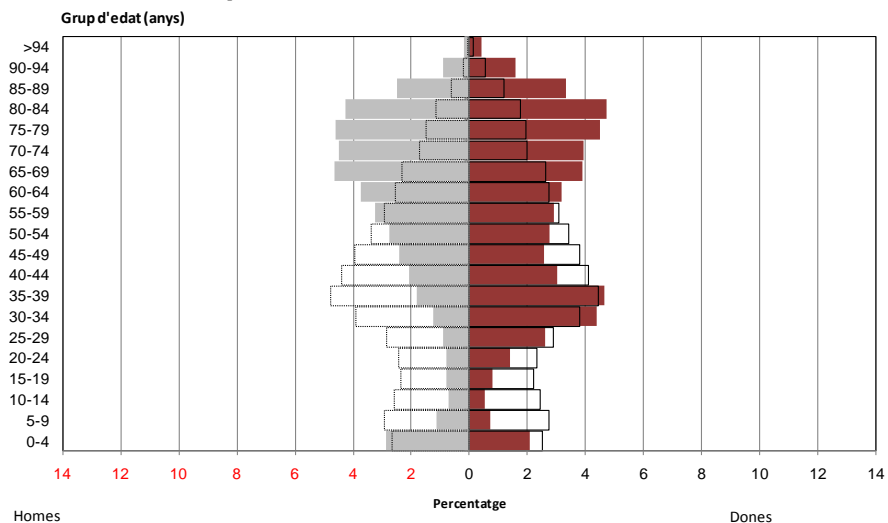
## POBLACIÓ ATESA

**FIGURA 1** Delimitació territorial de Catalunya segons les regions sanitàries (RS) i les unitats territorials de referència (AGA) utilitzades en l'anàlisi.

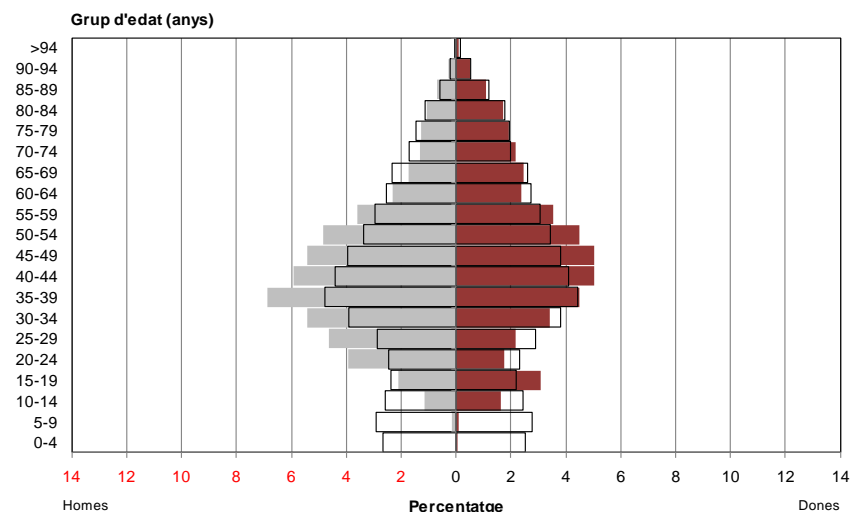


**FIGURA 2** Població general i activitat en els diferents tipus de recursos assistencials, per edat i sexe. Catalunya, 2014.

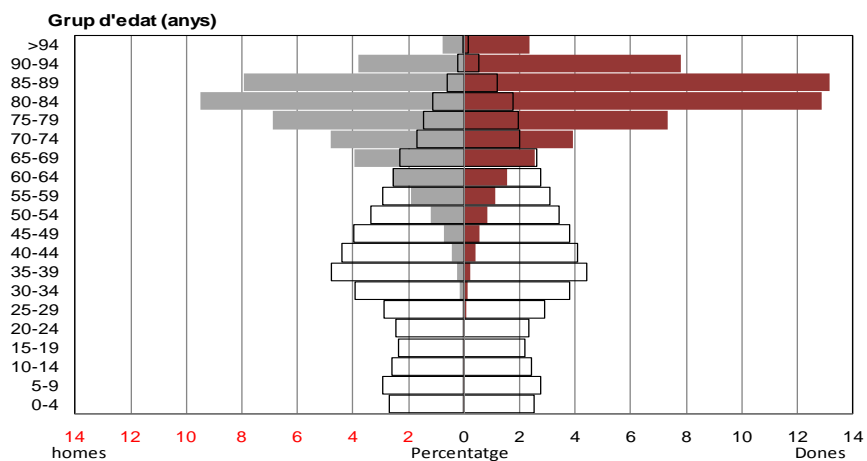
### Hospitalització convencional i CMA



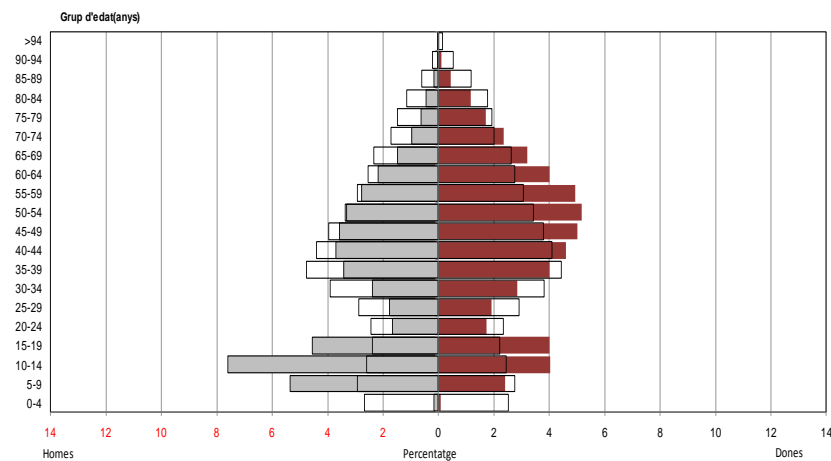
### Hospitalització psiquiàtrica



### Atenció sociosanitària



### Atenció ambulatoria de salut mental



□ Població de Catalunya (Registre Central d'assegurats, servei Català de la Salut ,31/12/2014):7.556.335 assegurats)  
 ■ Contactes homes  
 ■ Contactes dones



## ATENCIÓ D'HOSPITALITZACIÓ GENERAL D'AGUTS

### REGISTRE DEL CONJUNT MÍNIM BÀSIC DE DADES DELS HOSPITALS D'AGUTS (CMBD-HA)

Els hospitals generals d'aguts, cada mes, envien al registre del CMBD-HA les dades de l'activitat assistencial obtingudes a partir dels informes d'alta d'hospitalització convencional, cirurgia major ambulatoria (CMA), hospital de dia i hospitalització domiciliària. Un cop rebudes, les dades es validen i es tramet a cada hospital un informe que conté el resum de la validació.

Les dades corresponents a aquests tipus d'activitat s'envien al Ministeri de Sanitat, Serveis Socials i igualtat perquè siguin introduïdes al registre del CMBD-HA estatal.

La **unitat de registre** és el contacte i, depenent de la informació requerida, les dades s'han analitzat per contacte o per pacient.

**Contacte:** *el concepte contacte s'utilitza per designar cada vegada que un malalt accedeix a un hospital d'aguts per rebre qualsevol tipus d'assistència.*

**Pacient:** *el concepte pacient s'utilitza per identificar la informació agregada de tots els contactes que corresponen a una mateixa persona.*

A més a més de les variables comunes a la resta de registres del CMBD, en el cas del registre del CMBD-HA es recullen les variables següents:

- Hora d'admissió
- Hora d'alta
- Servei assistencial d'alta
- Número d'assistència
- Número d'identificació
- Temps de gestació
- Pes del 1r nadó
- Sexe del 1r nadó
- Pes del 2n nadó
- Sexe del 2n nadó

La variable **tipus d'activitat** permet discriminar diferents tipus d'assistència (**TAULA 1**).

L'any 2014, han notificat les seves dades al registre 87 unitats proveïdores, que representen els 64 centres que conformen la Xarxa hospitalària d'utilització pública (XHUP), i 23 que corresponen a centres privats (*ANNEX 3*).

**TAULA 1** Nombre de contactes en hospitals generals d'aguts, per tipus d'activitat. Anys 2013 i 2014.

Tipus d'activitat	Nombre de contactes		
	2013	2014	$\Delta\%$ 2013-2014
Hospitalització convencional	734.749	741.714	0,5
Cirurgia major ambulatoria	243.275	255.651	2,5
Hospital de dia	304.635	329.466	3,9
Altres tipus d'assistència <sup>1</sup>	97.217	91.216	-3,2
<b>Total</b>	<b>1.379.876</b>	<b>1.418.047</b>	<b>1,4</b>

<sup>1</sup> Cirurgia menor ambulatoria, hospitalització domiciliària i urgències.

Sovint, però, els criteris per codificar aquesta variable no són homogenis per a tots els hospitals, la qual cosa dificulta la comparació de les anàlisis. Per aquest motiu, respectant al màxim el tipus d'activitat informada originalment, s'han aplicat criteris comuns per classificar l'assistència en dos blocs:

- Hospitalització convencional i CMA
- Hospital de dia i altres tipus d'assistència

La raó d'analitzar conjuntament les dades corresponents a l'hospitalització convencional i les de CMA ve donada pel fet que els procediments quirúrgics majors susceptibles de ser atesos de manera ambulatoria poden requerir un ingrés, en funció de la comorbiditat i de les condicions sociodemogràfiques del malalt o del temps d'accés a l'hospital. Com que un dels objectius dels CMBD és analitzar la morbiditat atesa, cal fer-ne una anàlisi conjunta.

Les dades corresponents hospital de dia i a altres tipus d'assistència s'analitzen per separat, ja que corresponen a un tipus d'activitat amb diferències importants respecte al bloc d'hospitalització convencional i CMA.

## ACTIVITAT D'HOSPITALITZACIÓ CONVENCIONAL I CIRURGIA MAJOR AMBULATÒRIA

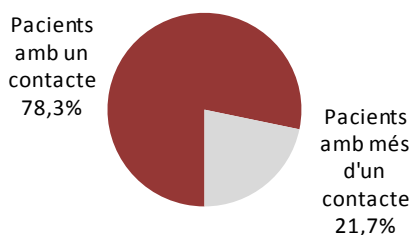
- L'**edat** es calcula a partir de dues variables originals: la data de naixement i la data d'inici d'assistència, i es mesura en anys.
- L'**estada** és una variable calculada a partir de la data d'inici d'assistència i la data final d'assistència, i es mesura en dies.
- En les anàlisis segons edat, sexe i/o estada s'ha considerat **contacte nul** aquell en el qual la informació no és correcta en alguna d'aquestes variables (edat del malalt superior a 110 anys o desconeguda, sexe diferent d'home o dona i estada superior a 184 dies).
- Els contactes amb alguna de les variables restants invàlida s'han inclòs en la categoria de **desconegut** de la variable corresponent.
- Per a l'estudi de l'hospitalització dels residents a Catalunya s'han calculat les **taxes brutes** d'hospitalització. Per a la comparació entre territoris, les taxes s'han **estandarditzat** pel mètode directe, per edat i sexe en el cas de les RS, i només per edat en el dels AGA atès el baix nombre de casos en algunes categories. D'aquesta manera s'evita l'efecte de les diferències en la composició de les *poblacions*. Les **taxes d'hospitalització** s'expressen per 1.000 habitants.
- La **variabilitat** de les taxes d'hospitalització s'ha mesurat amb els instruments estadístics següents:
  - **Raó de variació** (RV): és la raó entre el més alt i el més baix dels valors observats (taxa més alta/taxa més baixa).
  - **Coefficient de variació ponderat** (CVp): és el quocient entre la desviació estàndard i la mitjana de les taxes per àrea, ponderades per la població de cada àrea.
- En l'anàlisi dels procediments per categories del CCS, s'han classificat els contactes en **mèdics** o **quirúrgics** (**ANNEX 2**) d'acord amb el criteri de l'agrupador de grups relacionats diagnòstics (GRD), versió AP27.0.
- Per avaluar l'impacte de la CMA en l'activitat quirúrgica s'ha calculat l'**índex de substitució** entès com la proporció de contactes per a un determinat procediment quirúrgic practicat amb CMA respecte al total de contactes per a aquest mateix procediment, expressat en percentatge.
- A les taules que resumeixen les característiques dels contactes classificats segons les agrupacions de diagnòstics i procediments del CCS s'han exclòs les categories amb un **nombre de casos inferior a 50** i les que s'agrupen sota l'epígraf "**Altres diagnòstics i procediments**".

**TAULA 2** Nombre de contactes i de pacients d'hospitalització convencional i CMA. Anys 2013 i 2014

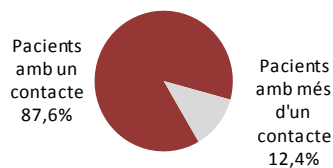
	Contactes amb CIP			Contactes sense CIP		
	2013	2014	Δ%	2013	2014	Δ%
Nombre de contactes	748.915	767.588	1,2	229.109	229.777	0,1
Nombre de pacients	563.626	576.082	1,1	197.768	198.019	0,1
Pacients amb un contacte	442.402	450.824	0,9	173.314	173.526	0,1
Pacients amb més d'un contacte						
Nombre de contactes	306.513	316.764	1,6	55.795	56.251	0,4
Nombre de pacients	121.224	125.258	1,6	24.454	24.493	0,1

**FIGURA 3** Pacients i contactes d'hospitalització convencional i CMA, segons disponibilitat de CIP. Any 2014

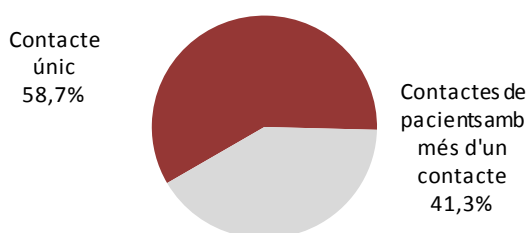
### Pacients amb CIP (N = 576.082)



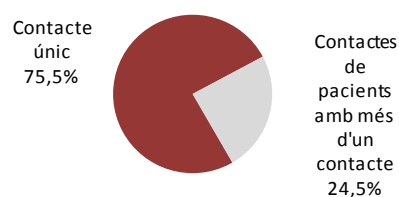
### Pacients sense CIP (N = 198.019)



### Contactes amb CIP (N = 767.588)

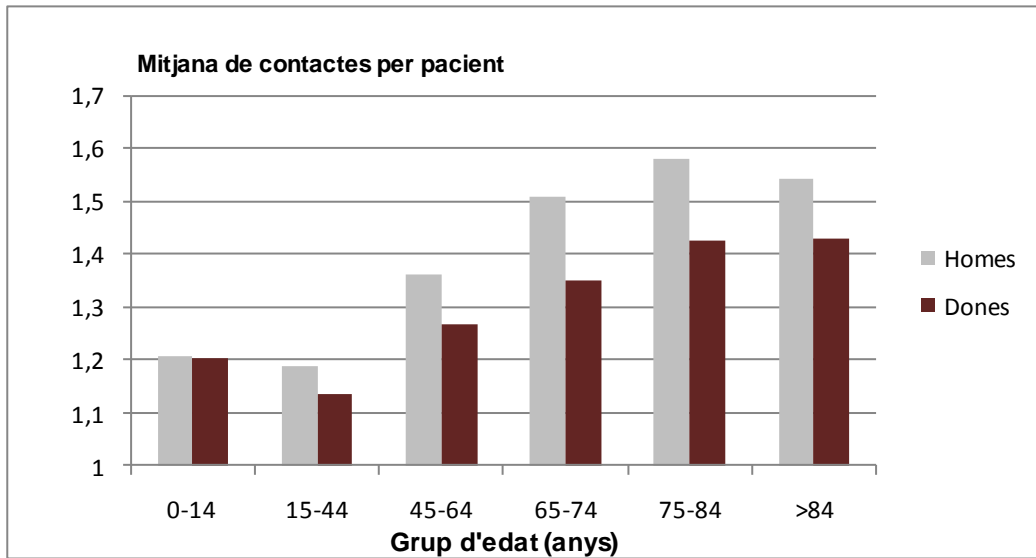


### Contactes sense CIP (N = 229.777)

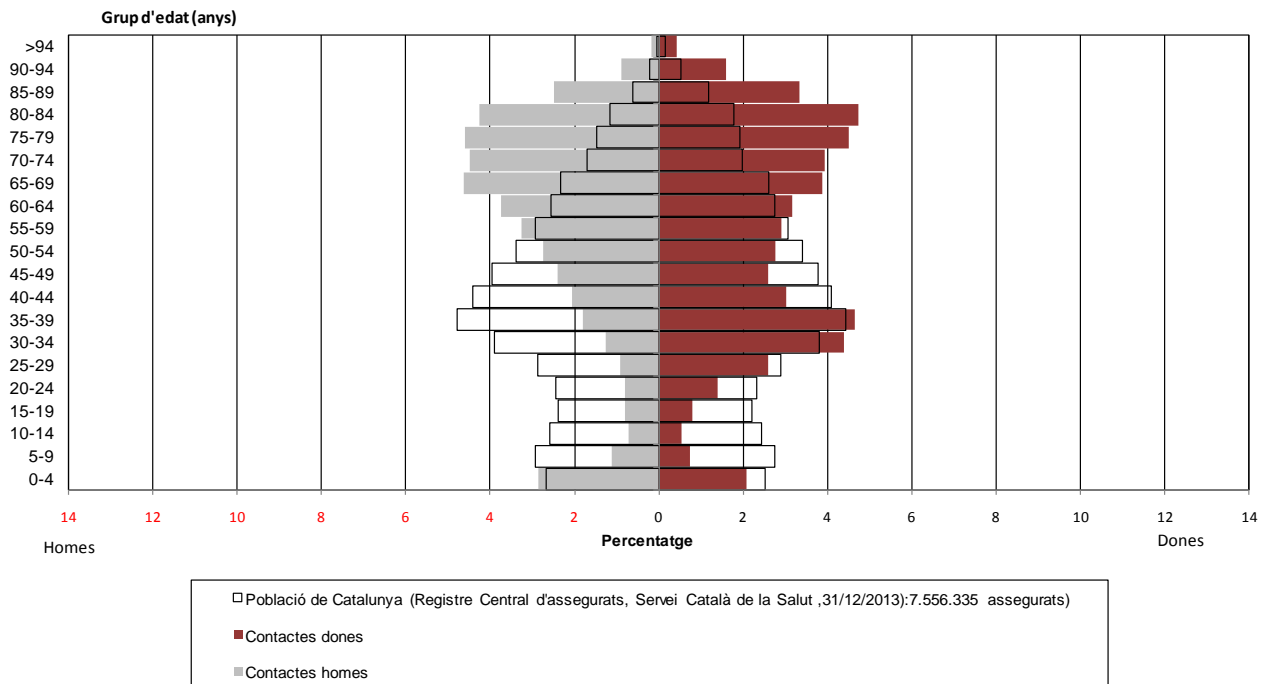




**FIGURA 4** Mitjana de contactes d'hospitalització convencional i CMA amb CIP, per pacient segons sexe i grup d'edat. Any 2014



**FIGURA 5** Contactes d'hospitalització convencional i CMA dels malalts residents a Catalunya i població de Catalunya, per sexe i grup d'edat. Any 2014



**TAULA 3** Contactes d'hospitalització convencional i CMA per sexe, grup d'edat i residència, i taxa d'hospitalització dels residents a Catalunya. Any 2014

Grup d'edat (anys)	Nombre de contactes					Taxa bruta d'hospitalització dels residents a Catalunya		
	Residents a Catalunya		Residència desconeguda		Total	Homes	Dones	Total
	Homes	Dones	Homes	Dones				
0-4	27.841	20.171	873	662	49.547	137,7	106,3	122,5
5-9	10.833	7.089	422	301	18.645	49,1	34,0	41,8
10-14	6.948	5.144	365	270	12.727	35,5	27,8	31,8
15-19	7.662	7.692	373	323	16.050	42,7	46,2	44,3
20-24	7.763	13.545	485	504	22.297	42,1	76,9	59,1
25-29	8.811	25.210	561	698	35.280	40,7	114,8	78,0
30-34	12.256	42.572	762	1.085	56.675	41,5	148,2	94,2
35-39	17.445	45.233	853	1.389	64.920	48,4	134,9	90,1
40-44	19.992	29.413	920	1.154	51.479	60,0	95,1	76,9
45-49	23.319	25.146	943	935	50.343	78,0	87,9	82,8
50-54	26.764	26.961	968	738	55.431	104,8	104,2	104,5
55-59	31.709	28.239	1.092	742	61.782	142,9	121,6	132,0
60-64	36.482	30.797	891	827	68.997	189,0	148,3	167,9
65-69	44.953	37.788	1.008	815	84.564	255,1	191,2	221,3
70-74	43.534	38.176	818	693	83.221	336,7	253,5	291,9
75-79	44.581	43.828	667	571	89.647	400,1	299,3	342,8
80-84	41.427	45.983	489	450	88.349	476,5	343,1	395,6
85-89	24.079	32.466	235	340	57.120	523,5	364,5	418,6
90-94	8.630	15.402	88	168	24.288	545,7	381,7	427,8
>94	1.649	4.053	15	34	5.751	551,9	361,1	401,2
<b>Total</b>	<b>446.678</b>	<b>524.908</b>	<b>12.828</b>	<b>12.699</b>	<b>997.113</b>	<b>119,9</b>	<b>137,0</b>	<b>128,6</b>

Contactes nuls*	252
% sobre el total	0
<b>Total de contactes</b>	<b>997.365</b>

\* Contactes amb una de les variables següents invàlida: sexe, edat, estada.

Notes:

Taxa bruta d'hospitalització: nombre de contactes de residents a Catalunya per 1.000 habitants.

En el càlcul d'aquesta taxa s'hi han inclòs els contactes en els que les dades del municipi de residència són inespecífiques però que permeten identificar que pertany a Catalunya.

Població de Catalunya. Registre central d'assegurats (RCA). Servei Català de la Salut (31/12/2013)

**TAULA 4** Nombre i percentatge de contactes d'hospitalització convencional i CMA en funció de la residència del pacient i de la regió sanitària de l'hospital. Any 2014

Regió sanitària de l'hospital	Regió sanitària de residència							Altres residències				
	Lleida	Camp de Tarragona	Terres de l'Ebre	Girona	Catalunya Central	Alt Pirineu i Aran	Barcelona	Catalunya no especificada	Estat espanyol	Estranger	Desconeguda	Total
Lleida	85,2	0,1	0,1	0,0	0,2	22,3	0,0	2,4	16,4	0,5	1,3	4,0
	34.384	63	26	19	142	2.075	263	474	2.289	36	65	39.836
Camp de Tarragona	0,4	87,1	7,8	0,1	0,2	0,2	0,1	0,1	3,6	7,3	0,1	6,8
	142	63.687	1.808	52	123	18	881	22	505	490	4	67.732
Terres de l'Ebre	0,0	0,9	79,4	0,0	0,0	0,0	0,0	0,0	2,0	1,1	0,0	2,0
	13	634	18.437	6	15		172	0	278	75	0	19.630
Girona	0,1	0,0	0,0	85,0	0,2	0,2	0,2	0,0	3,5	15,6	1,4	8,6
	30	34	8	82.807	145	18	1.142	6	483	1.045	71	85.789
Catalunya Central	1,8	0,1	0,0	0,7	80,7	2,9	0,2	0,0	0,7	1,1	0,2	5,8
	745	55	7	660	54.379	267	1.311	0	104	71	8	57.607
Alt Pirineu i Aran	0,2	0,0	0,0	0,0	0,0	58,4	0,0	0,0	1,1	3,6	0,0	0,6
	96	21		27	28	5.437	282	0	148	239	2	6.280
Barcelona	12,2	11,8	12,6	14,2	18,6	16,0	99,4	97,4	72,7	70,7	97,0	72,2
	4.938	8.597	2.932	13.841	12.543	1.493	637.413	19.098	10.120	4.723	4.793	720.491
Total	100,0	100,0	100,0	100,0	100,0	100,0	100,0	100,0	100,0	100,0	100,0	100,0
	40.348	73.091	23.218	97.412	67.375	9.308	641.464	19.600	13.927	6.679	4.943	997.365

Residents a Catalunya	971.816	97,4%
Residents a l'Estat espanyol	13.927	1,4%
Residents a l'estranger	6.679	0,7%
Residència desconeguda	4.943	0,5%
<b>Total contactes</b>	<b>997.365</b>	<b>100,0%</b>

**TAULA 5** Nombre i percentatge de contactes d'hospitalització convencional i CMA dels residents a la RS Barcelona en funció del territori de residència del pacient i de la RS o àmbit territorial de l'hospital. Any 2014

Regió sanitària o Àmbit territorial <sup>1</sup> (AT) de l'hospital	Àmbit territorial de residència			
	Barcelona nord	Barcelona sud	Barcelona ciutat	Total
Lleida	0,0	0,0	0,0	0,0
	88	59	116	263
Camp de Tarragona	0,1	0,2	0,1	0,1
	202	341	338	881
Terres de l'Ebre	0,0	0,0	0,0	0,0
	51	41	80	172
Girona	0,2	0,1	0,2	0,2
	547	126	469	1.142
Catalunya Central	0,0	0,0	0,0	0,0
	530	439	342	1.311
Alt Pirineu i Aran	0,0	0,0	0,1	0,0
	92	53	137	282
AT Barcelona nord	77,5	2,8	2,0	29,6
	180.623	4.798	4.737	190.158
AT Barcelona sud	1,8	72,4	2,8	20,9
	4.183	123.319	6.626	134.128
AT Barcelona ciutat	20,0	24,1	94,6	48,8
	46.626	41.084	225.417	313.127
Total	100,0	100,0	100,0	100,0
	232.942	170.260	238.262	641.464

<sup>1</sup> Per a la Regió Sanitària Barcelona.

**TAULA 6** Taxa d'hospitalització convencional i CMA per territori de residència del malalt (regió sanitària, AGA, àmbit territorial de la RS Barcelona i àrea integral de salut de la ciutat de Barcelona). Any 2014

Regió sanitària de residència	Àrea de gestió Assistencial	Població		Taxa bruta d'hospitalització		Taxa estandarditzada d'hospitalització	
		N	Contactes finançats CatSalut	Tots els contactes	Contactes finançats CatSalut	Tots els contactes	
<b>Lleida</b>	Lleida	<b>364.568</b>	<b>90,0</b>	<b>110,7</b>	<b>88,5</b>	<b>108,9</b>	
<b>Camp de Tarragona</b>		<b>596.508</b>	<b>102,5</b>	<b>122,5</b>	<b>107,0</b>	<b>127,4</b>	
	Alt Camp i Conca de Barberà	61.543	121,5	136,0	118,7	133,2	
	Baix Camp i Priorat	200.737	97,7	120,5	101,9	125,0	
	Baix Penedès	83.285	104,8	121,1	108,9	125,4	
	Tarragonès	250.943	100,8	121,4	107,5	128,5	
<b>Terres de l'Ebre</b>		<b>184.503</b>	<b>108,4</b>	<b>125,8</b>	<b>102,0</b>	<b>119,2</b>	
	Altebrat	34.292	129,6	143,6	110,6	124,9	
	Baix Ebre	81.263	117,3	140,3	111,9	134,4	
	Montsià	68.948	87,3	100,0	84,7	97,4	
<b>Girona</b>		<b>844.771</b>	<b>94,9</b>	<b>115,3</b>	<b>97,0</b>	<b>117,7</b>	
	Alt Empordà	137.568	93,7	110,1	95,7	112,3	
	Baix Empordà	127.008	93,7	108,9	94,6	110,0	
	Garrotxa	55.456	99,4	112,6	94,0	107,1	
	Ripollès	24.750	139,2	155,1	118,6	133,3	
	Alt Maresme	113.571	115,1	138,6	115,6	139,1	
	Selva Marítima	79.970	90,7	110,6	97,5	117,8	
	Gironès Nord i Pla de l'Esteny	158.882	82,0	111,0	86,2	116,7	
	Gironès Sus i Selva l'interior	147.566	88,7	108,9	93,6	114,6	
<b>Catalunya Central</b>		<b>515.213</b>	<b>107,9</b>	<b>130,8</b>	<b>105,3</b>	<b>128,2</b>	
	Anoia	111.717	107,5	124,9	108,5	126,1	
	Osona	156.737	96,6	120,0	97,2	120,8	
	Bages i Solsonès	208.436	112,6	137,9	102,9	133,5	
	Berguedà	38.323	128,9	153,5	110,8	135,1	
<b>Alt Pirineu i Aran</b>		<b>68.417</b>	<b>112,0</b>	<b>136,0</b>	<b>106,4</b>	<b>130,0</b>	
	Alt Urgell	21.010	112,4	143,6	102,7	132,8	
	Cerdanya	15.904	103,0	118,0	105,1	120,4	
	Pallars	18.731	130,0	162,0	114,8	145,8	
	Aran	9.157	96,3	107,5	105,1	116,7	
	Alta Ribagorça	3.615	95,2	109,0	92,7	106,0	

Regió sanitària de residència	Area de gestió Assistencial	Població	Taxa bruta d'hospitalització		Taxa estandarditzada d'hospitalització	
		N	Contactes finançats CatSalut	Tots els contactes	Contactes finançats CatSalut	Tots els contactes
<b>Barcelona</b>		<b>4.982.346</b>	<b>97,0</b>	<b>128,7</b>	<b>96,9</b>	<b>128,6</b>
<b>Barcelona Sud</b>		<b>1.344.571</b>	<b>99,5</b>	<b>126,6</b>	<b>102,9</b>	<b>130,2</b>
	Baix Llobregat Centre i Font Santa -L'H N	426.407	102,8	126,2	102,9	126,8
	Baix Llobregat L'Hospitalet Sud i el Prat	203.882	99,4	108,6	98,2	106,9
	Alt Penedès	96.612	100,1	120,1	104,8	123,3
	Garraf	151.021	94,8	122,6	117,4	126,3
	Baix Llobregat Litoral i Viladecans	183.818	94,0	127,1	99,7	139,8
	Baix Llobregat Litoral i Sant Boi	126.660	111,6	133,9	99,7	129,0
	Baix Llobregat Nord	156.171	89,9	119,0	97,5	129,5
<b>Barcelonès Nord</b>		<b>1.950.916</b>	<b>95,5</b>	<b>119,4</b>	<b>100,8</b>	<b>125,0</b>
	Barcelonès Nord i Baix Maresme	425.082	111,5	129,8	114,4	132,7
	Maresme Central	261.984	86,2	111,1	88,9	113,9
	Vallès Occidental Est	393.721	97,7	125,1	101,3	129,0
	Vallès Occidental Oest	429.324	89,4	113,8	97,5	122,4
	Baix Montseny	53.587	93,8	126,6	99,9	133,6
	Baix Vallès	139.779	95,9	119,2	105,5	129,1
	Vallès Oriental Central	247.439	85,0	109,6	91,9	117,0
<b>Barcelona Ciutat</b>		<b>1.686.859</b>	<b>96,8</b>	<b>141,2</b>	<b>89,0</b>	<b>131,0</b>
	Barcelona Esquerra	524.395	80,4	84,3	73,0	76,4
	Barcelona Nord	436.909	115,4	120,4	104,7	109,5
	Barcelona Dreta	407.902	92,6	96,6	81,9	85,2
	Barcelona Litoral Mar	317.653	101,8	104,6	102,4	105,2
<b>Total Catalunya</b>		<b>7.556.326</b>	<b>98,0</b>	<b>126,0</b>	<b>98,0</b>	<b>126,0</b>

Notes:

Taxa bruta d'hospitalització: nombre de contactes de residents a Catalunya per 1.000 habitants.

La taxa difereix de la que es mostra a la taula 3 perquè a la taula 6 s'han exclòs els contactes de residents a Catalunya en els que no s'ha pogut assignar AGA.

Taxa estandarditzada d'hospitalització: taxa d'hospitalització estandarditzada per edat, pel mètode directe, prenent com a referència la població de Catalunya (Registre central d'assegurats, Servei Català de la Salut, 31/12/2013).

En el cas del territori de Barcelona ciutat, la qualitat de la informació sobre l'ABS de residència del malalt varia segons el tipus de finançament i és més exhaustiva la corresponent als contactes finançats pel CatSalut (el 99,7% dels contactes).

### TAULA 7 Variació territorial dels indicadors d'hospitalització dels contactes finançats pel CatSalut. Anys 2013 i 2014

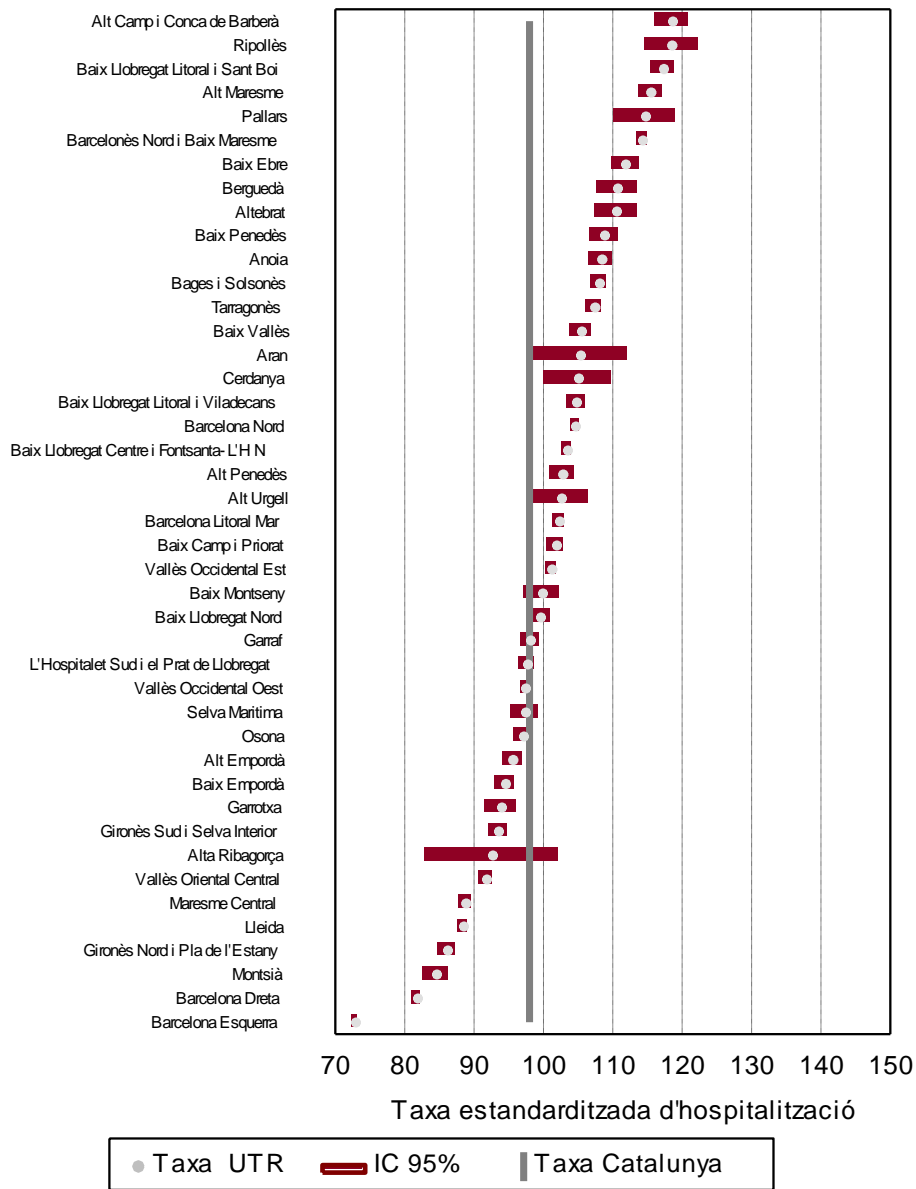
Indicadors d'hospitalització	Regions sanitàries		AGA	
	Raó màxim/mínim	Coefficient de variació	Raó màxim/mínim	Coefficient de variació
<b>Any 2014</b>				
Taxa bruta d'hospitalització	1,24	4,5%	1,73	11,4%
Taxa estandarditzada d'hospitalització	1,21	6,5%	1,63	11,6%
<b>Any 2013</b>				
Taxa bruta d'hospitalització	1,21	4,2%	1,97	10,3%
Taxa estandarditzada d'hospitalització	1,25	7,3%	1,93	11,3%

Notes:

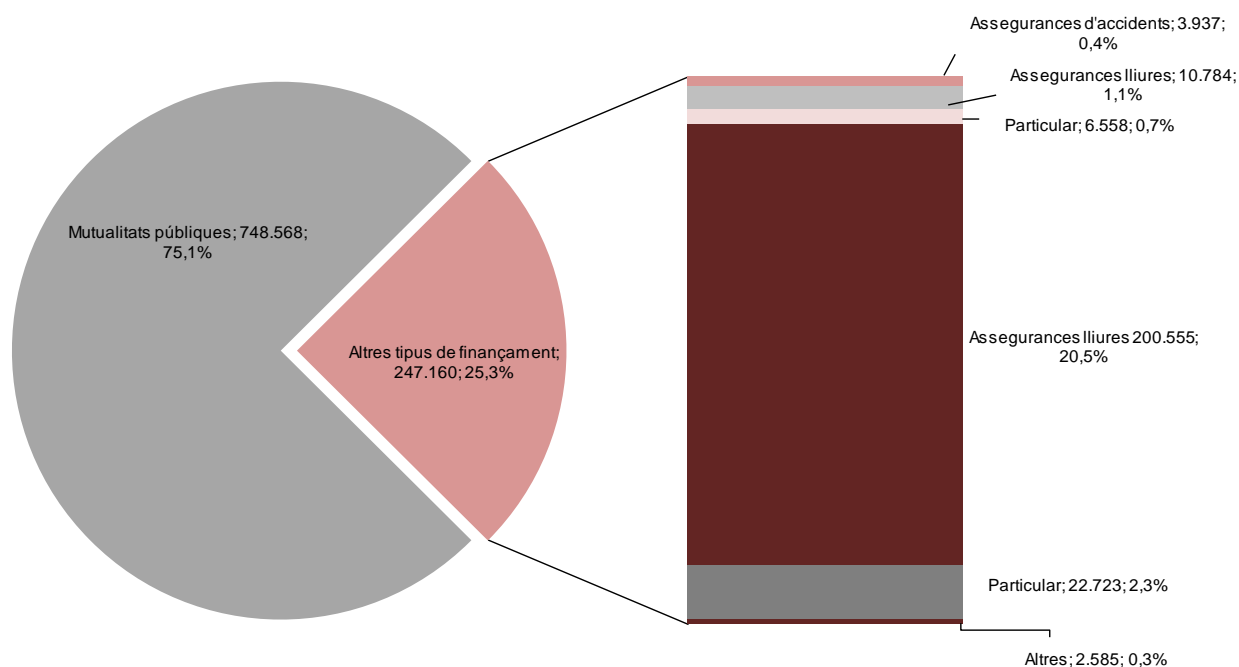
Els valors de l'any 2014 es refereixen a les unitats territorials vigents actualment (AGA) i les de l'any 2013 estan en termes de l'anterior unitat (UTR).

El descens en la variació per tant té una component artificial pel canvi de divisió territorial.

**FIGURA 6** Taxa estandarditzada d'hospitalització per AGA de residència, dels contactes finançats pel CatSalut. Any 2014



**FIGURA 7** Contactes d'hospitalització convencional i CMA, segons el règim econòmic.  
Any 2014



**TAULA 8** Contactes per tipus d'activitat, titularitat de l'hospital, finançament i residència del pacient. Any 2014

Hospitals	Finançament CatSalut		Altres tipus de finançament			Total N
	Residents a Catalunya %	Residents fora de Catalunya %	Residents a Catalunya %	Residents fora de Catalunya %	Residència desconeguda %	
<b>SISCAT</b>						
Hospitalització convencional	92,8	1,2	5,5	0,4	0,0	583.189
Cirurgia major ambulatoria	94,9	0,2	4,7	0,2	0,0	203.846
<b>Total</b>	<b>93,4</b>	<b>1,0</b>	<b>5,3</b>	<b>0,4</b>	<b>0,4</b>	<b>787.035</b>
<b>No SISCAT</b>						
Hospitalització convencional	2,7	0,0	90,9	4,5	1,8	158.525
Cirurgia major ambulatoria	3,5	0,0	87,8	5,2	3,5	51.805
<b>Total</b>	<b>2,9</b>	<b>0,0</b>	<b>90,2</b>	<b>4,7</b>	<b>2,2</b>	<b>210.330</b>

SISCAT: Sistema sanitari integral d'utilització pública de Catalunya



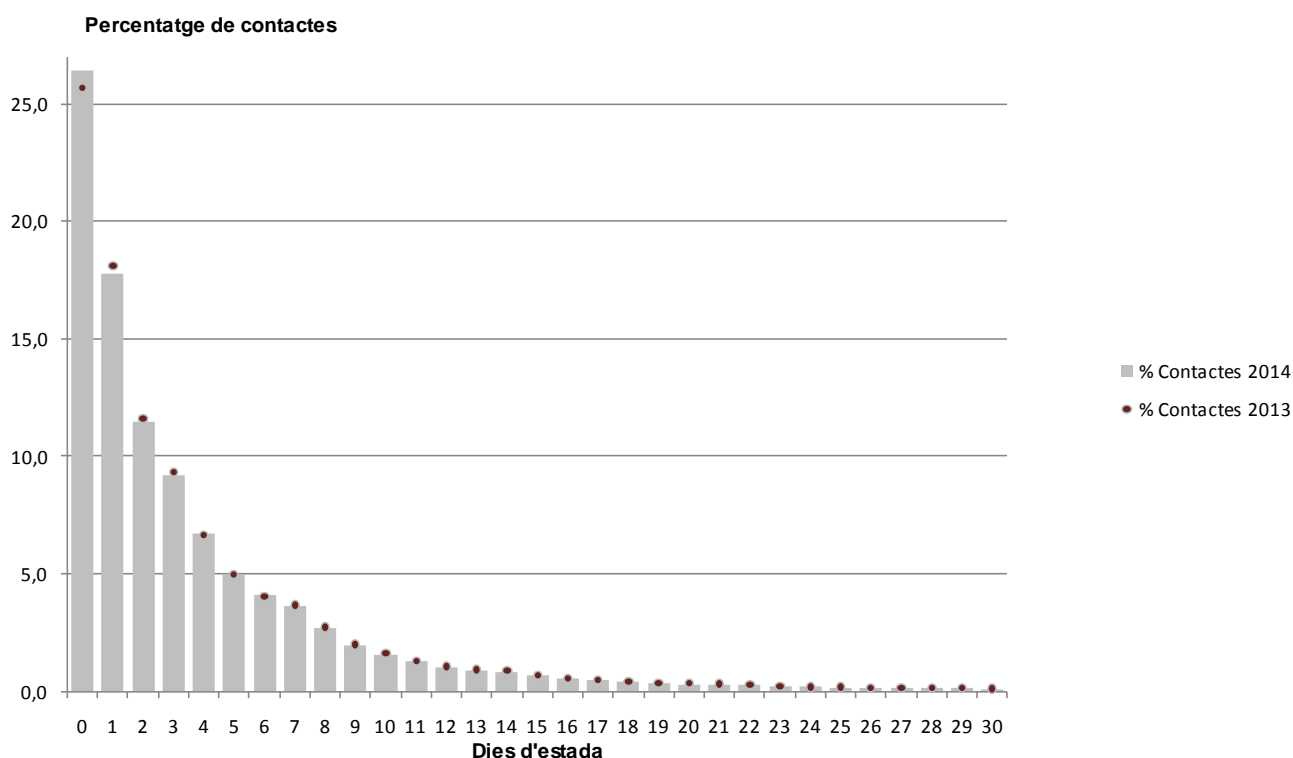
**TAULA 9** Distribució dels contactes d'hospitalització convencional i CMA per circumstància d'alta. Anys 2013 i 2014

Circumstància de l'alta	Any 2013		Any 2014	
	N	%	N	%
Domicili	893.612	91,4	909.557	91,2
Hospital aguts o psiquiàtric	23.518	2,4	23.841	2,4
Centres sociosanitaris	26.317	2,7	29.197	2,9
Residència social	4.028	0,4	4.384	0,4
Alta voluntària	1.759	0,2	1.854	0,2
Defunció	22.154	2,3	21.659	2,2
Alta administrativa	312	0,0	318	0,0
Hospitalització domiciliària	6.253	0,6	6.503	0,7
Desconeguda	71	0,0	52	0,0
<b>Total</b>	<b>978.024</b>	<b>100,0</b>	<b>997.365</b>	<b>100,0</b>

**TAULA 10** Descripció dels contactes d'hospitalització convencional i CMA per dies d'estada. Anys 2013 i 2014

Dies d'estada	2013				2014			
	N	%	Mitjana	Mediana	N	%	Mitjana	Mediana
0 dies	251.191	25,7	-	-	263.465	26,4	-	-
1 a 30 dies	714.378	73,0	5,0	3	721.224	72,3	5,0	3
> 30 dies	12.361	1,3	49,5	41	12.604	1,3	49,7	42
Desconeguda o invàlida	94	0,0	-	-	72	0,0	-	-
<b>Total</b>	<b>978.024</b>	<b>100,0</b>	<b>4,3</b>	<b>2</b>	<b>997.365</b>	<b>100,0</b>	<b>4,2</b>	<b>2</b>

**FIGURA 8** Contactes d'hospitalització convencional i CMA per estada. Anys 2013 i 2014.



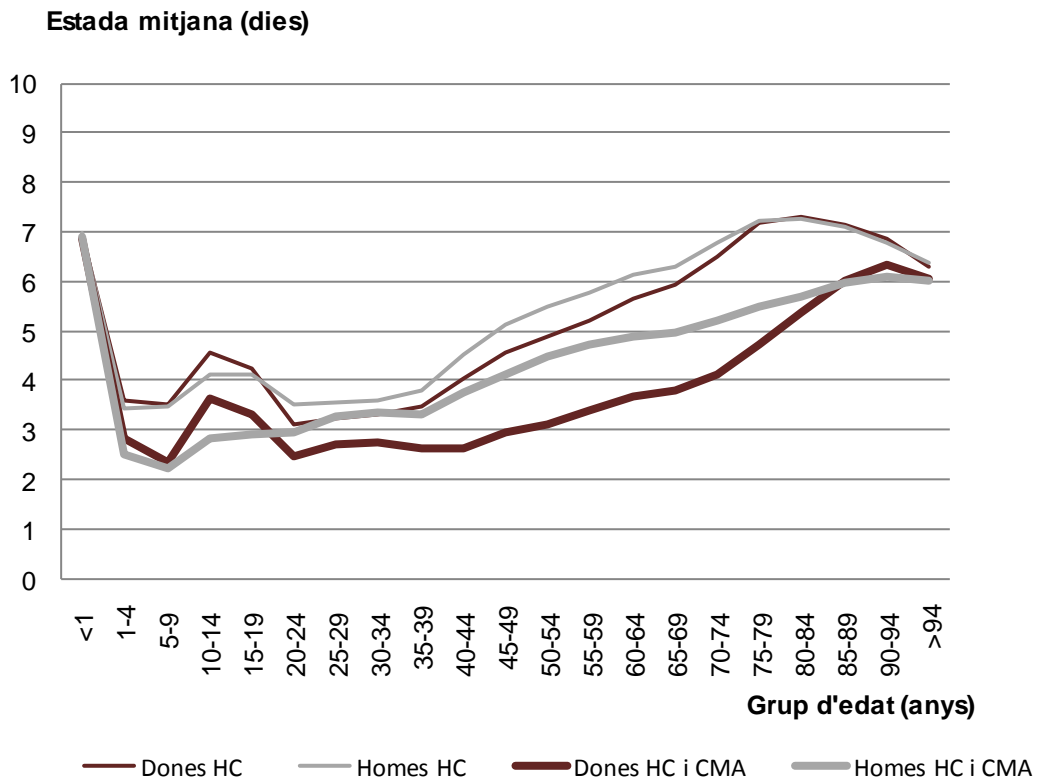
**TAULA 11** Dies d'estada, estada mitjana i mediana dels contactes d'hospitalització convencional i CMA, per grup d'edat i sexe. Any 2014

Grup d'edat (anys)	Estada (dies)								
	Homes			Dones			Total		
	N	N	N	Mitjana	Mediana	Mitjana	Mediana	Mitjana	Mediana
<1	96.718	76.435	173.153	6,9	3	6,9	3	6,9	3
1-4	36.830	27.348	64.178	2,5	1	2,8	2	2,6	1
5-9	25.270	17.333	42.603	2,2	1	2,3	1	2,3	1
10-14	20.765	19.796	40.561	2,8	1	3,7	2	3,2	1
15-19	23.441	26.452	49.893	2,9	1	3,3	2	3,1	1
20-24	24.414	34.822	59.236	3,0	1	2,5	2	2,7	2
25-29	30.807	69.787	100.594	3,3	1	2,7	2	2,9	2
30-34	43.522	119.882	163.404	3,3	1	2,7	2	2,9	2
35-39	60.786	122.084	182.870	3,3	1	2,6	2	2,8	2
40-44	78.253	80.830	159.083	3,7	1	2,6	1	3,1	1
45-49	100.366	77.023	177.389	4,1	1	3,0	1	3,5	1
50-54	124.792	86.627	211.419	4,5	2	3,1	1	3,8	1
55-59	155.001	98.507	253.508	4,7	2	3,4	1	4,1	1
60-64	183.142	116.812	299.954	4,9	2	3,7	1	4,3	2
65-69	228.582	146.469	375.051	5,0	2	3,8	1	4,4	2
70-74	230.258	159.571	389.829	5,2	3	4,1	1	4,7	2
75-79	248.963	210.490	459.453	5,5	3	4,7	2	5,1	2
80-84	238.211	248.453	486.664	5,7	3	5,4	3	5,5	3
85-89	145.100	197.006	342.106	6,0	4	6,0	4	6,0	4
90-94	52.947	98.656	151.603	6,1	5	6,3	5	6,2	5
>94	10.036	24.733	34.769	6,0	4	6,1	5	6,0	5
<b>Total</b>	<b>2.158.204</b>	<b>2.059.116</b>	<b>4.217.320</b>	<b>4,7</b>	<b>2</b>	<b>3,8</b>	<b>2</b>	<b>4,2</b>	<b>2</b>

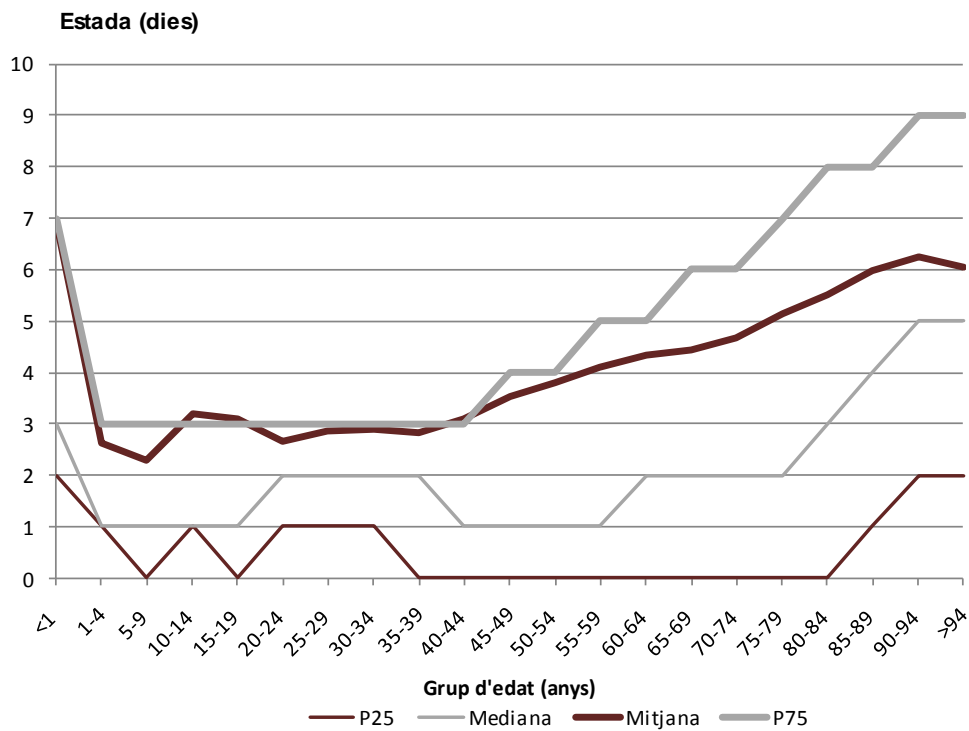
Contactes nuls	252
% sobre el total	0
Total de contactes	997.365

\* Contactes amb una de les variables següents invàlida: sexe, edat, estada.

**FIGURA 9** Estada mitjana dels contactes d'hospitalització convencional i CMA, per grup d'edat i sexe. Any 2014



**FIGURA 10** Estada mitjana, mediana i percentils 25 i 75 dels contactes d'hospitalització convencional i CMA, per grup d'edat. Any 2014



**TAULA 12** Contactes d'hospitalització convencional i CMA, estada mitjana i mediana, i mitjana d'edat per diagnòstic principal, segons els grans grups de les categories diagnòstiques del CCS. Anys 2013 i 2014

Gran grup de diagnòstics del CCS	Contactes				Estada				Edat	
	2013		2014		2013		2014		2013	2014
	N	%	N	%	Mitjana	Mediana	Mitjana	Mediana	Mitjana	Mitjana
Malalties infeccioses i parasitàries	10.934	1,1	11.971	1,2	8,4	5	8,6	6	52,1	52,4
Neoplàsies	95.378	9,8	93.168	9,3	5,5	3	5,6	3	60,3	60,9
Malalties endocrines, nutricionals i metabòliques i trastorns de la immunitat	15.305	1,6	15.188	1,5	4,7	3	4,5	2	56,4	56,2
Malalties de la sang i els òrgans hematopoètics	6.560	0,7	6.363	0,6	6,0	4	6,2	4	59,5	58,2
Trastorns mentals	10.984	1,1	10.791	1,1	11,7	8	11,7	8	50,3	50,2
Malalties de sistema del nerviós i dels òrgans dels sentits	116.267	11,9	126.034	12,6	0,9	0	0,9	0	63,5	64,5
Malalties de l'aparell circulatori	117.525	12,0	118.249	11,9	5,8	3	5,8	3	68,9	69,0
Malalties de l'aparell respiratori	95.797	9,8	100.277	10,1	5,2	4	5,3	4	55,4	54,5
Malalties de l'aparell digestiu	110.426	11,3	114.525	11,5	4,1	2	4,0	2	54,2	54,7
Malalties de l'aparell genitourinari	78.517	8,0	78.168	7,8	3,1	2	3,2	2	53,9	54,3
Complicacions de l'embaràs, el part i el puerperi	87.281	8,9	88.597	8,9	2,8	3	2,7	3	32,4	32,7
Malalties de la pell i el teixit subcutani	14.411	1,5	13.998	1,4	2,9	0	3,1	1	45,7	45,7
Malalties del sistema musculoesquelètic i del teixit connectiu	71.730	7,3	74.346	7,5	3,4	1	3,4	1	58,0	58,4
Anomalies congènites	8.966	0,9	9.244	0,9	3,3	1	3,5	1	18,1	17,2
Afeccions originades en el període perinatal	12.663	1,3	11.001	1,1	8,9	4	9,5	4	0,1	0,1
Lesions i intoxicacions	96.241	9,8	97.188	9,7	5,4	2	5,3	2	54,5	55,1
Síntomes, signes i altres afeccions i factors que influeixen en l'estat de salut	23.349	2,4	23.083	2,3	5,5	2	5,8	2	46,9	48,6
Diagnòstic principal no assignable i/o desconegut	5.173	0,5	4.922	0,5	2,3	1	1,9	1	46,9	43,3
<b>Total</b>	<b>977.507</b>	<b>100,0</b>	<b>997.113</b>	<b>100,0</b>	<b>4,3</b>	<b>2</b>	<b>4,2</b>	<b>2</b>	<b>54,8</b>	<b>55,2</b>

	2013	2014
Contactes nuls*	517	252
% sobre el total	0,0	0,0
<b>Total de contactes</b>	<b>978.024</b>	<b>997.365</b>

\* Contactes amb una de les variables següents invàlida: sexe, edat, estada.

Nota:

Diagnòstic principal desconegut: diagnòstic principal no informat, erroni o incongruent amb edat i/o sexe.

**TAULA 13** Percentatge dels contactes d'hospitalització convencional i CMA dels tres grans grups de les categories diagnòstiques dels CCS que acumulen més contactes en cada grup d'edat, en homes. Any 2014.

Gran grup de diagnòstics del CCS	Grup d'edat (anys)										
	<1	1-4	5-14	15-24	25-34	35-44	45-54	55-64	65-74	75-84	>84
Neoplàsies	-	-	-	-	-	-	-	-	14,7	-	-
Malalties del sistema nerviós i dels òrgans dels sentits	-	11,8	-	-	-	-	-	-	16,5	18,4	10,5
Malalties de l'aparell circulatori	-	-	-	-	-	-	13,9	<b>16,0</b>	<b>16,6</b>	<b>19,3</b>	<b>22,2</b>
Malalties de l'aparell respiratori	-	<b>38,2</b>	<b>20,1</b>	11,0	10,0	-	-	-	-	14,9	21,7
Malalties de l'aparell digestiu	-	12,0	15,0	<b>15,5</b>	<b>17,0</b>	<b>18,8</b>	<b>18,6</b>	15,8	-	-	-
Malalties del sistema musculoesquelètic i del teixit connectiu	-	-	-	-	-	10,6	-	-	-	-	-
Anomalies congènites	7,1	-	-	-	-	-	-	-	-	-	-
Afeccions originades en el període perinatal	<b>42,0</b>	-	-	-	-	-	-	-	-	-	-
Lesions i intoxicacions	-	-	12,6	29,0	29,0	26,3	29,0	26,3	-	-	-
<b>Total</b>	<b>49,1</b>	<b>62,0</b>	<b>47,7</b>	<b>55,5</b>	<b>56,0</b>	<b>55,7</b>	<b>61,5</b>	<b>58,1</b>	<b>47,8</b>	<b>52,6</b>	<b>54,4</b>

**TAULA 14** Percentatge dels contactes d'hospitalització convencional i CMA dels tres grans grups de les categories diagnòstiques dels CCS que acumulen més contactes en cada grup d'edat, en dones. Any 2014.

Gran grup de diagnòstics del CCS	Grup d'edat (anys)										
	<1	1-4	5-14	15-24	25-34	35-44	45-54	55-64	65-74	75-84	>84
Neoplàsies	-	-	-	-	-	8,3	<b>16,5</b>	14,1	-	-	-
Malalties del sistema nerviós i dels òrgans dels sentits	-	12,9	13,0	-	-	-	-	14,1	<b>23,4</b>	<b>25,9</b>	-
Malalties de l'aparell circulatori	-	-	-	-	-	-	-	-	12,1	17,6	<b>24,9</b>
Malalties de l'aparell respiratori	-	<b>39,1</b>	<b>24,1</b>	-	-	-	-	-	-	-	17,6
Malalties de l'aparell digestiu	-	13,9	16,1	11,7	5,6	-	-	-	-	-	-
Malalties de l'aparell genitourinari	-	-	-	10,9	7,6	10,8	13,7	-	-	-	-
Complicacions de l'embaràs i el puerperi	-	-	-	<b>34,4</b>	<b>65,5</b>	<b>44,6</b>	-	-	-	-	-
Malalties del sistema musculoesquelètic i del teixit connectiu	-	-	-	-	-	-	12,3	<b>16,5</b>	15,8	-	-
Anomalies congènites	7,1	-	-	-	-	-	-	-	-	-	-
Afeccions originades en el període perinatal	<b>45,2</b>	-	-	-	-	-	-	-	-	-	-
Lesions i intoxicacions	-	-	-	-	-	-	-	-	-	10,1	14,3
<b>Total</b>	<b>52,3</b>	<b>65,9</b>	<b>53,2</b>	<b>57,0</b>	<b>78,6</b>	<b>63,6</b>	<b>42,5</b>	<b>44,6</b>	<b>51,3</b>	<b>53,6</b>	<b>56,8</b>

**Resum de la TAULA 15** Contactes d'hospitalització convencional i CMA, estada mitjana i mediana, mitjana d'edat, percentatge de dones i de defuncions, segons les categories diagnòstiques del CCS. Anys 2013 i 2014

Categoria de diagnòstics del CCS	2013		2014	
	Contactes	%	Contactes	%
<b>Les categories més freqüents són:</b>				
Cataractes 00086	63.622	6,5	71.907	7,2
Hèrnia abdominal 00143	28.745	2,9	30.024	3,0
Malalties de vies biliars 00149	21.479	2,2	23.160	2,3
Insuficiència cardíaca congestiva, no hipertensiva 00108	21.728	2,2	21.782	2,2
Trastorns i dislocacions traumàtics d'articulacions 00225	20.086	2,1	20.080	2,0
Osteoartritis 00203	16.872	1,7	18.919	1,9
Pneumònia (excloent-ne per tuberculosi i MTS) 00122	17.744	1,8	18.640	1,9
Infeccions de vies urinàries 00159	15.969	1,6	16.296	1,6
Malaltia pulmonar obstructiva crònica i bronquièctasi 00127	15.698	1,6	15.903	1,6
Malaltia cerebrovascular aguda 00109	13.307	1,4	12.989	1,3

Les categories amb l'estada mitjana més alta són:	2013		2014	
	Contactes	Dies	Contactes	Dies
Lesió de columna vertebral 00227	143	34,4	152	33,0
Cures rehabilitació, ajustament pròtesis i dispositius 00254	1.782	26,1	1.851	26,2
Leucèmia 00039	1.243	16,1	1.134	18,2
Esquizofrènia i altres trastorns psicòtics 00659	1.566	18,2	1.637	17,4
Gestació curta, baix pes néixer, retard creixement fetal 00219	4.446	16,4	4.330	17,4

Les categories amb l'estada mitjana més baixa són:	2013		2014	
	Contactes	Dies	Contactes	Dies
Cataractes 00086	63.622	0,0	71.907	0,0
Maneig contraceptiu i procreatiu 00176	4.415	0,1	6.766	0,1
Infertilitat femenina 00174	1.415	0,0	407	0,1
Venes varicoses d'extremitat inferior 00119	12.075	0,2	12.513	0,2
Glaucoma 00088	5.578	0,2	6.123	0,2

Les categories amb mitjana d'edat més alta són:	2013		2014	
	Contactes	Anys	Contactes	Anys
Fractura de coll de fèmur (maluc) 00226	9.827	81,7	9.779	81,8
Pneumònia per aspiració d'aliments o vòmits 00129	4.974	80,8	5.044	81,1
Insuficiència cardíaca congestiva, no hipertensiva 00108	21.728	79,9	21.782	80,0
Deliri, demència i altres trastorns cognitius i amnèsics 00653	1.452	79,1	1.586	79,5
Hipertensió amb complicacions i hipertensió secundària 00099	3.657	77,0	3.596	76,2

Les categories amb mitjana d'edat més baixa <sup>1</sup> són:	2013		2014	
	Contactes	Anys	Contactes	Anys
Gestació curta, baix pes néixer, retard creixement fetal 00219	4.446	0,0	4.330	0,0
Traumatisme del naixement 00223	174	0,0	135	0,2
Examen/avaluació mèdica 00256	2.394	6,1	2.129	4,9
Anèmia de cèl.lules falciformes 00061	142	11,1	165	10,8
Anomalies congènites digestives 00214	579	12,3	626	11,5

Les categories amb percentatge de defunció més alt són:	2013		2014	
	Contactes	%	Contactes	%
Aturada cardíaca i fibril.lació ventricular 00107	318	49,4	269	55,8
Xoc 00249	200	42,5	211	48,8
Neoplàsies malignes de localització inespecificada 00043	243	25,5	273	26,7
Pneumònia per aspiració d'aliments o vòmits 00129	4.974	23,8	5.044	22,9
Septicèmia (excloent-ne la puerperal) 00002	4.354	19,0	5.614	18,1
Neoplàsia maligna de pàncrees 00017	1.689	15,6	1.806	17,1

<sup>1</sup>S'han exclòs els contactes amb diagnòstic perinatal.

**TAULA 15** Contactes d'hospitalització convencional i CMA, estada mitjana i mediana, percentatge de dones i de defuncions segons la classificació dels CCS del diagnòstic principal. Anys 2013 i 2014

Categoria de diagnòstics del CCS		2013		2014						
		Contactes		Contactes		Estada (dies)	Estada (dies)	Edat (anys)	Dones	Defuncions
		N	%	N	%	Mitjana	Mediana	Mitjana	%	%
<b>Malalties infeccioses i parasitàries</b>		<b>10.934</b>	<b>1,1</b>	<b>11.971</b>	<b>1,2</b>	<b>8,6</b>	<b>6,0</b>	<b>52,4</b>	<b>43,9</b>	<b>10,0</b>
1	Tuberculosi	701	0,1	640	0,1	13,2	9,0	42,0	39,1	2,7
2	Septicèmia (excloent-ne la puerperal)	4.354	0,4	5.614	0,6	10,3	7,0	65,3	44,4	18,1
3	Infecció bacteriana de lloc inespecificat	382	0,0	297	0,0	10,1	6,0	32,2	46,1	4,0
4	Micosis	261	0,0	283	0,0	11,7	7,0	63,1	36,0	6,0
5	Infecció per virus de la immunodeficiència humana (VIH)	728	0,1	624	0,1	13,8	9,0	44,8	30,0	8,5
6	Hepatitis	1.242	0,1	1.273	0,1	6,8	4,0	56,3	42,7	4,7
7	Infeccions víriques	2.586	0,3	2.631	0,3	3,3	2,0	30,9	49,3	0,3
8	Altres infeccions (incloent-hi les parasitàries)	553	0,1	498	0,0	7,2	4,0	43,5	42,0	1,4
9	Infecç. de transm. sexual (excloent VIH i/o hepètitis)	68	0,0	86	0,0	8,3	5,0	40,9	36,0	-
10	Immunitzacions i cribratges de malalties infeccioses	59	0,0	25	0,0	3,4	3,0	16,7	36,0	-
<b>Neoplàsies</b>		<b>95.378</b>	<b>9,8</b>	<b>93.168</b>	<b>9,3</b>	<b>5,6</b>	<b>3,0</b>	<b>60,9</b>	<b>49,4</b>	<b>5,0</b>
11	Neoplàsia maligna de cap i coll	2.450	0,3	2.288	0,2	7,3	3,0	64,1	22,0	5,4
12	Neoplàsia maligna d'esòfag	658	0,1	604	0,1	12,2	9,0	65,2	16,2	12,6
13	Neoplàsia maligna d'estómac	1.645	0,2	1.548	0,2	11,6	8,0	68,9	37,4	12,8
14	Neoplàsia maligna de còlon	5.256	0,5	5.077	0,5	10,5	8,0	70,7	40,0	8,2
15	Neoplàsia maligna de recte i anus	2.308	0,2	2.360	0,2	10,9	8,0	68,4	36,8	5,8
16	Neoplàsia maligna fetge i conductes biliars intrahepàtics	1.881	0,2	1.919	0,2	6,7	3,0	67,5	28,5	9,1
17	Neoplàsia maligna de pàncrees	1.689	0,2	1.806	0,2	11,7	8,0	69,3	45,3	17,1
18	Neoplàsia malig altr. òrgans gastrointestinals i peritoneu)	969	0,1	971	0,1	12,1	8,0	68,5	45,8	10,1
19	Neoplàsia maligna de bronquis i pulmó	5.202	0,5	5.185	0,5	8,4	6,0	67,1	22,4	16,3
20	Neoplàsies malig. altr. òrgans respiratoris i intratoràcics	179	0,0	181	0,0	7,4	5,0	69,0	33,1	11,6
21	Neoplàsia maligna d'os i teixit connectiu	662	0,1	643	0,1	9,1	5,0	49,1	43,7	6,1
22	Melanoma	875	0,1	892	0,1	1,4	0,0	62,6	50,8	1,9
23	Altres neoplàsies malignes de pell (no teixit epitelial)	6.395	0,7	5.855	0,6	0,4	0,0	74,3	43,6	0,2
24	Neoplàsia maligna de mama	7.692	0,8	7.347	0,7	2,1	1,0	59,1	99,3	1,7
25	Neoplàsia maligna d'úter	1.648	0,2	1.595	0,2	3,4	2,0	65,6	100,0	2,4

Categoria de diagnòstics del CCS		2013		2014						
		Contactes		Contactes		Estada (dies)	Estada (dies)	Edat (anys)	Dones	Defuncions
		N	%	N	%	Mitjana	Mediana	Mitjana	%	%
26	Neoplàsia maligna de coll uterí	1.354	0,1	1.236	0,1	1,8	0,0	45,6	100,0	0,9
27	Neoplàsia maligna d'ovari	784	0,1	799	0,1	8,0	6,0	59,4	100,0	6,5
28	Neoplàsia maligna d'altres òrgans genitals femenins	316	0,0	338	0,0	4,9	2,0	67,0	100,0	2,1
29	Neoplàsia maligna de pròstata	2.748	0,3	2.711	0,3	4,9	4,0	66,8	-	2,8
30	Neoplàsia maligna de testicle	260	0,0	282	0,0	1,7	1,0	37,6	-	0,4
31	Neoplàsia maligna d'altres òrgans genitals masculins	128	0,0	123	0,0	2,8	2,0	69,1	-	2,4
32	Neoplàsia maligna de bufeta	8.217	0,8	8.404	0,8	4,7	3,0	71,1	15,7	1,7
33	Neoplàsia maligna de ronyó i pelvis renal	1.575	0,2	1.550	0,2	6,9	5,0	63,9	31,8	4,8
34	Neoplàsia maligna d'altres òrgans urinaris	297	0,0	279	0,0	6,6	5,0	71,4	16,8	3,2
35	Neoplàsia maligna de cervell i sistema nerviós	1.398	0,1	1.346	0,1	10,3	7,0	53,6	45,5	9,0
36	Neoplàsia maligna de tiroide	744	0,1	732	0,1	3,2	2,0	51,3	69,0	2,2
37	Malaltia de Hodgkin	273	0,0	219	0,0	9,4	4,0	44,8	42,0	5,9
38	Limfomes no Hodgkin	1.681	0,2	1.679	0,2	10,4	6,0	61,6	42,8	9,5
39	Leucèmia	1.243	0,1	1.134	0,1	18,2	10,0	50,9	41,6	15,8
40	Mieloma múltiple	656	0,1	642	0,1	12,4	9,0	66,1	47,7	13,9
41	Altres neoplàsies malignes primàries	809	0,1	905	0,1	4,4	2,0	44,8	42,2	3,8
42	Neoplàsies malignes secundàries	6.850	0,7	7.230	0,7	8,0	6,0	64,1	48,0	10,8
43	Neoplàsies malignes de localització inespecificada	243	0,0	273	0,0	11,5	8,0	66,9	39,6	26,7
44	Neoplàsia de natura inespecificada o de comportament incert	3.278	0,3	3.172	0,3	4,6	2,0	61,1	48,5	2,5
45	Quimioteràpia i radioteràpia	3.067	0,3	2.738	0,3	6,3	4,0	43,0	37,1	0,8
46	Neoplàsia benigna d'úter	4.926	0,5	4.904	0,5	2,4	2,0	44,7	100,0	0,1
47	Altres neoplàsies benignes	15.022	1,5	14.201	1,4	2,0	0,0	48,9	59,0	0,3
	<b>Malalties endocrines, nutricionals i metabòliques i trastorns de la immunitat</b>	<b>15.305</b>	<b>1,6</b>	<b>15.188</b>	<b>1,5</b>	<b>4,5</b>	<b>2,0</b>	<b>56,2</b>	<b>60,4</b>	<b>1,6</b>
48	Trastorns de glàndula tiroide	2.570	0,3	2.373	0,2	2,4	2,0	53,8	81,8	0,1
49	Diabetis mellitus sense complicacions	159	0,0	117	0,0	4,6	4,0	44,3	42,7	0,9
50	Diabetis mellitus amb complicacions	5.340	0,5	5.020	0,5	5,4	2,0	61,1	42,2	1,5
51	Altres trastorns endocrins	856	0,1	763	0,1	5,7	3,0	53,1	60,6	1,2
52	Deficiències nutritives	205	0,0	196	0,0	11,4	8,0	53,2	36,7	4,6
53	Hiperlipidèmia	98	0,0	74	0,0	0,9	0,0	51,9	73,0	-
54	Gota i altres artropaties per cristalls	216	0,0	244	0,0	4,6	3,0	68,6	18,0	0,4



Categoria de diagnòstics del CCS		2013		2014						
		Contactes		Contactes		Estada (dies)	Estada (dies)	Edat (anys)	Dones	Defuncions
		N	%	N	%	Mitjana	Mediana	Mitjana	%	%
55	Trastorns del metabolisme hidroelectrolític	2.103	0,2	2.167	0,2	5,0	3,0	69,3	61,5	5,2
56	Fibrosi quística	72	0,0	67	0,0	10,0	7,0	13,3	43,3	-
57	Trastorns immunitaris	78	0,0	94	0,0	11,9	5,0	46,6	51,1	5,3
58	Altres trastorns nutricionals, endocrins i metabòlics	3.608	0,4	4.073	0,4	3,6	3,0	46,0	74,2	0,6
<b>Malalties de la sang i els òrgans hematopoètics</b>		<b>6.560</b>	<b>0,7</b>	<b>6.363</b>	<b>0,6</b>	<b>6,2</b>	<b>4,0</b>	<b>58,2</b>	<b>49,9</b>	<b>2,3</b>
59	Anèmies	3.316	0,3	3.172	0,3	6,0	3,0	69,4	53,0	2,3
60	Anèmia posthemorràgica aguda	170	0,0	135	0,0	4,2	2,0	69,3	55,6	3,0
61	Anèmia de cèl.lules falciformes	142	0,0	165	0,0	5,2	4,0	10,8	39,4	1,2
62	Trastorns hemorràgics i de la coagulació	789	0,1	787	0,1	6,1	4,0	40,0	49,6	2,9
63	Malalties de leucòcits	2.049	0,2	2.016	0,2	6,6	5,0	50,8	46,0	2,1
64	Altres afeccions hematològiques	94	0,0	88	0,0	6,7	5,0	56,7	40,9	2,3
<b>Trastorns mentals</b>		<b>10.984</b>	<b>1,1</b>	<b>10.791</b>	<b>1,1</b>	<b>11,7</b>	<b>8,0</b>	<b>50,2</b>	<b>45,8</b>	<b>1,9</b>
650	Trastorns d'adaptació	442	0,0	418	0,0	9,1	7,0	33,6	66,0	-
651	Trastorns d'ansietat	372	0,0	350	0,0	8,4	4,0	40,3	63,1	-
652	Trastorns per dèficit d'atenció, de la conducta i per comportament perjudicial	219	0,0	234	0,0	10,2	9,0	23,9	51,7	-
653	Deliri, demència i altres trastorns cognitius i amnèsics	1.452	0,1	1.586	0,2	7,4	5,0	79,5	52,9	3,8
654	Retards del desenvolupament	59	0,0	53	0,0	5,5	2,0	46,8	43,4	-
655	Trastorns habitualment diagnosticats en la lactància, infància o adolescència	85	0,0	108	0,0	11,3	10,0	13,1	32,4	-
656	Trastorns del control dels impulsos	28	0,0	21	0,0	13,1	9,0	41,7	33,3	-
657	Trastorns de l'estat d'ànim	1.696	0,2	1.674	0,2	17,4	14,0	48,5	64,5	0,2
658	Trastorns de la personalitat	319	0,0	271	0,0	11,5	8,0	36,5	68,3	-
659	Esquizofrènia i altres trastorns psicòtics	1.566	0,2	1.637	0,2	17,4	15,0	43,6	43,1	0,4
660	Trastorns relacionats amb l'alcohol	1.069	0,1	997	0,1	8,7	8,0	49,1	26,1	-
661	Trastorns relacionats amb altres drogues	890	0,1	883	0,1	8,7	7,0	42,6	36,9	1,2
662	Suïcidi i lesió autoinflingida	7	0,0	3	0,0	2,7	1,0	42,7	66,7	-
663	Cribatge i antecedents personals de codis de trastorn mental o abús de drogues	1.790	0,2	1.687	0,2	9,8	7,0	57,5	16,6	7,1
670	Miscelània de trastorns	983	0,1	869	0,1	10,9	3,0	35,7	66,5	-

Categoria de diagnòstics del CCS		2013		2014						
		Contactes		Contactes		Estada (dies)	Estada (dies)	Edat (anys)	Dones	Defuncions
		N	%	N	%	Mitjana	Mediana	Mitjana	%	%
<b>Malalties de sistema del nerviós i els òrgans dels sentits</b>		<b>116.267</b>	<b>11,9</b>	<b>126.034</b>	<b>12,6</b>	<b>0,9</b>	<b>0,0</b>	<b>64,5</b>	<b>56,1</b>	<b>0,3</b>
76	Meningitis (excloent-ne la tuberculosa o per MTS)	637	0,1	588	0,1	9,7	7,0	36,9	42,9	3,6
77	Encefalitis (excloent-ne la tuberculosa o per MTS)	373	0,0	373	0,0	14,5	9,0	45,6	44,5	4,0
78	Altres infeccions sistema nerviós central i poliomielitís	168	0,0	140	0,0	21,9	15,0	52,5	40,7	10,7
79	Malaltia de Parkinson	287	0,0	307	0,0	6,1	4,0	69,6	41,4	2,6
80	Esclerosi múltiple	121	0,0	153	0,0	8,7	6,0	41,7	61,4	2,0
81	Altres afeccions hereditàries i degeneratives Sist Nerviós	1448	0,1	1.405	0,1	6,6	4,0	60,0	47,4	3,7
82	Paràlisi	303	0,0	304	0,0	6,4	4,0	41,2	40,8	0,3
83	Epilèpsia, convulsions	3998	0,4	3.948	0,4	4,8	3,0	35,1	45,2	1,6
84	Mal de cap (incloent-hi la migranya)	912	0,1	870	0,1	3,1	2,0	39,4	66,8	-
85	Coma, estupor i dany cerebral	474	0,0	415	0,0	6,3	3,0	67,5	54,0	16,1
86	Cataractes	63622	6,5	71.907	7,2	0,0	0,0	73,7	57,6	0,0
87	Despeniment retina,defectes,oclusió vascular i retinopaties	5578	0,6	6.123	0,6	0,2	0,0	67,7	46,4	0,0
88	Glaucoma	1886	0,2	2.071	0,2	0,3	0,0	66,8	47,6	-
89	Ceguesa i defectes de la visió	493	0,1	530	0,1	1,1	0,0	48,8	46,2	-
90	Inflamació,infecció ull (excloent-ne per tbc)	1575	0,2	1.669	0,2	2,0	0,0	55,3	61,2	-
91	Altres trastorns d'ull	11218	1,1	11.201	1,1	0,4	0,0	53,8	51,8	-
92	Otitis mitjana i afeccions relacionades	5285	0,5	5.308	0,5	0,8	0,0	26,6	47,9	0,0
93	Afeccions relacionades amb vertigen i rodament de cap	1205	0,1	1.083	0,1	3,0	2,0	63,1	56,1	0,3
94	Altres trastorns d'orella i òrgans dels sentits	1295	0,1	1.254	0,1	1,9	1,0	43,4	46,0	0,1
95	Altres trastorns del sistema nerviós	15389	1,6	16.385	1,6	2,0	0,0	56,1	64,2	0,9
<b>Trastorns de l'aparell circulatori</b>		<b>117.525</b>	<b>12,0</b>	<b>118.249</b>	<b>11,9</b>	<b>5,8</b>	<b>3,0</b>	<b>69,0</b>	<b>45,9</b>	<b>4,7</b>
96	Trastorns de vàlvula cardíaca	2.734	0,3	3.233	0,3	12,7	10,0	69,4	45,2	3,5
97	Peri,endo,miocarditis, cardiomiopatia (no per tbc ni MTS)	1.964	0,2	2.171	0,2	9,7	6,0	59,2	32,9	3,1
98	Hipertensió essencial	563	0,1	503	0,1	3,8	2,0	64,8	55,7	1,0
99	Hipertensió amb complicacions i hipertensió secundària	3.657	0,4	3.596	0,4	7,2	6,0	76,2	56,7	4,2
100	Infart agut de miocardi	9.859	1,0	9.715	1,0	6,7	5,0	68,0	28,4	5,9
101	Aterosclerosi coronària	11.348	1,2	11.184	1,1	5,1	3,0	68,5	26,8	1,1
102	Dolor toràcic inespecificat	2.983	0,3	2.952	0,3	3,1	2,0	64,6	42,1	0,1
103	Malaltia cardiopulmonar	2.647	0,3	2.720	0,3	8,5	7,0	68,9	52,2	6,1

Categoria de diagnòstics del CCS		2013		2014						
		Contactes		Contactes		Estada (dies)	Estada (dies)	Edat (anys)	Dones	Defuncions
		N	%	N	%	Mitjana	Mediana	Mitjana	%	%
104	Altres i malespecificades malalties del cor	384	0,0	445	0,0	4,0	1,0	68,7	48,5	0,4
105	Trastorns de la conducció	4.634	0,5	4.749	0,5	3,0	1,0	73,6	39,2	1,3
106	Disrítmies cardíques	9.743	1,0	10.095	1,0	4,1	2,0	69,5	49,5	1,9
107	Aturada cardíaca i fibril·lació ventricular	318	0,0	269	0,0	9,7	4,0	64,3	31,2	55,8
108	Insuficiència cardíaca congestiva, no hipertensiva	21.728	2,2	21.782	2,2	7,3	6,0	80,0	53,6	7,3
109	Malaltia cerebrovascular aguda	13.307	1,4	12.989	1,3	9,0	6,0	73,6	46,2	12,2
110	Oclusió o estenosi d'artèries precerebrals	842	0,1	871	0,1	5,2	4,0	69,9	19,7	1,0
111	Altres i malespecificades malalties cerebrovasculars	748	0,1	915	0,1	4,0	2,0	60,4	62,1	1,2
112	Isquèmia cerebral transitòria	2.132	0,2	2.105	0,2	4,0	3,0	74,2	48,3	0,8
113	Efectes tardans de malaltia cerebrovascular	157	0,0	148	0,0	6,6	5,0	68,3	42,6	1,4
114	Aterosclerosi perifèrica i visceral	4.415	0,5	4.561	0,5	8,2	5,0	73,2	37,2	8,7
115	Aneurismes d'artèria aòrtica, perifèrica i visceral	1.410	0,1	1.416	0,1	8,5	5,0	69,6	14,4	8,8
116	Embolisme o trombosi d'artèria aòrtica i perifèrica	917	0,1	873	0,1	7,6	5,0	74,9	44,3	9,0
117	Altres malalties circulatòries	1.512	0,2	1.423	0,1	6,7	4,0	61,1	49,7	2,3
118	Flebitis, tromboflebitis i tromboembolisme	1.399	0,1	1.410	0,1	5,7	4,0	65,1	49,4	1,6
119	Venes varicoses d'extremitat inferior	12.075	1,2	12.513	1,3	0,2	0,0	53,3	68,6	-
120	Hemorroïdes	4.827	0,5	4.295	0,4	1,0	1,0	51,4	48,8	0,0
121	Altres malalties de les venes i limfàtiques	1.226	0,1	1.316	0,1	2,6	1,0	39,5	23,6	0,8
	<b>Malalties de l'aparell respiratori</b>	<b>95.797</b>	<b>9,8</b>	<b>100.277</b>	<b>10,1</b>	<b>5,3</b>	<b>4,0</b>	<b>54,5</b>	<b>42,6</b>	<b>4,5</b>
122	Pneumònia (excloent-ne per tuberculosi i MTS)	17.744	1,8	18.640	1,9	7,1	5,0	63,1	40,6	5,8
123	Grip	482	0,0	1.572	0,2	7,2	5,0	54,6	47,2	4,7
124	Amigdalitis aguda i crònica	8.760	0,9	9.517	1,0	0,8	1,0	12,1	45,1	-
125	Bronquitis aguda	11.589	1,2	12.467	1,3	4,8	4,0	44,0	52,4	1,7
126	Altres infeccions respiratòries de vies altes	1.986	0,2	1.875	0,2	2,5	1,0	33,2	45,8	0,4
127	Malaltia pulmonar obstructiva crònica i bronquièctasi	15.698	1,6	15.903	1,6	6,9	5,0	74,3	22,4	3,3
128	Asma	4.419	0,5	4.386	0,4	5,1	4,0	52,4	72,8	1,0
129	Pneumònia per aspiració d'aliments o vòmits	4.974	0,5	5.044	0,5	7,0	5,0	81,1	49,7	22,9
130	Pleuresia, pneumotòrax, col·lapse pulmonar	2.723	0,3	2.711	0,3	7,7	5,0	53,9	29,5	3,4
131	Fallida, insuficiència o aturada respiratòria (adults)	8.351	0,9	9.024	0,9	6,6	5,0	49,8	46,6	10,0
132	Malaltia pulmonar deguda a agents externs	239	0,0	252	0,0	7,9	6,0	68,1	30,2	6,3

Categoria de diagnòstics del CCS		2013		2014						
		Contactes		Contactes		Estada (dies)	Estada (dies)	Edat (anys)	Dones	Defuncions
		N	%	N	%	Mitjana	Mediana	Mitjana	%	%
133	Altres malalties respiratòries de vies baixes	7.920	0,8	8.002	0,8	6,3	5,0	71,3	50,9	5,1
134	Altres malalties respiratòries de vies altes	10.912	1,1	10.884	1,1	1,2	1,0	43,2	39,2	0,3
	<b>Malalties de l'aparell digestiu</b>	<b>110.426</b>	<b>11,3</b>	<b>114.525</b>	<b>11,5</b>	<b>4,0</b>	<b>2,0</b>	<b>54,7</b>	<b>43,4</b>	<b>1,5</b>
135	Infecció intestinal	4.426	0,5	4.358	0,4	4,6	3,0	35,3	48,3	1,3
136	Trastorns de dents i maxil·lars	5.171	0,5	5.859	0,6	0,7	0,0	34,8	54,3	0,0
137	Malalties de boca (excloent-ne les dentals)	1.235	0,1	1.205	0,1	2,3	1,0	46,9	44,6	0,2
138	Trastorns d'esòfag	1.214	0,1	1.267	0,1	5,8	3,0	48,3	42,2	1,6
139	Úlcera gastroduodenal (excloent-ne l'hemorràgia)	457	0,0	433	0,0	8,5	6,0	55,1	32,3	2,8
140	Gastritis i duodenitis	1.030	0,1	936	0,1	4,3	3,0	51,3	52,8	0,5
141	Altres trastorns d'estómac i duodè	995	0,1	1.045	0,1	5,8	3,0	48,4	51,0	0,8
142	Apendicitis i altres afeccions apendiculars	7.618	0,8	7.903	0,8	4,0	3,0	32,6	43,1	0,2
143	Hèrnia abdominal	28.745	2,9	30.024	3,0	1,4	1,0	55,0	28,3	0,3
144	Enteritis regional i colitis ulcerativa	1.555	0,2	1.523	0,2	9,8	7,0	42,5	49,1	0,5
145	Obstrucció intestinal sense hèrnia	4.234	0,4	4.324	0,4	7,3	5,0	67,6	48,7	6,4
146	Diverticulosi i diverticulitis	3.760	0,4	4.152	0,4	6,7	5,0	64,5	49,8	1,4
147	Afeccions anals i rectals	6.521	0,7	6.060	0,6	1,6	1,0	49,1	35,3	0,2
148	Peritonitis i abcés intestinal	725	0,1	719	0,1	11,4	8,0	62,2	39,8	9,7
149	Malalties de vies biliars	21.479	2,2	23.160	2,3	4,5	2,0	62,3	56,5	1,1
151	Altres malalties de fetge	3.309	0,3	3.354	0,3	8,0	5,0	62,8	41,5	7,4
152	Trastorns pancreàtics (no diabètics)	4.805	0,5	4.941	0,5	9,0	6,0	62,0	44,0	3,6
153	Hemorràgia gastrointestinal	4.745	0,5	4.872	0,5	5,5	4,0	70,1	40,7	3,7
154	Gastroenteritis no infecciosa	3.732	0,4	3.630	0,4	3,9	3,0	50,2	53,6	0,9
155	Altres trastorns gastrointestinals	4.677	0,5	4.760	0,5	7,1	4,0	63,4	49,0	3,7
	<b>Malalties de l'aparell genitourinari</b>	<b>78.517</b>	<b>8,0</b>	<b>78.168</b>	<b>7,8</b>	<b>3,2</b>	<b>2,0</b>	<b>54,3</b>	<b>56,1</b>	<b>1,1</b>
156	Nefritis, nefrosi i esclerosi renal	697	0,1	709	0,1	7,5	5,0	42,1	41,2	-
157	Insuficiència renal aguda i inespecificada	4.018	0,4	3.936	0,4	7,9	6,0	75,0	43,3	9,0
158	Insuficiència renal crònica	2.360	0,2	2.333	0,2	4,5	1,0	63,3	35,6	1,8
159	Infeccions de vies urinàries	15.969	1,6	16.296	1,6	5,5	4,0	61,1	61,6	2,3
160	Càlculs de vies urinàries	7.060	0,7	7.658	0,8	3,0	2,0	52,4	39,6	0,1

Categoria de diagnòstics del CCS		2013		2014						
		Contactes		Contactes		Estada (dies)	Estada (dies)	Edat (anys)	Dones	Defuncions
		N	%	N	%	Mitjana	Mediana	Mitjana	%	%
161	Altres malalties de ronyó i urèters	1.262	0,1	1.280	0,1	4,8	3,0	50,9	44,9	0,7
162	Altres malalties de bufeta i uretra	2.199	0,2	2.396	0,2	3,1	2,0	61,0	18,7	0,4
163	Símtomes i afeccions maldefinides aparell genitourinari	3.522	0,4	3.492	0,4	3,8	2,0	67,9	29,0	1,0
164	Hiperplàsia de pròstata	5.198	0,5	5.560	0,6	3,7	3,0	70,0	-	0,1
165	Afeccions inflamatòries d'òrgans genitals masculins	2.465	0,3	2.454	0,2	4,1	3,0	62,5	-	0,2
166	Altres trastorns genitals masculins	5.630	0,6	5.736	0,6	0,8	0,0	26,9	-	0,1
167	Afeccions no malignes de mama	4.933	0,5	5.265	0,5	1,0	1,0	37,8	92,9	-
168	Malaltia inflamatòria d'òrgans pèlvics femenins	2.000	0,2	1.870	0,2	2,5	1,0	38,9	100,0	0,1
169	Endometriosi	1.451	0,1	1.364	0,1	2,0	1,0	37,8	100,0	-
170	Prolapse d'òrgans genitals femenins	3.377	0,3	3.565	0,4	2,4	2,0	63,7	100,0	-
171	Trastorns de la menstruació	605	0,1	582	0,1	1,5	1,0	43,7	100,0	0,2
172	Quist d'ovari	2.036	0,2	1.793	0,2	1,7	1,0	42,2	100,0	0,1
173	Trastorns de la menopausa	254	0,0	287	0,0	0,6	0,0	62,5	100,0	-
174	Infertilitat femenina	1.415	0,1	407	0,0	0,1	0,0	34,3	100,0	-
175	Altres trastorns genitals femenins	12.066	1,2	11.185	1,1	0,5	0,0	49,0	100,0	0,0
	<b>Complicacions de l'embaràs, el part i el puerperi</b>	<b>87.281</b>	<b>8,9</b>	<b>88.597</b>	<b>8,9</b>	<b>2,7</b>	<b>3,0</b>	<b>32,7</b>	<b>99,8</b>	<b>0,0</b>
176	Maneig contraceptiu i procreatiu	4.415	0,5	6.766	0,7	0,1	0,0	37,5	98,0	-
177	Avortament espontani	1.422	0,1	1.334	0,1	0,9	0,0	33,7	100,0	-
178	Avortament induït	1.319	0,1	1.228	0,1	1,1	1,0	32,9	100,0	-
179	Complicacions post-avortament	107	0,0	103	0,0	1,5	1,0	31,9	100,0	-
180	Embaràs ectòpic	821	0,1	752	0,1	2,2	2,0	32,5	100,0	-
181	Altres complicacions de l'embaràs	11.631	1,2	11.414	1,1	1,7	2,0	32,3	100,0	0,0
182	Hemorràgia embaràs, despeniment placenta, placenta prèvia	1.028	0,1	1.115	0,1	4,5	3,0	33,7	100,0	0,1
183	Hipertensió que complica l'embaràs, el part i el puerperi	1.343	0,1	1.496	0,2	5,0	4,0	33,3	100,0	-
184	Part prematur o amenaça de part	2.801	0,3	2.866	0,3	5,0	3,0	31,3	100,0	-
185	Embaràs prolongat	8.700	0,9	9.063	0,9	2,6	2,0	31,3	100,0	-
186	Diabetis, toler anormal gluco, que compl embaràs, part, puerpe	1.405	0,1	1.545	0,2	2,9	3,0	33,7	100,0	-
187	Mala posició i mala presentació del fetus	3.623	0,4	3.609	0,4	3,7	3,0	32,8	100,0	-
188	Desproporció fetopelvíana, obstrucció	4.800	0,5	4.327	0,4	3,8	4,0	32,6	100,0	-
189	Secció de cesària prèvia	2.588	0,3	2.728	0,3	3,4	3,0	34,3	100,0	0,0

Categoria de diagnòstics del CCS		2013		2014						
		Contactes		Contactes		Estada (dies)	Estada (dies)	Edat (anys)	Dones	Defuncions
		N	%	N	%	Mitjana	Mediana	Mitjana	%	%
190	Destret fetal i treballs del part anormals	7.721	0,8	7.785	0,8	3,3	3,0	32,0	100,0	-
191	Polihidroamniosi i altres problemes de la cavitat amniòtica	6.914	0,7	7.333	0,7	3,3	3,0	31,7	100,0	-
192	Complicació de cordó umbilical	546	0,1	540	0,1	2,9	3,0	31,8	100,0	-
193	Traumatisme de perineu i vulva durant el part	4.892	0,5	5.637	0,6	2,3	2,0	31,3	100,0	-
194	Part per fórceps	1.292	0,1	1.022	0,1	2,9	3,0	32,8	100,0	-
195	Altres complicacions del part i pruerperi que afecten maneig mare	12.079	1,2	11.648	1,2	3,3	3,0	33,5	100,0	0,0
196	Embaràs i/o part normal	7.834	0,8	6.286	0,6	2,6	3,0	31,5	100,0	-
	<b>Malalties de la pell i el teixit subcutani</b>	<b>14.411</b>	<b>1,5</b>	<b>13.998</b>	<b>1,4</b>	<b>3,1</b>	<b>1,0</b>	<b>45,7</b>	<b>43,9</b>	<b>0,8</b>
197	Infeccions de la pell i el teixit subcutani	7.340	0,8	7.904	0,8	3,5	1,0	42,4	37,6	0,7
198	Altres afeccions inflamatòries de pell	364	0,0	341	0,0	6,4	4,0	52,4	49,6	1,5
199	Úlcera crònica de pell	927	0,1	855	0,1	12,2	8,0	68,8	48,7	5,8
200	Altres trastorns de pell	5.780	0,6	4.898	0,5	0,5	0,0	46,5	53,0	0,0
	<b>Malalties de l'aparell locomotor i el teixit connectiu</b>	<b>71.730</b>	<b>7,3</b>	<b>74.346</b>	<b>7,5</b>	<b>3,4</b>	<b>1,0</b>	<b>58,4</b>	<b>60,3</b>	<b>0,2</b>
201	Artritis i osteomielitis infec. (no per tbc o per MTS)	1.063	0,1	1.100	0,1	12,6	9,0	47,0	34,4	1,6
202	Artritis reumàtica i malalties relacionades	230	0,0	259	0,0	6,2	4,0	48,1	64,1	0,8
203	Osteoartritis	16.872	1,7	18.919	1,9	5,4	5,0	68,9	62,9	0,0
204	Altres trastorns no traumàtics d'articulacions	3.825	0,4	3.768	0,4	2,6	1,0	45,1	45,9	0,0
205	Espondilosi, tras. disc intervertebral i alt. mal esquena	11.332	1,2	11.160	1,1	5,2	3,0	56,0	51,1	0,2
206	Osteoporosi	65	0,0	83	0,0	7,4	4,0	68,5	77,1	-
207	Fractura patològica	1.230	0,1	1.308	0,1	8,9	7,0	73,0	66,8	1,9
208	Deformitats de peu adquirides	12.104	1,2	12.603	1,3	0,4	0,0	59,8	85,5	-
209	Altres deformitats adquirides	1.470	0,2	1.469	0,1	4,6	3,0	48,6	53,9	-
210	Lupus eritematós sistèmic i trastors de teixit connectiu	393	0,0	358	0,0	8,3	5,0	43,4	77,9	1,7
211	Altres malalties de teixit connectiu	19.719	2,0	19.857	2,0	1,2	0,0	54,7	54,1	0,2
212	Altres malalties d'os i deformitats musculoesquelètiques	3.427	0,4	3.462	0,3	3,8	2,0	44,6	40,8	0,2
	<b>Anomalies congènites</b>	<b>8.966</b>	<b>0,9</b>	<b>9.244</b>	<b>0,9</b>	<b>3,5</b>	<b>1,0</b>	<b>17,2</b>	<b>44,0</b>	<b>0,3</b>
213	Anomalies congènites cardíaques i circulatòries	1.735	0,2	1.831	0,2	6,8	2,0	22,1	50,5	0,8
214	Anomalies congènites digestives	579	0,1	626	0,1	6,0	3,0	11,5	43,0	0,2

Categoria de diagnòstics del CCS		2013		2014						
		Contactes		Contactes		Estada (dies)	Estada (dies)	Edat (anys)	Dones	Defuncions
		N	%	N	%	Mitjana	Mediana	Mitjana	%	%
215	Anomalies congènites genitourinàries	2.676	0,3	2.705	0,3	1,7	1,0	12,3	20,6	-
216	Anomalies congènites de sistema nerviós	194	0,0	183	0,0	10,7	4,0	24,1	48,6	3,3
217	Altres anomalies congènites	3.782	0,4	3.899	0,4	2,4	1,0	18,9	57,2	0,3
<b>Afeccions originades en el període perinatal</b>		<b>12.663</b>	<b>1,3</b>	<b>11.001</b>	<b>1,1</b>	<b>9,5</b>	<b>4,0</b>	<b>0,1</b>	<b>45,9</b>	<b>1,0</b>
218	Nascut viu	29	0,0	16	0,0	5,8	2,5	0,0	25,0	-
219	Gestació curta, baix pes néixer, retard creixement fetal	4.446	0,5	4.330	0,4	17,4	10,0	0,0	49,1	2,0
220	Hipòxia intrauterina i asfíxia en néixer	620	0,1	502	0,1	4,5	3,0	0,0	40,2	1,6
221	Síndrome de destret respiratori	311	0,0	213	0,0	6,8	4,0	0,0	38,0	0,5
222	Icterícia hemolítica i perinatal	1.562	0,2	1.540	0,2	3,2	3,0	0,0	46,7	-
223	Traumatisme del naixement	174	0,0	135	0,0	4,4	3,0	0,2	48,9	0,7
224	Altres afeccions perinatals	5.521	0,6	4.265	0,4	4,8	3,0	0,2	43,4	0,2
<b>Lesions i intoxicacions</b>		<b>96.241</b>	<b>9,8</b>	<b>97.188</b>	<b>9,7</b>	<b>5,3</b>	<b>2,0</b>	<b>55,1</b>	<b>46,7</b>	<b>1,5</b>
225	Trastorns i dislocacions traumàtics d'articulacions	20.086	2,1	20.080	2,0	0,8	1,0	46,6	37,3	0,0
226	Fractura de coll de fèmur (maluc)	9.827	1,0	9.779	1,0	10,5	9,0	81,8	72,2	4,4
227	Lesió de columna vertebral	143	0,0	152	0,0	33,0	21,5	55,3	32,9	7,2
228	Fractura de crani i cara	1.048	0,1	1.043	0,1	3,3	2,0	35,0	27,4	0,4
229	Fractura d'extremitat superior	10.076	1,0	10.289	1,0	2,9	1,0	47,6	46,4	0,2
230	Fractura d'extremitat inferior	7.057	0,7	7.056	0,7	7,0	4,0	49,9	49,2	0,7
231	Altres fractures	9.307	1,0	9.477	1,0	4,5	2,0	54,9	50,1	0,7
232	Esquinços i esquinçaments	2.184	0,2	2.070	0,2	1,8	1,0	39,9	25,3	-
233	Lesió intracranial	4.967	0,5	4.670	0,5	6,5	2,0	60,6	45,4	7,3
234	Lesió per esclafament o lesió interna	1.035	0,1	1.118	0,1	9,1	6,0	45,9	28,0	3,3
235	Ferides obertes de cap, coll i tronc	678	0,1	684	0,1	2,5	1,0	44,5	39,3	0,3
236	Ferides obertes d'extremitats	1.934	0,2	2.045	0,2	3,5	2,0	41,8	25,3	0,2
237	Complicacions de dispositiu, implant o empelt	13.062	1,3	13.925	1,4	7,6	4,0	63,3	50,8	1,7
238	Complicacions de procediments quirúrgics o d'atenció mèdica	8.297	0,8	8.682	0,9	8,3	5,0	56,8	42,9	1,5
239	Lesió superficial, contusió	1.481	0,2	1.476	0,1	4,3	2,0	58,8	49,1	1,4
240	Cremades	628	0,1	641	0,1	11,0	7,0	37,7	39,2	1,7
241	Emmetzinament per agents psicotròpics	1.142	0,1	983	0,1	4,8	2,0	46,9	62,9	1,2

Categoria de diagnòstics del CCS		2013		2014						
		Contactes		Contactes		Estada (dies)	Estada (dies)	Edat (anys)	Dones	Defuncions
		N	%	N	%	Mitjana	Mediana	Mitjana	%	%
242	Emmetzinament per altres medicaments i drogues	1.196	0,1	1.137	0,1	5,0	2,0	53,2	56,0	2,1
243	Emmetzinament per substàncies no medicinals	333	0,0	323	0,0	5,2	1,0	42,6	42,1	2,5
244	Altres lesions i afeccions degudes a causes externes	1.756	0,2	1.558	0,2	4,6	2,0	46,4	38,3	4,4
	<b>Altres afeccions</b>	<b>23.349</b>	<b>2,4</b>	<b>23.083</b>	<b>2,3</b>	<b>5,8</b>	<b>2,0</b>	<b>48,6</b>	<b>48,7</b>	<b>1,4</b>
245	Síncope	2.516	0,3	2.331	0,2	4,0	3,0	68,6	44,1	0,6
246	Febre d'origen desconegut	2.720	0,3	2.768	0,3	4,9	3,0	48,4	40,7	1,3
247	Limfadenitis	1.486	0,2	1.452	0,1	2,2	1,0	38,2	47,8	0,1
248	Gangrena	1.143	0,1	1.183	0,1	14,4	10,0	74,3	31,4	7,1
249	Xoc	200	0,0	211	0,0	9,6	6,0	72,3	47,4	48,8
250	Nàusea i vòmit	877	0,1	861	0,1	3,0	2,0	43,9	56,8	0,7
251	Dolor abdominal	3.480	0,4	3.495	0,4	2,9	2,0	47,5	60,5	0,7
252	Malestar i fatiga	153	0,0	198	0,0	5,5	4,0	68,9	44,9	7,6
253	Reaccions al·lèrgiques	1.077	0,1	878	0,1	2,9	2,0	32,3	45,0	0,5
254	Cures rehabilitació, ajustament pròtesis i dispositius	1.782	0,2	1.851	0,2	26,2	12,0	56,6	48,7	0,6
255	Admissió administrativa/social	169	0,0	148	0,0	5,0	3,0	30,1	54,7	-
256	Examen/avaluació mèdica	2.394	0,2	2.129	0,2	2,8	2,0	4,9	48,6	-
257	Altres cures	5.081	0,5	5.332	0,5	3,0	1,0	54,6	50,2	0,4
258	Altres cribatges condicions sospitades (excloent-ne mental o	272	0,0	246	0,0	1,2	1,0	47,9	58,9	-
259	Codis residuals, no classificats	4.450	0,5	4.403	0,4	1,7	1,0	44,0	55,7	0,5
	Diagnòstic principal desconegut	723	0,1	4.922	0,5	1,9	1,0	43,3	55,2	1,4
	<b>Total</b>	<b>977.507</b>	<b>100,0</b>	<b>997.113</b>	<b>100,0</b>	<b>4,2</b>	<b>2,0</b>	<b>55,2</b>	<b>53,9</b>	<b>2,2</b>

	2013	2014
Contactes nuls*	517	252
% sobre el total	0,0	0,0
Total de contactes	978.024	997.365

\* Contactes amb una de les variables següents invàlida: sexe, edat, estada.

<sup>1</sup> La categoria 662 'Suïcidi i lesió autoinflingida', agrupa els codis de l'E950 a l'E959 i el codi V62.84 'Idees suïcides'. Els contactes d'aquesta categoria que corresponen al diagnòstic V62.84, s'analitzen en aquesta taula, i els contactes que corresponen a causes externes, s'analitzen a la taula 22.

Nota: Diagnòstic principal desconegut: diagnòstic principal no informat, erroni o incongruent amb edat i/o sexe.



**TAULA 16** Contactes d'hospitalització convencional i CMA, estada mitjana i mediana, i mitjana d'edat per diagnòstic principal, segons els grans grups de les categories de procediment del CCS. Anys 2013 i 2014

Gran grup de procediments del CCS	Contactes				Estada (dies)				Edat (anys)	
	2013		2014		2013		2014		2013	2014
	N	%	N	%	Mitjana	Mediana	Mitjana	Mediana	Mitjana	Mitjana
Contactes amb primer procediment informat										
Operacions de sistema nerviós	26.760	2,7	27.341	2,7	4,3	1	4,5	1	51,5	52,1
Operacions del sistema endocrí	4.256	0,4	3.987	0,4	2,9	2	2,9	2	51,7	52,2
Operacions de l'ull	87.746	9,0	96.339	9,7	0,1	0	0,1	0	69,2	70,0
Operacions de l'orella	7.169	0,7	7.083	0,7	0,7	0	0,8	0	31,7	31,2
Operacions del nas, la boca i la faringe	25.387	2,6	26.866	2,7	0,9	1	0,9	0	31,4	30,7
Operacions de l'aparell respiratori	15.159	1,6	14.778	1,5	10,0	6	9,7	5	58,5	58,6
Operacions de l'aparell cardiovascular	55.062	5,6	53.792	5,4	5,6	2	5,4	1	60,3	61,6
Operacions dels sistemes hemàtic i limfàtic	5.706	0,6	5.360	0,5	8,8	3	8,9	3	53,0	52,5
Operacions de l'aparell digestiu	103.238	10,6	105.647	10,6	5,2	2	5,1	2	56,0	56,3
Operacions de l'aparell urinari	28.774	2,9	29.897	3,0	4,6	3	4,6	3	61,6	61,8
Operacions dels òrgans genitals masculins	16.207	1,7	16.535	1,7	2,4	1	2,3	1	46,1	45,9
Operacions dels òrgans genitals femenins	43.431	4,4	43.679	4,4	1,2	0	1,2	0	43,4	43,7
Procediments obstètrics	68.891	7,0	68.440	6,9	3,2	3	3,2	3	32,0	32,2
Operacions del sistema musculoesquelètic	125.472	12,8	127.555	12,8	3,9	1	3,8	1	55,4	56,0
Operacions del sistema tegumentari	44.898	4,6	43.517	4,4	2,2	0	2,3	0	49,6	49,3
Miscelània de procediments diagnòstics i terapèutics	209.351	21,4	223.283	22,4	6,6	5	6,7	5	58,0	57,8
Contactes amb primer procediment desconegut	77	0,0	103.014	10,3	2,7	1	4,9	3	42,9	61,3
<b>Total</b>	<b>867.584</b>	<b>88,8</b>	<b>997.113</b>	<b>100,0</b>	<b>4,2</b>	<b>2</b>	<b>4,2</b>	<b>2</b>	<b>3,0</b>	<b>54,5</b>
Contactes amb primer procediment informat	867.605	88,8	894.103	89,7	4,2	2	4,2	2	3,0	54,5
Contactes amb primer procediment desconegut	109.902	11,2	103.010	10,3	4,9	3	4,9	3	2,0	61,3
<b>Total contactes</b>	<b>977.507</b>	<b>100,0</b>	<b>997.113</b>	<b>100,0</b>	<b>4,3</b>	<b>2</b>	<b>4,2</b>	<b>2</b>	<b>54,8</b>	<b>55,2</b>

	2013	2014
Contactes nuls*	517	252
% sobre el total	0,0	0,0
<b>Total de contactes</b>	<b>978.024</b>	<b>997.365</b>

\* Contactes amb una de les variables següents invàlida: sexe, edat, estada.

Nota: Procediments i intervencions no classificats a cap altre lloc: gran grup nou de la CIM-9-MC (capítol 00) vigent a Catalunya per als anys 2009 i 2010, que compren codis que en edicions anteriors es trobaven repartits en diversos capítols, i codis de nova creació com alguns del relacionats amb procediments del sistema vascular (angioplàsties, etc.) i musculoesquelètic.

**TAULA 17** Percentatge dels contactes d'hospitalització convencional i CMA dels tres grans grups de les categories de procediment dels CCS que acumulen més contactes en cada grup d'edat, en homes. Any 2014

Gran grup de diagnòstics del CCS	Grup d'edat (anys)										
	<1	1-4	5-14	15-24	25-34	35-44	45-54	55-64	65-74	75-84	>84
Operacions de sistema nerviós	4,7	-	-	-	-	-	-	-	-	-	-
Operacions de l'ull	-	-	-	-	-	-	-	-	14,7	16,8	9,3
Operacions del nas, la boca i la faringe	-	15,3	13,2	9,8	8,8	5,7	-	-	-	-	-
Operacions de l'aparell cardiovascular	2,6	-	-	-	-	-	7,9	9,2	-	7,8	-
Operacions de l'aparell digestiu	3,6	6,1	11,5	10,1	13,8	17,1	18,8	17,0	14,3	10,9	7,2
Operacions dels òrgans genitals masculins	-	9,0	14,5	-	-	-	-	-	-	-	-
Operacions del sistema musculoesquelètic	-	-	-	29,9	27,1	25,1	19,3	14,4	9,1	-	5,0
Operacions del sistema tegumentari	-	-	-	-	-	-	-	-	-	-	-
<b>Total</b>	<b>10,9</b>	<b>30,4</b>	<b>39,2</b>	<b>49,7</b>	<b>49,7</b>	<b>47,8</b>	<b>46,0</b>	<b>40,7</b>	<b>38,1</b>	<b>35,5</b>	<b>21,6</b>

**TAULA 18** Percentatge dels contactes d'hospitalització convencional i CMA dels tres grans grups de les categories de procediment dels CCS que acumulen més contactes en cada grup d'edat, en dones. Any 2014

Gran grup de procediments del CCS	Grup d'edat (anys)										
	<1	1-4	5-14	15-24	25-34	35-44	45-54	55-64	65-74	75-84	>84
Operacions de sistema nerviós	4,6	-	-	-	-	-	-	-	-	-	-
Operacions de l'ull	-	-	-	-	-	-	-	9,4	20,8	23,8	9,7
Operacions de l'orella	-	4,5	-	-	-	-	-	-	-	-	-
Operacions del nas, la boca i la faringe	-	14,1	16,1	-	-	-	-	-	-	-	-
Operacions de l'aparell cardiovascular	2,8	-	-	-	-	-	-	-	-	-	-
Operacions de l'aparell digestiu	1,9	5,8	11,2	-	-	7,8	12,4	11,3	9,6	8,0	5,6
Operacions dels òrgans genitals femenins	-	-	-	-	12,8	21,3	14,1	-	-	-	-
Procediments obstètrics	-	-	-	28,1	54,4	31,1	-	-	-	-	-
Operacions del sistema musculoesquelètic	-	-	10,4	9,6	-	-	17,1	23,1	21,0	13,4	10,6
Operacions del sistema tegumentari	-	-	-	10,8	4,8	-	-	-	-	-	-
<b>Total</b>	<b>9,2</b>	<b>24,4</b>	<b>37,7</b>	<b>48,4</b>	<b>71,9</b>	<b>60,2</b>	<b>43,6</b>	<b>43,8</b>	<b>51,5</b>	<b>45,2</b>	<b>25,9</b>

**Resum de la TAULA 19** Contactes d'hospitalització convencional i CMA, estada mitjana i mediana, mitjana d'edat, percentatge de dones i de defuncions, per tipus d'activitat, segons les categories de procediments del CCS. Anys 2013 i 2014.

Categoria de procediments del CCS	Hospitalització convencional				Categoria de procediments del CCS	Cirurgia major ambulatoria			
	Any 2013		Any 2014			Any 2013		Any 2014	
<b>Categories més freqüents:</b>	<b>Contactes</b>	<b>%<sup>1</sup></b>	<b>Contactes</b>	<b>%<sup>1</sup></b>	<b>Categories més freqüents:</b>	<b>Contactes</b>	<b>%<sup>2</sup></b>	<b>Contactes</b>	<b>%<sup>2</sup></b>
Operació de cesària 00134	19.105	6,6	18.598	6,4	Operacions de cristal·lí 00015	63.270	27,6	71.581	29,8
Colecistectomia i exploració de conductes biliars 00084	13.119	4,5	13.914	4,8	Descompressió de nervi perifèric 00006	8.995	3,9	9.644	4,0
Artroplàstia de genoll 00152	14.389	5,0	13.076	4,5	Reparació d'hèrnia inguinal i femoral 00085	7.823	3,4	8.641	3,6
Reemplaçament total o parcial de maluc 00153	9.325	3,2	10.122	3,5	Excisió, reparació galindó i altr. deformitats dit gros) 00143	8.351	3,6	8.481	3,5
Reparació d'hèrnia inguinal i femoral 00085	9.493	3,3	9.995	3,4	Excisió del cartíleg semilunar de genoll 00151	6.502	2,8	6.920	2,9
Excisió transuretral, drenat. o extracció obstruc. urinària 00101	8.273	2,8	8.680	3,0	Lligadura i esquinçament venes varicoses extremitats inf. 00053	4.635	2,0	5.054	2,1
Tractament de fractura o luxació de maluc i fèmur 00146	7.822	2,7	7.641	2,6	Dilatació, curetatge o aspiració després de part o avort. 00127	4.893	2,1	4.735	2,0
Apendicectomia 00080	7.342	2,5	7.547	2,6	Amigdalectomia i/o adenoïdectomia 00030	4.006	1,8	4.589	1,9
Histerectomia abdominal i vaginal 00124	5.964	2,1	6.290	2,2	Excisió de lesió cutània 00170	5.598	2,4	4.500	1,9
Ressecció de colon i/o recte 00078	6.086	2,1	6.245	2,1					
<b>Categories amb mitjana d'edat (anys) més alta:</b>	<b>Contactes</b>	<b>Edat</b>	<b>Contactes</b>	<b>Edat</b>	<b>Categories amb mitjana d'edat (anys) més alta:</b>	<b>Contactes</b>	<b>Edat</b>	<b>Contactes</b>	<b>Edat</b>
Tractament de fractura o luxació de maluc i fèmur 00146	7.822	76,1	7.641	76,5	Inserció, revisió, reempla. i extrac. marcapàs cardíac) 00048	1.235	76,1	1.352	75,5
Embolectomia i endarterectomia d'extremitats inferiors 00060	393	75,4	426	74,8	Operacions de cristal·lí 00015	63.270	73,3	71.581	73,6
Reemplaçament total o parcial de maluc 00153	9.325	72,5	10.122	72,4	Prostatectomia transuretral 00113	222	69,3	286	69,3
Inserció, revisió, reempla. i extrac. marcapàs cardíac) 00048	1.392	70,7	1.371	70,7	Operacions per al glaucoma 00014	1.502	67,6	1.602	68,4
Endarterectomia en vasos del cap i del coll 00051	581	69,1	613	70,4	Nefrotomia i nefrostomia 00103	77	65,7	109	68,4
<b>Categories amb mitjana d'edat (anys) més baixa:</b>	<b>Contactes</b>	<b>Edat</b>	<b>Contactes</b>	<b>Edat</b>	<b>Categories amb mitjana d'edat (anys) més baixa:</b>	<b>Contactes</b>	<b>Edat</b>	<b>Contactes</b>	<b>Edat</b>
Circumscisió 00115	1.044	9,5	1.016	8,4	Amigdalectomia i/o adenoïdectomia 00030	4.006	7,5	4.589	7,5
Meringotomia 00023	452	10,1	396	11,8	Circumscisió 00115	1.031	14,1	1.222	12,8
Amigdalectomia i/o adenoïdectomia 00030	3.551	13,4	3.905	13,4	Meringotomia 00023	2.534	23,4	2.617	22,6
Apendicectomia 00080	7.342	31,7	7.547	31,7	Procediments per a la interrupció de l'embaràs 00126	454	31,4	377	33,2
Extirpació d'embaràs ectòpic 00122	517	32,7	497	32,5	Dilatació, curetatge o aspiració després de part o avort. 00127	4.893	34,0	4.735	34,4

Categoria de procediments del CCS	Hospitalització convencional			
	Any 2013		Any 2014	
<b>Categories amb percentatge més alt de dones:</b>	<b>Contactes</b>	<b>%</b>	<b>Contactes</b>	<b>%</b>
Colostomia temporal i permanent 00072	275	36,4	240	50,0
Ressecció d'intestí prim 00075	720	47,1	653	49,0
Laparotomia exploradora 00089	617	48,8	607	47,8
Incisió i excisió de sistema nerviós central 00001	2.070	45,4	2.101	45,9
Ressecció d'aorta, reemplaçament o anastomosi 00052	619	7,6	610	8,2
<b>Categories amb percentatge més alt d'homes:</b>	<b>Contactes</b>	<b>%</b>	<b>Contactes</b>	<b>%</b>
Procediments de la uretra 00109	1.395	94,0	1.502	94,0
Ressecció d'aorta, reemplaçament o anastomosi 00052	619	92,4	610	92,4
Reparació d'hèrnia inguinal i femoral 00085	9.493	85,6	9.995	85,6
Desviacó, implantació d'artèria coronària 00044	926	83,3	1.011	83,3
Excisió transuretral, drenat. o extracció obstruc. urinària 00101	8.273	81,7	8.680	81,7
<b>Categories amb percentatge més alt de defuncions:</b>	<b>Contactes</b>	<b>%</b>	<b>Contactes</b>	<b>%</b>
Ressecció d'aorta, reemplaçament o anastomosi 00052	619	8,4	610	6,4
Desviacó, implantació d'artèria coronària 00044	926	1,8	1.011	2,9
Desviació vascular perifèrica 00055	1.165	3,9	1.091	2,6
Endarterectomia en vasos del cap i del coll 00051	581	0,7	613	0,3
Excisió transuretral, drenat. o extracció obstruc. urinària 00101	8.273	0,4	8.680	0,3

Categoria de procediments del CCS	Cirurgia major ambulatoria			
	Any 2013		Any 2014	
<b>Categories amb percentatge més alt de dones:</b>	<b>Contactes</b>	<b>%</b>	<b>Contactes</b>	<b>%</b>
Procediments per a la incontinència urinària 00106	484	99,8	505	99,4
Excisió, reparació galindó i altr. deformitats dit gros) 00143	8.351	87,0	8.481	87,0
Laparoscòpia 00087	106	86,8	67	82,1
Colecistectomia i exploració de conductes biliars 00084	364	73,1	568	71,1
<b>Categories amb percentatge més alt d'homes:</b>	<b>Contactes</b>	<b>%</b>	<b>Contactes</b>	<b>%</b>
Procediments de la uretra 00109	426	92,7	401	92,0
Reparació d'hèrnia inguinal i femoral 00085	7.823	85,8	8.641	86,0
Endoscòpia i biòpsia endoscòpica d'aparell urinari 00100	1.004	81,2	906	82,3
Angioplàstia coronària transluminal percutània 00045	727	79,0	802	78,1
<b>Categories amb percentatge més alt de defuncions:</b>	<b>Contactes</b>	<b>%</b>	<b>Contactes</b>	<b>%</b>
Artroplàstia de genoll 00152	431	0,0	182	0,5
Angioplàstia coronària transluminal percutània 00045	727	0,6	802	0,4
Colecistectomia i exploració de conductes biliars 00084	364	0,3	568	0,2
Artroplàstia excloent-ne genoll i maluc 00154	1.313	0,0	1.336	0,1

1 El percentatge dels contactes més freqüents s'ha calculat sobre el total de contactes d'hospitalització convencional amb el primer procediment informat

2 El percentatge dels contactes més freqüents s'ha calculat sobre el total de contactes amb el primer procediment informat.

**TAULA 19** Contactes d'hospitalització convencional i CMA, estada mitjana i mediana, mitjana d'edat, percentatge de dones i de defuncions, per tipus d'activitat, segons les categories de procediments del CCS. Any 2014.

Categoria de procediments del CCS		Hospitalització convencional							Cirurgia major ambulatoria					
		Contactes		Estada (dies)		Edat (anys)		Dones	Defuncions	Contactes		Edat (anys)	Dones	Defuncions
		N	% <sup>1</sup>	Mitjana	Mediana	Mitjana	% <sup>2</sup>	% <sup>2</sup>	N	% <sup>1</sup>	Mitjana	% <sup>2</sup>	% <sup>2</sup>	
	<b>Operacions de sistema nerviós</b>	<b>6.693</b>	<b>36,0</b>	<b>10,2</b>	<b>5,0</b>	<b>52,6</b>	<b>48,2</b>	<b>3,2</b>	<b>11.922</b>	<b>64,0</b>	<b>58,2</b>	<b>68,9</b>	<b>0,0</b>	
00001	Incisió i excisió de sistema nerviós central	2.101	99,9	16,5	9,0	57,0	45,9	7,0	2	0,1	53,5	50,0	-	
00002	Inser. reemplaç. o extrac. derivació ventricular extracrani	684	99,4	12,8	6,0	51,8	45,2	5,8	4	0,6	60,5	25,0	-	
00003	Laminectomia, excisió de disc intervertebral	3.955	99,0	5,7	4,0	52,3	45,3	0,1	40	1,0	57,0	52,5	-	
00005	Inserció catèter o estimulador, injec. en conducte raquidi	42	53,2	9,2	3,5	49,4	47,6	-	37	46,8	53,7	81,1	-	
00006	Descompressió de nervi perifèric	790	7,6	1,6	1,0	52,8	56,1	-	9.644	92,4	58,6	69,9	-	
00007	Altres procediments diagnòstics de sistema nerviós	127	91,4	12,6	6,0	55,8	48,0	7,1	12	8,6	60,4	58,3	-	
00008	Altres procediments terapèutics tancats de SN (no quiròfan)	1	-	1,0	1,0	60,0	0,0	-	0	0,0	0,0	0,0	-	
00009	Altres procediments terapèutics sistema nerviós (a quiròfan)	1.980	46,3	6,9	3,0	43,2	50,7	0,8	2.298	53,7	56,6	65,0	-	
	<b>Operacions de sistema endocrí</b>	<b>3.852</b>	<b>97,8</b>	<b>2,9</b>	<b>2,0</b>	<b>52,2</b>	<b>73,7</b>	<b>0,2</b>	<b>87</b>	<b>2,2</b>	<b>42,4</b>	<b>79,3</b>	<b>0,0</b>	
00010	Tiroïdectomia parcial o total	2.841	98,3	2,4	2,0	52,8	79,7	0,1	49	1,7	46,7	91,8	-	
00011	Procediments diagnòstics de sistema endocrí	15	-	9,5	3,0	50,5	46,7	0,0	0	0,0	0,0	0,0	-	
00012	Altres procediments terapèutics de sistema endocrí	996	96,3	4,2	2,0	50,5	57,0	0,6	38	3,7	36,9	63,2	-	
	<b>Operacions d'ulls</b>	<b>4.590</b>	<b>4,8</b>	<b>1,9</b>	<b>1,0</b>	<b>57,6</b>	<b>49,4</b>	<b>0,1</b>	<b>91.457</b>	<b>95,2</b>	<b>70,7</b>	<b>56,1</b>	<b>0,0</b>	
00013	Trasplantament corneal	362	42,1	3,9	3,0	51,4	42,5	-	497	57,9	64,4	52,9	-	
00014	Operacions per al glaucoma	281	14,9	1,6	1,0	51,5	49,8	-	1.602	85,1	68,4	46,3	-	
00015	Operacions de cristal·lí	1.738	2,4	1,2	1,0	67,1	54,3	0,1	71.581	97,6	73,6	57,6	-	
00016	Reparació d'esquinç i/o desprendiment retinal	274	25,2	1,5	1,0	51,6	33,2	-	813	74,8	60,1	37,6	-	
00017	Destrucció de lesió de retina i corioide	24	18,5	2,0	1,5	59,5	50,0	-	106	81,5	61,8	40,6	-	
00018	Procediments diagnòstics d'ulls	36	15,5	5,4	1,5	50,4	41,7	-	197	84,5	34,8	50,8	-	
00019	Altres procediments terapèutics de parpella, conjuntiva i còrnia	676	7,3	2,4	1,0	52,7	54,1	0,1	8.535	92,7	56,8	55,9	-	
00020	Altres procediments terapèutics intraoculars	686	9,0	1,8	1,0	59,4	44,2	0,1	6.925	91,0	69,2	47,1	-	
00021	Altres procediments terapèutics extraoculars	513	29,9	2,4	1,0	40,9	47,0	-	1.201	70,1	26,0	50,7	-	
	<b>Operacions d'orella</b>	<b>2.829</b>	<b>42,2</b>	<b>1,6</b>	<b>1,0</b>	<b>34,0</b>	<b>50,3</b>	<b>0,0</b>	<b>3.870</b>	<b>57,8</b>	<b>28,3</b>	<b>45,6</b>	<b>0,0</b>	
00022	Timpanoplàstia	1.156	65,9	1,2	1,0	35,8	49,1	0,0	597	34,1	38,1	53,4	-	
00023	Meringotomia	396	13,1	2,2	1,0	11,8	42,4	0,3	2.617	86,9	22,6	42,9	-	
00024	Mastoïdectomia	203	94,9	3,3	1,0	43,6	44,3	-	11	5,1	44,7	36,4	-	
00025	Procediments diagnòstics d'orella	60	87,0	2,7	2,0	5,8	45,0	-	9	13,0	39,3	44,4	-	
00026	Altres procediments terapèutics d'orella	1.014	61,5	1,5	1,0	40,4	56,3	-	636	38,5	42,1	49,2	-	

Categoria de procediments del CCS		Hospitalització convencional							Cirurgia major ambulatoria						
		Contactes		Estada (dies)		Edat (anys)		Dones Defuncions		Contactes		Edat (anys)		Dones Defuncions	
		N	%1	Mitjana	Mediana	Mitjana	%2	%2	N	%1	Mitjana	%2	%2		
	<b>Operacions de nas, boca i faringe</b>	<b>10.786</b>	<b>49,9</b>	<b>1,8</b>	<b>1,0</b>	<b>32,0</b>	<b>43,6</b>	<b>0,1</b>	<b>10.808</b>	<b>50,1</b>	<b>26,7</b>	<b>41,2</b>	<b>0,0</b>		
00027	Control d'epixtasis	27	79,4	4,9	4,0	63,3	25,9	0,0	7	20,6	55,1	71,4	-		
00028	Operacions plàstiques de nas	2.968	64,1	1,1	1,0	38,3	40,1	-	1664	35,9	39,5	28,3	-		
00029	Procediments de dents	131	12,4	2,5	1,0	45,5	40,5	0,8	922	87,6	40,2	53,4	-		
00030	Amigdalectomia i/o adenoïdectomia	3.905	46,0	1,2	1,0	13,4	47,2	-	4589	54,0	7,5	42,4	-		
00031	Procediments diagnòstics de nas, boca i faringe	51	52,0	6,5	2,0	48,4	33,3	2,0	47	48,0	56,7	42,6	-		
00033	Altres procediments terapèutic nas, boca i faringe (a quiròfan)	3.702	50,9	2,9	1,0	45,7	42,9	0,3	3578	49,1	41,3	42,3	-		
	<b>Operacions d'aparell respiratori</b>	<b>4.890</b>	<b>77,2</b>	<b>8,1</b>	<b>5,0</b>	<b>57,9</b>	<b>31,8</b>	<b>1,8</b>	<b>1.447</b>	<b>22,8</b>	<b>51,4</b>	<b>42,8</b>	<b>0,1</b>		
00034	Traqueostomia, temporal i permanent	11	-	47,2	23,0	58,9	45,5	18,2	0	-	0,0	0,0	-		
00036	Lobectomia o pneumectomia	1.922	99,8	7,9	6,0	61,0	31,9	1,5	4	0,2	61,0	50,0	25,0		
00037	Broncoscòpia i biòpsia bronquial	193	88,9	10,1	7,0	62,8	32,1	3,6	24	11,1	66,0	50,0	-		
00038	Altres procediments diagnòstics de pulmó i bronquis	152	-	8,4	3,0	57,1	39,5	6,6	0	-	0,0	0,0	-		
00039	Incisió de pleura, toracocentesi i drenatge toràcic	51	96,2	12,3	8,0	52,3	33,3	5,9	2	3,8	75,0	0,0	-		
00040	Altres procediments diagnòstic aparell respiratori i mediastí	542	96,4	6,9	3,0	61,6	36,5	2,4	20	3,6	53,8	40,0	-		
00042	Altres procediments terapèutic aparell respiratori (a quiròfan)	1.951	58,3	6,8	1,0	53,7	29,2	1,0	1397	41,7	51,0	42,7	-		
	<b>Operacions d'aparell cardiocirculatori</b>	<b>22.129</b>	<b>59,2</b>	<b>8,4</b>	<b>5,0</b>	<b>63,2</b>	<b>33,7</b>	<b>2,8</b>	<b>15.260</b>	<b>40,8</b>	<b>56,6</b>	<b>59,7</b>	<b>0,1</b>		
00043	Procediments de vàlvules cardíques	2509	99,9	16,7	12,0	66,2	42,9	4,2	2	0,1	22,5	100,0	-		
00044	Desviació, implantació d'artèria coronària	1011	-	15,8	11,0	66,1	14,6	2,9	0	-	0,0	-	-		
00045	Angioplàstia coronària transluminal percutània	5577	87,4	5,0	4,0	65,2	23,1	2,0	802	12,6	65,7	21,9	0,4		
00048	Inserció, revisió, reempla. i extrac. marcapàs cardíac	1371	50,3	6,2	2,0	70,7	31,5	1,0	1352	49,7	75,5	38,5	-		
00049	Altres procediments de cor (a quiròfan)	2018	87,4	6,6	1,0	49,0	39,9	2,9	292	12,6	45,2	44,2	1,0		
00050	Circulació extracorpòria en operacions a cor obert	20	-	25,1	13,5	26,7	30,0	65,0	0	-	0,0	-	-		
00051	Enderectomia en vasos del cap i del coll	613	99,7	6,6	4,0	70,4	15,0	0,3	2	0,3	47,5	50,0	-		
00052	Ressecció d'aorta, reemplaçament o anastomosi	610	99,5	9,6	6,0	68,9	8,2	6,4	3	0,5	68,7	-	66,7		
00053	Lligadura i esquinçament venes varicoses extremitats inf.	1265	20,0	1,1	1,0	54,3	66,5	0,0	5054	80,0	53,2	67,2	-		
00055	Desviació vascular perifèrica	1091	99,8	13,5	9,0	69,6	17,0	2,6	2	0,2	68,0	50,0	-		
00056	Altres derivacions i desviacions vasculares, excloent cor	121	-	16,4	10,0	45,7	32,2	9,1	0	-	0,0	-	-		
00057	Creació, revisió i extrac. fistula o cànula per a diàlisi	614	34,1	5,1	2,0	66,1	40,9	0,7	1189	65,9	67,5	33,6	-		
00059	Altres procediments de vasos de cap i coll (a quiròfan)	903	99,0	11,4	5,0	58,5	53,4	5,8	9	1,0	49,3	55,6	-		
00060	Embolectomia i endarterectomia d'extremitats inferiors	426	-	9,5	6,0	74,8	43,9	4,7	0	-	0,0	-	-		
00061	Altres procediments vasos, excloent cap i coll (a quiròfan)	3837	37,2	7,7	3,0	60,9	39,9	3,3	6478	62,8	52,5	68,5	0,0		
00062	Altres procediments diagnòstics cardiovasculars	138	63,0	12,8	10,0	74,0	54,3	2,9	81	37,0	72,6	67,9	-		

Categoria de procediments del CCS	Hospitalització convencional								Cirurgia major ambulatoria					Total		
	Contactes		Estada (dies)		Edat (anys)		Dones Defuncions		Contactes		Edat (anys)		Dones Defuncions		Contactes	
	N	%1	Mitjana	Mediana	Mitjana	%2	%2	N	%1	Mitjana	%2	%2	N	%3		
<b>Operacions de sistemes hemàtic i limfàtic</b>	<b>2.919</b>	<b>71,5</b>	<b>10,1</b>	<b>4,0</b>	<b>54,2</b>	<b>51,9</b>	<b>2,2</b>	<b>1.164</b>	<b>28,5</b>	<b>54,5</b>	<b>53,6</b>	<b>0,0</b>	<b>4.083</b>	<b>0,8</b>		
00064 Trasplantament de moll d'os	447	-	31,1	25,0	44,6	41,6	2,9	0	-	0,0	-	-	447	0,1		
00066 Procediments de melsa	232	-	9,2	6,0	49,3	41,8	3,9	0	-	0,0	-	-	232	0,0		
00067 Altres procediments terapèutics sistema hemàtic i limfàtic	2240	65,8	6,0	3,0	56,6	55,0	1,9	1164	34,2	54,5	53,6	-	3.404	0,6		

<b>Operacions d'aparell digestiu</b>	<b>61.895</b>	<b>77,0</b>	<b>5,5</b>	<b>2,0</b>	<b>55,2</b>	<b>44,3</b>	<b>1,4</b>	<b>18.471</b>	<b>23,0</b>	<b>49,1</b>	<b>30,9</b>	<b>0,0</b>	<b>80.366</b>	<b>15,1</b>
00068 Injecció o lligadura de varices esofàgiques	39	90,7	4,4	1,0	56,2	25,6	2,6	4	9,3	57,5	25,0	-	43	0,0
00071 Gastrostomia temporal i permanent	4	-	9,5	4,5	47,5	0,0	0,0	0	-	0,0	-	-	4	0,0
00072 Colostomia temporal i permanent	240	-	14,7	11,0	65,4	50,0	9,6	0	0,0	0,0	-	-	240	0,0
00073 Ileostomia i altres enterostomies	68	98,6	14,8	12,0	62,4	33,8	4,4	1	1,4	70,0	-	-	69	0,0
00074 Gastrectomia parcial i total	1198	99,8	9,4	5,0	56,1	59,6	2,0	2	0,2	44,0	50,0	-	1.200	0,2
00075 Ressecció d'intestí prim	653	99,8	20,2	11,0	61,6	49,0	10,9	1	0,2	76,0	100,0	-	654	0,1
00078 Ressecció de colon i/o recte	6245	99,8	12,6	8,0	67,5	40,8	3,8	15	0,2	66,8	33,3	-	6.260	1,2
00079 Excis. local, destruc. lesió o teixit intestí gros (no endo)	20	66,7	3,7	3,5	58,6	60,0	5,0	10	33,3	58,5	40,0	-	30	0,0
00080 Apendicectomia	7547	99,8	3,8	3,0	31,7	43,2	0,1	12	0,2	40,0	50,0	-	7.559	1,4
00081 Procediments d'hemorroides	2253	55,0	1,6	1,0	50,9	48,3	0,1	1844	45,0	51,2	49,7	-	4.097	0,8
00083 Biòpsia de fetge	13	-	19,8	8,0	32,0	38,5	15,4	0	0,0	0,0	-	-	13	0,0
00084 Colectomia i exploració de conductes biliars	13914	96,1	3,4	2,0	58,2	59,5	0,5	568	3,9	44,4	71,1	0,2	14.482	2,7
00085 Reparació d'èrnia inguinal i femoral	9995	53,6	1,7	1,0	59,7	15,0	0,3	8641	46,4	53,6	14,0	-	18.636	3,5
00086 Altres reparacions d'èrnia	6227	60,1	3,3	2,0	56,8	53,7	0,3	4127	39,9	40,3	43,6	-	10.354	1,9
00087 Laparoscòpia	602	90,0	5,4	2,0	48,7	73,1	2,0	67	10,0	43,3	82,1	-	669	0,1
00089 Laparotomia exploradora	607	98,1	13,2	8,0	62,3	47,8	18,9	12	1,9	56,5	41,7	16,7	619	0,1
00090 Lisi d'adherències peritoneals	743	98,2	11,7	8,0	62,4	56,8	5,0	14	1,8	37,4	100,0	-	757	0,1
00092 Altres procediments diagnòstics gastrointestinals	31	86,1	7,0	6,0	56,7	45,2	3,2	5	13,9	37,2	40,0	-	36	0,0
00094 Altres procediments Terapèutics gastrointest. Alts (a quiròfan)	2378	96,5	7,1	3,0	50,7	57,8	1,5	87	3,5	44,2	64,4	-	2.465	0,5
00096 Altres procediments Terapèutic gastrointest. Baixos (a quiròfan)	5238	65,0	5,6	2,0	53,5	35,8	1,2	2826	35,0	47,5	38,6	-	8.064	1,5
00097 Altres procediments diagnòstics gastrointestinals	146	91,3	9,0	3,0	63,5	63,0	4,1	14	8,8	50,6	57,1	-	160	0,0
00099 Altres procediments terapèutics gastrointestinals (a quiròfan)	3565	94,2	12,1	7,0	61,0	45,9	3,1	221	5,8	55,1	57,9	0,9	3.786	0,7
00100 Endoscòpia i biòpsia endoscòpica d'aparell urinari	693	43,3	3,2	2,0	68,8	20,3	0,4	906	56,7	68,1	17,7	-	1.599	0,3
00101 Excisió transuretral, drenat. o extracció obstruc. urinària	8680	94,5	3,7	3,0	68,5	19,9	0,3	510	5,5	60,5	31,4	-	9.190	1,7

Categoria de procediments del CCS	Hospitalització convencional								Cirurgia major ambulatoria					Total		
	Contactes		Estada (dies)		Edat (anys)		Dones Defuncions		Contactes		Edat (anys)		Dones Defuncions		Contactes	
	N	%1	Mitjana	Mediana	Mitjana	%2	%2	N	%1	Mitjana	%2	%2	N	%3		
<b>Operacions d'aparell urinari</b>	<b>17.024</b>	<b>86,8</b>	<b>5,1</b>	<b>3,0</b>	<b>62,8</b>	<b>27,1</b>	<b>0,6</b>	<b>2.579</b>	<b>13,2</b>	<b>58,5</b>	<b>37,1</b>	<b>0,0</b>	<b>19.603</b>	<b>3,7</b>		
00103 Nefrectomia i nefrostomia	1095	90,9	7,6	5,0	59,6	43,5	1,8	109	9,1	68,4	28,4	-	1.204	0,2		
00104 Nefrectomia parcial o total	1751	-	6,9	5,0	60,3	38,4	1,1	0	-	0,0	0,0	-	1.751	0,3		
00105 Trasplantament de ronyó	574	-	14,4	11,0	53,4	36,9	1,2	0	-	0,0	0,0	-	574	0,1		
00106 Procediments per a la incontinència urinària	780	60,7	1,7	1,0	60,5	94,0	0,0	505	39,3	57,1	99,4	-	1.285	0,2		
00109 Procediments de la uretra	1502	78,9	3,1	2,0	45,7	4,9	0,0	401	21,1	40,3	8,0	-	1.903	0,4		
00110 Altres procediments diagnòstics d'aparell urinari	23	-	6,7	2,0	48,6	43,5	4,3	0	-	0,0	0,0	-	23	0,0		
00112 Altres procediments terapèutics d'aparell urinari (a quiròfan)	1926	92,9	9,5	7,0	56,7	29,8	1,4	148	7,1	40,3	48,0	-	2.074	0,4		
00113 Prostatectomia transuretral	4554	94,1	3,6	3,0	69,9	0,0	0,1	286	5,9	69,3	0,0	-	4.840	0,9		
00114 Prostatectomia oberta	2449	99,7	5,2	5,0	65,9	-	0,1	7	0,3	65,6	-	-	2.456	0,5		
<b>Operacions d'òrgans genitals masculins</b>	<b>10.688</b>	<b>67,6</b>	<b>3,3</b>	<b>2,0</b>	<b>54,5</b>	<b>-</b>	<b>0,1</b>	<b>5.131</b>	<b>32,4</b>	<b>27,5</b>	<b>0,0</b>	<b>0,0</b>	<b>15.819</b>	<b>3,0</b>		
00115 Circumscisió	1016	45,4	1,1	1,0	8,4	-	0,0	1222	54,6	12,8	-	-	2.238	0,4		
00116 Procediments diagnòstics d'òrgans genitals masculins	16	14,4	2,7	2,0	46,3	-	0,0	95	85,6	42,9	-	-	111	0,0		
00117 Altres procediments terapèutics d'òrgans genitals masculins (no quiròfan)	4	-	3,3	2,0	76,8	-	0,0	0	0,0	0,0	-	-	4	0,0		
00118 Altres procediments terapèutics d'òrgans genitals masculins (a quiròfan)	2649	42,9	1,7	1,0	35,3	-	0,1	3521	57,1	28,7	-	-	6.170	1,2		
00119 Ooforectomia unilateral i/o bilateral	1892	88,3	3,0	2,0	50,2	100,0	0,2	251	11,7	48,0	100,0	-	2.143	0,4		
00120 Altres operacions d'ovari	1780	28,6	1,8	1,0	34,8	100,0	0,0	4436	71,4	34,6	100,0	0,0	6.216	1,2		
<b>Operacions d'òrgans genitals femenins</b>	<b>17.923</b>	<b>42,0</b>	<b>2,8</b>	<b>2,0</b>	<b>47,6</b>	<b>100,0</b>	<b>0,1</b>	<b>24.726</b>	<b>58,0</b>	<b>40,6</b>	<b>100,0</b>	<b>0,0</b>	<b>42.649</b>	<b>8,0</b>		
00121 Lligadura de trompes de Fal·lopi	277	18,9	1,4	1,0	37,6	100,0	0,0	1187	81,1	38,0	100,0	-	1.464	0,3		
00122 Extirpació d'embaràs ectòpic	497	-	1,9	2,0	32,5	100,0	0,0	0	0,0	0,0	-	-	497	0,1		
00123 Altres operacions de trompes de Fal·lopi	407	85,9	2,9	2,0	37,3	100,0	-	67	14,1	36,9	100,0	-	474	0,1		
00124 Histerectomia abdominal i vaginal	6290	99,9	3,6	3,0	55,7	100,0	0,1	6	0,1	48,8	100,0	-	6.296	1,2		
00125 Altres excisions de coll uteri i/o úter	1874	18,5	2,2	1,0	43,0	100,0	0,1	8271	81,5	46,7	100,0	-	10.145	1,9		
00126 Procediments per a la interrupció de l'embaràs	261	40,9	2,0	1,0	34,1	100,0	0,0	377	59,1	33,2	100,0	-	638	0,1		
00127 Dilatació, curetatge o aspiració després de part o avort.	1878	28,4	1,7	1,0	33,6	100,0	0,0	4735	71,6	34,4	100,0	-	6.613	1,2		
00128 Altres formes diagnòstiques de dilatació i curetatge	120	26,8	1,7	1,0	46,7	100,0	-	328	73,2	47,5	100,0	-	448	0,1		
00129 Reparació cistocele i rectocele i/o ocleració de fòrnix	1061	89,9	1,9	2,0	63,6	100,0	0,0	119	10,1	57,7	100,0	-	1.180	0,2		
00130 Altres procediments diagnòstics d'òrgans genitals femenins	192	11,9	4,5	2,0	57,8	100,0	0,0	1422	88,1	49,8	100,0	-	1.614	0,3		
00132 Altres procediments terapèutics d'òrgans genitals femenins (a quiròfan)	1214	25,8	3,2	1,0	50,9	100,0	0,2	3495	74,2	38,8	100,0	-	4.709	0,9		
00134 Operació de cesària	18598	99,9	4,4	4,0	33,4	100,0	0,0	10	0,1	34,8	100,0	-	18.608	3,5		
00137 Altres procediments d'assistència al part	9	75,0	2,8	2,0	33,0	100,0	0,0	3	25,0	32,0	100,0	-	12	0,0		



Categoria de procediments del CCS	Hospitalització convencional							Cirurgia major ambulatoria					Total	
	Contactes		Estada	(dies)Edat (anys)		Dones	Defuncions	Contactes		Edat (anys)	Dones	Defuncions	Contactes	
	N	%1	Mitjana	Mediana	Mitjana	%2	%2	N	%1	Mitjana	%2	%2	N	%3
<b>Procediments obstètrics</b>	<b>18.746</b>	<b>99,7</b>	<b>4,4</b>	<b>4,0</b>	<b>33,4</b>	<b>100,0</b>	<b>0,0</b>	<b>58</b>	<b>0,3</b>	<b>34,0</b>	<b>100,0</b>	<b>0,0</b>	<b>18.804</b>	<b>3,5</b>
00140 Reparació de laceració obstètrica actual	6	-	2,0	2,0	35,0	100,0	0,0	0	-	0,0	-	-	6	0,0
00141 Altres procediments terapèutics obstètrics	277	79,6	3,4	2,0	32,9	100,0	-	71	20,4	34,3	100,0	-	348	0,1
00142 Excisió parcial d'os	1601	59,0	5,3	2,0	45,6	45,9	0,2	1113	41,0	49,3	56,8	-	2.714	0,5
00143 Excisió, reparació galindó i altr. deformitats dit gros)	2997	26,1	1,2	1,0	60,2	86,1	-	8481	73,9	60,8	87,0	-	11.478	2,2
<b>Operacions de sistema muculoesquelètic</b>	<b>87.914</b>	<b>69,1</b>	<b>5,6</b>	<b>3,0</b>	<b>57,5</b>	<b>52,9</b>	<b>0,6</b>	<b>39.380</b>	<b>30,9</b>	<b>52,3</b>	<b>56,8</b>	<b>0,0</b>	<b>127.294</b>	<b>24,0</b>
00144 Tractament de fractura o luxació facial	322	81,7	4,4	2,0	36,7	21,1	0,0	72	18,3	35,7	34,7	-	394	0,1
00145 Tractament de fractura o luxació de radi i cúbit	3732	78,8	2,7	1,0	48,2	52,5	-	1003	21,2	42,2	50,4	-	4.735	0,9
00146 Tractament de fractura o luxació de maluc i fèmur	7641	98,1	11,0	9,0	76,5	69,8	2,9	148	1,9	39,6	35,8	-	7.789	1,5
00147 Tractament fractura o luxació extrem.inf (no maluc ni fèmur)	5924	77,9	5,6	3,0	48,4	49,1	0,2	1680	22,1	46,2	50,5	-	7.604	1,4
00148 Altres procediments per fractures i luxacions	5643	76,1	4,0	2,0	46,5	41,0	0,1	1775	23,9	37,5	29,5	-	7.418	1,4
00149 Artroscòpia	5183	68,6	1,8	1,0	38,8	35,6	0,0	2374	31,4	47,2	40,9	-	7.557	1,4
00150 Divisió de càpsula articular, de lligament o de cartíleg	501	70,5	3,6	1,0	43,1	47,3	0,0	210	29,5	45,4	53,8	-	711	0,1
00151 Excisió del cartíleg semilunar de genoll	4674	40,3	1,2	1,0	50,3	36,4	-	6920	59,7	51,8	40,5	-	11.594	2,2
00152 Artroplàstia de genoll	13076	98,6	6,0	6,0	69,6	67,8	0,0	182	1,4	43,1	44,0	0,5	13.258	2,5
00153 Reemplaçament total o parcial de maluc	10122	99,9	8,8	7,0	72,4	57,1	1,3	8	0,1	67,6	75,0	12,5	10.130	1,9
00154 Artroplàstia excloent-ne genoll i maluc	4044	75,2	2,2	1,0	55,0	56,3	0,0	1336	24,8	54,2	60,0	0,1	5.380	1,0
00157 Amputació d'extremitat inferior	1716	97,9	16,7	12,0	69,6	27,5	5,8	37	2,1	61,0	27,0	-	1.753	0,3
00158 Fusió raquidea	3158	99,8	9,3	6,0	55,8	51,3	0,4	5	0,2	52,6	40,0	-	3.163	0,6
00159 Altres procediments diagnòstics de sistema músculoesquelètic	352	61,8	12,0	8,0	55,7	47,7	3,7	218	38,2	53,8	50,5	-	570	0,1
00160 Altres procediments terapèutics de múscul i tendó	7067	40,7	2,5	1,0	48,6	40,2	0,1	10278	59,3	52,6	52,2	0,0	17.345	3,3
00161 Altres procediments terapèutics d'os (a quiòfan)	2725	67,3	4,9	2,0	46,9	50,2	0,2	1323	32,7	55,2	74,1	-	4.048	0,8
00162 Altres procediments terapèutics d'articulacions (a quiròfan)	3808	66,8	5,6	2,0	50,3	47,3	0,6	1892	33,2	48,4	52,0	-	5.700	1,1
00164 Altres procediments terapèutics sistema músculoesquelètic (a quiròfan)	647	68,8	5,6	2,0	40,4	41,9	0,8	293	31,2	41,8	49,1	-	940	0,2
00165 Biòpsia i altres procediments diagnòstics de mama	39	36,8	1,8	1,0	46,9	100,0	0,0	67	63,2	48,8	97,0	-	106	0,0
00166 Lumpectomia i quadrantectomia de mama	3205	50,6	1,7	1,0	56,4	99,0	0,1	3129	49,4	50,2	98,1	-	6.334	1,2
<b>Operacions de pell i teguments</b>	<b>17.931</b>	<b>57,8</b>	<b>4,1</b>	<b>1,0</b>	<b>47,7</b>	<b>78,8</b>	<b>0,5</b>	<b>13.066</b>	<b>42,2</b>	<b>48,8</b>	<b>61,4</b>	<b>0,0</b>	<b>30.997</b>	<b>5,8</b>
00167 Mastectomia	1604	99,1	3,9	3,0	59,7	97,0	-	15	0,9	51,7	40,0	-	1.619	0,3
00169 Desbridament de ferida, infecció o cremada	3021	89,9	12,9	8,0	53,9	40,9	2,6	338	10,1	48,9	51,5	-	3.359	0,6
00170 Excisió de lesió cutània	846	15,8	3,5	1,0	60,3	45,0	0,1	4500	84,2	61,6	47,2	-	5.346	1,0
00172 Empelt cutani	509	69,8	10,5	5,0	49,0	33,0	0,4	220	30,2	58,2	42,3	-	729	0,1

Categoria de procediments del CCS	Hospitalització convencional								Cirurgia major ambulatoria					Total		
	Contactes		Estada (dies)		Edat (anys)		Dones Defuncions		Contactes		Edat (anys)		Dones Defuncions		Contactes	
	N	% <sup>1</sup>	Mitjana	Mediana	Mitjana	% <sup>2</sup>	% <sup>2</sup>	N	% <sup>1</sup>	Mitjana	% <sup>2</sup>	% <sup>2</sup>	N	% <sup>3</sup>		
00175	Altres procediments terapèutic de pell i mama (a quiròfan)	8682	64,8	1,7	1,0	38,9	87,1	0,1	4714	35,2	35,0	51,6	-	13.396	2,5	
00176	Altres trasplantaments d'òrgans	284	-	35,6	24,0	52,0	35,9	6,0	0	-	0,0	-	-	284	0,1	
00184	Colangiografia intraoperatòria	12	-	10,2	9,5	75,0	83,3	8,3	0	-	0,0	-	-	12	0,0	
	<b>Miscel·lània de procediments diagnòstics i terapèutics</b>	<b>472</b>	<b>45,4</b>	<b>2,5</b>	<b>2,0</b>	<b>62,6</b>	<b>59,3</b>	<b>0,2</b>	<b>568</b>	<b>54,6</b>	<b>63,2</b>	<b>93,0</b>	<b>0,0</b>	<b>1.040</b>	<b>0,2</b>	
00211	Radiologia terapèutica	426	44,2	2,2	2,0	62,0	61,3	0,0	538	55,8	66,2	96,3	0,0	964	0,2	
00220	Diagnosi i tractament oftalmològic i otològic	2	6,3	1,0	1,0	1,5	50,0	0,0	30	93,8	9,0	33,3	-	32	0,0	
	<b>Total</b>	<b>291.281</b>	<b>54,8</b>	<b>5,2</b>	<b>3,0</b>	<b>53,5</b>	<b>53,1</b>	<b>0,9</b>	<b>239.994</b>	<b>45,2</b>	<b>57,7</b>	<b>0,0</b>	<b>0,0</b>	<b>531.275</b>	<b>100,0</b>	

Notes:

No assignat: codis que poden pertànyer a més d'una categoria.

Els percentatges inferiors a 0,05% s'indiquen amb "0,0" la "-" quan no hi ha cap cas.

<sup>1</sup> Percentatge calculat sobre el nombre total de contactes de cada categoria.

<sup>2</sup> Percentatge calculat sobre el nombre de contactes de cada categoria i tipus d'activitat.

<sup>3</sup> El percentatge s'ha calculat sobre el total de contactes amb el primer procediment informat, quirúrgic o no quirúrgic.

**TAULA 20** Anàlisi de l'evolució de l'índex de substitució (IS) de l'activitat d'HC practicada amb CMA segons les categories de procediments dels CCS. Anys 2013 i 2014.

Categoria de procediments del CCS	2013			2014			Diferència
	Contactes	Contactes	IS	Contactes	Contactes	IS	IS Δ%
	HC	CMA	%	HC	CMA	%	
<b>Categories amb l'índex de substitució més alt</b>							
Operacions de cristal·lí 00015	1.729	63.270	<b>97,3</b>	1.738	71.581	<b>97,6</b>	0,3
Descompressió de nervi perifèric 00006	789	8.995	91,9	790	9.644	92,4	0,5
Procediments de dents 00029	97	1.465	93,8	131	922	87,6	-6,2
Meringotomia 00023	452	2.534	84,9	396	2.617	86,9	2,0
Operacions per al glaucoma 00014	254	1.502	85,5	281	1.602	85,1	-0,5
Procediments diagnòstics d'ulls 00018	40	193	82,8	36	197	84,5	1,7
Excisió de lesió cutània 00170	910	5.598	86,0	846	4.500	84,2	-1,8
Lligadura i esquinçament venes varicoses extremitats inf. 00053	1.134	4.635	80,3	1.265	5.054	80,0	-0,4
Reparació d'esquinç i/o desprendiment retinal 00016	341	863	71,7	274	813	74,8	3,1

<b>Categories que han augmentat més l'índex de substitució</b>							
Destrucció de lesió de retina i coroide 00017	58	128	68,8	24	106	81,5	<b>12,7</b>
Circumscisió 00115	1.044	1.031	49,7	1.016	1.222	54,6	4,9
Trasplantament corneal 00013	352	420	54,4	362	497	57,9	3,5
Empelt cutani 00172	575	214	27,1	509	220	30,2	3,1
Inserció, revisió, reempla. i extrac. marcapàs cardíac) 00048	1.392	1.235	47,0	1.371	1.352	49,7	2,6
Procediments per a la incontinència urinària 00106	822	484	37,1	780	505	39,3	2,2
Lumpectomia i quadrantectomia de mama 00166	3.404	3.046	47,2	3.205	3.129	49,4	2,2
Meringotomia 00023	452	2.534	84,9	396	2.617	86,9	2,0
Procediments diagnòstics d'ulls 00018	40	193	82,8	36	197	84,5	1,7
Excisió del cartíleg semilunar de genoll 00151	4.705	6.502	58,0	4.674	6.920	59,7	1,7

Categoria de procediments del CCS	2013			2014			Increment
	Contactes	Contactes	IS	Contactes	Contactes	IS	Contactes
	HC	CMA	%	HC	CMA	%	CMA %
<b>Categories amb més increment de casos en CMA</b>							
Colecistectomia i exploració de conductes biliars 00084	13.119	364	2,7	13.914	568	3,9	<b>56,0</b>
Prostatectomia transuretral 00113	4.198	222	5,0	4.554	286	5,9	28,8
Trasplantament corneal 00013	352	420	54,4	362	497	57,9	18,3
Amigdalectomia i/o adenoïdectomia 00030	3.551	4.006	53,0	3.905	4.589	54,0	14,6
Operacions de cristal·lí 00015	1.729	63.270	97,3	1.738	71.581	97,6	13,1
Creació, revisió i extrac. fistula o cànula per a diàlisi 00057	698	1.057	60,2	614	1.189	65,9	12,5
Ooforectomia unilateral i/o bilateral 00119	1.708	224	11,6	1.892	251	11,7	12,1
Reparació d'hèrnia inguinal i femoral 00085	9.493	7.823	45,2	9.995	8.641	46,4	10,5
Angioplàstia coronària transluminal percutània 00045	5.755	727	11,2	5.577	802	12,6	10,3
Lligadura i esquinçament venes varicoses extremitats inf. 00053	1.134	4.635	80,3	1.265	5.054	80,0	9,0

Notes:

S'han exclòs les categories amb un nombre de contactes inferior a 100

**Resum de la TAULA 21** Contactes d'hospitalització convencional, estada mitjana, mitjana d'edat, percentatge de dones i de defuncions de procediments no quirúrgics segons les categories dels CCS. Anys 2013 i 2014

Categoria de procediments del CCS	Procediments no quirúrgics			
	Any 2013		Any 2014	
<b>Categories més freqüents <sup>1</sup>:</b>	<b>Contactes</b>	<b>%</b>	<b>Contactes</b>	<b>%</b>
Tomografia axial computada de cap 00177	19.521	5,6	19.711	5,4
Tomografia axial computada d'abdomen 00179	11.718	3,4	12.887	3,6
Ultrasò diagnòstic d'abdomen i retroperitoneu 00196	11.113	3,2	11.180	3,1
Radiografia rutinària de tòrax 00183	10.774	3,1	11.125	3,1
Ultrasò diagnòstic de cor 00193	10.069	2,9	10.639	2,9
Deslliurament amb fórceps, per buit i de natges 00135	9.839	2,8	10.073	2,8
Excisió de lesió cutània 00170	9.561	2,8	9.060	2,5
Tomografia axial computada de tòrax 00178	7.665	2,2	8.425	2,3
Imatge per ressonància magnètica 00198	7.121	2,1	7.980	2,2
Intubació respiratòria i ventilació mecànica 00216	7.022	2,0	7.559	2,1
<b>Categories amb percentatge més alt de dones:</b>	<b>Contactes</b>	<b>%</b>	<b>Contactes</b>	<b>%</b>
Mamografia 00182	17	100,0	31	96,8
Biòpsia i altres procediments diagnòstics de mama 00165	72	91,7	72	87,5
Procediments per a la incontinència urinària 00106	43	83,7	141	69,5
Inserció catèter o estimulador, inyec. en conducte raquidi 00005	2.197	66,3	1.993	61,7
<b>Categories amb el percentatge més alt d'homes:</b>	<b>Contactes</b>	<b>%</b>	<b>Contactes</b>	<b>%</b>
Ileostomia i altres enterostomies 00073	49	71,4	55	85,5
Excisió transuretral, drenat. o extracció obstruc. urinària 00101	423	84,2	411	85,2
Tractament de fractura o luxació facial 00144	80	70,0	71	84,5
Procediments diagnòstics d'ulls 00018	6	50,0	6	83,3
Trombólisi coronària 00046	3	66,7	12	83,3
<b>Categories amb mitjana d'edat (anys) més alta:</b>	<b>Contactes</b>	<b>Edat</b>	<b>Contactes</b>	<b>Edat</b>
Inserció, revisió, reempla. i extrac. marcapàs cardíac 00048	3.646	77,5	3.624	77,6
Mesurament de gasos de la sang arterial sistèmica 00205	3.936	75,2	4.231	75,8
Escàner pulmonar 00208	472	71,9	400	72,5
Arteriografia artèria femoral i alt artèries d'extrem. inf. 00190	595	69,7	540	70,1
<b>Categories amb mitjana d'edat (anys) més baixa:</b>	<b>Contactes</b>	<b>Edat</b>	<b>Contactes</b>	<b>Edat</b>
Diagnosi i tractament oftalmològic i otològic 00220	1.954	1,6	1.428	2,1
Meringotomia 00023	45	27,1	53	14,3
Procediments diagnòstics d'orella 00025	148	17,7	121	16,2
Electroencefalograma 00199	818	17,0	759	19,3
Ultrasò diagnòstic de cap i coll 00192	1.776	30,3	1.698	25,3
<b>Les categories amb percentatge de defunció més alt són:</b>	<b>Contactes</b>	<b>%</b>	<b>Contactes</b>	<b>%</b>
Traqueostomia, temporal i permanent 00034	1.078	23,1	758	26,8
Intubació respiratòria i ventilació mecànica 00216	7.022	21,0	7.559	19,6
Conversió del ritme cardíac 00225	699	18,0	710	13,8
Paracentesi abdominal 00088	2.607	13,4	2.748	11,1
Ileostomia i altres enterostomies 00073	49	10,2	55	10,9

<sup>1</sup> El percentatge dels contactes més freqüents s'ha calculat sobre el total de contactes d'hospitalització convencional i de cirurgia major ambulatoria amb el primer procediment informat, corresponent a cada any.

**TAULA 21** Contactes d'hospitalització convencional, estada mitjana i mediana, mitjana d'edat, percentatge de dones i de defuncions de procediments no quirúrgics segons les categories dels CCS. Any 2014.

Categoria de procediments no quirúrgics del CCS		Procediments no quirúrgics							
		Contactes			Estada (dies)		Edat (anys)	Dones	Defuncions
		N	% <sup>1</sup>	% <sup>2</sup>	Mitjana	Mediana	Mitjana	%	%
	<b>Operacions de sistema nerviós</b>	<b>5.849</b>	<b>1,6</b>	<b>0,7</b>	<b>7,0</b>	<b>4,0</b>	<b>40,8</b>	<b>53,6</b>	<b>1,6</b>
00001	Incisió i excisió de sistema nerviós central	34	0,0	0,0	9,3	7,5	59,9	47,1	17,6
00004	Diagnòstic per punció espinal	2.825	0,8	0,3	8,9	6,0	27,4	45,9	2,2
00005	Inserció catèter o estimulador, injec. en conducte raquidi	1.993	0,5	0,2	5,3	3,0	50,8	61,7	0,5
00007	Altres procediments diagnòstics de sistema nerviós	78	0,0	0,0	12,4	8,0	56,0	39,7	2,6
00008	Altres procediments terapèutics tancats de SN (no quiròfan)	626	0,2	0,1	3,4	1,0	58,8	66,5	0,3
00009	Altres procediments terapèutics sistema nerviós (a quiròfan)	65	0,0	0,0	5,7	1,0	56,6	61,5	4,6
	<b>Operacions de sistema endocrí</b>	<b>48</b>	<b>0,0</b>	<b>0,0</b>	<b>10,2</b>	<b>7,0</b>	<b>68,1</b>	<b>35,4</b>	<b>8,3</b>
00011	Procediments diagnòstics de sistema endocrí	48	0,0	0,0	10,2	7,0	68,1	35,4	2,3
	<b>Operacions d'ulls</b>	<b>291</b>	<b>0,1</b>	<b>0,0</b>	<b>1,0</b>	<b>0,0</b>	<b>53,3</b>	<b>52,9</b>	<b>0,3</b>
00017	Destrucció de lesió de retina i coroides	44	0,0	0,0	1,8	1,0	24,9	31,8	2,3
00018	Procediments diagnòstics d'ulls	6	0,0	0,0	2,3	1,0	43,8	16,7	-
00019	Altres procediments terapèutics de parpella, conjuntiva i còrnia	230	0,1	0,0	0,9	0,0	58,0	58,3	-
00021	Altres procediments terapèutics extraoculars	4	0,0	0,0	3,0	1,0	73,8	75,0	-
00023	Meringotomia	53	0,0	0,0	3,6	2,0	14,3	39,6	-
	<b>Operacions d'orella</b>	<b>379</b>	<b>0,1</b>	<b>0,0</b>	<b>1,9</b>	<b>1,0</b>	<b>38,4</b>	<b>53,6</b>	<b>1,6</b>
00025	Procediments diagnòstics d'orella	121	0,0	0,0	2,6	2,0	16,2	39,7	-
00026	Altres procediments terapèutics d'orella	210	0,1	0,0	1,8	0,0	58,0	30,5	-
00027	Control d'epitxiasis	238	0,1	0,0	5,0	4,0	63,6	37,8	1,3
	<b>Operacions de nas, boca i faringe</b>	<b>5.255</b>	<b>1,4</b>	<b>0,6</b>	<b>1,1</b>	<b>0,0</b>	<b>36,2</b>	<b>49,7</b>	<b>0,1</b>
00028	Operacions plàstiques de nas	7	0,0	0,0	1,7	1,0	23,4	28,6	-
00029	Procediments de dents	3.442	0,9	0,4	0,2	0,0	31,9	55,8	-
00031	Procediments diagnòstics de nas, boca i faringe	216	0,1	0,0	5,8	2,0	53,5	38,4	0,9

Categoria de procediments no quirúrgics del CCS		Procediments no quirúrgics							
		Contactes			Estada (dies)		Edat (anys)	Dones	Defuncions
		N	%1	%2	Mitjana	Mediana	Mitjana	%	%
00032	Altres procediments terapèutic nas, boca i faringe (no quiròfan)	1.366	0,4	0,2	1,8	1,0	39,5	38,0	-
00033	Altres procediments terapèutic nas, boca i faringe (a quiròfan)	3	0,0	0,0	9,0	11,0	28,3	100,0	-
00034	Traqueostomia, temporal i permanent	758	0,2	0,1	41,4	34,0	60,7	31,5	26,8
	<b>Operacions d'aparell respiratori</b>	<b>8.459</b>	<b>2,3</b>	<b>0,9</b>	<b>12,6</b>	<b>8,0</b>	<b>60,2</b>	<b>33,4</b>	<b>7,4</b>
00035	Traqueoscòpia i laringoscòpia, incloent-hi biòpsia	366	0,1	0,0	4,3	1,0	50,3	34,7	0,8
00037	Broncoscòpia i biòpsia bronquial	2.705	0,7	0,3	10,3	8,0	61,7	32,5	3,3
00039	Incisió de pleura, toracocentesi i drenatge toràcic	4.144	1,1	0,5	9,9	7,0	60,6	34,2	7,6
00040	Altres procediments diagnòstic aparell respiratori i mediastí	157	0,0	0,0	9,7	7,0	56,4	39,5	3,8
00041	Altres procediments terapèutic aparell respiratori (no quiròfan)	366	0,1	0,0	7,6	4,0	55,2	30,3	3,3
00042	Altres procediments terapèutic aparell respiratori (a quiròfan)	11	0,0	0,0	8,7	5,0	58,2	36,4	9,1
	<b>Operacions d'aparell cardiocirculatori</b>	<b>14.909</b>	<b>4,1</b>	<b>1,7</b>	<b>6,6</b>	<b>3,0</b>	<b>62,3</b>	<b>37,3</b>	<b>3,4</b>
00047	Cateterització cardíaca, arteriografia coronària	5.985	1,6	0,7	5,7	3,0	65,9	32,9	1,8
00048	Inserció, revisió, reempla. i extrac. marcapàs cardíac	3.624	1,0	0,4	4,8	3,0	77,6	41,3	1,6
00049	Altres procediments de cor (a quiròfan)	19	0,0	0,0	19,0	7,0	32,3	36,8	15,8
00050	Circulació extracorpòria en operacions a cor obert	145	0,0	0,0	18,8	13,0	66,9	33,1	5,5
00054	Altra cateterització vascular, excloent-ne del cor	1.769	0,5	0,2	12,7	6,0	40,6	49,7	9,5
00058	Hemodiàlisi	1.233	0,3	0,1	9,2	7,0	68,1	38,8	8,4
00059	Altres procediments de vasos de cap i coll (a quiròfan)	33	0,0	0,0	5,6	2,0	64,3	39,4	-
00061	Altres procediments vasos, excloent cap i coll (a quiròfan)	332	0,1	0,0	5,7	3,0	69,9	29,5	1,8
00062	Altres procediments diagnòstics cardiovasculars	920	0,3	0,1	2,1	1,0	47,4	35,8	0,3
00063	Altres procediments terapèutics cardiovasculars (no quiròfa)	2.330	0,6	0,3	6,1	4,0	59,8	30,6	2,9
	<b>Operacions de sistemes hemàtic i limfàtic</b>	<b>1.277</b>	<b>0,4</b>	<b>0,1</b>	<b>14,1</b>	<b>9,0</b>	<b>46,9</b>	<b>43,5</b>	<b>5,2</b>
00065	Biòpsia de moll d'os	1.163	0,3	0,1	14,3	9,0	45,6	43,8	5,3
00066	Procediments de melsa	1	0,0	0,0	19,0	19,0	65,0	-	-
00067	Altres procediments terapèutics sistema hemàtic i limfàtic	113	0,0	0,0	12,3	9,0	60,4	41,6	4,4

Categoria de procediments no quirúrgics del CCS		Procediments no quirúrgics							
		Contactes			Estada (dies)		Edat (anys)	Dones	Defuncions
		N	%1	% <sup>2</sup>	Mitjana	Mediana	Mitjana	%	%
	<b>Operacions d'aparell digestiu</b>	<b>24.425</b>	<b>6,7</b>	<b>2,7</b>	<b>8,2</b>	<b>6,0</b>	<b>64,7</b>	<b>43,0</b>	<b>3,4</b>
00069	Dilatació d'esòfag	184	0,1	0,0	6,0	2,0	57,6	45,1	1,1
00070	Endoscòpia i/o biòpsia digestiva alta	6.250	1,7	0,7	8,3	6,0	63,4	44,0	2,3
00071	Gastrostomia temporal i permanent	460	0,1	0,1	16,4	6,0	58,5	37,8	7,6
00073	Ileostomia i altres enterostomies	55	0,0	0,0	15,8	10,0	61,8	14,5	10,9
00076	Colonoscòpia i biòpsia	4.379	1,2	0,5	8,4	6,0	65,2	47,6	1,5
00077	Proctoscòpia i biòpsia d'anus o recte	254	0,1	0,0	7,1	2,0	60,0	47,6	0,4
00081	Procediments d'hemorroides	45	0,0	0,0	2,4	1,0	50,2	46,7	2,2
00082	Canulació de conducte pancreàtic	942	0,3	0,1	7,4	4,0	69,5	50,1	1,8
00083	Biòpsia de fetge	1.670	0,5	0,2	6,2	1,0	58,7	42,7	3,3
00088	Paracentesi abdominal	2.748	0,8	0,3	10,1	8,0	64,4	36,9	11,1
00091	Diàlisi peritoneal	145	0,0	0,0	6,3	5,0	56,0	26,2	5,5
00092	Altres procediments diagnòstics gastrointestinals	131	0,0	0,0	5,8	3,0	58,3	55,0	0,8
00093	Altres procediments Terapèutics gastrointest. Alts (no quiròfan)	2.166	0,6	0,2	7,1	5,0	60,3	34,5	3,0
00094	Altres procediments Terapèutics gastrointest. Alts (a quiròfan)	11	0,0	0,0	6,6	2,0	64,5	18,2	-
00095	Altres procediments Terapèutic gastrointest. Baixos (no quiròfan)	2.214	0,6	0,2	6,1	4,0	67,0	39,3	1,7
00097	Altres procediments diagnòstics gastrointestinals	692	0,2	0,1	6,9	2,0	62,3	50,7	2,3
00098	Altres procediments terapèutics gastrointestinals (no quiròfan)	3.098	0,9	0,3	7,9	5,0	69,6	47,2	2,8
00101	Excisió transuretral, drenat. o extracció obstruc. urinària	411	0,1	0,0	3,9	3,0	68,7	14,8	1,9
00102	Cateterització ureteral	2.299	0,6	0,3	5,0	3,0	57,3	48,4	0,9
00106	Procediments per a la incontinència urinària	141	0,0	0,0	2,3	2,0	58,2	69,5	-
00107	Litotripsia extracorpòria urinària	353	0,1	0,0	4,0	3,0	56,6	41,9	-
00108	Inserció de catèter urinari permanent	2.479	0,7	0,3	6,1	4,0	70,8	28,6	4,8
00109	Procediments de la uretra	184	0,1	0,0	3,3	2,0	48,4	26,1	-
00110	Altres procediments diagnòstics d'aparell urinari	1.492	0,4	0,2	5,2	2,0	52,9	40,5	0,4
00111	Altres procediments terapèutics aparell urinari (no quiròfan)	1.630	0,4	0,2	4,4	2,0	60,4	38,7	1,7
00116	Procediments diagnòstics d'òrgans genitals masculins	358	0,1	0,0	3,7	3,0	60,9	-	0,8



Categoria de procediments no quirúrgics del CCS		Procediments no quirúrgics							
		Contactes			Estada (dies)		Edat (anys)	Dones	Defuncions
		N	%1	%2	Mitjana	Mediana	Mitjana	%	%
	<b>Operacions d'aparell urinari</b>	<b>9.058</b>	<b>2,5</b>	<b>1,0</b>	<b>5,1</b>	<b>3,0</b>	<b>61,6</b>	<b>36,2</b>	<b>2,0</b>
00117	Altres procediments terapèutics òrgans genitals masculins (no quiròfan)	358	0,1	0,0	3,6	1,0	37,9	-	1,1
00123	Altres operacions de trompes de Fal·lopi	19	0,0	0,0	1,1	0,0	34,7	100,0	-
00126	Procediments per a la interrupció de l'embaràs	8	0,0	0,0	1,5	1,0	32,4	100,0	-
00130	Altres procediments diagnòstics d'òrgans genitals femenins	914	0,3	0,1	0,5	0,0	48,1	100,0	0,1
00131	Altres procediments terapèutics òrgans genitals femenins (no quiròfan)	291	0,1	0,0	2,7	1,0	38,7	100,0	-
00133	Episiotomia	1.243	0,3	0,1	2,7	3,0	30,5	100,0	-
00135	Deslliurament amb fórceps, per buit i de natges	10.073	2,8	1,1	2,9	3,0	31,9	100,0	-
00136	Ruptura artificial de membranes per l'assistència al part	57	0,0	0,0	2,5	2,0	31,3	100,0	-
00137	Altres procediments d'assistència al part	34.944	9,6	3,9	2,6	2,0	31,7	100,0	-
00138	Amniocentesi	106	0,0	0,0	7,4	4,0	31,8	100,0	-
00139	Monitorització fetal	1.208	0,3	0,1	3,5	3,0	31,2	100,0	-
00140	Reparació de laceració obstètrica actual	1.790	0,5	0,2	2,2	2,0	31,3	100,0	-
	<b>Operacions d'òrgans genitals masculins</b>	<b>714</b>	<b>0,2</b>	<b>0,1</b>	<b>3,6</b>	<b>2,0</b>	<b>49,5</b>	<b>-</b>	<b>1,0</b>
00141	Altres procediments terapèutics obstètrics	45	0,0	0,0	2,5	2,0	32,9	100,0	-
00144	Tractament de fractura o luxació facial	71	0,0	0,0	3,1	2,0	36,0	15,5	-
00145	Tractament de fractura o luxació de radi i cúbit	391	0,1	0,0	2,4	1,0	32,0	43,2	0,3
	<b>Operacions d'òrgans genitals femenins</b>	<b>1.109</b>	<b>0,3</b>	<b>0,1</b>	<b>0,7</b>	<b>0,0</b>	<b>46,1</b>	<b>100,0</b>	<b>0,1</b>
00148	Altres procediments per fractures i luxacions	387	0,1	0,0	3,0	1,0	49,9	39,0	0,3
00153	Reemplaçament total o parcial de maluc	41	0,0	0,0	8,2	7,0	72,0	48,8	-
00155	Artrocentesi	588	0,2	0,1	7,4	5,0	59,7	41,8	1,0
00156	Injecció i aspiració de múscul, tendó, bossa sinov. articul. Teixit tou	33	0,0	0,0	6,3	1,0	55,5	45,5	-
00158	Fusió raquídea	39	0,0	0,0	5,6	4,0	56,4	48,7	-
00159	Altres procediments diagnòstics de sistema músculoesquelètic	82	0,0	0,0	5,0	1,0	60,9	46,3	-
00160	Altres procediments terapèutics de múscul i tendó	5	0,0	0,0	8,0	5,0	30,8	60,0	-
00162	Altres procediments terapèutics d'articulacions (a quiròfan)	89	0,0	0,0	1,5	1,0	48,0	31,5	-

Categoria de procediments no quirúrgics del CCS		Procediments no quirúrgics							
		Contactes			Estada (dies)		Edat (anys)	Dones	Defuncions
		N	%1	%2	Mitjana	Mediana	Mitjana	%	%
	<b>Procediments obstètrics</b>	<b>49.474</b>	<b>13,6</b>	<b>5,5</b>	<b>2,7</b>	<b>3,0</b>	<b>31,7</b>	<b>100,0</b>	<b>-</b>
00168	Incisió i drenatge de pell i teixit subcutani	565	0,2	0,1	8,2	5,0	51,4	44,8	1,9
00169	Desbridament de ferida, infecció o cremada	447	0,1	0,0	8,7	6,0	58,0	45,6	3,1
00170	Excisió de lesió cutània	9.060	2,5	1,0	0,2	0,0	51,7	50,8	0,0
00171	Sutura de pell i de teixit subcutani	461	0,1	0,1	3,6	2,0	52,6	42,5	1,1
00172	Empelt cutani	2	0,0	0,0	1,0	1,0	31,0	100,0	-
00173	Altres procediments diagnòstics de pell i teixit subcutani	469	0,1	0,1	10,5	8,0	58,7	46,9	2,8
00174	Altres procediments terapèutic de pell i mama (no quiròfan)	1.546	0,4	0,2	4,6	1,0	49,5	67,5	1,0
00177	Tomografia axial computada de cap	19.711	5,4	2,2	6,4	4,0	68,4	48,5	7,6
	<b>Operacions de sistema muculoesquelètic</b>	<b>3.249</b>	<b>0,9</b>	<b>0,4</b>	<b>4,9</b>	<b>2,0</b>	<b>54,0</b>	<b>50,0</b>	<b>0,4</b>
00178	Tomografia axial computada de tòrax	8.425	2,3	0,9	9,0	7,0	68,4	42,2	5,1
00179	Tomografia axial computada d'abdomen	12.887	3,6	1,4	7,0	5,0	62,8	48,6	5,1
00180	Altres tomografies axials computades	1.969	0,5	0,2	6,4	5,0	62,5	52,6	1,8
00181	Mielografia amb contrast	28	0,0	0,0	6,1	2,0	62,3	50,0	10,7
00182	Mamografia	31	0,0	0,0	10,4	7,0	65,4	96,8	-
00183	Radiografia rutinària de tòrax	11.125	3,1	1,2	5,4	4,0	68,2	46,8	6,0
00185	Radiografia gastrointestinal alta	177	0,0	0,0	6,4	5,0	45,5	55,4	1,7
00186	Radiografia gastrointestinal baixa	24	0,0	0,0	6,7	4,5	50,4	45,8	-
00187	Pielografia	71	0,0	0,0	4,7	4,0	49,5	36,6	-
00188	Arteriografia d'artèries cerebrals	1.213	0,3	0,1	4,7	2,0	56,5	52,5	2,1
00189	Aortografia	52	0,0	0,0	9,6	4,0	66,7	17,3	7,7
00190	Arteriografia artèria femoral i alt artèries d'extrem. inf.	540	0,1	0,1	5,3	2,0	70,1	25,9	2,0
00191	Arteriografia i/o venografia (excloent del cap i del cor)	638	0,2	0,1	6,6	4,0	64,6	41,8	4,7
00192	Ultrasò diagnòstic de cap i coll	1.698	0,5	0,2	10,6	7,0	25,3	48,5	0,8
00193	Ultrasò diagnòstic de cor	10.639	2,9	1,2	7,9	6,0	67,3	44,2	2,8
00194	Ultrasò diagnòstic d'aparell digestiu	233	0,1	0,0	7,4	6,0	63,9	53,2	1,3
00195	Ultrasò diagnòstic d'aparell urinari	4.205	1,2	0,5	5,2	4,0	52,6	42,7	1,0
00196	Ultrasò diagnòstic d'abdomen i retroperitoneu	11.180	3,1	1,3	6,1	5,0	55,6	51,9	2,9

Categoria de procediments no quirúrgics del CCS		Procediments no quirúrgics							
		Contactes			Estada (dies)		Edat (anys)	Dones	Defuncions
		N	%1	%2	Mitjana	Mediana	Mitjana	%	%
	<b>Operacions de pell i teguments</b>	<b>12.623</b>	<b>3,5</b>	<b>1,4</b>	<b>2,0</b>	<b>0,0</b>	<b>52,0</b>	<b>52,2</b>	<b>0,5</b>
00197	Altre ultrasò diagnòstic	4.681	1,3	0,5	5,1	3,0	49,7	67,1	1,8
00198	Imatge per ressonància magnètica	7.980	2,2	0,9	8,5	6,0	58,3	47,5	1,9
00199	Electroencefalograma	759	0,2	0,1	4,7	3,0	19,3	46,2	2,6
00200	Altres mesuraments no operatoris d'aparell genitourinari	119	0,0	0,0	3,6	3,0	31,8	47,1	-
00201	Proves d'esforç cardíaques	507	0,1	0,1	4,5	3,0	62,8	35,5	0,4
00202	Electrocardiograma	7.430	2,0	0,8	5,7	4,0	71,6	46,1	4,8
00203	Monitoratge electrogràfic cardíac	770	0,2	0,1	8,5	6,0	57,7	39,6	5,6
00204	Monitoratge cuneïforme de l'artèria pulmonar	58	0,0	0,0	5,6	2,0	61,3	34,5	8,6
	<b>Miscel·lània de procediments diagnòstics i terapèutics</b>	<b>225.708</b>	<b>62,2</b>	<b>25,2</b>	<b>6,6</b>	<b>5,0</b>	<b>57,9</b>	<b>47,3</b>	<b>4,9</b>
00205	Mesurament de gasos de la sang arterial sistèmica	4.231	1,2	0,5	6,4	5,0	75,8	47,0	6,5
00206	Examen microscòpic (sembra bacteriana, cultiu, toxicologia)	5.317	1,5	0,6	4,3	3,0	43,4	46,1	3,3
00207	Escàner ossi	453	0,1	0,1	11,3	9,0	60,2	46,4	4,4
00208	Escàner pulmonar	400	0,1	0,0	8,9	7,0	72,5	52,0	7,3
00209	Escàner amb radioisòtops i estudis de la funció	542	0,1	0,1	8,1	6,0	60,2	40,2	0,9
00210	Altre escàner	240	0,1	0,0	11,1	8,0	60,0	41,7	5,4
00211	Radiologia terapèutica	656	0,2	0,1	10,1	8,0	60,4	41,5	5,9
00212	Teràpia física diagnòstica	327	0,1	0,0	7,6	5,0	52,0	43,7	0,9
00213	Exercicis, manipul. i altr proced. de teràpia física	1.326	0,4	0,1	10,2	8,0	59,6	46,4	0,7
00214	Tracció, immobilització i altres tractaments de ferides	1.773	0,5	0,2	5,6	3,0	60,0	55,8	1,5
00215	Altra teràpia i rehabilitació física	623	0,2	0,1	50,8	44,0	52,0	39,6	0,8
00216	Intubació respiratòria i ventilació mecànica	7.559	2,1	0,8	11,8	7,0	50,9	42,3	19,6
00217	Altra teràpia respiratòria	18.366	5,1	2,1	5,2	4,0	44,8	43,9	5,5
00218	Avaluació i teràpia psicològica i psiquiàtrica	2.654	0,7	0,3	16,6	13,0	37,0	56,6	0,9
00219	Rehabilitació/desintoxicació d'alcohol i drogues	989	0,3	0,1	10,2	9,0	44,3	27,6	-
00220	Diagnosi i tractament oftalmològic i otològic	1.428	0,4	0,2	4,1	3,0	2,1	47,7	0,1
00221	Intubació nasogàstrica	780	0,2	0,1	6,0	4,0	66,5	45,9	9,4
00222	Transfussió de sang	6.883	1,9	0,8	6,2	4,0	69,6	48,5	7,0

Categoria de procediments no quirúrgics del CCS		Procediments no quirúrgics							
		Contactes			Estada (dies)		Edat (anys)	Dones	Defuncions
		N	% <sup>1</sup>	% <sup>2</sup>	Mitjana	Mediana	Mitjana	%	%
00223	Nutrició enteral i parenteral	1.119	0,3	0,1	14,7	11,0	40,2	44,1	7,1
00224	Quimioteràpia per al càncer	2.964	0,8	0,3	7,4	4,0	44,4	38,9	1,9
00225	Conversió del ritme cardíac	710	0,2	0,1	5,5	3,0	67,5	39,7	13,8
00226	Altra radiologia diagnòstica i tècniques relacionades	6.045	1,7	0,7	5,2	4,0	64,9	48,2	5,2
00227	Altres procediments diagnòstic (entrevista, avaluació, consulta)	5.511	1,5	0,6	4,2	2,0	54,8	44,9	2,9
00228	Vacunacions i inoculacions profilàctiques	27	0,0	0,0	8,9	2,0	17,1	51,9	-
00229	Extracció no-operativa de cos estrany	111	0,0	0,0	2,6	1,0	36,5	33,3	0,9
00230	Litotripsia extracorpòria, excloent-ne l'urinària	5	0,0	0,0	9,2	4,0	45,0	20,0	-
00231	Altres procediments terapèutics	43.784	12,1	4,9	5,3	4,0	53,7	49,4	4,4
inc	inc	24	0,0	0,0	1,6	1,0	33,8	62,5	-
<b>Contactes amb procediment informat</b>		<b>362.827</b>	<b>100,0</b>	<b>40,6</b>	<b>6,0</b>	<b>3,0</b>	<b>54,1</b>	<b>53,6</b>	<b>3,7</b>

<sup>1</sup> Percentatge de contactes de cada categoria sobre tots els procediments no quirúrgics.

<sup>2</sup> Percentatge de contactes de cada categoria sobre tots els procediments, quirúrgics i no quirúrgics.

**TAULA 22** Contactes d'hospitalització convencional i CMA, estada mitjana i mediana, percentatge de dones i de defuncions segons les categories dels CCS de la primera causa externa. Anys 2013 i 2014.

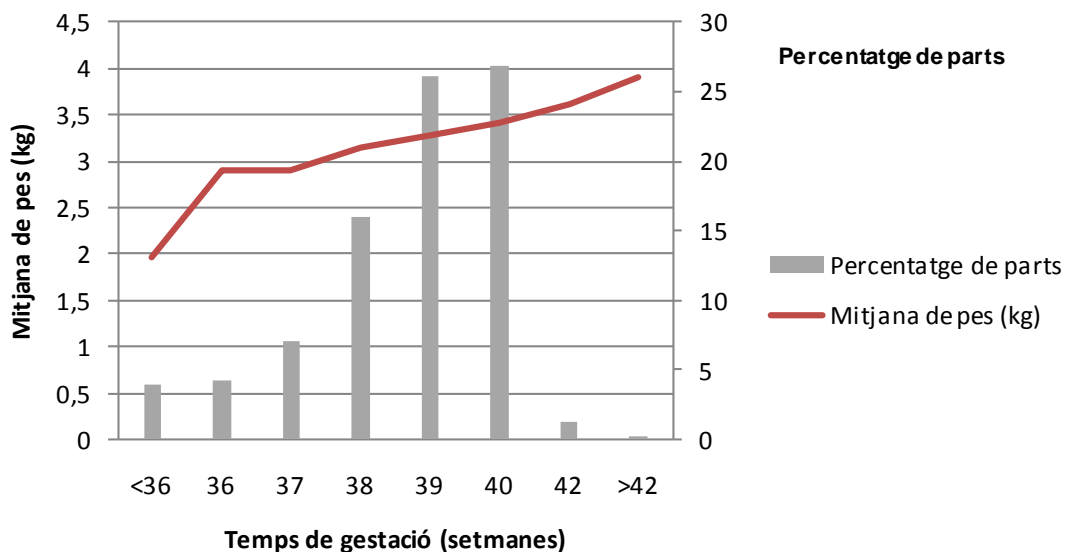
Categoria de diagnòstics de causes externes de lesions i intoxicacions del CCS		2013		2014							
		Contactes		Contactes		Estada (dies)		Edat (anys)		Dones	Defuncions
		N	%	N	%	Mitjana	Mediana	Mitjana	%	%	
00662	Suïcidi i lesió autoinflingida <sup>1</sup>	1.705	1,8	1.570	1,6	7,8	2,0	45,1	59,0	2,2	
02601	Accidents per talls o punxades	953	1,0	973	1,0	2,7	1,0	37,6	22,7	0,2	
02602	Accident per ofegament o submersió	118	0,1	101	0,1	5,1	2,0	44,8	33,7	7,9	
02603	Caigudes accidentals	24.660	25,3	25.042	24,7	6,9	5,0	67,0	59,4	3,4	
02604	Accidents per foc o cremades	429	0,4	427	0,4	10,6	6,0	39,2	41,9	1,6	
02605	Accidents per armes de foc	47	0,0	36	0,0	13,8	6,5	43,3	2,8	2,8	
02606	Accidents per maquinària	376	0,4	385	0,4	5,8	3,0	46,2	6,8	0,0	
02607	Accidents de trànsit de vehicle de motor	4.435	4,6	4.528	4,5	9,3	4,0	44,0	29,3	1,6	
02608	Accidents no de trànsit de ciclistes	956	1,0	944	0,9	4,2	2,0	38,4	16,9	0,7	
02609	Accidents no de trànsit de vianants	57	0,1	69	0,1	6,4	2,0	45,5	50,7	2,9	
02610	Accidents no de trànsit de transport	273	0,3	280	0,3	7,2	3,5	41,1	36,4	1,4	
02611	Accidents causats per factors naturals i ambientals	386	0,4	410	0,4	3,9	3,0	36,6	39,5	0,7	
02612	Accidents per sobreesforç	764	0,8	873	0,9	3,0	1,0	49,4	38,6	0,6	
02613	Intoxicacions	1.050	1,1	1.131	1,1	5,1	2,0	43,6	44,6	2,5	
02614	Cops accidentals caustats per/contra	1.020	1,0	1.038	1,0	4,2	2,0	38,3	20,0	0,2	
02615	Accidents per sufocacions	745	0,8	700	0,7	8,1	4,0	61,3	45,9	24,3	
02616	Efectes adversos causats per l'atenció mèdica	25.928	26,6	29.454	29,1	11,0	6,0	61,3	45,3	3,4	
02617	Efectes adversos causats per medicaments	14.231	14,6	13.803	13,6	9,2	6,0	67,4	50,1	5,2	
02618	Altres accidents especificats i classificats	1.764	1,8	1.877	1,9	11,7	3,0	44,9	30,0	2,0	
02619	Altres accidents especificats-NEC	462	0,5	434	0,4	8,3	2,5	45,3	31,3	0,9	
02620	Accidents inespecificats	17.046	17,5	17.202	17,0	5,5	2,0	53,6	47,0	1,8	
Total		<b>97.405</b>	<b>100,0</b>	<b>101.277</b>	<b>100,0</b>	<b>8,3</b>	<b>5,0</b>	<b>59,5</b>	<b>47,8</b>	<b>3,2</b>	

Nota:

Causa externa: informació complementària del diagnòstic principal per tal d'identificar la causa externa que l'ha motivat

<sup>1</sup> La categoria 662 'Suïcidi i lesió autoinflingida', agrupa els codis de l'E950 a l'E959 i el codi V62.84 'Idees suïcides'. Els contactes d'aquesta categoria que corresponen a causes externes s'analitzen en aquesta taula, i els que corresponen al diagnòstic V62.84 s'analitzen a la taula 15.

**FIGURA 11** Percentatge de parts i mitjana de pes del nadó segons el temps de gestació. Any 2014.



**FIGURA 12** Evolució del percentatge de parts amb cesària segons el tipus d'hospital. Període 2005-2014.

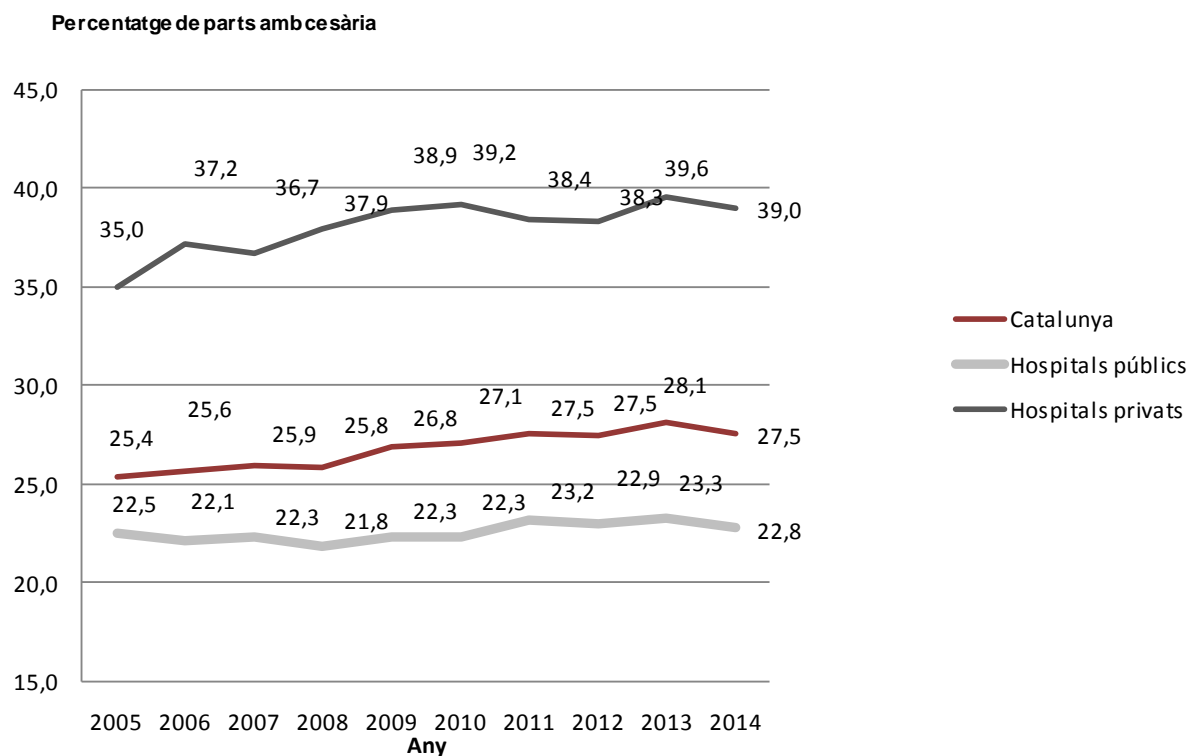
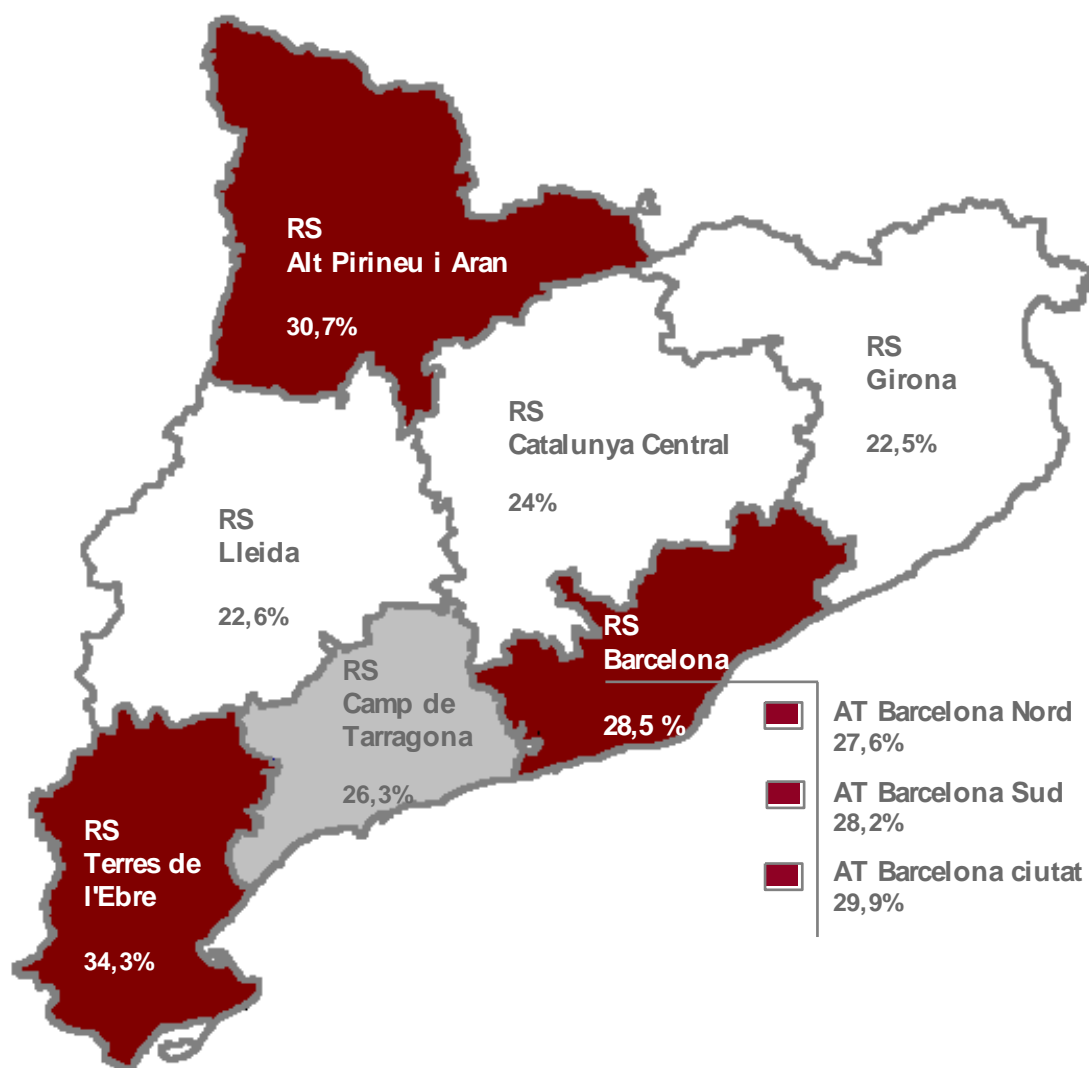


FIGURA 13 Percentatge de parts amb cesària per RS de residència de la dona. Any 2014.



Percentage de parts amb cesària en relació a Catalunya (27,5%)



## ACTIVITAT D'HOSPITAL DE DIA

Es considera **hospitalització de dia** (HdD) l'atenció mèdica o d'infermeria programada per a pacients que requereixen, en un mateix dia, l'aplicació de determinats tractaments, la realització de determinades tècniques diagnòstiques o altres serveis de suport que, en altre cas, requeririen una hospitalització convencional. L'activitat d'HdD forma part de la progressiva ambulatorització hospitalària de determinats processos assistencials que s'han anat incorporant a l'activitat habitual dels hospitals.

Atès que la notificació d'aquest tipus d'assistència no és homogeni i varia considerablement entre centres, cal valorar amb cautela la informació sobre hospitalització de dia.

**TAULA 23** Contactes d'hospital de dia segons les quinze categories de diagnòstics i de procediments del CCS més freqüents. Anys 2014.

<b>Categoria de diagnòstics del CCS</b>	<b>N</b>	<b>%</b>
Quimioteràpia i radioteràpia 00045	44.445	13,5
Anèmies 00059	21.453	6,5
Insuficiència renal crònica 00158	11.741	3,6
Neoplàsia maligna de mama 00024	10.173	3,1
Neoplàsia maligna de còlon 00014	9.960	3,0
Insuficiència cardíaca congestiva, no hipertensiva 00108	9.949	3,0
Espondilosi, tras. disc intervertebral i alt. mal esquena 00205	7.592	2,3
Reaccions al·lèrgiques 00253	7.391	2,2
Malaltia pulmonar obstructiva crònica i bronquièctasi 00127	6.374	1,9
Codis residuals, no classificats 00259	6.139	1,9
Asma 00128	4.861	1,5
Diabetis mellitus amb complicacions 00050	4.801	1,5
Neoplàsia maligna de bronquis i pulmó 00019	4.702	1,4
Mieloma múltiple 00040	4.009	1,2
Artritis reumàtica i malalties relacionades 00202	3.988	1,2

<b>Categoria de procediments del CCS</b>	<b>N</b>	<b>%</b>
Quimioteràpia per al càncer 00224	65.903	20,0
Avaluació i teràpia psicològica i psiquiàtrica 00218	8.760	2,7
Transfussió de sang 00222	7.163	2,2
Hemodiàlisi 00058	7.135	2,2
Inserció catèter o estimulador, inyec. en conducte raquidi 00005	5.842	1,8
Examen microscòpic (sembla bacteriana, cultiu, toxicologia) 00206	3.087	0,9
Paracentesi abdominal 00088	2.347	0,7
Exercicis, manipul. i altr proced. de teràpia física 00213	1.981	0,6
Colonoscòpia i biòpsia 00076	1.874	0,6
Cateterització cardíaca, arteriografia coronària 00047	1.866	0,6
Electrocardiograma 00202	1.381	0,4
Excisió de lesió cutània 00170	1.090	0,3
Procediments diagnòstics d'òrgans genitals masculins 00116	1.037	0,3
Endoscòpia i/o biòpsia digestiva alta 00070	1.009	0,3
Desbridament de ferida, infecció o cremada 00169	977	0,3

El codi (00045) correspon a la classificació suplementària de factors que influeixen en l'estat de salut i contactes amb els serveis sanitaris (codis V de la CIM-9-MC), tot i que no són diagnòstics pròpiament dits, es recullen al CMBD-HA com a motiu principal d'hospitalització domiciliària.



## ATENCIÓ D'HOSPITALITZACIÓ EN SALUT MENTAL

### REGISTRE DEL CONJUNT MÍNIM BÀSIC DE DADES DELS HOSPITALS DE LA XARXA DE SALUT MENTAL (CMBD-SMH)

El CMBD-SMH recull les dades corresponents a l'activitat que es porta a terme a la xarxa d'hospitalització psiquiàtrica, en els hospitals monogràfics psiquiàtrics i en altres hospitals que, tot i no ser psiquiàtrics, tenen llits pertanyents a aquesta xarxa. Els hospitals envien cada tres mesos al registre les dades corresponents a la seva activitat (*ANNEX 4*). Un cop rebudes, es validen i s'envia a cada hospital el resum de la validació.

A més a més de les variables comunes a la resta de registres del CMBD, el registre del CMBD-SMH té una variable específica:

- Tipus d'unitat assistencial:

En hospitalització psiquiàtrica, els malalts s'atenen en unitats d'aguts o subaguts d'acord amb les característiques clíniques que presenten. A les **unitats d'aguts** es presta atenció a malalts en situacions agudes en les quals hi ha un risc psicopatològic greu i que requereixen una intervenció immediata en règim d'internament, amb actuacions clíniques intensives. A les **unitats de subaguts** s'ingressen habitualment malalts amb trastorns mentals amb possibilitat d'evolució crònica que va acompanyada sovint d'una problemàtica sociofamiliar. Els pacients tractats presenten una alta complexitat des del punt de vista clínic i una desestabilització psicosocial important, raó per la qual requereixen atenció especialitzada en règim d'internament de durada mitjana.

### ACTIVITAT D'HOSPITALITZACIÓ EN SALUT MENTAL

La xarxa d'hospitalització psiquiàtrica és present a tot Catalunya i es distribueix en hospitals monogràfics psiquiàtrics o bé en els serveis de psiquiatria dels hospitals generals. D'aquesta manera la cobertura està assegurada per a tots els pacients de Catalunya. Tot i que la cobertura estigui assegurada per als pacients en la fase aguda de la malaltia, els casos greus en què el temps d'ingrés s'allarga són derivats als hospitals monogràfics psiquiàtrics encara que no es trobin a l'RS de referència.

L'atenció psiquiàtrica d'internament es presta, majoritàriament, a pacients adults. Pel que fa als pacients en edat infantil i adolescent, els ingressos es produeixen en poques ocasions i en casos de necessitat extrema. Aquests malalts són atesos en unitats que poden estar ubicades tant en alguns hospitals generals com en hospitals monogràfics psiquiàtrics. Malgrat que la distribució territorial dels recursos no és homogènia, l'equitat d'accés està garantida.

Els contactes produïts en hospitals monogràfics psiquiàtrics es notifiquen al registre del CMBD-SMH i els produïts en hospitals generals al registre del CMBD-HA. Per tant, per tenir una visió global de l'activitat psiquiàtrica cal fer una anàlisi conjunta dels dos registres.

En el present informe aquesta activitat es presenta conjuntament o separatament depenent del tipus d'anàlisi.

La **unitat de registre** és el contacte i, depenent de la informació requerida, les dades s'han analitzat per contacte o per pacient.

**Contacte:** el concepte contacte s'utilitza per designar cada vegada que un malalt accedeix a un hospital general d'aguts o a un hospital monogràfic psiquiàtric, per rebre qualsevol tipus d'assistència.

**Pacient:** el concepte pacient s'utilitza per identificar la informació agregada de tots els contactes que corresponen a una mateixa persona.

- L'**edat** es calcula a partir de dues variables originals: la data de naixement i la data de final d'assistència, i es mesura en anys.
- L'**estada** és una variable calculada a partir de la data final de l'assistència i la data d'ingrés, i es mesura en dies.
- S'entén per **reingrés** el contacte del pacient que ha causat una hospitalització repetida durant el mateix any, en una mateixa unitat assistencial i amb el mateix diagnòstic.
- Per a l'estudi de la hospitalització psiquiàtrica dels residents a Catalunya s'han calculat les **taxes brutes d'hospitalització**. Les taxes s'expressen per 1.000 habitants.
- S'analitzen les característiques dels contactes segons les categories de diagnòstics del **CCS** i també segons els diagnòstics principals més freqüents en cadascuna de les categories. S'han exclòs les categories que s'agrupen sota els epígrafs '**Altres diagnòstics**'.

TAULA 24 . Indicadors bàsics dels contactes dels hospitals monogràfics psiquiàtrics i dels contactes psiquiàtrics dels hospitals generals d'aguts. Anys 2012 i 2013

	Hospitals psiquiàtrics				Hospitals generals			
	Aguts		Subaguts		Amb servei de psiquiatria		Sense servei de psiquiatria	
	2013	2014	2013	2014	2013	2014	2013	2014
<b>Pacients (N)</b>	10.413	10.900	2.942	3.155	5.211	5.164	1.516	1.641
<b>Contactes (N)</b>	12.848	12.896	3.079	3.277	5.594	5.569	1.602	1.700
Dones (%)	46,9	46,1	42,4	35,0	49,3	49,6	54,5	55,7
Mitjana d'edat (anys)	44,3	43,9	43,4	43,6	43,8	43,5	61,1	62,1
Grup d'edat 25-40 anys (%)	32,1	32,8	32,1	32,6	26,4	25,4	13,5	11,4
Estada mitjana (dies)	17,6	17,1	66,4	62,3	15,9	15,5	9,9	10,1
Estada mediana (dies)	14,0	47,0	50,0	47,0	5,0	12,0	7,0	7,0
Reingressos (N)	2.435	1.996	137	122	383	405	86	59
Reingressos <= 30 dies (%)	64,3	63,3	29,9	28,7	43,1	45,2	41,9	35,6
Reingressos entre 31 i 90 dies (%)	20,9	21,6	27,7	27,0	25,8	22,7	31,4	42,4

Nota:

Reingrés: contacte d'un pacient que ha causat un ingrés repetit durant el mateix any, a la mateixa unitat assistencial i pel mateix diagnòstic. El percentatge de reingressos s'ha calculat sobre el nombre total de reingressos.

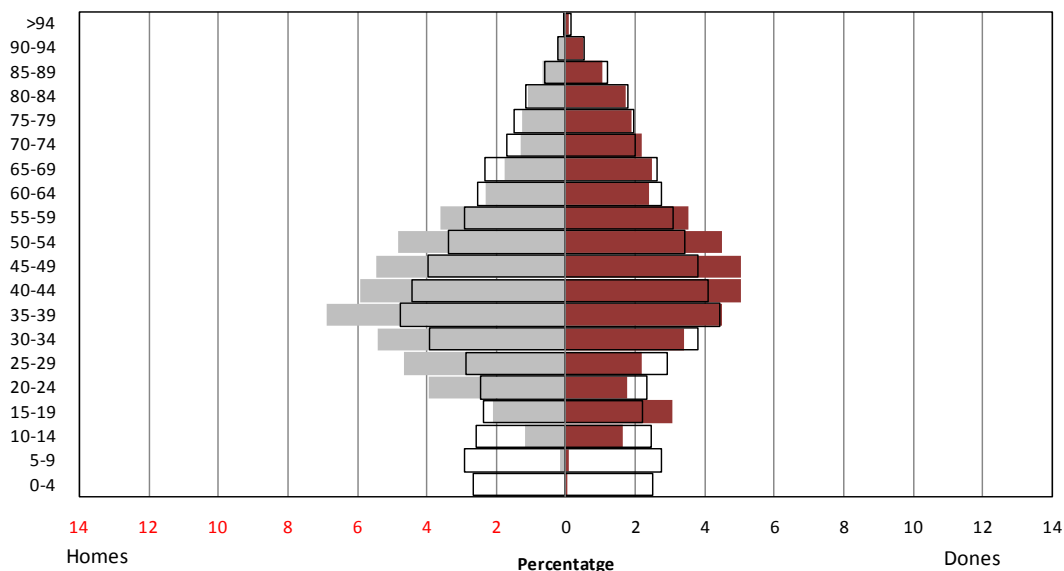
	Hospitals psiquiàtrics		Hospitals generals	
	2013	2014	2013	2014
Contactes nuls*	-	3	6	1
% sobre el total	-	0,0	0,1	0,0
<b>Total contactes</b>	15.927	16.173	7.196	7.269

\*Contactes amb una de les variables següents invàlida: sexe, edat, estada.

Aquests contactes s'han exclòs en el càlcul del percentatge de dones, la mitjana d'edat i l'estada mitjana.

FIGURA 14 Contactes d'hospitalització psiquiàtrica dels malalts residents a Catalunya i població de Catalunya per grup d'edat i sexe. Any 2014

Grup d'edat



□	Població de Catalunya (Registre Central d'assegurats, Servei Català de la Salut, 31/12/2013): 7.556.335 assegurats
■	Contactes dones
■	Contactes homes

**TAULA 25** Nombre i percentatge de contactes dels hospitals monogràfics psiquiàtrics i dels contactes psiquiàtrics dels hospitals generals d'aguts en funció de la residència del pacient i de la regió sanitària de l'hospital. Any 2014.

Regió sanitària del centre	Regió sanitària de residència							Altres residències				
	Lleida	Camp de Tarragona	Terres de l'Ebre	Girona	Catalunya Central	Alt Pirineu i Aran	Barcelona	Catalunya inespecífics	Estat espanyol	Estranger	Desconeguda	Total
Lleida	94,3	0,1	0,5	0,1	0,0	65,9	0,1	1,4	10,4	0,9	0,0	4,2
	<b>848</b>	2	2	3	0	81	17	7	19	1	0	980
Camp de Tarragona	0,1	85,7	11,7	0,0	0,2	0,0	0,2	0,0	7,7	9,1	4,5	6,4
	1	<b>1.386</b>	46	1	3	0	33	0	14	10	2	1.496
Terres de l'Ebre	0,3	1,5	77,1	0,0	0,1	0,0	0,1	0,0	3,3	0,9	4,5	1,5
	3	24	<b>303</b>	0	2	0	8	0	6	1	2	349
Girona	0,1	0,4	0,3	79,7	0,3	0,0	0,1	3,7	4,4	9,1	2,3	7,8
	1	7	1	<b>1.751</b>	4	0	19	18	8	10	1	1.820
Catalunya Central	0,8	0,2	0,0	0,3	68,2	8,9	0,2	0,0	2,7	1,8	0,0	4,9
	7	3	0	6	<b>1.084</b>	11	34	0	5	2	0	1.152
Alt Pirineu i Aran	0,0	0,0	0,0	0,0	0,0	8,1	0,0	0,0	0,0	0,0	0,0	0,0
	0	0	0	1	0	<b>10</b>	0	0	0	0	0	11
Barcelona	4,3	12,1	10,4	19,8	31,3	17,1	99,3	94,9	71,6	78,2	88,6	75,2
	39	196	41	434	497	21	<b>15.686</b>	467	131	86	39	17.637
Total	<b>100,0</b>	<b>100,0</b>	<b>100,0</b>	<b>100,0</b>	<b>100,0</b>	<b>100,0</b>	<b>100,0</b>	<b>100,0</b>	<b>100,0</b>	<b>100,0</b>	<b>100,0</b>	<b>100,0</b>
	<b>899</b>	<b>1.618</b>	<b>393</b>	<b>2.196</b>	<b>1.590</b>	<b>123</b>	<b>15.797</b>	<b>492</b>	<b>183</b>	<b>110</b>	<b>44</b>	<b>23.445</b>

Residents a catalunya	23.108	98,6%
Residents a l'Estat espanyol	183	0,8%
Residents a l'estranger	110	0,5%
Residència desconeguda	44	0,2%
<b>Total pacients</b>	<b>23.445</b>	<b>100,0%</b>

**TAULA 26** Nombre i percentatge de contactes dels hospitals monogràfics psiquiàtrics i dels contactes psiquiàtrics dels hospitals generals d'aguts dels residents a la Regió Sanitària de Barcelona en funció del territori de residència del pacient i de la RS o àmbit territorial de l'hospital. Any 2014.

Regió sanitària i àmbit territorial de l'hospital	Àmbit territorial de residència			
	Barcelona Sud	Barcelona Nord	Barcelona Ciutat	Total
Lleida	0,1	0,1	0,2	0,1
	3	5	9	17
Camp de Tarragona	0,4	0,1	0,2	0,2
	19	5	9	33
Terres de l'Ebre	0,1	0,0	0,1	0,1
	4	0	4	8
Girona	0,1	0,1	0,2	0,1
	3	4	12	19
Catalunya Central	0,1	0,4	0,1	0,2
	5	24	5	34
Alt Pirineu i Aran	-	-	-	-
	0	0	0	0
AT Barcelona Sud	91,6	8,7	25,1	39,4
	<b>4.327</b>	470	1428	6225
AT Barcelona Nord	2,2	83,3	6,8	31,5
	104	<b>4.489</b>	389	4982
AT Barcelona Ciutat	5,5	7,2	67,4	28,4
	258	389	<b>3.832</b>	4479
Total	<b>100,0</b>	<b>100,0</b>	<b>100,0</b>	<b>100,0</b>
	<b>4.723</b>	<b>5.386</b>	<b>5.688</b>	<b>15.797</b>

**TAULA 27** Taxa bruta d'hospitalització psiquiàtrica per territori de residència del malalt (regió sanitària, Area de gestió assistencial, àmbit territorial de la RS Barcelona i àrea integral de salut de la ciutat de Barcelona). Any 2014.

Regió sanitària de residència	Unitat territorial de referència	Infantil i juvenil		Adults		Total	
		Població	Taxa bruta d'hospitalització	Població	Taxa bruta d'hospitalització	Població	Taxa bruta d'hospitalització
<b>Lleida</b>	Lleida	<b>67.692</b>	<b>1,1</b>	<b>296.876</b>	<b>2,8</b>	<b>364.568</b>	<b>2,5</b>
<b>Camp de Tarragona</b>		<b>120.874</b>	<b>1,3</b>	<b>475.634</b>	<b>3,1</b>	<b>596.508</b>	<b>2,7</b>
	Alt Camp i Conca de Barberà	11.734	0,8	49.809	2,7	61.543	2,3
	Baix Camp i Priorat	40.885	1,6	159.852	3,0	200.737	2,7
	Baix Penedès	17.526	0,4	65.759	3,3	83.285	2,7
	Tarragonès	50.729	1,6	200.214	3,2	250.943	2,8
<b>Terres de l'Ebre</b>		<b>32.734</b>	<b>0,9</b>	<b>151.769</b>	<b>2,4</b>	<b>184.503</b>	<b>2,1</b>
	Altebrat	5.337	0,7	28.955	2,1	34.292	1,9
	Baix Ebre	17.022	0,8	76.915	2,4	93.937	2,1
	Montsià	10.375	1,3	45.899	2,5	56.274	2,3
<b>Girona</b>		<b>166.943</b>	<b>0,5</b>	<b>677.828</b>	<b>3,1</b>	<b>844.771</b>	<b>2,6</b>
	Alt Empordà	27.309	0,1	110.259	2,9	137.568	2,3
	Baix Empordà	24.720	0,2	102.288	2,6	127.008	2,1
	Garrotxa	9.999	0,4	45.457	2,0	55.456	1,7
	Ripollès	3.824	1,8	20.926	1,1	24.750	1,2
	Alt Maresme	22.069	1,1	91.502	3,9	113.571	3,4
	Selva Marítima	15.314	0,6	64.656	4,0	79.970	3,4
	Gironès Nord i Pla de l'Esteny	32.544	0,6	126.338	3,7	158.882	3,1
	Gironès Sus i Selva l'interior	31.164	0,3	116.402	2,8	147.566	2,3
<b>Catalunya Central</b>		<b>100.494</b>	<b>0,9</b>	<b>414.719</b>	<b>3,6</b>	<b>515.213</b>	<b>3,1</b>
	Anoia	22.863	1,0	88.854	4,0	111.717	3,3
	Osona	31.691	1,0	125.046	3,2	156.737	2,8
	Bages i Solsonès	39.884	0,8	168.552	3,7	208.436	3,2
	Berguedà	6.056	0,7	32.267	3,7	38.323	3,2
<b>Alt Pirineu i Aran</b>		<b>11.997</b>	<b>0,8</b>	<b>56.420</b>	<b>2,0</b>	<b>68.417</b>	<b>1,8</b>
	Alt Urgell	3.554	0,6	17.456	2,0	21.010	1,8
	Cerdanya	3.033	1,0	12.871	1,1	15.904	1,1
	Pallars	3.177	1,3	15.554	2,5	18.731	2,3
	Aran	1.625	0,6	7.532	1,9	9.157	1,6
	Alta Ribagorça	608	0,0	3.007	3,7	3.615	3,0

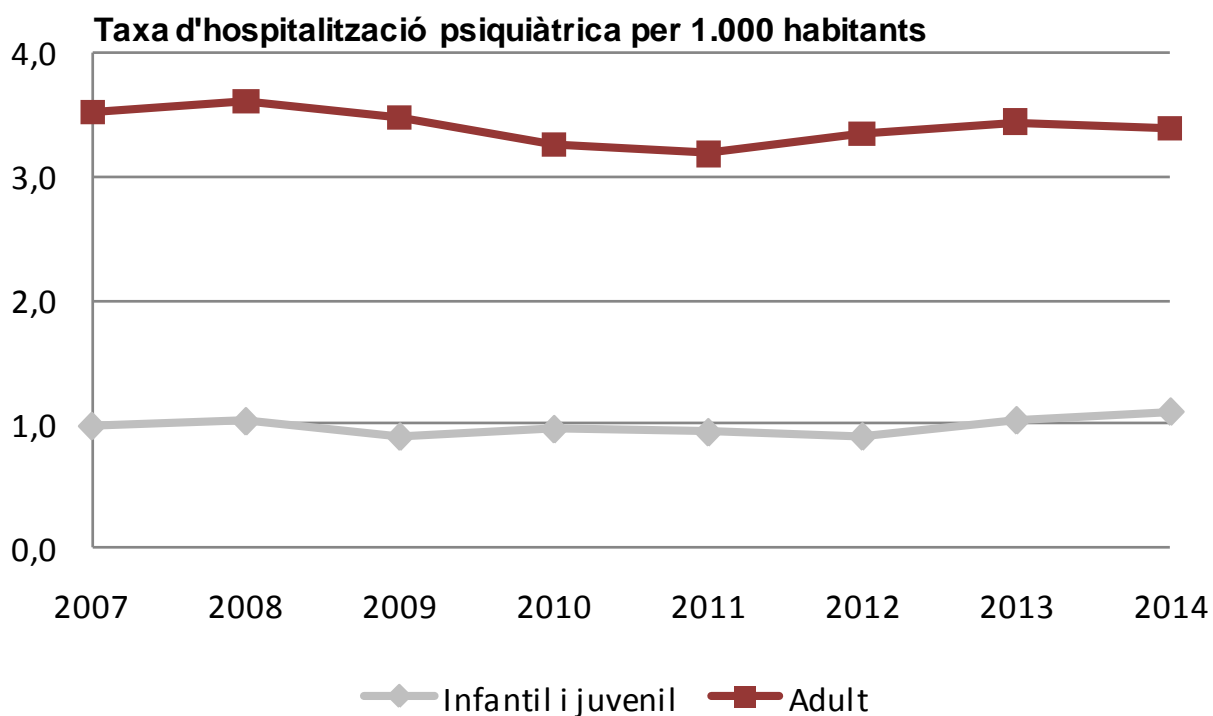
Regió sanitària de residència	Unitat territorial de referència	Infantil i juvenil		Adults		Total	
		Població	Taxa bruta d'hospitalització	Població	Taxa bruta d'hospitalització	Població	Taxa bruta d'hospitalització
<b>Barcelona</b>		<b>910.247</b>	<b>1,2</b>	<b>4.072.099</b>	<b>3,6</b>	<b>4.982.346</b>	<b>3,1</b>
<b>AT Barcelona Sud</b>		<b>261.674</b>	<b>1,3</b>	<b>1.082.897</b>	<b>4,1</b>	<b>1.344.571</b>	<b>3,5</b>
	Baix Llobregat Centre i Font Santa -L'H N	79.043	1,4	347.364	3,6	426.407	3,2
	Baix Llobregat L'Hospitalet Sud i el Prat	34.412	1,5	169.470	4,0	203.882	3,5
	Baix Llobregat Litoral i Viladecans	38.419	1,1	145.399	3,9	183.818	3,3
	Baix Llobregat Litoral i Sant Boi	24.865	1,6	101.795	5,5	126.660	4,8
	Baix Llobregat Nord	34.903	1,1	121.268	4,9	156.171	4,0
	Alt Penedès	20.029	0,9	76.583	3,5	96.612	3,0
	Garraf	30.003	1,1	121.018	4,0	151.021	3,5
<b>AT Barcelona Nord</b>		<b>393.249</b>	<b>1,1</b>	<b>1.557.667</b>	<b>3,2</b>	<b>1.950.916</b>	<b>2,8</b>
	Barcelonès Nord i Baix Maresme	79.631	1,2	345.451	3,3	425.082	3,0
	Maresme Central	51.935	1,4	210.049	3,1	261.984	2,8
	Vallès Occidental Est	77.243	1,1	316.478	3,7	393.721	3,2
	Vallès Occidental Oest	92.492	0,7	336.832	2,5	429.324	2,1
	Baix Montseny	11.487	0,8	42.100	3,6	53.587	3,0
	Baix Vallès	28.930	1,3	110.849	2,6	139.779	2,3
	Vallès Oriental Central	51.531	1,0	195.908	3,5	247.439	3,0
<b>AT Barcelona ciutat</b>		<b>255.324</b>	<b>1,3</b>	<b>1.431.535</b>	<b>3,6</b>	<b>1.686.859</b>	<b>3,3</b>
	Barcelona Esquerra	76.841	1,9	447.554	3,3	524.395	3,1
	Barcelona Nord	71.639	1,0	365.270	3,8	436.909	3,4
	Barcelona Dreta	56.007	1,1	351.895	3,6	407.902	3,3
	Barcelona Litoral Mar	50.837	1,4	266.816	3,8	317.653	3,4
<b>Total Catalunya</b>		<b>1.410.981</b>	<b>1,1</b>	<b>6.145.345</b>	<b>3,4</b>	<b>7.556.326</b>	<b>3,0</b>

Notes:

Taxa bruta d'hospitalització: nombre de contactes de residents a Catalunya per 1.000 habitants. Població de Catalunya: Registre central d'assegurats, Servei Català de la Salut, 31/12/2013.

Les taxes d'hospitalització s'han calculat per al conjunt de cadascuna de les regions sanitàries, per als tres territoris en què s'ha dividit la Regió Sanitària Barcelona, per a cadascun dels AGA i per a cadascun de les quatre àrees integrals de salut de la ciutat de Barcelona.

**FIGURA 15** Evolució de la taxa d'hospitalització psiquiàtrica. Anys 2007 – 2014.



**TAULA 28** Contactes d'hospitalització en les unitats d'aguts dels hospitals monogràfics psiquiàtrics, mitjana d'edat, estada mitjana i percentatge de dones, segons les categories de diagnòstics del CCS i els diagnòstics principals més freqüents. Any 2014.

Categoria de diagnòstics del CCS (codi) i diagnòstic de la CIM-9-MC (codi)	Unitats de aguts d'hospitals monogràfics psiquiàtrics				
	Contactes		Edat (anys) Mitjana	Estada (dies) Mitjana	Dones %
	N	%			
<b>Trastorns d'adaptació 00650</b>	<b>703</b>	<b>5,5</b>	<b>40,0</b>	<b>13,8</b>	<b>56,2</b>
Reacció d'adaptació amb trastorn predominant d'altres emocions 3092	329	2,6	42,1	12,6	60,2
Trastorns d'adaptació amb alteració mixta d'emocions i conducta 3094	173	1,3	35,7	18,3	63,0
<b>Trastorns d'ansietat 00651</b>	<b>257</b>	<b>2,0</b>	<b>38,7</b>	<b>13,5</b>	<b>44,4</b>
Trastorns obsessivocompulsius. Neurosi anancàstica, neurosi compulsiva, fòbia obsessiva [qualsevol] 3003	96	0,7	37,8	19,5	36,5
Estats d'ansietat 3000	84	0,7	42,5	9,9	51,2
<b>Trastorns per déficit d'atenció, de la conducta i per comportament perjudicial 00652</b>	<b>207</b>	<b>1,6</b>	<b>24,4</b>	<b>18,1</b>	<b>45,4</b>
Trastorn inespecificat de conducta. Delinqüència (juvenil) 3129	76	0,6	21,5	19,1	57,9
Trastorn de falta d'atenció 3140	43	0,3	17,3	18,6	25,6
<b>Deliri, demència i altres trastorns cognitius i amnèsics 00653</b>	<b>239</b>	<b>1,9</b>	<b>68,3</b>	<b>21,5</b>	<b>51,0</b>
Altres trastorns mentals persistents deguts a condicions classificades en altre lloc 2948	51	0,4	63,1	26,5	54,9
Trastorns mentals persistents inespecificats deguts a condicions classificades en altre lloc 2949	48	0,4	64,6	32,3	52,1
Deliri degut a condicions classificades en altre lloc 2930	21	0,2	67,7	14,1	61,9
<b>Retards del desenvolupament 00654</b>	<b>17</b>	<b>0,1</b>	<b>25,8</b>	<b>26,8</b>	<b>35,3</b>
Trastorn mixt de desenvolupament 3155	5	0,0	15,0	45,4	0,0
Retard mental moderat. QI 35-49, subnormalitat mental moderada 3180	3	0,0	34,7	8,7	66,7
<b>Trastorns habitualment diagnosticats en la lactància, infància o adolescència 00655</b>	<b>86</b>	<b>0,7</b>	<b>19,5</b>	<b>22,5</b>	<b>12,8</b>
Altres trastorns del desenvolupament generalitzats especificats; psicosi atípica infància; Trast Asperger 2998	23	0,7	23,0	75,0	21,7
Trastorns autístics; psicosi infantil; síndrome de Kanner 2990	5	0,2	22,2	108,0	60,0
<b>Trastorns del control dels impulsos 00656</b>	<b>65</b>	<b>0,5</b>	<b>26,6</b>	<b>19,6</b>	<b>46,2</b>
Trastorns de control de l'impuls, no classificats a cap altre lloc 3123	65	0,5	26,6	19,6	46,2
<b>Trastorns de l'estat d'ànim 00657</b>	<b>3.869</b>	<b>30,0</b>	<b>50,8</b>	<b>16,3</b>	<b>59</b>
Trastorn depressiu major, episodi recurrent 2963	1.084	8,4	58,8	13,3	65,4
Trastorn bipolar I amb l'episodi més recent (o actual) de tipus maníac 2964	711	5,5	45,3	19,7	50,8
<b>Trastorns de la personalitat 00658</b>	<b>772</b>	<b>6,0</b>	<b>37,3</b>	<b>15,4</b>	<b>63,5</b>
Altres trastorns personalitat 3018	382	3,0	34,3	16,3	78,0
Trastorn personalitat inespecificat. Personalitat patològ.NOS, psicopàtic:estat constitucional 3019	254	2,0	38,7	15,1	53,5
<b>Esquizofrènia i altres trastorns psicòtics 00659</b>	<b>4.845</b>	<b>37,6</b>	<b>41,8</b>	<b>18,4</b>	<b>36,7</b>
Esquizofrènia tipus paranoide. Esquizofrènia parafrènica 2953	1.698	13,2	41,0	19,3	24,5
Trastorn esquizoafectiu 2957	1.127	8,7	45,3	18,4	50,3
Psicosis inespecificada. Psicosis atípica, psicosis NOS 2989	1.039	8,1	36,2	17,1	35,7
<b>Trastorns relacionats amb l'alcohol 00660</b>	<b>661</b>	<b>5,1</b>	<b>46,1</b>	<b>16,9</b>	<b>28,3</b>
Altra i inespecífica dependència de l'alcohol. Alcoholisme crònic, dipsomania 3039	561	4,4	46,3	18,2	30,1



Categoria de diagnòstics del CCS (codi) i diagnòstic de la CIM-9-MC (codi)	Unitats de aguts d'hospitals monogràfics psiquiàtrics				
	Contactes		Edat (anys) Mitjana	Estada (dies) Mitjana	Dones
	N	%			%
<b>Trastorns relacionats amb altres drogues 00661</b>	<b>787</b>	<b>6,1</b>	<b>36,9</b>	<b>15,3</b>	<b>24,7</b>
Dependència de cocaïna. Fulles de coca i derivats 3042	268	2,1	38,0	15,8	25,4
Dependència del cànem. Cànem, haixix, marihuana 3043	101	0,8	32,7	16,7	19,8
Trastorns psicòtics induïts per drogues 2921	83	0,6	34,0	13,0	8,4
<b>Cribatge i antecedents personals de codis de trastorns mentals o abús de drogues 00663</b>	<b>14</b>	<b>0,1</b>	<b>40,0</b>	<b>13,1</b>	<b>42,9</b>
Observació per a afecció mental sospitada V710	9	0,1	38,4	9,0	33,3
<b>Miscelània de trastorns 00670</b>	<b>174</b>	<b>1,3</b>	<b>33,3</b>	<b>22,1</b>	<b>74,1</b>
Anorèxia nerviosa 3071	61	0,5	23,9	35,1	98,4
Trastorns dissociatius, de conversió i facticis 3001	35	0,3	40,7	16,7	74,3
Altres i inespecificats trastorns del menjar 3075	33	0,3	24,9	19,2	90,9
<b>Codis residuals, no classificats 00259</b>	<b>32</b>	<b>0,2</b>	<b>39,5</b>	<b>11,1</b>	<b>56,3</b>
<b>Diagnòstic desconegut o erroni</b>	<b>168</b>	<b>1,3</b>	<b>47,6</b>	<b>14,2</b>	<b>45,2</b>
Total	<b>12.896</b>	<b>100,0</b>	<b>43,9</b>	<b>17,1</b>	<b>46,1</b>

**TAULA 29** Contactes d'hospitalització en les unitats de subaguts dels hospitals monogràfics psiquiàtrics, mitjana d'edat, estada mitjana i percentatge de dones, segons les categories de diagnòstics del CCS i els diagnòstics principals més freqüents. Any 2014

Categoria de diagnòstics del CCS (codi) i diagnòstic de la CIM-9-MC (codi)	Unitats de subaguts d'hospitals monogràfics psiquiàtrics				
	Contactes		Edat (anys)	Estada (dies)	Dones
	N	%	Mitjana	Mitjana	%
<b>Trastorns d'adaptació</b>	<b>94</b>	<b>2,9</b>	<b>36,1</b>	<b>37,1</b>	<b>57,4</b>
Trastorns d'adaptació amb alteració mixta d'emocions i conducta 3094	40	1,2	32,5	39,4	65,0
Reacció d'adaptació amb trastorn predominant d'altres emocions 3092	37	1,1	40,1	37,2	48,6
<b>Trastorns d'ansietat</b>	<b>75</b>	<b>2,3</b>	<b>42,0</b>	<b>73,8</b>	<b>40,0</b>
Trastorns obsessivocompulsius. Neurosi anancàstica, neurosi compulsiva, fòbia obsessiva [qualsevol] 3003	41	1,3	37,1	88,8	31,7
Estats d'ansietat 3000	23	0,7	53,0	56,9	47,8
<b>Trastorns per dèficit d'atenció, de la conducta i per comportament perjudicial</b>	<b>29</b>	<b>0,9</b>	<b>20,3</b>	<b>48,0</b>	<b>37,9</b>
Trastorn inespecificat de conducta. Delinqüència (juvenil) 3129	9	0,3	15,6	53,6	55,6
Síndrome hiperkinètica inespecificada. Reacció hiperkinètica durant la infància o l'adolescència NOS 3149	7	0,2	35,9	74,7	14,3
<b>Deliri, demència i altres trastorns cognitius i amnèsics</b>	<b>91</b>	<b>2,8</b>	<b>71,2</b>	<b>50,9</b>	<b>53,8</b>
Demència vascular 2904	24	0,7	78,2	35,8	45,8
Trastorns mentals persistents inespecificats deguts a condicions classificades en altre lloc 2949	23	0,7	64,8	60,4	60,9
<b>Retards del desenvolupament</b>	<b>9</b>	<b>0,3</b>	<b>31,3</b>	<b>97,2</b>	<b>22,2</b>
Retard mental lleu. QI 50-70, subnormalitat mental lleu, debilitat mental 317	7	0,2	32,9	111,3	28,6
Retards específics del desenvolupament 315	1	0,0	15,0	7,0	0,0
<b>Trastorns habitualment diagnosticats en la lactància, infància o adolescència</b>	<b>30</b>	<b>0,9</b>	<b>24,6</b>	<b>79,4</b>	<b>26,7</b>
Altres trastorns del desenvolupament generalitzats especificats; psicosi atípica infància; Trast Asperger 2998	23	0,7	23,0	75,0	21,7
<b>Trastorns del control dels impulsos</b>	<b>12</b>	<b>0,4</b>	<b>29,8</b>	<b>57,5</b>	<b>16,7</b>
Trastorns de control de l'impuls, no classificats a cap altre lloc 3123	12	0,4	29,8	57,5	16,7
<b>Trastorns de l'estat d'ànim</b>	<b>725</b>	<b>22,1</b>	<b>49,2</b>	<b>51,1</b>	<b>56,8</b>
Trastorn bipolar I amb l'episodi més recent (o actual) de tipus maníac 2964	203	6,2	44,8	47,7	46,8
Trastorn depressiu major, episodi recurrent 2963	145	4,4	55,2	55,6	64,8
Trastorn bipolar I amb l'episodi més recent (o actual) de tipus depressiu 2965	65	2,0	53,0	63,8	63,1
<b>Trastorns de la personalitat</b>	<b>139</b>	<b>4,2</b>	<b>37,9</b>	<b>55,7</b>	<b>73,4</b>
Altres trastorns personalitat 3018	63	1,9	33,8	55,8	88,9
Trastorn personalitat inespecificat. Personalitat patològ.NOS, psicopàtic:estat constitucional 3019	42	1,3	38,8	69,4	69,0
<b>Esquizofrènia i altres trastorns psicòtics</b>	<b>1.839</b>	<b>56,1</b>	<b>41,9</b>	<b>68,4</b>	<b>34,0</b>
Esquizofrènia tipus paranoide. Esquizofrènia parafrènica 2953	805	24,6	41,2	73,0	24,2
Trastorn esquizoafectiu 2957	478	14,6	43,8	65,1	42,9
Psicosi inespecificada. Psicosi atípica, psicosi NOS 2989	200	6,1	34,3	51,2	38,0

Categoria de diagnòstics del CCS (codi) i diagnòstic de la CIM-9-MC (codi)	Unitats de subaguts d'hospitals monogràfics psiquiàtrics				
	Contactes		Edat (anys) Mitjana	Estada (dies) Mitjana	Dones
	N	%			%
<b>Trastorns relacionats amb l'alcohol</b>	<b>69</b>	<b>2,1</b>	<b>50,6</b>	<b>52,8</b>	<b>29,0</b>
Altra i inespecífica dependència de l'alcohol. Alcoholisme crònic, dipsomania 3039	50	1,5	50,3	49,3	32,0
<b>Trastorns relacionats amb altres drogues</b>	<b>66</b>	<b>2,0</b>	<b>33,3</b>	<b>45,7</b>	<b>18,2</b>
Dependència del cànem. Cànem, haixix, marihuana 3043	16	0,5	31,4	36,6	0,0
Dependència de cocaïna. Fulles de coca i derivats 3042	11	0,3	28,9	44,0	18,2
Trastorn mental inespecificat provocat per drogues. Psicosi orgànica NOS per/o associada a drogues 2929	9	0,3	31,9	41,1	11,1
<b>Cribatge i antecedents personals de codis de trastorns mentals o abús de drogues</b>	<b>8</b>	<b>0,2</b>	<b>38,6</b>	<b>35,3</b>	<b>62,5</b>
Observació per a afecció mental sospitada V710	6	0,2	36,0	37,7	83,3
<b>Miscelània de trastorns</b>	<b>51</b>	<b>1,6</b>	<b>37,1</b>	<b>57,0</b>	<b>60,8</b>
Anorèxia nerviosa 3071	16	0,5	33,0	73,1	87,5
Canvis de personalitat deguts a condicions classificades en altre lloc 3101	15	0,5	50,9	54,7	40,0
<b>Diagnòstic desconegut o erroni INC</b>	<b>33</b>	<b>1,0</b>	<b>52,5</b>	<b>135,8</b>	<b>33,3</b>
Total	<b>3.277</b>	<b>100,0</b>	<b>43,6</b>	<b>62,3</b>	<b>42,1</b>

**TAULA 30** Contactes d'hospitalització en els hospitals generals d'aguts amb servei de psiquiatria, mitjana d'edat, estada mitjana i percentatge de dones, segons les categories de diagnòstics del CCS i els diagnòstics principals més freqüents. Any 2014

Categoria de diagnòstics del CCS (codi) i diagnòstic de la CIM-9-MC (codi)	Hospitals d'aguts amb servei de psiquiatria				
	Contactes		Edat	Estada	Dones
	N	%	(anys) Mitjana	(dies) Mitjana	%
<b>Trastorns d'adaptació 00650</b>	<b>314</b>	<b>5,6</b>	<b>34,3</b>	<b>11,0</b>	<b>64,6</b>
Trastorns d'adaptació amb alteració mixta d'emocions i conducta 3094	128	2,3	28,5	10,9	67,2
Reacció d'adaptació amb trastorn predominant d'altres emocions 3092	126	2,3	37,9	11,4	66,7
<b>Trastorns d'ansietat 00651</b>	<b>130</b>	<b>2,3</b>	<b>33,6</b>	<b>12,1</b>	<b>62,3</b>
Estats d'ansietat 3000	51	0,9	38,4	8,8	62,7
Trastorns obsessivocompulsius. Neurosi anancàstica, neurosi compulsiva, fòbia obsessiva [qualsevol] 3003	39	0,7	32,3	17,9	56,4
<b>Trastorns per dèficit d'atenció, de la conducta i per comportament perjudicial 00652</b>	<b>158</b>	<b>2,8</b>	<b>20,2</b>	<b>12,6</b>	<b>51,3</b>
Altres trastorns de conducta especificats, no classificats a cap altre lloc 3128	39	0,7	20,8	13,7	61,5
Trastorn inespecificat de conducta. Delinqüència (juvenil) 3129	39	0,7	28,9	11,1	53,8
Trastorn de falta d'atenció 3140	39	0,7	14,2	12,5	33,3
<b>Deliri, demència i altres trastorns cognitius i amnèsics 00653</b>	<b>377</b>	<b>6,8</b>	<b>77,8</b>	<b>9,5</b>	<b>50,1</b>
Deliri degut a condicions classificades en altre lloc 2930	239	4,3	78,0	7,9	48,5
Demència vascular 2904	41	0,7	81,9	12,9	53,7
<b>Retards del desenvolupament 00654</b>	<b>18</b>	<b>0,3</b>	<b>47,4</b>	<b>5,3</b>	<b>38,9</b>
Altres símptomes/síndromes especials inespecificats, no classif. a cap altre lloc. Masturbació, mosseg. ungles 3079	11	0,2	67,1	5,2	27,3
<b>Trastorns habitualment diagnosticats en la lactància, infància o adolescència 00655</b>	<b>87</b>	<b>1,6</b>	<b>12,9</b>	<b>13,4</b>	<b>31,0</b>
Altres trastorns del desenvolupament generalitzats especificats; psicosi atípica infància; Trast Asperger 2998	38	0,7	13,6	13,8	23,7
<b>Trastorns del control dels impulsos 00656</b>	<b>15</b>	<b>0,3</b>	<b>41,5</b>	<b>13,8</b>	<b>40,0</b>
Trastorns de control de l'impuls, no classificats a cap altre lloc 3123	15	0,3	41,5	13,8	40,0
<b>Trastorns de l'estat d'ànim 00657</b>	<b>1.215</b>	<b>21,8</b>	<b>47,1</b>	<b>19,7</b>	<b>63,9</b>
Trastorn depressiu major, episodi recurrent 2963	270	4,8	56,7	23,8	69,3
Trastorn bipolar I amb l'episodi més recent (o actual) de tipus maníac 2964	250	4,5	40,9	17,8	53,2
Trastorn depressiu major, episodi únic. Episodi únic o inesp.: psicosi depressiva, reacció maníacodepressiva 2962	155	2,8	40,0	20,7	66,5
<b>Trastorns de la personalitat 00658</b>	<b>189</b>	<b>3,4</b>	<b>35,1</b>	<b>13,3</b>	<b>69,8</b>
Altres trastorns personalitat 3018	115	2,1	32,8	13,3	83,5
<b>Esquizofrènia i altres trastorns psicòtics 00659</b>	<b>1.409</b>	<b>25,3</b>	<b>41,8</b>	<b>19,3</b>	<b>41,7</b>
Esquizofrènia tipus paranoide. Esquizofrènia parafrènica 2953	452	8,1	41,4	21,5	32,1
Psicosi inespecificada. Psicosis atípica, psicosis NOS 2989	327	5,9	39,1	16,8	42,2
Trastorn esquizoafectiu 2957	306	5,5	43,2	19,6	42,2

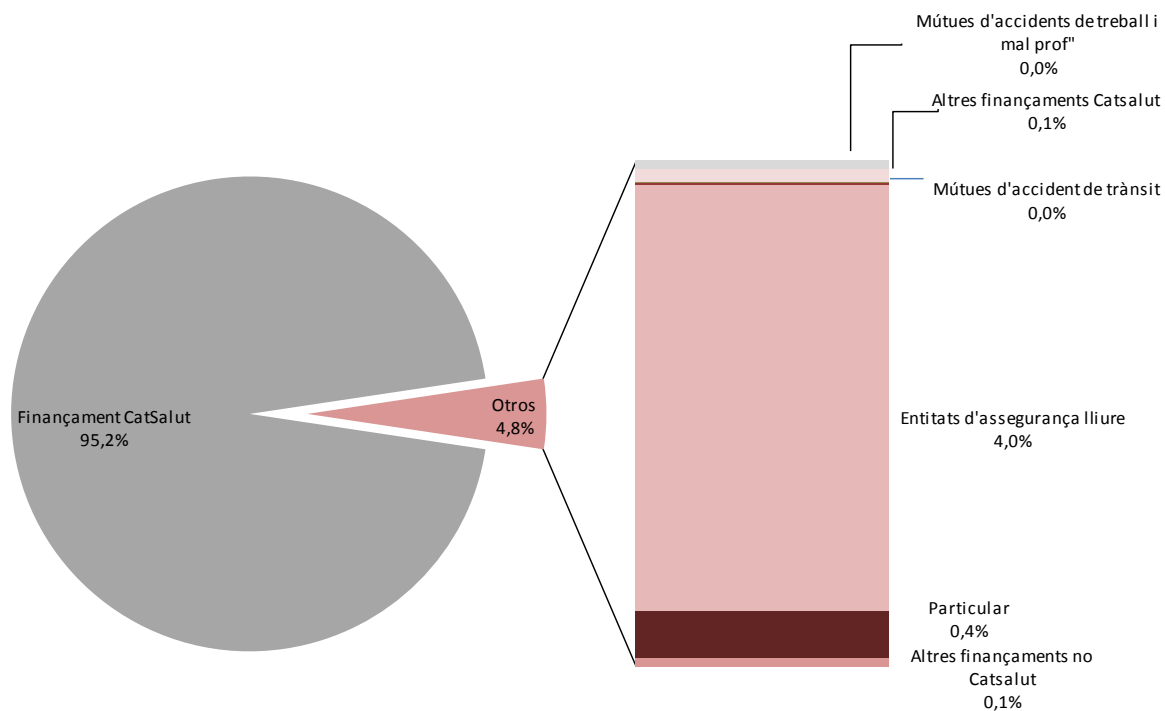
Categoria de diagnòstics del CCS (codi) i diagnòstic de la CIM-9-MC (codi)	Hospitals d'aguts amb servei de psiquiatria				
	Contactes		Edat	Estada	Dones
	N	%	(anys) Mitjana	(dies) Mitjana	%
<b>Trastorns relacionats amb l'alcohol 00660</b>	<b>687</b>	<b>12,3</b>	<b>49,0</b>	<b>10,4</b>	<b>26,3</b>
Altra i inespecífica dependència de l'alcohol. Alcoholisme crònic, dipsomania 3039	543	9,8	48,1	10,6	27,6
<b>Trastorns relacionats amb altres drogues 00661</b>	<b>568</b>	<b>10,2</b>	<b>40,1</b>	<b>10,1</b>	<b>29,8</b>
Dependència de cocaïna. Fulles de coca i derivats 3042	177	3,2	39,9	8,8	20,3
Dependència de tipus opioide. Heroïna, meperidina, metadona, morfina, opi, opiaci sintètic (similar a morfina) 3040	113	2,0	42,5	9,6	26,5
<b>Cribatge i antecedents personals de codis de trastorns mentals o abús de drogues 00663</b>	<b>4</b>	<b>0,1</b>	<b>32,5</b>	<b>9,5</b>	<b>0,0</b>
Trastorn per ús de tabac. Dependència de tabac 3051	4	0,1	32,5	9,5	0,0
<b>Miscelània de trastorns 00670</b>	<b>377</b>	<b>6,8</b>	<b>29,0</b>	<b>20,2</b>	<b>83,0</b>
Anorèxia nerviosa 3071	157	2,8	24,9	31,8	95,5
Altres i inespecificats trastorns del menjar 3075	72	1,3	21,3	19,7	95,8
<b>Diagnòstic desconegut o erroni INC</b>	<b>21</b>	<b>0,4</b>	<b>79,5</b>	<b>9,8</b>	<b>61,9</b>
Total	<b>5.569</b>	<b>100</b>	<b>43,5</b>	<b>15,5</b>	<b>49,6</b>

**TAULA 31** Contactes d'hospitalització en els hospitals generals d'aguts sense servei de psiquiatria, mitjana d'edat, estada mitjana i percentatge de dones, segons les categories de diagnòstics del CCS i els diagnòstics principals més freqüents. Any 2014

Categoria de diagnòstics del CCS (codi) i diagnòstic de la CIM-9-MC (codi)	Hospital d'aguts sense servei de psiquiatria				
	Contactes		Edat	Estada	Dones
	N	%	(anys) Mitjana	(dies) Mitjana	%
<b>Trastorns d'adaptació 00650</b>	<b>34</b>	<b>2,0</b>	<b>45,3</b>	<b>7,9</b>	<b>67,6</b>
Reacció d'adaptació amb trastorn predominant d'altres emocions 3092	22	1,3	45,4	8,9	72,7
<b>Trastorns d'ansietat 00651</b>	<b>121</b>	<b>7,1</b>	<b>46,4</b>	<b>9,6</b>	<b>62,8</b>
Estats d'ansietat 3000	92	5,4	46,9	9,5	68,5
<b>Trastorns per dèficit d'atenció, de la conducta i per comportament perjudicial 00652</b>	<b>32</b>	<b>1,9</b>	<b>33,9</b>	<b>11,0</b>	<b>43,8</b>
Trastorn de falta d'atenció 3140	5	0,3	15,2	8,6	20,0
<b>Deliri, demència i altres trastorns cognitius i amnèsics 00653</b>	<b>628</b>	<b>36,9</b>	<b>80,7</b>	<b>8,3</b>	<b>55,4</b>
Deliri degut a condicions classificades en altre lloc 2930	382	22,5	80,7	7,6	56,0
Demència vascular 2904	47	2,8	80,5	9,7	38,3
<b>Retards del desenvolupament 00654</b>	<b>15</b>	<b>0,9</b>	<b>23,1</b>	<b>11,7</b>	<b>33,3</b>
Altres símptomes/síndromes especials inespecificats, no classif. a cap altre lloc. Masturbació, mosseg. ungles 3079	6	0,4	37,7	19,0	33,3
<b>Trastorns habitualment diagnosticats en la lactància, infància o adolescència 00655</b>	<b>9</b>	<b>0,5</b>	<b>14,9</b>	<b>5,3</b>	<b>66,7</b>
Trastorns autístics; psicosi infantil; síndrome de Kanner 2990	2	0,1	2,5	4,5	100,0
Trastorn emocional inespecificat de la infància o de l'adolescència 3139	1	0,1	14,0	5,0	100,0
<b>Trastorns del control dels impulsos 00656</b>	<b>6</b>	<b>0,4</b>	<b>42,5</b>	<b>11,3</b>	<b>16,7</b>
Trastorns de control de l'impuls, no classificats a cap altre lloc 3123	6	0,4	42,5	11,3	16,7
<b>Trastorns de l'estat d'ànim 00657</b>	<b>328</b>	<b>19,3</b>	<b>55,0</b>	<b>15,4</b>	<b>66,5</b>
Trastorn depressiu major, episodi recurrent 2963	133	7,8	53,5	17,2	63,2
Trastorn distímic 3004	71	4,2	62,0	8,2	87,3
Trastorn depressiu no classificat a cap altre lloc. NOS: estat depressiu, depressió, trastorn depressiu 311	38	2,2	56,9	11,9	55,3
<b>Trastorns de la personalitat 00658</b>	<b>37</b>	<b>2,2</b>	<b>41,0</b>	<b>15,0</b>	<b>62,2</b>
Altres trastorns personalitat 3018	18	1,1	37,1	14,3	72,2
<b>Esquizofrènia i altres trastorns psicòtics 00659</b>	<b>111</b>	<b>6,5</b>	<b>63,2</b>	<b>12,4</b>	<b>61,3</b>
Psicosis inespecificada. Psicosis atípica, psicosis NOS 2989	58	3,4	65,0	8,8	65,5
Esquizofrènia tipus paranoide. Esquizofrènia parafrènica 2953	13	0,8	49,9	17,0	38,5
<b>Trastorns relacionats amb l'alcohol 00660</b>	<b>140</b>	<b>8,2</b>	<b>53,2</b>	<b>8,5</b>	<b>23,6</b>
Altra i inespecifica dependència de l'alcohol. Alcoholisme crònic, dipsomania 3039	56	3,3	51,3	10,8	32,1

Categoria de diagnòstics del CCS (codi) i diagnòstic de la CIM-9-MC (codi)	Hospital d'aguts sense servei de psiquiatria				
	Contactes		Edat	Estada	Dones
	N	%	(anys) Mitjana	(dies) Mitjana	%
<b>Trastorns relacionats amb altres drogues 00661</b>	<b>70</b>	<b>4,1</b>	<b>59,4</b>	<b>8,0</b>	<b>45,7</b>
Altres trastorns mentals especificats induïts per drogues 2928	30	1,8	72,3	8,6	53,3
Dependència de cocaïna. Fulles de coca i derivats 3042	7	0,4	35,1	7,1	14,3
<b>Cribratge i antecedents personals de codis de trastorns mentals o abús de drogues 00663</b>	<b>3</b>	<b>0,2</b>	<b>52,0</b>	<b>7,7</b>	<b>33,3</b>
Trastorn per ús de tabac. Dependència de tabac 3051	3	0,2	52,0	7,7	33,3
<b>Miscelània de trastorns 00670</b>	<b>140</b>	<b>8,2</b>	<b>39,8</b>	<b>6,5</b>	<b>63,6</b>
Trastorns dissociatius, de conversió i facticis 3001	39	2,3	36,8	7,7	74,4
<b>Diagnòstic deconegut o erroni INC</b>	<b>26</b>	<b>1,5</b>	<b>79,7</b>	<b>7,5</b>	<b>38,5</b>
Total	<b>1.700</b>	<b>100,0</b>	<b>62,1</b>	<b>10,1</b>	<b>55,7</b>

**FIGURA 16** Contactes dels hospitals monogràfics psiquiàtrics i contactes psiquiàtrics dels hospitals generals d'aguts per tipus de finançament. Any 2014



**TAULA 32** Contactes dels hospitals monogràfics psiquiàtrics i contactes psiquiàtrics dels hospitals generals d'aguts per procedència a l'ingrés i circumstància d'admissió. Anys 2014

Procedència	Circumstància d'admissió							
	Urgent		Programada		Per ordre		Total	
	N	%	N	%	N	%	N	%
Domicili o residència social	8.620	61,2	3.030	33,9	243	58,6	11.893	50,7
Hospital d'aguts o psiquiàtric	3.672	26,1	3.059	34,2	169	40,7	6.900	29,4
Centre sociosanitari	30	0,2	28	0,3	0	0,0	58	0,2
Altre centre de salut mental	437	3,1	1.669	18,7	2	0,5	2.108	9,0
Centre d'atenció primària	488	3,5	121	1,4	1	0,2	610	2,6
Hospitalització domiciliària	1	0,0	2	0,0	0	0,0	3	0,0
Consulta externa del mateix hospital	838	5,9	1.035	11,6	0	0,0	1.873	8,0
No informat	0	0,0	0	0,0	0	0,0	0	0,0
<b>Total</b>	<b>14.086</b>	<b>100,0</b>	<b>8.944</b>	<b>100,0</b>	<b>415</b>	<b>100,0</b>	<b>23.445</b>	<b>100,0</b>



**TAULA 33** Contactes dels hospitals monogràfics psiquiàtrics i contactes psiquiàtrics dels hospitals generals d'aguts, i estada mitjana, per circumstància d'admissió i circumstància d'alta. Any 2014.

	Contactes		Estada (dies) Mitjana
	N	%	
<b>Circumstància d'admissió</b>			
Urgent	14.086	60,1	17,4
Programada	8.944	38,1	30,4
Per ordre judicial	415	1,8	27,2
<b>Total</b>	<b>23.445</b>	<b>100,0</b>	<b>22,5</b>
<b>Circumstància d'alta</b>			
Domicili	17.526	74,8	21,0
Hospital d'aguts o psiquiàtric	3.843	16,4	29,6
Centre o servei sociosanitari	875	3,7	20,7
Residència social	397	1,7	22,0
Alta voluntària	474	2,0	7,0
Defunció	61	0,3	16,0
Evasió o alta administrativa	123	0,5	23,1
Hospitalització domiciliària	146	0,6	80,0
<b>Total</b>	<b>23.445</b>	<b>100,0</b>	<b>22,5</b>

**TAULA 34** Contactes dels hospitals monogràfics psiquiàtrics i contactes psiquiàtrics dels hospitals generals d'aguts, estada mitjana i mitjana d'edat, per circumstància d'admissió, circumstància d'alta i sexe. Anys 2014.

	Home			Dona		
	N	Edat (anys) Mitjana	Estada (dies) Mitjana	N	Edat (anys) Mitjana	Estada (dies) Mitjana
<b>Circumstància d'admissió</b>						
Urgent	7.248	43,3	43,3	6.838	47,8	17,5
Programada	4.803	43,5	43,5	4.140	46,6	29,0
Per ordre judicial	354	34,3	34,3	61	40,0	25,3
<b>Total</b>	<b>12.405</b>	<b>43,1</b>	<b>23,1</b>	<b>11.039</b>	<b>47,3</b>	<b>21,9</b>
<b>Circumstància d'alta</b>						
Domicili	9.026	43,0	21,6	8.499	46,8	20,4
Hospital d'aguts o psiquiàtric	2.203	40,2	29,5	1.640	44,2	29,8
Centre Sociosanitari	455	59,7	22,2	420	65,2	19,1
Residència social	230	47,4	22,6	167	60,0	21,2
Alta voluntària	287	38,4	7,1	187	41,2	6,9
Defunció	31	73,3	21,0	30	81,2	10,9
Evasió o alta administrativa	89	33,7	22,7	34	48,4	24,2
Hospitalització domiciliària	84	44,1	82,9	62	48,7	76,0
<b>Total</b>	<b>12.405</b>	<b>43,1</b>	<b>23,1</b>	<b>11.039</b>	<b>47,3</b>	<b>21,9</b>

## **ATENCIÓ AMBULATORIA EN SALUT MENTAL**

### **REGISTRE DEL CONJUNT MÍNIM BÀSIC DE DADES DELS CENTRES AMBULATORIS DE LA XARXA DE SALUT MENTAL (CMBD-SMA)**

#### **El registre del CMBD-SMA recull les dades de l'activitat assistencial dels centres ambulatoris de salut mental de Catalunya (ANNEX 5):**

- Centres de salut mental infantil i juvenil (CSMIJ): atenen els pacients menors de 18 anys
- Centres de salut mental d'adults (CSMA): atenen els pacients de 18 anys o més.

Les característiques pròpies de cadascun dels registres del CMBD fan que, a més a més de les variables comunes, en el cas del registre del CMBD-SMA es recullin les variables següents:

- primera visita
- visites de seguiment
- proves complementàries
- psicoteràpia individual
- psicoteràpia grupal
- tractament familiar
- atenció d'infermeria
- treball social
- visites domiciliàries
- visites no programades
- trastorn mental sever
- programa de trastorn mental sever

## ACTIVITAT D'ATENCIÓ AMBULATORIA EN SALUT MENTAL

- El registre del CMBD-SMA recull informació per pacient i unitat proveïdora (UP) generada durant un any. Per tant, la **unitat de mesura** és el **pacient/UP/any**. Tot i que els centres envien al registre les dades corresponents a la seva activitat amb periodicitat trimestral, un cop tancat l'any, i per a cada pacient, s'agreguen les dades que consten en totes les trameses i es tracten conjuntament.
- La informació es presenta globalment per al conjunt de centres i per a les dues tipologies existents: CSMA i CSMIJ. La raó d'analitzar per separat les dades ve donada per les diferències en la patologia que presenten, i en el tractament que reben els pacients atesos en un o altre tipus de recurs.
- L'**edat** es calcula a partir de la data de naixement i la data de fi de període.
- Com a mesura de l'activitat assistencial s'ha calculat l'**índex de reiteració**.

Per a l'estudi de la freqüentació s'han calculat la **taxa bruta de visites** i la **taxa bruta de pacients atesos**. I també s'han calculat la **taxa d'incidència atesa** i la **taxa de prevalença atesa**. Les taxes s'expressen per 1.000 habitants.

- S'analitzen les característiques dels contactes segons les categories de diagnòstics del **CCS** i també segons els diagnòstics principals més freqüents en cadascuna de les categories. S'han exclòs les categories que s'agrupen sota els epígrafs '**Altres diagnòstics**'.

En el cas que la variable 'diagnòstic' contingui un valor invàlid s'agrupa a la categoria de '**desconegut o erroni**'.

- En aquest informe s'inclouen per primera vegada resultats sobre **trastorn mental greu** (TMG) i **trastorn mental sever** (TMS). La classificació dels pacients en un d'aquest dos grups es fa en funció del diagnòstic i de determinats criteris, com la cronicitat, la gravetat, i d'altres. En l'anàlisi que es presenta en aquest informe, s'han inclòs els pacients amb diagnòstic principal tributari de TMS o TMG, sense tenir en consideració la resta de criteris esmentats.
- **S'han exclòs** de les anàlisis dels indicadors relacionats amb edat i sexe els registres que han estat considerats **invàlids** pel programa de validació per a aquestes variables.
- En el cas que la variable 'lloc de residència' contingui un valor invàlid s'agrupa a la categoria de '**desconeguda**'.

**TAULA 35** Indicators de l'activitat dels centres ambulatoris de salut mental, per tipus de centre. Anys 2013 i 2014.

Indicadors d'activitat	Centres infantils i juvenils		Centres d'adults	
	2013	2014	2013	2014
Nombre de pacients atesos <sup>1</sup>	58.570	62.634	159.875	169.919
Dones (%)	36,5	36,9	60,2	60,0
Mitjana d'edat (anys)	11,8	12,0	48,8	49,1
Nombre de pacients incidents <sup>2</sup>	23.800	25.136	55.025	55.963
Nombre total d'altres	10.128	9.296	18.897	20.636
Pacients amb DP tributari de TMG	6.386	7.315	-	-
Pacients amb DP tributari de TMS	-	-	52.491	54.778

Nota:

<sup>1</sup> Nombre de pacients que han estat visitats als centres ambulatoris de salut mental.

<sup>2</sup> Nombre de pacients que han estat visitats en un centre ambulatori de salut mental per primera vegada durant un any.

**TAULA 36** Indicators d'utilització de serveis dels centres ambulatoris de salut mental, per tipus de centre. Anys 2013 i 2014.

Indicadors d'utilització de serveis	Centres infantils i juvenils			Centres d'adults		
	2013	2014	Δ % 2013-2014	2013	2014	Δ % 2013-2014
Total pacients atesos	58.570	62.634	6,9	159.875	169.919	6,3
Total visites	370.178	386.017	4,3	1.056.011	1.109.137	5,0
Primeres visites	23.800	25.136	5,6	55.025	55.963	1,7
Visites successives	346.378	360.881	4,2	1.000.986	1.053.174	5,2
de seguiment	129.380	146.271	13,1	560.716	599.027	6,8
de tractament individual	59.151	53.276	-9,9	141.580	137.997	-2,5
de tractament grupal	25.182	28.232	12,1	39.835	43.362	8,9
de tractament familiar	94.372	93.220	-1,2	32.245	31.187	-3,3
d'infermeria	9.402	12.236	30,1	166.623	173.817	4,3
de treball social	11.529	11.153	-3,3	39.789	46.556	17,0
per a proves	16.292	15.433	-5,3	8.116	7.865	-3,1
domiciliàries	1.070	1.060	-0,9	12.082	9.395	-22,2
Visites no programades	37.505	40.223	7,2	92.577	99.961	8,0
Total altres	10.128	9.296	-8,2	18.897	20.636	9,2
Altes clíniques	8.022	7.190	-10,4	15.399	16.901	9,8
Alta voluntària/alta administrativa	2.106	2.106	0,0	3.498	3.735	6,8

**TAULA 37** Indicadors de l'activitat dels centres ambulatoris de salut mental infantil i juvenil, per regió sanitària del centre. Any 2014

Indicadors d'utilització de serveis	Regió sanitària del centre							Catalunya
	Lleida	Camp de Tarragona	Terres de l'Ebre	Girona	Catalunya Central	Alt Pirineu i Aran	Barcelona	
Total pacients atesos	3.633	4.512	1.555	5.541	6.469	561	40.363	62.634
Primeres visites	1.326	1.578	624	2.307	2.425	244	16.632	25.136
Visites successives	22.876	18.423	6.238	27.164	30.554	2.673	252.953	360.881
Pacients amb diagnòstic TMG	347	544	177	464	713	41	5.029	7.315
Altes clíniques	360	725	230	428	314	68	5.065	7.190
Alta voluntària/alta administrativa	684	121	31	92	1	107	1.070	2.106
Índex de reiteració	17,3	11,7	10,0	11,8	12,6	11,0	15,2	14,4
Taxa bruta de freqüentació	357,5	165,5	209,6	176,5	328,2	243,1	296,2	273,6
Taxa d'incidència atesa	19,6	13,1	19,1	13,8	24,1	20,3	18,3	17,8
Taxa de prevalença atesa	53,7	37,3	47,5	33,2	64,4	46,8	44,3	44,4

**TAULA 38** Indicadors de l'activitat dels centres ambulatoris de salut mental d'adults, per regió sanitària del centre. Any 2014.

Indicadors d'utilització de serveis	Regió sanitària del centre							Catalunya
	Lleida	Camp de Tarragona	Terres de l'Ebre	Girona	Catalunya Central	Alt Pirineu i Aran	Barcelona	
Total pacients atesos	9.711	11.345	4.240	16.451	15.452	1.465	111.255	169.919
Primeres visites	4.197	4.067	1.377	5.606	5.067	1.051	34.598	55.963
Visites successives	36.486	64.504	25.084	78.266	101.772	6.608	740.454	1.053.174
Pacients amb diagnòstic TMS	3.170	3.728	1.219	4.271	4.744	545	37.101	54.778
Altes clíniques	861	1.612	576	924	151	127	12.650	16.901
Alta voluntària/alta administrativa	0	283	32	105	0	0	3.315	3.735
Índex de reiteració	8,7	15,9	14,0	20,1	20,1	6,3	21,4	18,8
Taxa bruta de freqüentació	137,0	144,2	174,4	123,7	257,6	135,7	190,3	180,5
Taxa d'incidència atesa	14,1	8,6	9,1	8,3	12,2	18,6	8,5	9,1
Taxa de prevalença atesa	32,7	23,9	27,9	24,3	37,3	26,0	27,3	27,7

Notes:

Índex de reiteració: nombre de visites successives dividit pel nombre de primeres visites.

Taxa bruta de freqüentació: nombre de primeres visites i visites successives realitzades en els centres d'una RS dividit per la població de la RS, per 1.000 habitants.

Taxa d'incidència atesa: nombre de primeres visites realitzades en els centres d'una RS dividit per la població de la RS, per 1.000 habitants.

Taxa de prevalença atesa: nombre de pacients visitats en els centres d'una RS dividit per la població de la RS, per 1.000 habitants.

Població de Catalunya: Registre central d'assegurats, Servei Català de la Salut, 31/12/2013.

**TAULA 39** Nombre i percentatge dels pacients atesos als centres ambulatoris de salut mental, en funció de la residència del pacient i de la regió sanitària del centre. Any 2014.

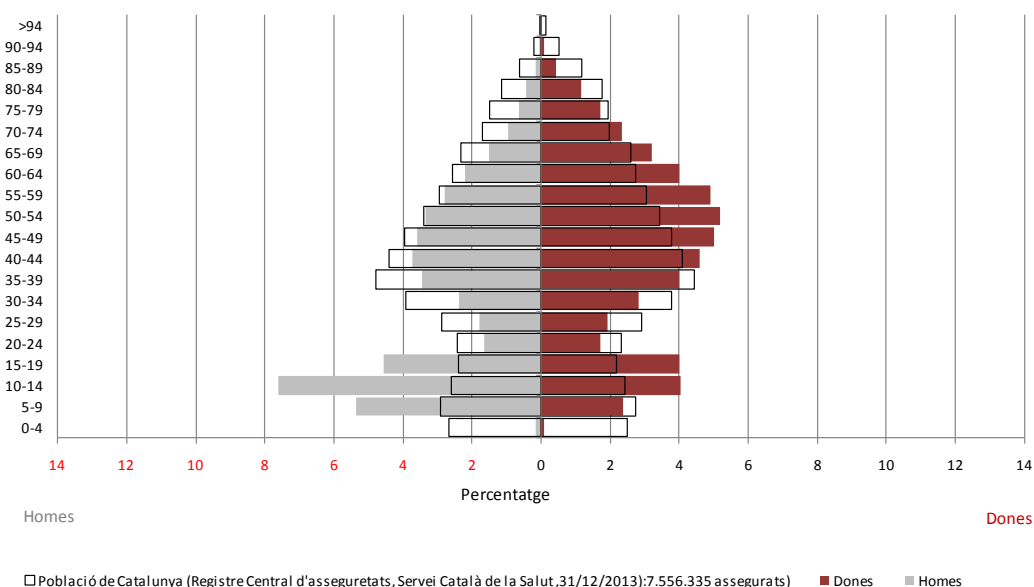
Regió sanitària del centre	Regió sanitària de residència							Altres residències				
	Lleida	Camp de Tarragona	Terres de l'Ebre	Girona	Catalunya Central	Alt Pirineu i Aran	Barcelona	Catalunya inespecífics	Estat espanyol	Estranger	Desconeguda	Total
Lleida	98,7	0,3	0,2	0,0	0,1	3,4	0,1	44,6	22,8	0,0	0,0	5,7
	<b>12.991</b>	49	10	10	22	93	77	79	13	0	0	13.344
Camp de Tarragona	0,1	97,2	1,4	0,0	0,1	0,0	0,1	0,6	0,0	0,0	0,0	6,8
	13	<b>15.595</b>	81	10	13	0	144	1	0	0	0	15.857
Terres de l'Ebre	0,0	0,2	97,4	0,0	0,0	0,0	0,0	0,6	0,0	0,0	0,0	2,5
	1	31	<b>5.737</b>	1	2	0	22	1	0	0	0	5.795
Girona	0,0	0,1	0,1	98,2	0,2	0,3	0,5	12,4	0,0	0,0	40,0	9,5
	5	9	4	<b>21.182</b>	32	7	723	22	0	0	8	21.992
Catalunya Central	0,3	0,2	0,1	0,3	97,6	24,8	0,3	1,7	35,1	0,0	0,0	9,4
	36	32	5	70	<b>20.566</b>	687	502	3	20	0	0	21.921
Alt Pirineu i Aran	0,2	0,0	0,0	0,0	0,0	70,5	0,0	6,8	3,5	0,0	0,0	0,9
	21	5	0	5	8	<b>1.954</b>	19	12	2	0	0	2.026
Barcelona	0,7	2,0	0,9	1,3	2,0	1,2	99,0	33,3	38,6	0,0	60,0	65,2
	93	325	53	286	425	32	<b>150.311</b>	59	22	0	12	151.618
Total	<b>100,0</b>	<b>100,0</b>	<b>100,0</b>	<b>100,0</b>	<b>100,0</b>	<b>100,0</b>	<b>100,0</b>	<b>100,0</b>	<b>100,0</b>	<b>0,0</b>	<b>100,0</b>	<b>100,0</b>
	<b>13.160</b>	<b>16.046</b>	<b>5.890</b>	<b>21.564</b>	<b>21.068</b>	<b>2.773</b>	<b>151.798</b>	<b>177</b>	<b>57</b>	<b>0</b>	<b>20</b>	<b>232.553</b>

Residents a Catalunya	232.476	100,0
Residents a l'Estat espanyol	57	0,0
Residents a l'estranger	0	0,0
Residència desconeguda	20	0,0
Total pacients	232.553	100,0

**TAULA 40** Nombre i percentatge de pacients atesos als centres ambulatoris de salut mental residents a la Regió Sanitària Barcelona, en funció del territori de residència del pacient i de la RS o àmbit territorial del centre. Any 2014.

Regió sanitària i àmbit territorial de l'hospital	Àmbit territorial de residència			
	Barcelona Sud	Barcelona Nord	Barcelona Ciutat	Total
Lleida	0,0	0,0	0,1	0,1
	17	21	39	77
Camp de Tarragona	0,2	0,1	0,1	0,1
	71	29	44	144
Terres de l'Ebre	0,0	0,0	0,0	0,0
	9	4	9	22
Girona	0,1	1,1	0,1	0,5
	39	630	54	723
Catalunya Central	0,3	0,4	0,3	0,3
	128	220	154	502
Alt Pirineu i Aran	0,0	0,0	0,0	0,0
	5	7	7	19
AT Barcelona Sud	<b>94,3</b>	0,7	0,8	26,8
	39.819	395	442	40656
AT Barcelona Nord	3,7	<b>96,4</b>	1,5	36,9
	1548	53.679	822	56049
AT Barcelona Ciutat	1,4	1,3	<b>97,1</b>	35,3
	606	719	52.281	53606
Total	<b>100,0</b>	<b>100,0</b>	<b>100,0</b>	<b>100,0</b>
	<b>42.242</b>	<b>55.704</b>	<b>53.852</b>	<b>151.798</b>

**FIGURA 17** Pacients residents a Catalunya atesos en centres ambulatoris de salut mental i població de Catalunya, per grup d'edat i sexe. Any 2014.



**TAULA 41** Taxa bruta dels pacients atesos als centres ambulatoris de salut mental per territori de residència del malalt (regió sanitària, Àrea de gestió assistencial, àmbit territorial de la RS Barcelona i àrea integral de salut de la ciutat de Barcelona). Any 2014.

Regió sanitària de residència	Govern territorial de salut	Infantil i juvenil		Adults		Total	
		Població	Taxa bruta	Població	Taxa bruta	Població	Taxa bruta
<b>Lleida</b>	Lleida	<b>67.692</b>	<b>52,4</b>	<b>296.876</b>	<b>32,4</b>	<b>364.568</b>	<b>36,1</b>
<b>Camp de Tarragona</b>		<b>120.874</b>	<b>37,8</b>	<b>475.634</b>	<b>24,1</b>	<b>596.508</b>	<b>26,9</b>
	Alt Camp i Conca de Barberà	11.734	38,3	49.809	19,9	61.543	23,4
	Baix Camp i Priorat	40.885	35,8	159.852	20,8	200.737	23,8
	Baix Penedès	17.526	35,8	65.759	30,3	83.285	31,4
	Tarragonès	50.729	39,9	200.214	25,9	250.943	28,7
<b>Terres de l'Ebre</b>		<b>32.734</b>	<b>47,9</b>	<b>151.769</b>	<b>28,5</b>	<b>184.503</b>	<b>31,9</b>
	Altebrat	5.337	30,4	28.955	27,2	34.292	27,7
	Baix Ebre	17.022	47,5	76.915	27,1	93.937	30,8
	Montsià	10.375	57,5	45.899	31,5	56.274	36,3
<b>Girona</b>		<b>166.943</b>	<b>32,4</b>	<b>677.828</b>	<b>23,8</b>	<b>844.771</b>	<b>25,5</b>
	Alt Empordà	27.309	24,4	110.259	20,8	137.568	21,5
	Baix Empordà	24.720	33,0	102.288	22,0	127.008	24,1
	Garrotxa	9.999	54,2	45.457	31,7	55.456	35,8
	Ripollès	3.824	44,5	20.926	44,4	24.750	44,4
	Alt Maresme	22.069	30,7	91.502	28,7	113.571	29,1
	Selva Marítima	15.314	38,7	64.656	32,6	79.970	33,8
	Gironès Nord i Pla de l'Estany	32.544	29,9	126.338	18,6	158.882	20,9
	Gironès Sud i Selva Interior	31.164	31,1	116.402	18,5	147.566	21,2
<b>Catalunya Central</b>		<b>100.494</b>	<b>60,9</b>	<b>414.719</b>	<b>36,0</b>	<b>515.213</b>	<b>40,9</b>
	Anoia	22.863	47,1	88.854	22,1	111.717	27,2
	Osona	31.691	54,7	125.046	31,9	156.737	36,5
	Bages i Solsonès	39.884	76,2	168.552	41,9	208.436	48,5
	Berguedà	6.056	44,6	32.267	59,9	38.323	57,5
<b>Alt Pirineu i Aran</b>		<b>11.997</b>	<b>67,9</b>	<b>56.420</b>	<b>34,7</b>	<b>68.417</b>	<b>40,5</b>
	Alt Urgell	3.554	58,2	17.456	38,7	21.010	42,0
	Cerdanya	3.033	76,2	12.871	36,4	15.904	44,0
	Pallars	3.177	65,2	15.554	43,9	18.731	47,5
	Aran	1.625	78,8	7.532	0,8	9.157	14,6
	Alta Ribagorça	608	69,1	3.007	41,6	3.615	46,2



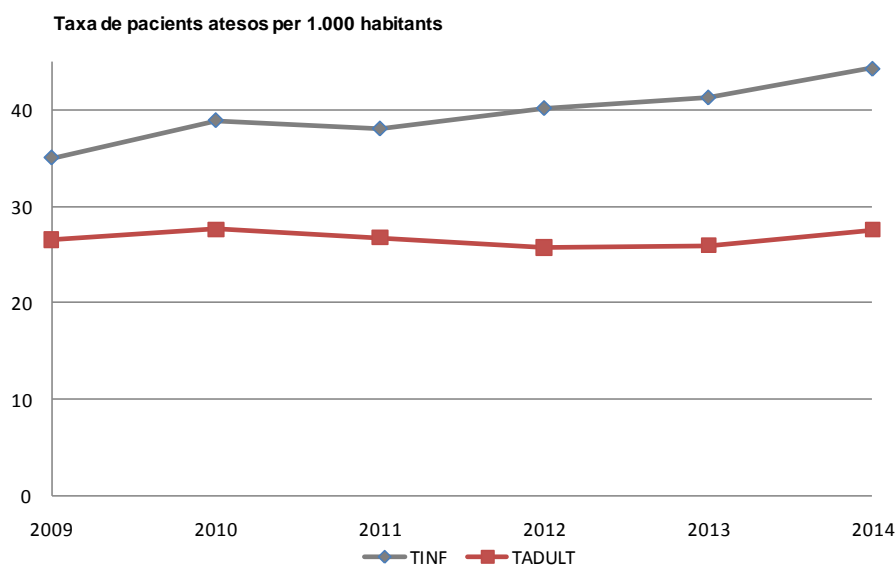
Regió sanitària de residència	Govern territorial de salut	Infantil i juvenil		Adults		Total	
		Població	Taxa bruta	Població	Taxa bruta	Població	Taxa bruta
<b>Barcelona</b>		<b>910.247</b>	<b>44,5</b>	<b>4.072.099</b>	<b>27,3</b>	<b>4.982.346</b>	<b>30,4</b>
<b>AT Barcelona Sud</b>		<b>261.674</b>	<b>48,5</b>	<b>1.082.897</b>	<b>27,3</b>	<b>1.344.571</b>	<b>31,4</b>
	Baix Llobregat Centre i Font Santa -L'H N	79.043	41,9	347.364	19,6	426.407	23,8
	L'Hospitalet Sud i el Prat de Llobregat	34.412	48,6	169.470	39,6	203.882	41,1
	Alt Penedès	20.029	52,1	76.583	38,6	96.612	41,4
	Garraf	30.003	54,3	121.018	17,7	151.021	24,9
	Baix Llobregat Litoral i Viladecans	38.419	57,3	145.399	31,4	183.818	36,8
	Baix Llobregat Litoral i Sant Boi	24.865	53,6	101.795	25,0	126.660	30,6
	Baix Llobregat Nord	34.903	42,6	121.268	31,5	156.171	34,0
<b>AT Barcelona Nord</b>		<b>393.249</b>	<b>42,4</b>	<b>1.557.667</b>	<b>25,1</b>	<b>1.950.916</b>	<b>28,6</b>
	Barcelonès Nord i Baix Maresme	79.631	43,5	345.451	27,7	425.082	30,7
	Maresme Central	51.935	42,0	210.049	24,8	261.984	28,2
	Vallès Occidental Est	77.243	49,7	316.478	25,8	393.721	30,5
	Vallès Occidental Oest	92.492	44,9	336.832	23,1	429.324	27,8
	Baix Montseny	11.487	22,0	42.100	19,2	53.587	19,8
	Baix Vallès	28.930	44,7	110.849	36,0	139.779	37,8
	Vallès Oriental Central	51.531	29,1	195.908	17,8	247.439	20,2
<b>AT Barcelona ciutat</b>		<b>255.324</b>	<b>43,8</b>	<b>1.431.535</b>	<b>29,7</b>	<b>1.686.859</b>	<b>31,9</b>
	Barcelona Litoral Mar	50.837	39,0	266.816	27,9	317.653	29,6
	Barcelona Esquerra	76.841	33,4	447.554	24,7	524.395	25,9
	Barcelona Dreta	56.007	41,2	351.895	29,6	407.902	31,2
	Barcelona Nord	71.639	59,6	365.270	36,8	436.909	40,6
<b>Total Catalunya</b>		<b>1.410.981</b>	<b>44,3</b>	<b>6.145.345</b>	<b>27,6</b>	<b>7.556.326</b>	<b>30,7</b>

Notes:

Taxa bruta: nombre de contactes de residents a Catalunya per 1.000 habitants. Població de Catalunya: Registre central d'assegurats, Servei Català de la Salut, 31/12/2013.

Les taxes d'hospitalització s'han calculat per al conjunt de cadascuna de les regions sanitàries, per als tres territoris en què s'ha dividit la Regió Sanitària Barcelona, per a cadascun dels AGA i per a cadascun de les quatre àrees integrals de salut de la ciutat de Barcelona.

**FIGURA 18** Evolució de la taxa de pacients atesos en centres ambulatoris de salut mental, per tipus de centre. Anys 2007–2014.



**TAULA 42** Nombre i percentatge de pacients atesos als centres de salut mental infantil i juvenil (CSMIJ), mitjana d'edat, i percentatge de dones, segons les categories de diagnòstics del CCS i els diagnòstics principals més freqüents. Any 2014.

Categoria de diagnòstics del CCS (codi) i diagnòstic de la CIM-9-MC (codi)	CSMIJ			
	Pacients		Edat	Dones
	N	%	(anys) Mitjana	%
<b>Trastorns d'adaptació 00650</b>	9.357	14,9	12,1	48,0
Reacció d'adaptació amb trastorn predominant d'altres emocions 3092	3.757	6,0	12,3	51,3
Trastorns d'adaptació amb alteració mixta d'emocions i conducta 3094	2.035	3,2	11,7	43,9
<b>Trastorns d'ansietat 00651</b>	8.394	13,4	12,3	48,5
Estats d'ansietat 3000	3.279	5,2	12,5	52,2
Problemes de relació específics en la infància i adolescència. Gelosia del germanet 3133	1.026	1,6	10,5	39,0
<b>Trastorns per déficit d'atenció, de la conducta i per comportament perjudicial 00652</b>	18.363	29,3	12,0	25,5
Trastorn de falta d'atenció 3140	12.827	20,5	12,1	25,1
Altres trastorns de conducta especificats, no classificats a cap altre lloc 3128	1.103	1,8	11,4	30,2
<b>Deliri, demència i altres trastorns cognitius i amnèsics 00653</b>	33	0,1	11,2	33,3
Trastorns mentals persistents inespecificats deguts a condicions classificades en altre lloc 2949	10	0,0	11,0	50,0
Altres trastorns mentals persistents deguts a condicions classificades en altre lloc 2948	8	0,0	10,6	50,0
<b>Retards del desenvolupament 00654</b>	5.107	8,2	10,4	30,1
Trastorn mixt de desenvolupament 3155	1.648	2,6	10,6	22,8
Altres símptomes/síndromes especials inespecificats, no classif. a cap altre lloc. Masturbació, mosseg. unghes 3079	847	1,4	10,8	40,6
Retards del desenvolupament no especificats 3159	656	1,0	10,4	29,4
<b>Trastorns habitualment diagnosticats en la lactància, infància o adolescència 00655</b>	8.929	14,3	10,5	24,6
Altres trastorns del desenvolupament generalitzats especificats; psicosis atípica infància; Trast Asperger 2998	3.257	5,2	11,5	15,1
Trastorns autístics; psicosis infantil; síndrome de Kanner 2990	1.470	2,3	10,1	15,9
Altres i mixtos trastorns emocionals en la infància o adolescència 3138	835	1,3	9,9	39,9
<b>Trastorns del control dels impulsos 00656</b>	563	0,9	12,9	26,5
Trastorns de control de l'impuls, no classificats a cap altre lloc 3123	563	1	13	26
<b>Trastorns de l'estat d'ànim 00657</b>	2.137	3,4	15,2	55,9
Trastorns de control de l'impuls, no classificats a cap altre lloc 3123	853	1,4	15,0	53,8
Trastorn depressiu no classificat a cap altre lloc. NOS: estat depressiu, depressió, trastorn depressiu 311	240	0,4	14,9	60,4
<b>Trastorns de la personalitat 00658</b>	821	1,3	15,2	51,2
Altres trastorns personalitat 3018	357	0,6	15,8	63,6
<b>Esquizofrènia i altres trastorns psicòtics 00659</b>	421	0,7	15,9	37,5
Psicosis inespecificada. Psicosis atípica, psicosis NOS 2989	162	0,3	15,4	35,2
Esquizofrènia tipus paranoide. Esquizofrènia parafrènica 2953	33	0,1	19,8	27,3
Trastorn esquizoafectiu 2957	32	0,1	16,8	53,1
<b>Trastorns relacionats amb l'alcohol 00660</b>	37	0,1	22,8	48,6
Abús d'alcohol, sense dependència. NOS: embriaguesa, ingestió excessiva alcohol, ròssec(alcohol), borratxera 3050	25	0,0	17,3	60,0
<b>Trastorns relacionats amb altres drogues 00661</b>	291	0,5	17,5	24,1
Abús de cànem, sense dependència 3052	133	0,2	16,7	20,3
Dependència del cànem. Cànem, haixix, marihuana 3043	99	0,2	16,5	27,3
<b>Suïcidi i lesió autoinflingida 00662</b>	17	0,0	14,7	47,1
<b>Cribatge i antecedents personals de codis de trastorns mentals o abús de drogues 00663</b>	1.977	3,2	10,8	38,8
Observació per a afecció mental sospitada V710	1.035	1,7	10,5	37,3
<b>Miscelània de trastorns 00670</b>	2.347	3,7	15,7	75,1
Altres i inespecificats trastorns del menjar 3075	1.245	2,0	17,1	84,1
Anorèxia nerviosa 3071	355	0,6	17,3	92,7
Desordres específics del son d'origen no orgànic 3074	254	0,4	10,8	48,8
<b>Admissió administrativa/social 00255</b>	754	1,2	10,7	44,6
<b>Codis residuals, no classificats 00259</b>	898	1,4	11,2	39,2
<b>Diagnòstic desconegut o erroni INC</b>	2.188	3,5	11,7	40,6
<b>Total</b>	<b>62.634</b>	<b>100,0</b>	<b>12,0</b>	<b>36,9</b>

**TAULA 43** Nombre i percentatge de pacients atesos als centres de salut mental d'adults (CSMA), mitjana d'edat, i percentatge de dones, segons les categories de diagnòstics del CCS i els diagnòstics principals més freqüents. Any 2014.

Categoria de diagnòstics del CCS (codi) i diagnòstic de la CIM-9-MC (codi)	CSMA			
	Pacients		Edat (anys)	Dones
	N	%	Mitjana	%
<b>Trastorns d'adaptació 00650</b>	25.155	14,8	47,8	66,7
Reacció d'adaptació amb trastorn predominant d'altres emocions 3092	17.123	10,1	47,3	67,6
Trastorn d'adaptació amb estat d'ànim depressiu 3090	3.420	2,0	49,3	68,2
<b>Trastorns d'ansietat 00651</b>	26.370	15,5	45,5	62,6
Estats d'ansietat 3000	14.709	8,7	45,9	65,0
Trastorns fòbics 3002	3.952	2,3	42,9	65,0
<b>Trastorns per dèficit d'atenció, de la conducta i per comportament perjudicial 00652</b>	1.613	0,9	28,7	31,7
Trastorn de falta d'atenció 3140	1.049	0,6	25,9	31,6
Trastorn inespecificat de conducta. Delinqüència (juvenil) 3129	171	0,1	39,4	32,2
<b>Deliri, demència i altres trastorns cognitius i amnèsics 00653</b>	1.258	0,7	69,0	56,0
Trastorns mentals persistents inespecificats deguts a condicions classificades en altre lloc 2949	252	0,1	62,9	51,2
Altres trastorns mentals persistents deguts a condicions classificades en altre lloc 2948	239	0,1	68,6	52,7
Demència vascular 2904	115	0,1	76,6	59,1
<b>Retards del desenvolupament 00654</b>	629	0,4	37,1	40,5
Retards del desenvolupament no especificats 3159	56	0,0	28,1	42,9
Altres símptomes/síndromes especials inespecificats, no classificats a cap altre lloc. Masturbació, mosseg. ungles 3079	40	0,0	41,0	50,0
Altres retards del desenvolupament especificats 3158	16	0,0	31,3	31,3
<b>Trastorns habitualment diagnosticats en la lactància, infància o adolescència 00655</b>	678	0,4	30,2	26,1
Altres trastorns del desenvolupament generalitzats especificats; psicosis atípica infància; Trast Asperger 2998	313	0,2	28,0	20,1
Trastorns autístics; psicosis infantil; síndrome de Kanner 2990	159	0,1	27,2	15,1
<b>Trastorns del control dels impulsos 00656</b>	1.191	0,7	40,7	25,6
Trastorns de control de l'impuls, no classificats a cap altre lloc 3123	1.191	0,7	40,7	25,6
<b>Trastorns de l'estat d'ànim 00657</b>	52.070	30,6	55,4	70,0
Trastorn depressiu major, episodi recurrent 2963	14.022	8,3	57,8	71,2
Trastorn distímic 3004	13.782	8,1	58,0	85,6
Trastorn depressiu major, episodi únic. Episodi únic o inesp.: psicosis depressiva, reacció maniacodepressiva 2962	9.272	5,5	54,0	60,0
<b>Trastorns de la personalitat 00658</b>	12.322	7,3	43,7	60,6
Trastorn personalitat inespecificat. Personalitat patològ. NOS, psicopàtic: estat constitucional 3019	4.912	2,9	43,5	57,3
Altres trastorns personalitat 3018	3.511	2,1	39,2	73,6
Trastorn de personalitat histriònic 3015	845	0,5	54,8	90,7
<b>Esquizofrènia i altres trastorns psicòtics 00659</b>	29.458	17,3	47,8	41,6
Esquizofrènia tipus paranoide. Esquizofrènia parafrènica 2953	11.061	6,5	46,6	31,8
Trastorn esquizoafectiu 2957	4.403	2,6	47,6	53,9
Psicosis inespecificada. Psicosis atípica, psicosis NOS 2989	3.805	2,2	42,6	43,5
<b>Trastorns relacionats amb l'alcohol 00660</b>	1.962	1,2	49,3	29,4
Altra i inespecificada dependència de l'alcohol. Alcoholisme crònic, dipsomania 3039	1.154	0,7	49,6	29,5
Abús d'alcohol, sense dependència. NOS: embriaguesa, ingestió excessiva alcohol, róssec(alcohol), borratxera 3050	506	0,3	46,9	33,0

Categoria de diagnòstics del CCS (codi) i diagnòstic de la CIM-9-MC (codi)	CSMA			
	Pacients		Edat (anys)	Dones
	N	%	Mitjana	%
<b>Trastorns relacionats amb altres drogues 00661</b>	1.944	1,1	37,3	23,7
Dependència de cocaïna. Fulles de coca i derivats 3042	320	0,2	37,6	18,4
Dependència del cànnem. Cànnem, haixix, marihuana 3043	285	0,2	30,1	21,1
Dependència de tipus opioide. Heroïna, meperidina, metadona, morfina, opi, opiaci sintètic (similar a morfina) 3040	221	0,1	43,0	25,8
Trastorns psicòtics induïts per drogues 2921	181	0,1	33,6	8,3
Trastorn mental inespecificat provocat per drogues. Psicosi orgànica NOS per/o associada a drogues 2929	171	0,1	37,0	35,1
<b>Cribratge i antecedents personals de codis de trastorns mentals o abús de drogues 00663</b>	4.134	2,4	46,8	57,7
Observació per a afecció mental sospitada V710	2.850	1,7	46,9	57,6
<b>Miscelània de trastorns 00670</b>	4.167	2,5	44,2	69,9
Altres i inespecificats trastorns del menjar 3075	1.116	0,7	36,1	92,2
Trastorn somatoforme 3008	587	0,3	52,0	58,3
Trastorns dissociatius, de conversió i facticis 3001	463	0,3	49,1	80,3
Hipocondria. Trastorn somatoforme atípic 3007	358	0,2	45,3	53,9
Anorèxia nerviosa 3071	357	0,2	32,5	95,5
Desordres específics del son d'origen no orgànic 3074	357	0,2	54,0	53,2
<b>Codis residuals, no classificats 00259</b>	1.329	0,8	43,5	58,0
<b>Diagnòstic desconegut o erroni</b>	5.639	3,3	48,7	61,4
Total	169.919	100,0	49,1	60,0

**TAULA 44** Procedència dels pacients atesos per primera vegada als centres ambulatoris de salut mental infantil i juvenil (CSMIJ) i d'adults (CSMA). Anys 2013 i 2014.

Procedència (primeres visites)	CSMIJ		CSMA	
	2013	2014	2013	2014
Domicili o residència social	6.149	5.704	15.667	17.629
Hospital d'aguts o psiquiàtric	620	697	2.804	2.930
Centre Sociosanitari	1.325	1.285	171	150
Centre ambulatori de salut mental	442	451	1.126	745
Centre d'atenció primària	14.969	16.314	35.097	33.548
Hospitalització domiciliària	2	0	3	0
Consulta externa del mateix hospital	232	668	102	916
Desconegut o erroni	43	17	31	41
Total	23.782	25.136	55.001	55.959

**TAULA 45** Circumstància d'admissió dels pacients atesos per primera vegada als centres ambulatoris de salut mental infantil i juvenil (CSMIJ) i d'adults (CSMA). Anys 2013 i 2014

Circumstància d'admissió (primeres visites)	CSMIJ				CSMA			
	2013		2014		2013		2014	
	N	Edat (anys) Mitjana	N	Edat (anys) Mitjana	N	Edat (anys) Mitjana	N	Edat (anys) Mitjana
Urgent	1.598	11,0	1.564	11,9	2.503	46,1	4	41,5
Programada	22.183	11,0	23.572	11,2	52.497	43,8	53.134	46,5
Desconegut	1	11,0	0	0,0	1	18,0	4	41,5
Total	23.782	11,0	25.136	11,3	55.001	43,9	53.142	46,4

**TAULA 46** Circumstància d'alta dels pacients atesos als centres ambulatoris de salut mental infantil i juvenil (CSMIJ) i d'adults (CSMA). Anys 2013 i 2014.

Circumstància d'alta	CSMIJ		CSMA	
	2013	2014	2013	2014
Domicili (alta clínica)	7.394	6.567	14.197	15.464
Hospital d'aguts o psiquiàtric, o centre de salut mental	532	549	645	640
Centre o servei sociosanitari	59	41	231	326
Residència social	32	32	77	52
Alta voluntària	441	379	861	699
Defunció	1	1	247	419
Evasió o alta administrativa	1.662	1.727	2.637	3.036
<b>Total</b>	<b>10.121</b>	<b>9.296</b>	<b>18.895</b>	<b>20.636</b>

**TAULA 47** Nombre de pacients amb trastorn mental greu (TMG) atesos en centres ambulatoris de salut mental infantil i juvenil (CSMIJ), mitjana d'edat i percentatge de dones, segons el diagnòstic principal. Any 2014.

Diagnòstic principal(codi de la CIM-9-MC)	Centres infantils i juvenils		
	Pacients	Mitjana d'edat	Dones (%)
Transtorns autístics (299.0)	1.470	10,1	15,9
Transtorns desintegratius de la infància (299.1)	12	13,3	33,3
Altres transtorns generalitzats del desenvolupament (299.8)	3.257	11,5	15,1
Transtorn mixt del desenvolupament (315.5)	1.648	10,6	22,8
Transtorns Esquizofrènics (295)	149	17,2	43,0
Transtorns afectius greus (296, 5è dígit 3 o 4)	290	15,7	60,3
Transtorns delirants (297)	59	14,6	27,1
Transtorn límit de la personalitat (301.83)	282	16,4	69,9
Transtorn antisocial de la personalitat (301.7)	148	14,4	21,6
<b>Total</b>	<b>7.315</b>	<b>11,6</b>	<b>21,7</b>

**TAULA 48** Nombre i percentatge de pacients amb trastorn mental greu (TMG) atesos en centres ambulatoris de salut mental infantil i juvenil (CSMIJ) i mitjana d'edat, segons la regió sanitària del centre. Any 2014.

Regió sanitària del centre	Pacients amb TMG		
	N	Edat (anys) Mitjana	% <sup>1</sup>
RS de Lleida	347	10,9	9,6
RS Camp de Tarragona	544	11,4	12,1
RS Terres de l'Ebre	177	11,6	11,4
RS de Girona	464	11,5	8,4
RS de Catalunya Central	713	12,1	11,0
RS Alt Pirineus i Aran	41	11,0	7,3
RS de Barcelona	5.029	11,5	12,5
<b>Total</b>	<b>7.315</b>	<b>11,6</b>	<b>11,7</b>

<sup>1</sup> Percentatge de pacients amb criteri TMG sobre el total de pacients atesos

**TAULA 49** Evolució del nombre i percentatge de pacients amb trastorn mental greu (TMG) atesos en centres ambulatoris de salut mental infantil i juvenil (CSMIJ), de la mitjana d'edat i del percentatge de dones. Anys 2009-2014.

Any	Pacients amb TMG			
	N	Edat (anys) Mitjana	Dones (%)	% <sup>1</sup>
2009	4.114	12,5	24,2	8,4
2010	4.857	11,9	21,6	8,9
2011	5.016	11,7	21,0	9,3
2012	5.925	11,7	20,6	10,3
2014	7.315	11,6	21,7	11,7

<sup>1</sup> Percentatge de pacients amb criteri TMG sobre el total de pacients atesos

**TAULA 50** Nombre de pacients amb trastorn mental sever (TMS) atesos en centres ambulatoris de salut mental d'adults (CSMA), mitjana d'edat i percentatge de dones, segons el diagnòstic principal. Any 2014.

Diagnòstic principal (codi de la CIM-9-MC)	Pacients amb TMS		
	N	Edat (anys) Mitjana	Dones %
Trastorns esquizofrènics (295)	2.862	43,7	67,6
Depressió major recurrent (296.3)	3.773	43,5	49,1
Trastorn bipolar maniac (296.4)	2.958	38,6	78,5
Trastorn bipolar depressiu (296.5)	359	44,4	30,4
Trastorn bipolar mixt (296.6)	21.327	47,1	37,9
Paranoia (297.1)	14.022	57,8	71,2
Agorafòbia amb crisi d'angoixa (300.21)	3.298	49,7	53,1
Trastorn obsessivocompulsiu (300.3)	1.892	54,4	62,5
Trastorn límit de la personalitat (3001.22)	1.591	52,5	61,6
Personalitat esquizotípica (301.83)	2.696	59,6	59,9
<b>Total</b>	<b>54.778</b>	<b>50,1</b>	<b>54,4</b>

**TAULA 51** Nombre i percentatge de pacients amb trastorn mental sever (TMS) atesos en centres ambulatoris de salut mental d'adults (CSMA) i mitjana d'edat, segons la regió sanitària del centre. Any 2014.

Regió sanitària del centre	Pacients amb TMS		
	N	Edat (anys) Mitjana	% <sup>1</sup>
RS de Lleida	3.170	50,5	32,6
RS Camp de Tarragona	3.728	47,5	32,9
RS Terres de l'Ebre	1.219	51,4	28,8
RS de Girona	4.271	50,2	26,0
RS de Catalunya Central	4.744	51,0	30,7
RS Alt Pirineus i Aran	545	54,5	37,2
RS de Barcelona	37.101	50,1	33,3
<b>Total</b>	<b>54.778</b>	<b>50,1</b>	<b>32,2</b>

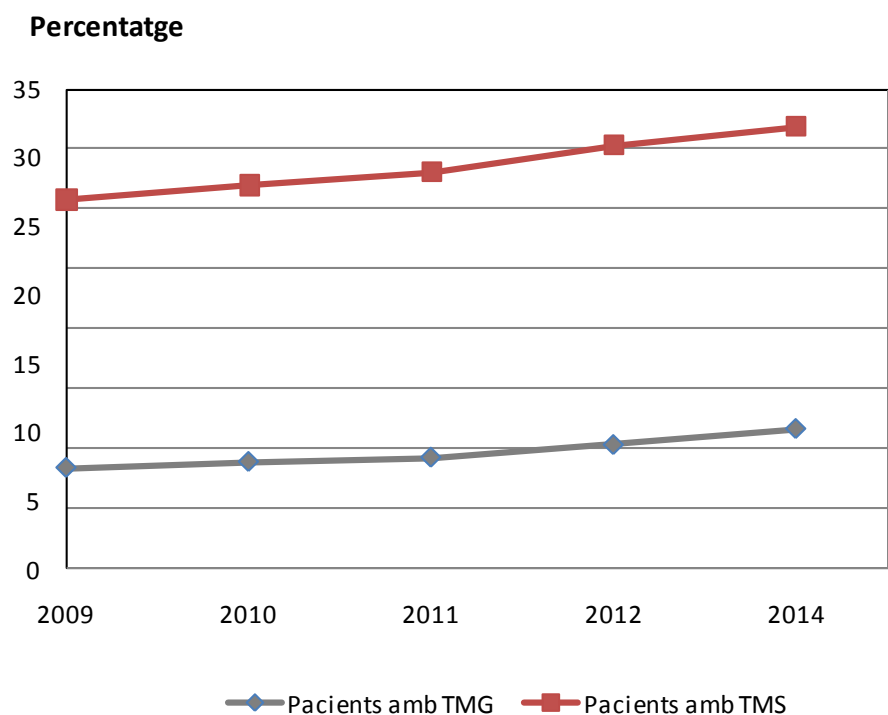
<sup>1</sup> Percentatge de pacients amb criteri TMS sobre el total de pacients atesos

**TAULA 52** Evolució del nombre i percentatge de pacients amb trastorn mental sever (TMS) atesos en centres ambulatoris de salut mental d'adults (CSMA), de la mitjana d'edat i del percentatge de dones. Anys 2009-2014.

Any	Pacients amb TMS			
	N	Edat (anys) Mitjana	Dones (%)	% <sup>1</sup>
2009	44.254	48,0	54,0	26,9
2010	48.406	48,4	53,8	28,0
2011	48.039	48,8	53,7	28,9
2012	49.259	49,2	53,6	30,9
2014	54.778	50,1	54,4	32,2

<sup>1</sup> Percentatge de pacients amb criteri TMS sobre el total de pacients atesos

**FIGURA 19** Evolució anual del percentatge dels pacients atesos en centres ambulatoris de salut mental infantils i juvenils, amb TMG. Anys 2009 –2014.



## ATENCIÓ SÒCIOSANITÀRIA

### REGISTRE DEL CONJUNT MÍNIM BÀSIC DE DADES DELS RECURSOS SOCIOSANITARIS (CMBD-RSS)

El registre del CMBD-RSS recull les dades de l'activitat assistencial dels recursos socio-sanitaris contractats pel CatSalut.

En aquest informe es consideren **recursos** totes les unitats o equips assistencials que porten a terme activitat considerada socio-sanitària (*ANNEX 6*). Els recursos es classifiquen en els grups següents:

#### **Recursos d'hospitalització**

Els pacients atesos en aquest tipus de recurs reben atenció socio-sanitària en règim d'internament. Segons les característiques clíniques dels malalts, l'atenció es presta a les unitats següents:

- **Unitats de llarga durada:** donen atenció continuada a persones amb malalties o processos crònics amb diferents nivells de dependència i diversos graus de complexitat clínica que no poden ser ateses al seu domicili. Tenen com a objectiu aconseguir el màxim confort i autonomia possibles, depenent de la situació del malalt, mitjançant les cures necessàries, la profilaxi de complicacions, el tractament rehabilitador en un sentit ampli, pal·liatiu si cal, i el suport psicossocial que també inclou la família del pacient.
- **Unitats de mitja estada de convalsència:** donen atenció a persones amb malalties que es troben en fase de recuperació d'un procés agut (mèdic, quirúrgic o traumatològic), amb pèrdua d'autonomia potencialment recuperable. Tenen com a objectiu restablir les funcions o estabilitzar la situació basal de dependència mitjançant la reeducació de les activitats de la vida diària i l'adaptació als canvis que la malaltia comporta, per tal de permetre el retorn al domicili.
- **Unitats de cures pal·liatives:** donen atenció a malalts en situació terminal avançada que necessiten control de símptomes o tractaments continuats en règim d'hospitalització i atenció psicològica. Tenen com a objectiu proporcionar la millor qualitat de vida mitjançant un tractament pal·liatiu i de confort.
- **Unitats de mitjana estada polivalent:** es troben en zones rurals o amb baixa densitat de població, i s'hi poden atendre indistintament pacients convalsents o tributaris de cures pal·liatives. Des de l'any 2008, i per tal de fer una anàlisi més acurada del tipus de pacient atès, les valoracions rebudes dels recursos de mitjana estada polivalent es distribueixen no segons la tipologia contractual sinó pel tipus de malalt atès, segons indicacions de cada UP en els episodis generats. Així, aquesta informació queda distribuïda segons el malalt sigui convalsent o estigui rebent una atenció pal·liativa. És per això que es poden apreciar algunes diferències en el nombre d'episodis informats a les taules comparatives amb anys anteriors.
- **Unitats funcionals interdisciplinàries socio-sanitàries (UFISS):** són equips multidisciplinaris especialitzats en el camp de la geriatria o de les cures pal·liatives, que donen suport a altres professionals en l'atenció de malalts complexos que presenten pluripatologia i estan ingressats en hospitals d'aguts. Tenen com a objectiu millorar l'atenció d'aquests malalts abordant-la des d'un punt de vista integral.



### **Recursos d'atenció domiciliària**

Els malalts atesos en aquest tipus de recurs reben atenció sanitària al seu lloc de residència mitjançant:

- **Programa d'atenció domiciliària. Equips de suport (PADES):** són equips especialitzats que donen suport a l'atenció primària en l'assistència a persones grans malaltes, malalts crònics i malalts terminals, especialment en les situacions més complexes.
- **Equips de teràpia d'observació directa ambulatoria (ETODA):** són equips destinats a supervisar l'administració de fàrmacs per a la tuberculosi en pacients que, atesa la problemàtica social que presenten, no farien bé el tractament.

### **Recursos d'atenció ambulatoria**

Els malalts atesos en aquest tipus de recurs reben atenció sociosanitària sense internament mitjançant:

- **Hospitals de dia:** donen atenció continuada a persones amb malalties o processos crònics amb diferents nivells de dependència i diversos graus de complexitat clínica. Tenen com a objectiu aconseguir la màxima autonomia possible mitjançant cures i tractament rehabilitador o pal·liatiu que permeti als pacients continuar vivint al seu domicili.

**Valoració:** recollida transversal periòdica de les modificacions clíniques i funcionals del pacient durant l'episodi d'atenció. En el cas de les UFISS i de les unitats de cures pal·liatives, atès que les estades són curtes, hi ha una sola valoració que correspon a la informació agregada recollida en el moment de l'alta.

**Episodi:** atenció a un pacient, per una mateixa causa, en una mateixa unitat o per part d'un mateix equip assistencial, que es reflecteix en l'agregació de diferents valoracions recollides durant un any.

En el cas del CMBD-RSS, la **unitat de recollida d'informació** del registre és la **valoració** del pacient. Això no obstant, l'anàlisi que es presenta en aquest informe correspon als **episodis** assistencials.

Les unitats notificadores envien cada sis mesos al registre del CMBD-RSS les dades corresponents a la seva activitat.

Un cop rebudes, les dades es validen i, posteriorment, les unitats notificadores reben informes de la seva activitat, comparada amb el conjunt d'unitats de les mateixes característiques.

Les característiques pròpies de cadascun dels recursos sociosanitaris determinen que, a més a més de les variables comunes a tots els registres del CMBD, en el cas dels recursos de convallescència i llarga durada es recullin 127 variables específiques\*:

- motiu de valoració (1)
- data de valoració (1)
- variables relacionades amb els patrons cognitius (4)
- variables relacionades amb els patrons de comunicació (1)
- variables relacionades amb l'estat d'ànim i els patrons de comportament (21)
- variables relacionades amb el funcionament físic i problemes estructurals (18)
- variables relacionades amb la continència (7)
- variables relacionades amb diagnòstics de malaltia (8)
- variables relacionades amb problemes de salut (7)

- variables relacionades amb la nAGAció (5)
- variables relacionades amb l'estat de la pell (19)
- variables relacionades amb l'estat de vigília diürna (3)
- variables relacionades amb l'administració de fàrmacs (1)
- variables relacionades amb tractaments i procediments especials (9)
- variables relacionades amb teràpies (19)
- variables complementàries relacionades amb les teràpies (3)

\* Entre parèntesis es mostra el nombre de variables de cada capítol.

Les característiques clíniques i funcionals dels malalts atesos en aquests recursos comporten que durant el període d'internament el seu estat pugui experimentar diferents canvis. És per això que, durant un mateix episodi assistencial, el registre recull mitjançant les variables específiques diferents talls d'informació relacionada amb les modificacions de l'estat del malalt. Les variables 'motiu' i 'data de valoració' reflecteixen la causa i el moment dels canvis. Les 125 variables restants permeten classificar els malalts en diferents graus de complexitat, segons la classificació Resource Utilization Groups, 3a versió (RUG-III).

El sistema de classificació RUG-III és un sistema de classificació de pacients que mesura la complexitat dels pacients en base a les càrregues de treball que comporten, de personal d'atenció directa. A través de les característiques clíniques i funcionals dels pacients s'estima la dedicació en temps per pacient de personal d'infermeria i de terapeutes (fisioterapeutes, terapeutes ocupacionals i logopedes). La càrrega de treball del personal mèdic hi queda mínimament reflectit ja que no és una disciplina tant representativa en aquests perfils de pacients. Aquest sistema de classificació permet agrupar els pacients en 44 grups iso-cost, que alhora també s'agrupen en set categories majors. L'agrupació es pot calcular en diferents moments de l'episodi assistencial, però en aquest informe es presenta la distribució dels pacients en el moment de l'ingrés per descriure el perfil dels pacients en entrar a la xarxa sociosanitària.

## ACTIVITAT D'ATENCIÓ EN RECURSOS SOCIOSSANITARIS

L'anàlisi descriptiva del registre del CMBD-RSS que es presenta en aquest informe es refereix a l'activitat que ha generat cada recurs socio sanitari durant l'any 2014. La informació es presenta per al conjunt de recursos i també de manera individualitzada per línia de servei.

Per raó de les característiques dels pacients atesos en els diferents recursos assistencials, tant pel que fa a l'estat funcional com a l'objectiu terapèutic, les dades s'analitzen per separat.

Pel que fa a l'any 2014, els **episodis** que s'analitzen en aquest informe tenen una de les característiques següents:

- Comencen i acaben durant l'any 2014.
  - Comencen en anys anteriors i acaben durant l'any 2014.
  - Comencen en anys anteriors o durant l'any 2014, però no acaben el 31 de desembre de l'any 2014.
- L'**edat** es calcula a partir de la data de naixement i la data final de l'any d'estudi.
  - El càlcul de l'**estada mitjana** es fa a partir de la data de final d'assistència i la data d'ingrés del pacient.
  - **S'han exclòs** de les anàlisis dels indicadors relacionats amb edat i sexe els **episodis** que han estat considerats **invàlids** pel programa de validació per a aquestes variables.
  - A partir d'algunes variables de la classificació RUG-III, s'han construït l'índex d'activitats de la vida diària (AVD) i l'índex de valoració cognitiva (CPS):

L'**índex AVD** mesura la capacitat per portar a terme les activitats bàsiques de la vida diària, com ara la mobilitat al llit, la deambulació, l'alimentació, la higiene personal, vestir-se, la micció i defecació, etc. Els valors d'aquest índex oscil·len entre 4 i 18; 4 és el que correspon als malalts més vàlids i 18 als més dependents.

L'**índex CPS** mesura el grau de deteriorament cognitiu. Per al càlcul d'aquest índex s'utilitza informació sobre l'estat de coma, la memòria (recent i antiga), l'orientació en el temps i l'espai, la capacitat per prendre decisions, la capacitat per fer-se entendre, etc. Els valors d'aquest índex oscil·len entre 0 i 6; 0 és el que correspon als malalts amb menys deteriorament cognitiu i 6 als que estan en estat de coma o semicoma.

Aquests dos índexs es poden calcular en diferents moments de l'episodi assistencial. En aquest informe es presenta la informació en el moment del 'ingrés per descriure l'estat en què es troben aquests malalts en entrar a la xarxa socio sanitària.

**TAULA 54** Cobertura del registre del CMBD-RSS per tipus de recurs. Any 2014

Tipus de recurs socio sanitari	2014		
	Recursos existents	Recursos que notifiquen	Cobertura (%)
<b>Hospitalització</b>	<b>155</b>	<b>144</b>	<b>92,9</b>
Centres	93	92	98,9
UFISS	62	52	83,9
<b>Total atenció domiciliària</b>	<b>79</b>	<b>73</b>	<b>92,4</b>
PADES	73	67	91,8
ETODA	6	6	100,0
<b>Atenció ambulatoria</b>	<b>72</b>	<b>70</b>	<b>97,2</b>
Hospital de dia	72	70	97,2
<b>Total</b>	<b>306</b>	<b>287</b>	<b>93,8</b>

**TAULA 55** Indicadors dels episodis atesos en la xarxa d'atenció socio sanitària per tipus de recurs. Any 2014.

Tipus de recurs	Total episodis			Episodis finalitzats l'any 2014				
	N	Edat	Dones	N	%	Estada		Defuncions
		(anys)	%			(dies)		
Mitjana	Mitjana	Mediana						
<b>Hospitalització</b>								
Unitats de llarga durada	16.789	79,9	58,4	12.392	73,8	152,7	56,0	22,2
Unitats de convalsència	29.333	80,2	59,9	26.162	89,2	36,4	34,0	8,1
Unitats de cures pal·liatives	9.947	76,2	43,6	9.947	100,0	14,8	9,0	69,6
Unitats de subaguts	7.398	84,2	59,1	7.398	100,0	10,5	9,0	11,6
UFFIS	33.475	78,6	53,0	33.475	100,0	10,9	5,0	7,0
<b>Atenció domiciliària</b>								
PADES	14.668	77,5	48,1	12.101	82,5	81,7	33,0	34,8
ETODA	273	31,6	44,0	205	75,1	204,5	183,0	1,0
<b>Atenció ambulatoria</b>								
Hospital de dia	8.561	72,9	60,3	5.943	69,4	203,9	110,0	1,2
<b>Total<sup>1</sup></b>	<b>120.444</b>	<b>78,7</b>	<b>54,9</b>	<b>107.623</b>	<b>89,4</b>	<b>52,7</b>	<b>16</b>	<b>17,9</b>

<sup>1</sup> El 98,2% de tots els episodis estan finançats pel CatSalut.

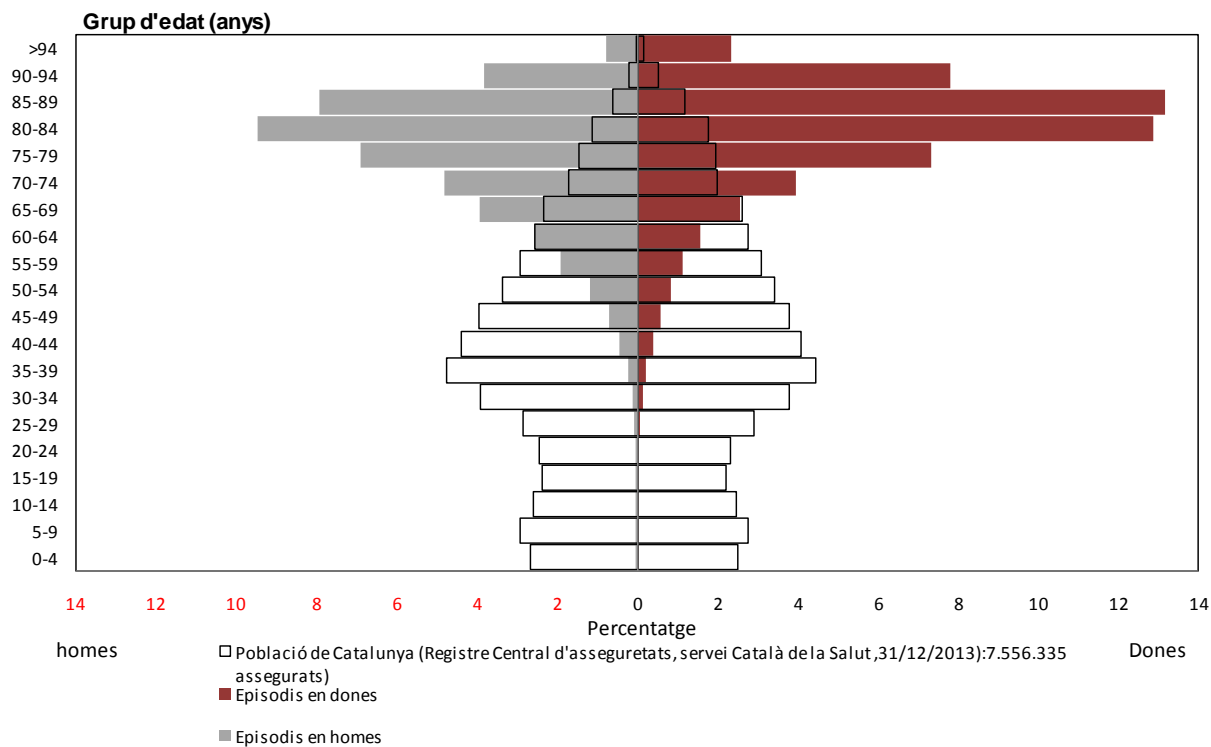
Notes:

L'activitat de les unitats de mitjana estada polivalent es recull segons el tipus d'usuari atès, i la informació dels episodis i les altes corresponents a aquestes unitats es distribueixen entre les de convalsència i cures pal·liatives.

En el cas de les unitats de cures pal·liatives i UFISS, el registre del CMBD-RSS recull les dades de l'episodi assistencial quan es produeix l'alta.

En l'activitat de l'hospital de dia no s'inclou l'activitat de l'hospital de dia avaluador.

**FIGURA 21** Episodis d'atenció socio sanitària dels pacients residents a Catalunya i població de Catalunya, per sexe i grup d'edat. Any 2014.



**TAULA 56** Distribució dels episodis d'atenció socio sanitària, per sexe, grup d'edat i residència, i taxa d'utilització de recursos dels residents a Catalunya. Any 2014.

Grup d'edat (anys)	Nombre d'episodis					Taxa d'utilització de recursos dels residents a Catalunya		
	Residència a Catalunya		Residència desconeguda o fora de Catalunya		Total	Homes	Dones	Total
	Homes	Dones	Homes	Dones	Total			
0-4	14	16	0	0	30	0,1	0,1	0,1
5-9	18	8	0	0	26	0,1	0,0	0,1
10-14	10	16	0	0	26	0,1	0,1	0,1
15-19	22	16	0	0	38	0,1	0,1	0,1
20-24	68	34	0	1	102	0,4	0,2	0,3
25-29	69	57	0	0	126	0,3	0,3	0,3
30-34	139	113	0	1	252	0,5	0,4	0,4
35-39	223	219	2	0	442	0,6	0,7	0,6
40-44	384	354	0	0	738	1,2	1,1	1,1
45-49	611	474	0	2	1.085	2,0	1,7	1,9
50-54	994	716	1	1	1.710	3,9	2,8	3,3
55-59	1.596	964	5	0	2.560	7,2	4,2	5,6
60-64	2.183	1.339	5	2	3.522	11,3	6,4	8,8
65-69	3.287	2.235	7	1	5.522	18,7	11,3	14,8
70-74	4.082	3.503	6	3	7.585	31,6	23,3	27,1
75-79	5.843	6.470	5	5	12.313	52,4	44,2	47,7
80-84	8.050	11.163	9	9	19.213	92,6	83,3	87,0
85-89	6.853	11.581	11	22	18.434	149,0	130,0	136,5
90-94	3.332	6.967	9	27	10.299	210,7	172,6	183,4
>94	701	2.091	1	7	2.792	234,6	186,3	196,5
<b>Total</b>	<b>38.479</b>	<b>48.336</b>	<b>61</b>	<b>81</b>	<b>86.957</b>	<b>10,3</b>	<b>12,6</b>	<b>11,5</b>

Nota:

Taxa d'utilització de recursos: nombre d'episodis atesos en qualsevol tipus de recurs socio sanitari per 1.000habitants  
 Font: Població de Catalunya. Registre central d'assegurats (RCA). Servei Català de la Salut (31/12/ 2013)

Episodis nuls*	8
% sobre el total	0,01
Total d'episodis	86.965

\* Episodis amb una de les variables següents invàlida: sexe i edat.

**TAULA 57** Nombre i percentatge d'episodis d'atenció socio sanitària dels residents a cada regió sanitària en funció de la regió sanitària del recurs. Any 2014.

Regió sanitària del recurs	Regió sanitària de residència							Altres residències				
	Lleida	Camp de Tarragona	Terres de l'Ebre	Girona	Catalunya Central	Alt Pirineu i Aran	Barcelona	Catalunya inespecífics	Estat espanyol	Estranger	Desconeguda	Total
Lleida	96,2	0,1	0,1	0,0	0,0	2,0	0,0	0,0	40,8	0,0	0,0	4,2
	<b>3.598</b>	4	3	2	0	22	13	0	53	0	0	3.695
Camp de Tarragona	0,2	97,2	0,9	0,0	0,1	0,0	0,1	5,6	6,9	18,2	0,0	8,8
	8	<b>7.546</b>	26	2	8	0	65	1	9	2	0	7.667
Terres de l'Ebre	0,0	1,1	98,3	0,0	0,1	0,0	0,0	16,7	0,8	0,0	0,0	3,6
	0	83	<b>3.000</b>	1	8	0	8	3	1	0	0	3.104
Girona	0,1	0,0	0,0	96,3	0,1	0,0	0,1	0,0	4,6	45,5	0,0	8,2
	2	2	0	<b>7.077</b>	8	0	50	0	6	5	0	7.150
Catalunya Central	1,8	0,1	0,0	0,6	97,7	0,4	0,2	66,7	2,3	9,1	0,0	10,4
	51	10	0	46	<b>8.725</b>	4	133	12	3	1	0	9.001
Alt Pirineu i Aran	0,2	0,0	0,0	0,0	0,0	96,2	0,0	0,0	2,3	0,0	0,0	1,3
	9	1	0	0	2	<b>1.063</b>	25	0	3	0	0	1.103
Barcelona	1,5	1,5	0,8	3,0	2,0	1,4	99,5	11,1	42,3	27,3	100,0	63,5
	55	117	24	221	180	16	<b>54.571</b>	2	55	3	1	55.245
Total	<b>100,0</b>	<b>100,0</b>	<b>100,0</b>	<b>100,0</b>	<b>100,0</b>	<b>100,0</b>	<b>100,0</b>	<b>100,0</b>	<b>100,0</b>	<b>100,0</b>	<b>100,0</b>	<b>100,0</b>
	<b>3.723</b>	<b>7.763</b>	<b>3.053</b>	<b>7.349</b>	<b>8.931</b>	<b>1.105</b>	<b>54.865</b>	<b>18</b>	<b>130</b>	<b>11</b>	<b>1</b>	<b>86.965</b>

Residents a Catalunya	86.807	99,82%
Residents a l'Estat espanyol	130	0,15%
Residents a l'estranger	11	0,01%
Residència desconeguda	1	0,00%
<b>Total episodis</b>	<b>86.965</b>	<b>100,00%</b>

Nota:

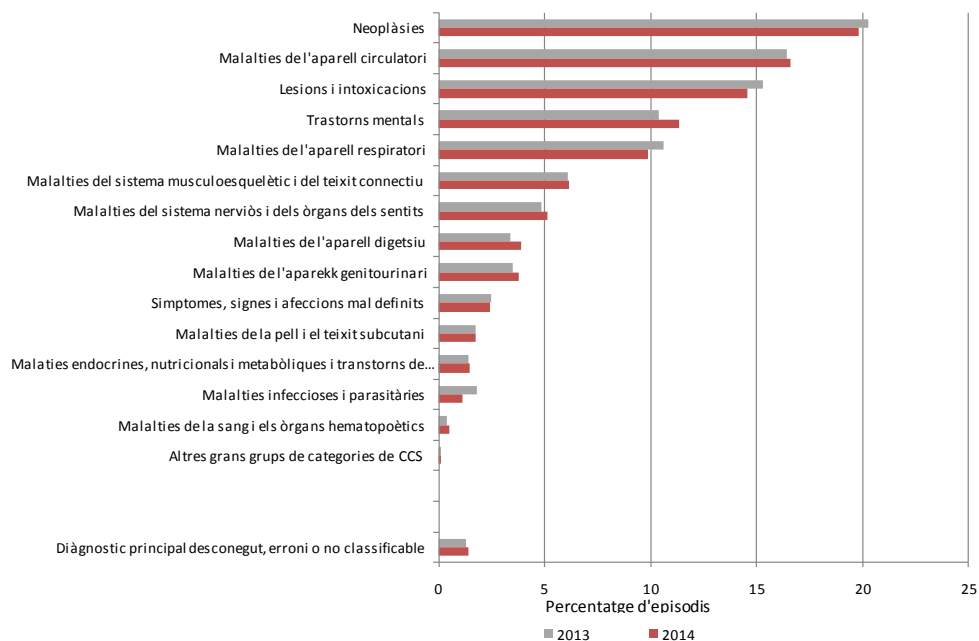
No s'han inclòs els episodis atesos per les UFISS ja que aquestes no tenen assignació territorial.

**TAULA 58** Nombre i percentatge d'episodis d'atenció socio sanitària de pacients residents a la RS Barcelona, en funció del territori de residència del pacient i de la RS o territori del recurs. Any 2014.

Regió sanitària i àmbit territorial del centre	Àmbit territorial de residència			
	Barcelona Sud	Barcelona Nord	Barcelona Ciutat	Total
Lleida	0,0	0,0	0,0	0,0
	1	8	4	13
Camp de Tarragona	0,2	0,0	0,2	0,1
	27	6	32	65
Terres de l'Ebre	0,0	0,0	0,0	0,0
	0	2	6	8
Girona	0,0	0,1	0,1	0,1
	5	18	27	50
Catalunya Central	0,2	0,3	0,2	0,2
	35	58	40	133
Alt Pirineu i Aran	0,0	0,0	0,1	0,0
	3	8	14	25
AT Barcelona Sud	<b>96,5</b>	0,7	3,5	30,2
	15.705	54	726	16.548
AT Barcelona Nord	0,5	<b>117,0</b>	1,2	30,4
	87	16.357	256	16.700
AT Barcelona Ciutat	2,6	5,9	<b>94,7</b>	38,9
	418	1035	19.870	21.323
Total	<b>100,0</b>	<b>100,0</b>	<b>100,0</b>	<b>100,0</b>
	<b>16.281</b>	<b>17.546</b>	<b>20.975</b>	<b>54.865</b>

Nota :  
L'anàlisi de l' activitat dels hospitals de la Regió Sanitària Barcelona s'ha fet dividida en tres territoris : els àmbits territorials de la RS Barcelona

**FIGURA 22** Distribució dels episodis d'atenció socio sanitària segons els grans grups de classificació CCS del diagnòstic principal. Anys 2013 i 2014.





**TAULA 59** Episodis atesos en unitats de llarga durada, mitjana d'edat, estada mitjana i mediana, percentatge de dones i de defuncions, per categories diagnòstiques del CCS. Any 2014

Categories diagnòstiques	Total episodis			Episodis finalitzats l'any 2014				
	N	Edat (anys) Mitjana	Dones %	N	%	Estada (dies)		Defuncions %
						Mitjana	Mediana	
Deliri, demència i altres trastorns cognitius i amnèsics 00653	2.704	83,6	62,8	1.951	72,2	216,0	71,0	21,7
Malaltia cerebrovascular aguda 00109	1.410	78,3	53,3	961	68,2	177,5	79,0	22,0
Fractura de coll de fèmur (maluc) 00226	1.010	84,6	75,8	766	75,8	110,8	68,5	9,1
Insuficiència cardíaca congestiva, no hipertensiva 00108	656	84,8	64,9	535	81,6	73,5	31,0	24,9
Admissió administrativa/social 00255	518	83,1	65,3	456	88,0	64,0	29,0	4,8
Úlcera crònica de pell 00199	508	81,1	64,8	336	66,1	176,1	80,0	30,1
Altres diagnòstics	9.930	76,2	54,3	7.306	73,6	151,9	60,9	25,4
Diagnòstic principal desconegut o erroni	53	79,6	61,9	31	58,5	187,5	29,0	19,4
<b>Total</b>	<b>16.789</b>	<b>79,9</b>	<b>58,4</b>	<b>12.392</b>	<b>73,8</b>	<b>152,7</b>	<b>56,0</b>	<b>22,2</b>

Nota:

Aquesta anàlisi inclou l'activitat de les unitats de sida

**TAULA 60** Episodis atesos en unitats de convalescència, mitjana d'edat, estada mitjana i mediana, percentatge de dones i de defuncions, per categories diagnòstiques del CCS. Any 2014.

Categories diagnòstiques	Total episodis			Episodis finalitzats l'any 2014				
	N	Edat (anys) Mitjana	Dones %	N	%	Estada (dies)		Defuncions %
						Mitjana	Mediana	
Fractura de coll de fèmur (maluc) 00226	3.842	83,9	73,0	3.355	87,3	41,1	41,0	3,0
Malaltia cerebrovascular aguda 00109	2.484	78,5	49,6	2.202	88,6	42,0	41,0	8,0
Deliri, demència i altres trastorns cognitius i amnèsics 00653	1.766	83,2	59,7	1.572	89,0	42,4	37,0	10,0
Osteoartritis 00203	1.455	76,3	77,7	1.351	92,9	32,3	31,0	0,0
Insuficiència cardíaca congestiva, no hipertensiva 00108	1.373	84,0	64,5	1.238	90,2	28,9	25,0	15,0
Altres malalties de teixit connectiu 00231	1.063	82,3	77,4	965	90,8	39,2	37,0	2,0
Altres diagnòstics	17.158	79,2	55,6	15.372	89,6	34,8	31,6	9,5
Diagnòstic principal desconegut o erroni	192	77,1	53,1	107	55,7	26,3	20,0	13,0
<b>Total</b>	<b>29.333</b>	<b>80,2</b>	<b>59,9</b>	<b>26.162</b>	<b>89,2</b>	<b>36,4</b>	<b>34,0</b>	<b>8,1</b>

Nota:

Aquesta anàlisi inclou les dades dels pacients de tipologia convalescent atesos als recursos de convalescència, mitjana estada psicogeriàtrica i mitjana estada polivalent.

**TAULA 61** Episodis atesos en unitats de cures pal·liatives, mitjana d'edat, estada mitjana i mediana, percentatge de dones i de defuncions, per categories diagnòstiques del CCS. Any 2014.

Categoria de diagnòstics del CCS	Episodis finalitzats l'any 2014					
	N	Edat (anys)	Dones	Estada (dies)		Defuncions
		Mitjana	%	Mitjana	Mediana	%
Neoplàsia maligna de bronquis i pulmó 00019	1.231	70,6	16,7	15,3	9,0	71,1
Neoplàsia maligna de còlon 00014	547	75,2	38,4	13,9	9,0	73,5
Neoplàsies malignes secundàries 00042	395	70,9	48,1	16,3	11,0	70,1
Insuficiència cardíaca congestiva, no hipertensiva 00108	390	68,4	64,9	12,7	8,0	68,7
Neoplàsia maligna de pàncrees 00017	351	72,4	53,8	13,8	9,0	82,1
Deliri, demència i altres trastorns cognitius i amnèsics 00653	329	74,9	65,0	14,2	7,0	75,7
Altres diagnòstics	6.663	76,7	45,8	14,8	9,3	68,1
Diagnòstic desconegut o erroni	41	74,5	46,3	18,8	15,0	75,6
<b>Total</b>	<b>9.947</b>	<b>76,2</b>	<b>43,6</b>	<b>14,8</b>	<b>9,0</b>	<b>69,6</b>

Nota:

Aquesta anàlisi inclou les dades dels usuaris de tipologia pal·liativa atesos als recursos de cures pal·liatives i mitja estada polivalent. En el cas de les unitats de cures pal·liatives, el registre del CMBD-RSS recull les dades de l'episodi assistencial quan es produeix l'alta.

**TAULA 62** Episodis atesos en unitats de subaguts, mitjana d'edat, estada mitjana i mediana, percentatge de dones i de defuncions, per categories diagnòstiques del CCS. Any 2014.

Categoria de diagnòstics del CCS	Episodis finalitzats l'any 2014					
	N	Edat (anys)	Dones	Estada (dies)		Defuncions
		Mitjana	%	Mitjana	Mediana	%
Insuficiència cardíaca congestiva, no hipertensiva 00108	1.254	85,0	65,9	10,9	9,0	11,2
Malaltia pulmonar obstructiva crònica i bronquièctasi 00127	756	81,2	29,5	11,3	9,0	7,0
Pneumònia (excloent-ne per tuberculosi i MTS) 00122	676	85,8	52,2	10,6	9,0	11,7
Infeccions de vies urinàries 00159	634	84,7	68,5	10,2	9,0	7,3
Bronquitis aguda 00125	465	85,2	69,9	9,8	9,0	8,6
Pneumònia per aspiració d'aliments o vòmits 00129	282	86,5	57,4	9,7	9,0	22,3
Altres diagnòstics	3.247	83,9	62,0	10,4	8,7	13,1
Diagnòstic desconegut o erroni	84	46,4	82,9	13,6	10,0	17,9
<b>Total</b>	<b>7.398</b>	<b>84,2</b>	<b>59,1</b>	<b>10,5</b>	<b>9,0</b>	<b>11,6</b>

Nota:

En el cas de les unitats de subaguts, el registre del CMBD-RSS recull les dades de l'episodi assistencial quan es produeix l'alta.

**TAULA 63** Episodis atesos en UFISS, mitjana d'edat, estada mitjana i mediana, percentatge de dones i de defuncions, per categories diagnòstiques segons la classificació del CCS. Any 2014.

Categoria de diagnòstics del CCS	Episodis finalitzats l'any 2014					
	N	Edat (anys)	Dones	Estada (dies)		Defuncions
		Mitjana	%	Mitjana	Mediana	%
Fractura de coll de fèmur (maluc) 00226	3.326	84,2	74,2	8,0	7,0	2,7
Malaltia cerebrovascular aguda 00109	2.194	79,5	51,9	7,4	6,0	6,2
Insuficiència cardíaca congestiva, no hipertensiva 00108	1.840	84,0	62,0	6,4	4,0	7,1
Neoplàsia maligna de bronquis i pulmó 00019	1.320	68,9	17,9	22,4	4,0	18,0
Malaltia pulmonar obstructiva crònica i bronquièctasi 00127	1.130	78,8	22,5	6,6	4,0	6,1
Pneumònia (excloent-ne per tuberculosi i MTS) 00122	964	81,7	41,5	8,6	5,5	7,3
Altres diagnòstics	22.660	77,6	53,4	11,6	4,9	7,1
Diagnòstic desconegut o erroni	41	76,3	48,9	6,5	3,0	6,7
<b>Total</b>	<b>33.475</b>	<b>78,6</b>	<b>53,0</b>	<b>10,9</b>	<b>5,0</b>	<b>7,0</b>

Nota:

En el cas de les unitats UFISS el registre del CMBD-RSS recull les dades de l'episodi assistencial quan es produeix l'alta.

**TAULA 64** Episodis atesos pels PADES i ETODA, mitjana d'edat, estada mitjana i mediana, percentatge de dones i de defuncions, per categories diagnòstiques del CCS. Any 2014.

Categoria de diagnòstics del CCS	Total episodis			Episodis finalitzats l'any 2014				
	N	Edat (anys)	Dones %	N	%	Estada		Defuncions %
		Mitjana	Mitjana			Mediana		
<b>PADES</b>								
Neoplàsia maligna de bronquis i pulmó 00019	1.486	71,3	22,7	1.226	82,5	74,6	37,0	41,4
Deliri, demència i altres trastorns cognitius i amnèsics 00653	1.299	85,9	65,2	1.103	84,9	84,6	27,0	38,9
Insuficiència cardíaca congestiva, no hipertensiva 00108	719	86,6	63,4	597	83,0	80,8	29,0	30,7
Neoplàsia maligna de còlon 00014	710	76,9	40,7	585	82,4	86,7	38,0	44,3
Malaltia pulmonar obstructiva crònica i bronquièctasi 00127	597	79,3	22,6	434	72,7	97,8	33,0	22,6
Neoplàsia maligna de mama 00024	542	72,8	99,4	440	81,2	87,2	46,0	38,9
Altres diagnòstics	8.882	76,8	47,5	7.430	83,7	80,9	36,0	31,9
Diagnòstic principal desconegut o erroni	433	77,2	52,4	286	66,1	79,7	33,0	35,7
<b>Total</b>	<b>14.668</b>	<b>77,5</b>	<b>48,1</b>	<b>12.101</b>	<b>82,5</b>	<b>81,7</b>	<b>33,0</b>	<b>34,8</b>
<b>ETODA</b>								
Tuberculosi 00001	202	35,3	43,6	146	72,3	227,7	189,0	1,4
Altres diagnòstics	71	20,9	45,1	59	83,2	147,3	128,7	0,0
<b>Total</b>	<b>273</b>	<b>31,6</b>	<b>44,0</b>	<b>205</b>	<b>75,1</b>	<b>204,5</b>	<b>183,0</b>	<b>1,0</b>

**TAULA 65** Episodis atesos en hospital de dia, mitjana d'edat, estada mitjana i mediana, percentatge de dones i de defuncions, per categories diagnòstiques dels CCS. Any 2014.

Categoria de diagnòstics del CCS	Total episodis			Episodis finalitzats l'any 2014				
	N	Edat (anys) Mitjana	Dones %	N	%	Estada (dies)		Defuncions %
						Mitjana	Mediana	
Deliri, demència i altres trastorns cognitius i amnèsics 00653	2.747	79,0	62,8	1.833	66,7	240,6	142,0	0,8
Altres trastorns del sistema nerviós 00095	1.164	74,0	63,8	764	65,6	223,5	118,0	0,3
Esclerosi múltiple 00080	665	50,6	62,4	472	71,0	310,7	158,0	0,0
Malaltia cerebrovascular aguda 00109	531	69,0	39,4	361	68,0	214,1	118,0	1,4
Úlcera crònica de pell 00199	291	74,7	54,3	197	67,7	78,1	39,0	2,0
Altres diagnòstics	2.813	72,2	62,0	2.108	74,9	151,0	92,9	2,2
Diagnòstic principal desconegut o erroni	53	76,3	49,1	24	45,3	110,0	81,5	0,0
<b>Total</b>	<b>8.561</b>	<b>72,9</b>	<b>60,3</b>	<b>5.943</b>	<b>69,4</b>	<b>203,9</b>	<b>110,0</b>	<b>1,2</b>

**TAULA 66** Episodis d'atenció sociosanitària, per tipus de recurs i Índex d'activitats de la vida diària (AVD). Any 2014.

Valor índex AVD	Convalescència		Llarga durada	
	Episodis		Episodis	
	N	%	N	%
Dependència baixa	<b>12.133</b>	<b>41,4</b>	<b>4.571</b>	<b>27,2</b>
4	8.938	30,5	3.101	18,5
5	179	0,6	114	0,7
6	2.285	7,8	947	5,6
7	731	2,5	409	2,4
Dependència moderada	<b>10.904</b>	<b>37,2</b>	<b>6.313</b>	<b>37,6</b>
8	2.272	7,7	931	5,5
9	1.087	3,7	599	3,6
10	1.900	6,5	933	5,6
11	1.557	5,3	835	5,0
12	1.394	4,8	906	5,4
13	1.506	5,1	1.158	6,9
14	1.188	4,1	951	5,7
Dependència severa	<b>6.282</b>	<b>21,4</b>	<b>5.897</b>	<b>35,1</b>
15	1.341	4,6	1.333	7,9
16	1.180	4,0	1.112	6,6
17	1.185	4,0	936	5,6
18	2.576	8,8	2.516	15,0
Índex AVD desconegut	14	0,0	8	0,0
<b>Total</b>	<b>29.333</b>	<b>100,0</b>	<b>16.789</b>	<b>100,0</b>

Notes:

Aquesta anàlisi inclou les dades dels usuaris de tipologia de convalescència atesos als recursos de convalescència, cures pal·liatives, mitjana estada polivalent i mitjana estada psicogeriatrica.

Índex AVD: mesura la capacitat per portar a terme les activitats bàsiques de la vida diària, com ara la mobilitat al llit, la deambulació, l'alimentació, la higiene personal, vestir-se, la micció i defecació, etc. Els valors oscil·len entre 4 (malalts més vàlids) i 18 (malalts més dependents).

**TAULA 67** Episodis d'atenció socio sanitària per tipus de recurs i Índex de valoració cognitiva (CPS). Any 2014.

Valor índex CPS	Convalescència		Llarga durada	
	Episodis		Episodis	
	N	%	N	%
Deteriorament cognitiu baix	18.423	62,8	7.802	46,5
0	14.651	49,9	6.145	36,6
1	3.772	12,9	1.657	9,9
Deteriorament cognitiu moderat	7.306	24,9	4.952	29,5
2	3.385	11,5	1747	10,4
3	3.287	11,2	2483	14,8
4	634	2,2	722	4,3
Deteriorament cognitiu sever	3.604	12,3	4.035	24,0
5	2.074	7,1	2.057	12,3
6	1.530	5,2	1.978	11,8
Índex CPS desconegut	0	0,0	0,0	0,0
<b>Total</b>	<b>29.333</b>	<b>100,0</b>	<b>16.789</b>	<b>100,0</b>

Notes:

Aquesta anàlisi inclou les dades dels usuaris de tipologia de convalescència atesos als recursos de convalescència, mitjana estada polivalent i mitjana estada psicogeriatrica.

Índex CPS: mesura el grau de deteriorament cognitiu. Per al seu càlcul s'utilitza informació sobre l'estat de coma, la memòria (recent i antiga), l'orientació en el temps i l'espai, la capacitat per prendre decisions, per fer-se entendre, etc. Els valors oscil·len entre 0 (malalts amb menys deteriorament cognitiu) i 6 (malalts en coma o semi-coma).

**TAULA 68** Episodis d'atenció socio sanitària per tipus de recurs i classificació del Resource Utilization Groups (RUG-III). Any 2014.

Classificació RUG-III	Convalescència		Llarga estada	
	Episodis		Episodis	
	N	%	N	%
Rehabilitació especial	20.867	71,1	6.917	41,2
Cures àmplies	1.932	6,6	1.581	9,4
Cures especials	1.373	4,7	1.621	9,7
Complexitat Clínica	3.411	11,6	4.776	28,4
Deteriorament cognitiu	228	0,8	379	2,3
Problemes de comportament	95	,3	73	,4
Funcions físiques reduïdes	1.427	4,9	1.442	8,6
<b>Total</b>	<b>29.333</b>	<b>100,0</b>	<b>16.789</b>	<b>100,0</b>

## ABREVIACIONS

**AIS:** Àmbit integral de salut

**AT:** Àmbit territorial

**CatSalut:** Servei Català de la Salut

**CCS:** Clinical Classifications Software de la US Agency for Healthcare Research and Quality

**CIM-9-MC:** Classificació internacional de malalties, 9a revisió. Modificació clínica

**CIP:** codi d'identificació personal

**CMA:** cirurgia major ambulatoria

**CMBD-HA:** Registre del conjunt mínim bàsic de dades dels hospitals d'aguts

**CMBD-SMH:** Registre del conjunt mínim bàsic de dades dels hospitals de la xarxa de salut mental

**CMBD-SMA:** Registre del conjunt mínim bàsic de dades dels centres ambulatoris de salut mental

**CMBD-RSS:** Registre del conjunt mínim bàsic de dades dels recursos socio-sanitaris

**CSMA:** centre de salut mental d'adults

**CSMIJ:** centre de salut mental infantil i juvenil

**EESRI:** Enquesta d'establiments sanitaris en règim d'internat

**ETODA:** equips de teràpia d'observació directa ambulatoria

**AGA:** Àrea de gestió assistencial

**XHUP:** Xarxa hospitalària d'utilització pública

**SISCAT:** Sistema sanitari integral d'utilització pública de Catalunya

**Índex AVD:** índex d'activitats de la vida diària

**Índex CPS:** índex de valoració cognitiva

**IS:** índex de substitució

**HdD:** hospitalització de dia

**HC:** hospitalització convencional

**PADES:** Programa d'atenció domiciliària. Equips de suport

**RCA:** Registre central d'assegurats del Servei Català de la Salut

**RS:** regió sanitària

**RUG III:** Resource Utilization Groups, tercera versió.

**UFISS:** unitats funcionals interdisciplinàries socio-sanitàries

## REFERÈNCIES

**Ordre de 7 de novembre de 1986**, en virtut de la qual es regula l'obligatorietat de l'informe d'alta mèdica (DOGC núm. 774, 3.12.1986).

**Ordre de 23 de novembre de 1990**, de regulació de l'informe clínic d'alta hospitalària i el conjunt mínim de dades de l'alta hospitalària (DOGC núm. 1379, 12.12.1990).

**Ordre de 14 de novembre de 1991**, de modificació parcial de l'Ordre de 23 de novembre de 1990, de regulació de l'informe clínic d'alta hospitalària i el conjunt mínim de dades de l'alta hospitalària (DOGC núm. 1523, 27.11.1991).

**Ordre de 20 d'abril de 1993**, de modificació de l'Ordre de 23 de novembre de 1990, de regulació de l'informe clínic d'alta hospitalària i el conjunt mínim de dades de l'alta hospitalària (DOGC núm. 1739, 30.4.1993).

**Decret 213/1999, de 27 de juliol**, pel qual es crea la xarxa de centres, serveis i establiments de salut mental d'utilització pública de Catalunya (DOGC núm. 2944, 03.08.1999).

**Decret 242/1999, de 31 d'agost**, pel qual es crea la xarxa de centres, serveis i establiments sociosanitaris d'utilització pública de Catalunya (DOGC núm. 2973, de 13.09.1999).

**Ordre SSS/250/2002, d'1 de juliol**, per la qual es regulen els fitxers automatitzats que contenen dades de caràcter personal en l'àmbit del Servei Català de la Salut (DOGC núm. 3678, de 16.07.2002).

**Generalitat de Catalunya. Departament de Sanitat i Seguretat Social.** *Altes dels hospitals d'aguts de Catalunya 1993. Informe del registre del conjunt mínim bàsic de dades de l'alta hospitalària (CMBDAH).* Activitat sanitària: Sèrie registre del CMBDAH-1. Barcelona: Servei Català de la Salut, 1994.

**Generalitat de Catalunya. Departament de Sanitat i Seguretat Social.** *Altes dels hospitals d'aguts de Catalunya 1994. Informe del registre del conjunt mínim bàsic de dades de l'alta hospitalària (CMBDAH).* Activitat sanitària: Sèrie registre del CMBDAH-2. Barcelona: Servei Català de la Salut, 1995.

**Generalitat de Catalunya. Departament de Sanitat i Seguretat Social.** *Altes dels hospitals d'aguts de Catalunya 1995. Informe del registre del conjunt mínim bàsic de dades de l'alta hospitalària (CMBDAH).* Activitat sanitària: Sèrie registre del CMBDAH-3. Barcelona: Servei Català de la Salut, 1997.

**Generalitat de Catalunya. Departament de Sanitat i Seguretat Social.** *Altes dels hospitals d'aguts de Catalunya 1996-1999. Informe del registre del conjunt mínim bàsic de dades de l'alta hospitalària (CMBDAH).* Activitat sanitària: Sèrie registre del CMBDAH-4. Barcelona: Servei Català de la Salut, 2001.

**Generalitat de Catalunya. Departament de Sanitat i Seguretat Social.** *Activitat assistencial de la xarxa sanitària de Catalunya 2000. Informe del registre del conjunt mínim bàsic de dades (CMBD).* Activitat sanitària: Sèrie registre del CMBDAH-5. Barcelona: Servei Català de la Salut, 2002

**Generalitat de Catalunya. Departament de Sanitat i Seguretat Social.** *Activitat assistencial de la xarxa sanitària de Catalunya 2001. Informe del registre del conjunt mínim bàsic de dades (CMBD).* Document autoeditat. Barcelona: Servei Català de la Salut, 2003. Disponible a: [http://www20.gencat.cat/docs/salut/Minisite/catsalut/Proveidors\\_professionals/catalegs\\_registres/Documents/Arxius/cmbd\\_2001.pdf](http://www20.gencat.cat/docs/salut/Minisite/catsalut/Proveidors_professionals/catalegs_registres/Documents/Arxius/cmbd_2001.pdf)

**Generalitat de Catalunya. Departament de Sanitat i Seguretat Social.** *Activitat assistencial de la xarxa sanitària de Catalunya 2002. Informe del registre del conjunt mínim bàsic de dades (CMBD).* Activitat sanitària: Sèrie registre del CMBDAH-6. Barcelona: Servei Català de la Salut, 2004.

**Generalitat de Catalunya. Departament de Salut.** *Activitat assistencial de la xarxa sanitària de Catalunya 2003. Informe del registre del conjunt mínim bàsic de dades (CMBD).* Document autoeditat. Barcelona: Servei Català de la Salut, 2005. Disponible a:  
[http://www20.gencat.cat/docs/salut/Minisite/catsalut/Proveidors\\_professionals/catelegs\\_registres/Documents/Arxius/cmbd\\_2003.pdf](http://www20.gencat.cat/docs/salut/Minisite/catsalut/Proveidors_professionals/catelegs_registres/Documents/Arxius/cmbd_2003.pdf)

**Generalitat de Catalunya. Departament de Salut.** *Activitat assistencial de la xarxa sanitària de Catalunya 2004. Informe del registre del conjunt mínim bàsic de dades (CMBD).* Activitat sanitària: Sèrie registre del CMBDAH-7. Barcelona: Servei Català de la Salut, 2006. Disponible a:  
[http://www20.gencat.cat/docs/salut/Minisite/catsalut/Proveidors\\_professionals/catelegs\\_registres/Documents/Arxius/cmbd\\_2004.pdf](http://www20.gencat.cat/docs/salut/Minisite/catsalut/Proveidors_professionals/catelegs_registres/Documents/Arxius/cmbd_2004.pdf)

**Generalitat de Catalunya. Departament de Salut.** *Activitat assistencial de la xarxa sanitària de Catalunya 2005. Informe del registre del conjunt mínim bàsic de dades (CMBD).* Document autoeditat. Barcelona: Servei Català de la Salut, 2006. Disponible a:  
[http://www20.gencat.cat/docs/salut/Minisite/catsalut/Proveidors\\_professionals/catelegs\\_registres/Documents/Arxius/cmbd\\_2005.pdf](http://www20.gencat.cat/docs/salut/Minisite/catsalut/Proveidors_professionals/catelegs_registres/Documents/Arxius/cmbd_2005.pdf)

**Generalitat de Catalunya. Departament de Salut.** *Activitat assistencial de la xarxa sanitària de Catalunya 2006. Informe del registre del conjunt mínim bàsic de dades (CMBD).* Activitat sanitària: Sèrie registre del CMBDAH-8. Barcelona: Servei Català de la Salut, 2007. Disponible a:  
[http://www20.gencat.cat/docs/salut/Minisite/catsalut/Proveidors\\_professionals/catelegs\\_registres/Documents/Arxius/cmbd\\_2006.pdf](http://www20.gencat.cat/docs/salut/Minisite/catsalut/Proveidors_professionals/catelegs_registres/Documents/Arxius/cmbd_2006.pdf)

**Generalitat de Catalunya. Departament de Salut.** *Activitat assistencial de la xarxa sanitària de Catalunya 2007. Informe del registre del conjunt mínim bàsic de dades (CMBD).* Document autoeditat. Barcelona: Servei Català de la Salut, 2008. Disponible a:  
[http://www20.gencat.cat/docs/salut/Minisite/catsalut/Proveidors\\_professionals/catelegs\\_registres/Documents/Arxius/cmbd\\_2007.pdf](http://www20.gencat.cat/docs/salut/Minisite/catsalut/Proveidors_professionals/catelegs_registres/Documents/Arxius/cmbd_2007.pdf)

**Generalitat de Catalunya. Departament de Salut.** *Activitat assistencial de la xarxa sanitària de Catalunya 2008. Informe del registre del conjunt mínim bàsic de dades (CMBD).* Document autoeditat. Barcelona: Servei Català de la Salut, 2009. Disponible a:  
[http://www20.gencat.cat/docs/salut/Minisite/catsalut/Proveidors\\_professionals/catelegs\\_registres/Documents/Arxius/cmbd\\_2008.pdf](http://www20.gencat.cat/docs/salut/Minisite/catsalut/Proveidors_professionals/catelegs_registres/Documents/Arxius/cmbd_2008.pdf)

**Generalitat de Catalunya. Departament de Sanitat i Seguretat Social.** *Manual de notificació. Registre del conjunt mínim bàsic de dades. Hospitals generals d'aguts 2003.* Barcelona: Servei Català de la Salut, 2003. Disponible a:  
[http://www20.gencat.cat/docs/salut/Minisite/catsalut/Proveidors\\_professionals/catelegs\\_registres/Documents/Arxius/cmbd\\_aguts.pdf](http://www20.gencat.cat/docs/salut/Minisite/catsalut/Proveidors_professionals/catelegs_registres/Documents/Arxius/cmbd_aguts.pdf)

**Generalitat de Catalunya. Departament de Sanitat i Seguretat Social.** *Manual de notificació. Registre del conjunt mínim bàsic de dades. Centres de salut mental ambulatoria 2003.* Barcelona: Servei Català de la Salut, 2003. Disponible a:  
[http://www20.gencat.cat/docs/salut/Minisite/catsalut/Proveidors\\_professionals/catelegs\\_registres/Documents/Arxius/cmbd\\_smental.pdf](http://www20.gencat.cat/docs/salut/Minisite/catsalut/Proveidors_professionals/catelegs_registres/Documents/Arxius/cmbd_smental.pdf)



**Generalitat de Catalunya. Departament de Sanitat i Seguretat Social.** *Manual de notificació. Registre del conjunt mínim bàsic de dades. Hospitals monogràfics psiquiàtrics 2003.* Barcelona: Servei Català de la Salut, 2003. Disponible a: [http://www20.gencat.cat/docs/salut/Minisite/catsalut/Proveidors\\_professionals/catalegs\\_registres/Documents/Arxius/cmbd\\_psiqui.pdf](http://www20.gencat.cat/docs/salut/Minisite/catsalut/Proveidors_professionals/catalegs_registres/Documents/Arxius/cmbd_psiqui.pdf)

**Generalitat de Catalunya. Departament de Sanitat i Seguretat Social.** *Manual de notificació. Registre del conjunt mínim bàsic de dades. Recursos socio-sanitaris 2003.* Barcelona: Servei Català de la Salut, 2003. Disponible a: [http://www20.gencat.cat/docs/salut/Minisite/catsalut/Proveidors\\_professionals/catalegs\\_registres/Documents/Arxius/cmbd\\_socio.pdf](http://www20.gencat.cat/docs/salut/Minisite/catsalut/Proveidors_professionals/catalegs_registres/Documents/Arxius/cmbd_socio.pdf)

**Decret 260/2000, de 31 de juliol de 2000,** pel qual es despleguen l'estructura i l'organització centrals l'ens públic Servei Català de la Salut (DOGC núm. 3200, de 08.08.2000).

**Decret 105/2005, de 31 de maig de 2005,** de delimitació de les regions sanitàries i dels sectors sanitaris del Servei Català de la Salut (DOGC núm. 4397, de 02.06.2005).

**Generalitat de Catalunya. Departament de Salut.** *Memòria d'activitat 2010. La xarxa sanitària d'utilització pública.* Barcelona: Servei Català de la Salut, 2011. Disponible a: [http://www20.gencat.cat/docs/salut/Minisite/catsalut/Proveidors\\_professionals/registres\\_catalegs/Documents/cmbd\\_2010.pdf](http://www20.gencat.cat/docs/salut/Minisite/catsalut/Proveidors_professionals/registres_catalegs/Documents/cmbd_2010.pdf)

**Generalitat de Catalunya. Departament de Salut.** *Classificació Internacional de Malalties, 9a revisió, Modificació Clínica.* 8a edició. Barcelona: Departament de Salut, 2010 Disponible a: [CIM-9-MC . Departament de Salut. Generalitat de Catalunya.](http://www20.gencat.cat/docs/salut/Minisite/catsalut/Proveidors_professionals/registres_catalegs/Documents/cmbd_2010.pdf)

**US Agency for Healthcare Research and Quality.** *Clinical Classifications Software (CCS), 2007.* Disponible a: <http://www.hcup-us.ahrq.gov/toolssoftware/ccs/ccs.jsp>

**Generalitat de Catalunya. Servei Català de la Salut.** *Normativa de codificació de les variables clíniques del conjunt mínim bàsic de dades dels hospitals d'aguts (CMBDHA) de Catalunya.* Any 2013. Disponible a: [http://www20.gencat.cat/docs/salut/Minisite/catsalut/Proveidors\\_professionals/catalegs\\_registres/Documents/Arxius/normativa\\_2013.pdf](http://www20.gencat.cat/docs/salut/Minisite/catsalut/Proveidors_professionals/catalegs_registres/Documents/Arxius/normativa_2013.pdf)

**Generalitat de Catalunya. Servei Català de la Salut.** *Registre del conjunt mínim bàsic de dades dels hospitals d'aguts (CMBD-HA.) Especificacions de la validació de les dades (Àmbit AH).* Any 2010. Disponible a: [http://www20.gencat.cat/docs/salut/Minisite/catsalut/Proveidors\\_professionals/catalegs\\_registres/Documents/Arxius/validacio\\_cmbd\\_ah\\_setembre\\_2010.pdf](http://www20.gencat.cat/docs/salut/Minisite/catsalut/Proveidors_professionals/catalegs_registres/Documents/Arxius/validacio_cmbd_ah_setembre_2010.pdf)

**Generalitat de Catalunya. Servei Català de la Salut.** *Registre del conjunt mínim bàsic de dades dels recursos socio-sanitaris (CMBD-RSS.) Especificacions de la validació de les dades (Àmbit SLE).* Any 2010. Disponible a: [http://www20.gencat.cat/docs/salut/Minisite/catsalut/Proveidors\\_professionals/catalegs\\_registres/Documents/Arxius/validacio\\_cmbd\\_sle\\_juliol\\_2010.pdf](http://www20.gencat.cat/docs/salut/Minisite/catsalut/Proveidors_professionals/catalegs_registres/Documents/Arxius/validacio_cmbd_sle_juliol_2010.pdf)

**Generalitat de Catalunya. Servei Català de la Salut.** *Registre del conjunt mínim bàsic de dades dels recursos socio-sanitaris (CMBD-RSS) Especificacions de la validació de les dades (Àmbit SPA).* Any 2010. Disponible a: [http://www20.gencat.cat/docs/salut/Minisite/catsalut/Proveidors\\_professionals/catalegs\\_registres/Documents/Arxius/validacio\\_cmbd\\_spa\\_juliol\\_2010.pdf](http://www20.gencat.cat/docs/salut/Minisite/catsalut/Proveidors_professionals/catalegs_registres/Documents/Arxius/validacio_cmbd_spa_juliol_2010.pdf)

**Generalitat de Catalunya. Servei Català de la Salut.** *Registre del conjunt mínim bàsic de dades dels centres ambulatoris de salut mental Especificacions de la validació de les dades (Àmbit SMP).* Any 2010. Disponible a: [http://www20.gencat.cat/docs/salut/Minisite/catsalut/Proveidors\\_professionals/catalegs\\_registres/Documents/Arxius/validacio\\_cmbd\\_smp\\_juliol\\_2010.pdf](http://www20.gencat.cat/docs/salut/Minisite/catsalut/Proveidors_professionals/catalegs_registres/Documents/Arxius/validacio_cmbd_smp_juliol_2010.pdf)

**Generalitat de Catalunya. Servei Català de la Salut.** *Registre del conjunt mínim bàsic de dades dels hospitals monogràfics psiquiàtrics. Especificacions de la validació de les dades (Àmbit SMH)Any 2010.* Disponible a:

[http://www20.gencat.cat/docs/salut/Minisite/catsalut/Proveidors\\_professionals/catalegs\\_registres/Documents/Arxius/validacio\\_cmbd\\_smh\\_juliol\\_2010.pdf](http://www20.gencat.cat/docs/salut/Minisite/catsalut/Proveidors_professionals/catalegs_registres/Documents/Arxius/validacio_cmbd_smh_juliol_2010.pdf)

**Generalitat de Catalunya. Servei Català de la Salut.** *Atenció en salut mental. [Programa d'atenció específica als trastorns mentals severes.](#)*

**Generalitat de Catalunya. Servei Català de la Salut.** *Atenció en salut mental. Recomanacions per a l'atenció als trastorns mentals greus en la infància i l'adolescència.*

**Bernal E, Martínez N, Libroero J, Sotoca R por el grupo VPM-IRYSS.** *Necesidad u oferta ¿Qué hay detrás de las variaciones geográficas de la práctica?* Atlas Var Pract Med Sist Nac Salud 2005; 1:5-10.

**3M.** *Diagnosis Related Groups. Definitions Manual. Version 22.0.*

**Brant E, Fries, Don P. Schneider, William J. Foley, Marie Gavazzi, Robert Burke, Elisabeth Cornelius, et al.** *Refining a case-mix measure for nursing homes: resource utilization groups (RUG-III).* *Medical care* 1994;32:668-68

## ANNEX 1

Categories diagnòstiques del Clinical Classifications Software (CCS) i codis de la Classificació internacional de malalties, 9a revisió, modificació clínica (CIM-9-MC) que conté cada categoria.

Font: US. Agency for Healthcare Research and Quality. Clinical Classifications Software (CCS), 2009.  
Disponible a: <http://www.hcup-us.ahrq.gov/toolssoftware/ccs/ccs.jsp>

Al final d'aquest annex es mostra la relació dels codis afectats pels canvis de versió del CCS respecte als informes d'anys anteriors.

<b>1 MALALTIES INFECCIOSES I PARASITÀRIES</b>	
1 Tuberculosi	010-018,137,V12.01
2 Septicèmia (excloent-ne la puerperal)	003.1, 020.2, 022.3, 036.2, 038, 054.5, 449, 790.7, 771.81, 995.91-995.92
3 Infecció bacteriana de lloc inespecificat	020.0, 020.8-020.9, 021.8-021.9, 022.8-022.9, 023-025, 026.0, 026.9, 027, 030, 031.2, 031.8-031.9, 032.89-032.9, 033, 034.1, 036.3, 036.81, 036.89-036.9, 037, 039.2-039.9, 040, 040.0-040.3, 040.42, 040.8-041.9, 390, 392.9, 795.3, V09
4 Micosi	110 - 111, 112.0 - 112.3, 112.5, 112.82, 112.84, 112.85, 112.89 - 112.9, 114.1, 114.3, 114.9, 115.00, 115.09, 115.10, 115.19, 115.90, 115.99, 116 - 118
5 Infecció per virus de la immunodeficiència humana (VIH)	042, 079.53, 279.10, 279.19, 795.71, V08
6 Hepatitis	070, 571.4, 573.1-573.3
7 Infeccions víriques	050-051, 052.7-052.9, 053.1, 053.7-053.9, 054.0-054.2, 054.6, 054.71, 054.73, 054.79, 054.8-054.9, 055.79, 055.8-055.9, 056.00, 056.09, 056.79, 056.8-056.9, 057, 058.1, 058.8-058.9, 060-061, 065, 066.0-066.1, 066.3-066.9, 071, 072.0, 072.3-072.9, 073.7-073.9, 074.0-074.1, 074.3, 074.8, 075, 078, 079.0-079.4, 079.50-079.52, 079.59, 079.6-079.99, 790.8
8 Altres infeccions (incloent-hi les parasitàries)	080-082, 083.1-083.9, 084-088, 100.0, 100.89, 100.9, 101-104, 120-129, 130.5-130.9, 131-135, 136.0-136.29, 136.4-136.9, 139.8, V12.00, V12.03-V12.09
9 Infeccions de transmissió sexual (excloent VIH o hepatitis)	090-099, 775.0, 795.05, 795.15, 795.19, 796.75, 796.79
10 Immunitzacions i cribratges de malalties infeccioses	795.5-795.6, V01-V06, V28.6, V71.2, V71.82-V71.83, V73-V75

**2 NEOPLÀSIES I CARCINOMES *IN SITU***

11	Neoplàsia maligna de cap i coll	140-149, 160-161, 195.0, 230.0, 231.0, V10.01-V10.02, V10.21
12	Neoplàsia maligna d'esòfag	150, 230.1, V10.03
13	Neoplàsia maligna d'estómac	151, 209.23, 230.2, V10.04
14	Neoplàsia maligna de còlon	153, 159.0, 209.10-209.16, 230.3, V10.05
15	Neoplàsia maligna de recte i anus	154, 209.17, 230.4-230.6, 796.70-796.76, V10.06
16	Neoplàsia maligna de fetge i conductes biliars intrahepàtics	155, 230.8, V10.07
17	Neoplàsia maligna de pàncrees	157
18	Neoplàsia maligna altr. òrgans gastrointestinals i peritoneu	152, 156, 158, 159.1-159.9, 209.0, 230.7, 230.9, V10.00, V10.09
19	Neoplàsia maligna de bronquis i pulmó	162.2-162.9, 209.21, 231.2, V10.11
20	Neoplàsies malign. altr. òrgans respiratoris i intratoràcics	162.0, 163, 165, 231.1, 231.8-231.9, V10.12, V10.20, V10.22
21	Neoplàsia maligna d'os i teixit connectiu	170-171
22	Melanoma maligna de pell	172, V10.82
23	Altres neoplàsies malignes de pell (excloent-ne les de teixit epitelial)	173, 232, V10.83
24	Neoplàsia maligna de mama	174-175, 233.0, V10.3
25	Neoplàsia maligna d'úter	179, 182, 233.2, V10.42
26	Neoplàsia maligna de coll uterí	180, 233.1, 795.06, V10.41
27	Neoplàsia maligna d'ovari	183.0, V10.43
28	Neoplàsia maligna d'altres òrgans genitals femenins	181, 183.2-183.9, 184, 233.3, 795.16, V10.40, V10.44
29	Neoplàsia maligna de pròstata	185, 233.4, V10.46
30	Neoplàsia maligna de testicle	186, V10.47
31	Neoplàsia maligna d'altres òrgans genitals masculins	187, 233.5-233.6, V10.45, V10.48-V10.49
32	Neoplàsia maligna de bufeta	188, 233.7, V10.51
33	Neoplàsia maligna de ronyó i pelvis renal	189.0-189.1, 209.24, V10.52-V10.53
34	Neoplàsia maligna d'altres òrgans urinaris	189.2-189.9, 233.9, V10.50, V10.59
35	Neoplàsia maligna de cervell i sistema nerviós	191-192, V10.85-V10.86
36	Neoplàsia maligna de glàndula tiroide	193, 258.02-258.03, V10.87
37	Malaltia de Hodgkin	201, V10.72
38	Limfomes no-Hodgkin	200, 202.0-202.2, 202.7-202.9, V10.71
39	Leucèmia	202.4, 203.1, 204-208, V10.6
40	Mieloma múltiple	203.0, 203.8
41	Altres neoplàsies malignes primàries	164, 176, 190, 194, 195.1-195.8, 202.3, 202.5-202.6, 234, 795.1, V10.29, V10.81, V10.84, V10.88-V10.89, V10.9, V71.1
42	Neoplàsies malignes secundàries	196-198, 511.81, 789.51
43	Neoplàsies malignes de localització no especificada	199, 209.20, 209.29, 209.3, 209.30
44	Neoplàsia de natura inespecificada o de comportament incert	235-239
45	Quimioteràpia i radioteràpia	V58.0-V58.1, V66.1-V66.2, V67.1-V67.2
46	Neoplàsia benigna d'úter	218-219
47	Altres neoplàsies benignes	209.4-209.6, 210-217, 220-229, V12.72

<b>3 MALALTIES ENDOCRINES, NUTRICIONALS I METABÒLIQUES I TRASTORNS DE LA IMMUNITAT</b>		
48	Trastorns de glàndula tiroide	240-246, 794.5
49	Diabetis mellitus sense complicacions	249, 249.0, 249.00, 250.0, 790.2, 791.5-791.6, V45.85, V53.91, V65.46
50	Diabetis mellitus amb complicacions	249.01, 249.1-249.9, 250.02-250.9, 251.0
51	Altres trastorns endocrins	251-259, 794.6
52	Carències nutritives	260-269, 799.4, V12.1
53	Hiperlipidèmia	272.0-272.4
54	Gota i altres artropaties pel dipòsit de cristalls	274, 712
55	Trastorns de l'equilibri hidroelectrolític i acidobàsic	276, 995.1
56	Fibrosi quística	277.0
57	Trastorns que afecten el sistema immunitari	279
58	Altres trastorns nutricionals, endocrins i metabòlics	270-271, 272.5-272.9, 273, 275, 277.1-277.9, 278, 783.1-783.5, 783.7-783.9, 794.7, 795.7, 795.7, 795.79, V12.2, V85.0, V85.2-V85.4, V85.51-V85.54
<b>4 MALALTIES DE LA SANG I ELS ÒRGANS HEMATOPOÈTICS</b>		
59	Anèmies	280-281, 282.0-282.3, 282.49, 282.7-282.9, 283-284, 285.0, 285.2-285.9
60	Anèmia posthemorràgica aguda	285.1
61	Anèmia de cèl.lules falciformes	282.41-22.42, 282.5-282.6, 289.84
62	Trastorns hemorràgics i de la coagulació	286-287.4, 287.49-287.9, 289.81-289.82, 284.84, 782.7
63	Leucopaties	288, 289.53
64	Altres afeccions hematològiques	289.0, 289.4-289.8, 289.83, 289.89, 289.9, 790.0, V12.3, V58.2
<b>5 TRASTORNS MENTALS</b>		
650	Trastorns d'adaptació	309.0-309.1, 309.22-309.29, 309.3-309.4, 309.82-309.89, 309.9
651	Trastorns d'ansietat	293.84, 300, 300.0, 300.2, 300.5, 300.89, 300.9, 308, 308.0-308.9, 309.81, 313.0-313.1, 313.21-313.22, 313.3, 313.82-313.83
652	Trastorns per dèficit d'atenció, de la conducta i per comportament perjudicial	312.0-312.2, 312.4, 312.8-312.9, 313.81, 314.0-314.9
653	Deliri, demència i altres trastorns cognitius i amnèsics	290, 293.0-293.1, 294, 310.0, 310.2-312.9, 331.0-331.2, 331.82, 797
654	Retards del desenvolupament	307.0, 307.9, 315, 317-319, V40.0-V40.1
655	Trastorns habitualment diagnosticats en la lactància, infància o adolescència	299.0-299.1, 299.8-299.9, 307.2-307.3, 307.6-307.7, 309.21, 309.23, 313.23, 313.89, 313.9
656	Trastorn del control dels impulsos	312.3
657	Trastorns de l'estat d'ànim	293.83, 296.0-296.9, 300.4, 311
658	Trastorns de la personalitat	301
659	Esquizofrènia i altres trastorns psicòtics	293.81-293.82, 295, 297-298
660	Trastorns relacionats amb l'alcohol	291, 303, 305.0, 760.71, 980.0
661	Trastorns relacionats amb altres drogues	292, 304, 305.2-305.9, 648.3, 655.5, 760.72-760.75, 965.0, V65.42
662	Suïcidi i lesió autoinfligida	E950-E959, V62.84
663	Cribratge i antecedents personals de codis de trastorn mental o abús de drogues	305.1, 333.92, 357.5, 425.5, 535.3, 571.0-571.3, 790.3, V11, V15.4, V15.82, V66.3, V70.1-V70.2, V71.0, V79
670	Miscelània de trastorns	293.89, 293.9, 300.1, 300.6-300.7, 300.81-300.82, 302.1-302.9, 306.0-306.9, 307.1, 307.4-307.5, 307.8, 310.1, 316, 648.4, V40.2-V40.9, V67.3

**6 MALALTIES DEL SISTEMA NERVIÓS I DELS ÒRGANS DELS SENTITS**

76	Meningitis (excloent-ne la tuberculosa o per MTS)	003.21, 036.0, 047, 049.0-049.1, 053.0, 054.72, 072.1, 100.81, 112.83, 114.2, 115.01, 115.11, 115.91, 320-322
77	Encefalitis (excloent-ne la tuberculosa o per MTS)	036.1, 046.2, 049.8-049.9, 052.0, 054.3, 055.0, 056.01, 062-064, 066.2, 072.2, 130.0, 139.0, 323
78	Altres infeccions sistema nerviós central i poliomielitis	045, 046.0-046.1, 046.3-046.9, 048, 138, 324, 326, V12.02
79	Malaltia de Parkinson	332.0
80	Esclerosi múltiple	340
81	Altres malalties hereditàries i degeneratives del sistema nerviós	330, 331.3-331.9, 333-336, 337.0-337.1, 337.3-337.9
82	Paràlisi	342-343, 344.0-344.5, 344.60, 344.8-344.9, 781.4
83	Epilèpsia, convulsions	345, 780.3
84	Mal de cap (incloent-hi la migranya)	339, 346, 784.0
85	Coma, estupor i dany cerebral	348.1, 780.01-780.03, 780.09
86	Cataractes	366, V43.1
87	Despreniments i defectes retinals, oclusió vascular i retinopaties	361-362
88	Glaucoma	365
89	Ceguesa i defectes de la visió	367-369, V41.0
90	Inflamació i infecció de l'ull (excloent-ne la tuberculosa o per MTS)	021.3, 032.81, 053.2, 054.4, 055.71, 076, 077, 115.02, 115.12, 115.92, 130.1-130.2, 139.1, 360.0-360.1, 363.0-363.1, 363.2, 364.0-364.3, 370.0-370.5, 370.8-370.9, 372.0-372.3, 373.0-373.1, 373.3-373.9, 375.0, 375.3-375.4, 376.0-376.1, 377.3, 379.0, 379.6
91	Altres trastorns d'ull	360.2-360.9, 363.3-363.9, 364.4-364.9, 370.0, 370.6, 371, 372.34, 372.4-372.9, 373.2, 374, 375.1-375.2, 375.5-375.9, 376.2-376.9, 377.0-377.2, 377.4-377.9, 378, 379.1-379.9, 781.93, V41.1, V42.5, V43.0, V45.6, V52.2, V53.1, V72.0
92	Otitis mitjana i afeccions relacionades	055.2, 381-383, 384.2-384.9, 385.0-385.2, 387
93	Afeccions relacionades amb el vertigen i el mareig	386, 780.4
94	Altres trastorns d'orella i òrgans dels sentits	380, 384.0-384.1, 385.3-385.9, 388-389, V41.2-V41.3, V53.2, V72.1
95	Altres trastorns del sistema nerviós	325, 327.02, 327.15, 327.3, 327.53, 331.83, 332.1, 337.2, 338, 341.0-341.1, 341.8-341.9, 344.61, 347, 348.0, 348.2-348.9, 349.2, 349.8-349.9, 350-359, 781.0-781.3, 781.7-781.8, 782.0, 784.3, 784.5-784.6, 792.0, 793.0, 794.0-794.1, 796.1, V12.4, V41.5, V45.2, V48.4-V48.5, V49.3, V53.0

<b>7 TRASTORNS DE L'APARELL CIRCULATORI</b>		
96	Trastorns de vàlvula cardíaca	394-397, 424, 785.2-785.3, V42.2-V43.3
97	Pericarditis, endocarditis, miocarditis, cardiomiopatia (excloent-ne la tuberculosa o per MTS)	032.82, 036.4, 074.2, 112.81, 115.03-115.04, 115.13-115.14, 115.93-115.94, 130.3, 391, 392.0, 393, 398.0, 398.90, 398.99, 420-423, 425, 429.0
98	Hipertensió essencial	401.1, 401.9
99	Hipertensió amb complicacions i hipertensió secundària	401.0, 402-405, 437.2
100	Infart de miocardi agut	410
101	Aterosclerosi coronària	411-413, 414.00-414.01, 414.06, 414.8-414.9, V45.81, V45.82
102	Dolor toràcic no especificat	786.50-786.51, 786.59
103	Malaltia cardiopulmonar	415.0-415.1, 415.19, 416-417
104	Altres malalties del cor i malalties del cor mal definides	414.1, 429.1-429.3, 429.5-429.9
105	Trastorns de la conducció	426, V45.0, V53.3
106	Arítmies cardíques	427.0-427.3, 427.6-427.9, 785.0-785.1
107	Aturada cardíaca i fibril·lació ventricular	427.4-427.5
108	Insuficiència cardíaca congestiva, no hipertensiva	398.91, 428
109	Malaltia cerebrovascular aguda	430-432, 433.01, 433.11, 433.21, 433.31, 433.81, 433.91, 434, 436
110	Oclusió o estenosi d'artèries precerebrals	433.00, 433.10, 433.20, 433.30, 433.80, 433.90
111	Altres malalties cerebrovasculars i malalties cerebrovasculars mal definides	437.0-437.1, 437.3-437.9
112	Isquèmia cerebral transitòria	435
113	Efectes tardans de malaltia cerebrovascular	438
114	Aterosclerosi perifèrica i visceral	440, 440.0-440.1, 440.20-440.23, 440.29, 440.3-440.9, 443.9, 557
115	Aneurismes d'artèria aòrtica, perifèrica i visceral	441-442, 443.2
116	Embolisme o trombosi d'artèria aòrtica i perifèrica	444-445
117	Altres malalties de l'aparell circulatori	443.0-443.1, 443.8, 446-448, 458.0-458.1, 458.8-458.9, 459.0, 459.89, 459.9, 785.9, 794.3, 796.2, V12.50, V12.53-V12.54, V12.59, V15.1, V42.1, V43.2, V43.4, V71.7
118	Flebitis, tromboflebitis i tromboembolisme	451-453, V12.51-V12.52, V12.55
119	Venes varicoses de les extremitats inferiors	454
120	Hemorroides	455
121	Altres malalties de les venes i limfàtiques	456.3-456.8, 457, 459.1-459.3, 459.81
<b>8 MALALTIES DE L'APARELL RESPIRATORI</b>		
122	Pneumònia (excloent-ne la tuberculosa o per MTS)	003.22, 020.3-020.5, 021.2, 022.1, 031.0, 039.1, 052.1, 055.1, 073.0, 083.0, 112.4, 114.0, 114.4-114.5, 115.05, 115.15, 115.95, 130.4, 136.3, 480-486, 513.0, 517.1
123	Grip	487-488
124	Amigdalitis aguda i crònica	463, 474-475
125	Bronquitis aguda	466
126	Altres infeccions respiratòries de vies altes	032.0-032.3, 034.0, 460-462, 464-465, 473, 784.91
127	Malaltia pulmonar obstructiva crònica i bronquièctasi	490-492, 494, 496
128	Asma	493
129	Pneumònia per aspiració d'aliments o vòmits	507.0
130	Pleuresia, pneumotòrax, col·lapse pulmonar	510, 511, 512.0, 512.8, 518.0-518.2
131	Fallida, insuficiència o aturada respiratòria (adults)	517.3, 518.5, 518.81-518.84, 799.1, V46.1-V46.2
132	Malaltia pulmonar deguda a agents externs	495, 500-506, 507.1, 507.8, 508
133	Altres malalties respiratòries de vies baixes	513.1, 514-516, 517.2, 517.8, 518.3-518.4, 518.89, 519.4, 519.8-519.9, 782.5, 786.0, 786.2-786.4, 786.52, 786.6-786.9, 793.1, 794.2, V12.6, V42.6
134	Altres malalties respiratòries de vies altes	470-472, 476, 477.0, 477.2-477.9, 478, 519.1-519.3, 784.1, 784.4, 784.7-784.9, 786.1, V41.4, V44.0, V55.0

<b>9 MALALTIES DE L'APARELL DIGESTIU</b>		
135	Infecció intestinal	001-002, 003.0, 003.20, 003.29, 003.8-003.9, 004-009, 021.1, 022.2
136	Trastorns de dents i els maxil·lars	520-526, V52.3, V53.4, V58.5, V 72.2
137	Malalties de boca (excloent-ne les dentals)	527-529, 792.4
138	Trastorns d'esòfag	456.1, 456.21, 530.0-530.6, 530.81, 530.83-530.85, 530.89, 530.9
139	Úlcera gastroduodenal (excloent-ne l'hemorràgia)	531.1, 531.3, 531.5, 531.7, 531.9, 532.1, 532.3, 532.5, 532.7, 532.9, 533.1, 533.3, 533.5, 533.7, 533.9, 534.1, 534.3, 534.5, 534.7, 534.9, V12.71
140	Gastritis i duodenitis	535
141	Altres trastorns d'estómac i duodè	536-537
142	Apendicitis i altres afeccions apendiculars	540-543
143	Hèrnia de cavitat abdominal	550-553
144	Enteritis regional i colitis ulcerativa	555-556
145	Obstrucció intestinal sense menció d'hèrnia	560
146	Diverticulosi i diverticulitis	562
147	Afeccions anals i rectals	564.6, 565-566, 569.0-569.2, 569.4
148	Peritonitis i abcés intestinal	032.83, 567.0-567.2, 567.38-567.39, 567.8-567.9, 569.5
149	Malalties de vies bilials	574-576, 793.3
151	Altres malalties de fetge	570, 571.5-571.9, 572, 573.0, 573.4, 573.8-573.9, 782.4, 789.1, 789.5, 790.4-790.5, 794.8, V42.7
152	Trastorns pancreàtics (no diabètics)	577, 579.4
153	Hemorràgia gastrointestinal	456.0, 456.20, 530.7, 530.82, 531.0, 531.2, 531.4, 531.6, 532.0, 532.2, 532.4, 532.6, 533.0, 533.2, 533.4, 533.6, 534.0, 534.2, 534.4, 534.6, 569.3, 578
154	Gastroenteritis no infecciosa	558.4, 558.9
155	Altres trastorns gastrointestinals	538, 558.1-558.2, 564.0-564.1, 564.5, 564.7-564.9, 568, 569.8-569.9, 579.0-579.2, 579.8-579.9, 787.1-787.9, 789.2-789.4, 789.9, 792.1, 793.4, 793.6, V12.70, V12.79, V41.6, V44.1-V44.4, V45.3, V47.3, V53.5, V55.1-V55.4
<b>10 MALALTIES DE L'APARELL GENITOURINARI</b>		
156	Nefritis, nefrosi i esclerosi renal	580-583, 587
157	Insuficiència renal aguda i no especificada	584, 586
158	Insuficiència renal crònica	585, 792.5, V42.0, V45.1, V56
159	Infeccions de vies urinàries	032.84, 590, 595, 597, 598.0, 599.0
160	Càlculs de vies urinàries	592, 594, 788.0, V13.01
161	Altres malalties de ronyó i urèters	588-589, 591, 593
162	Altres malalties de bufeta i uretra	596, 598.1-598.9, 599.1-599.5, 599.8
163	Síntomes i afeccions maldefinides de l'aparell genitourinari	599.6-599.7, 599.89, 599.9, 788, 791.0-791.4, 791.7-791.9, 793.5, 794.4, V13.00, V13.09, V41.7, V43.5, V44.5-V44.6, V47.4-V47.5, V53.6, V55.5-V55.6
164	Hiperplàsia prostàtica	600
165	Afeccions inflamatòries dels òrgans genitals masculins	601, 603.1, 604, 607.1-607.2, 608.0, 608.4
166	Altres trastorns genitals masculins	602, 603.0, 603.8-603.9, 605-606, 607.0, 607.3, 607.8-607.9, 608.1-608.3, 608.8-608.9, 792.2
167	Afeccions no malignes de mama	610-611, 793.8
168	Malaltia inflamatòria dels òrgans pelvians femenins	614-616
169	Endometriosis	617
170	Prolapse dels òrgans genitals femenins	618
171	Trastorns de la menstruació	625.3, 626.0-626.6, 626.8-626.9
172	Quist d'ovari	620.0-620.2
173	Trastorns de la menopausa	256.3, 627, V07.4
174	Infertilitat femenina	628
175	Altres trastorns genitals femenins	619, 620.3-620.9, 621-624, 625.0-625.2, 625.4-625.9, 626.7, 629, 795.0, V13.2, V55.7, V72.3



<b>11 COMPLICACIONS DE L'EMBARÀS I EL PUERPERI</b>		
176	Maneig contraceptiu i procreatiu	V15.7, V25-V26, V45.5
177	Avortament espontani	634
178	Avortament induït	635-638
179	Complicacions postavortament	639
180	Embaràs ectòpic	633
181	Altres complicacions de l'embaràs	630-632, 643, 646-647, 648.1-648.7, 648.9
182	Hemorràgia durant l'embaràs, despreniment placenta, placenta prèvia	640-641
183	Hipertensió arterial que complica l'embaràs, el part i el puerperi	642
184	Treball de part preterme o amenaça de part	644
185	Embaràs prolongat	645
186	Diabetis o tolerància anormal a la glucosa, que complica l'embaràs, el part o el puerperi	648.0, 648.8
187	Mala posició i mala presentació del fetus	652, 660.0
188	Desproporció fetopelviana, obstrucció	653, 660.1-660.9
189	Part amb cesària prèvia	654.2
190	Sofriment fetal i treballs del part anormals	656.3, 661-662
191	Polihidramni i altres problemes de la cavitat amniòtica	657-658, 792.3
192	Complicació de cordó umbilical	663
193	Traumatisme del perineu i la vulva durant el part	664
194	Part mitjançant fórceps	669.5
195	Altres complicacions del part i el puerperi que afecten el tractament de la mare	651.03, 651.13, 651.23, 651.3-651.6, 65.183, 651.93, 654.0-654.1, 654.3-654.9, 655, 656.0-656.2, 656.4-656.9, 659, 665-668, 669.0-669.4, 669.6-669.9, 670-672, 672.0, 673-677, V23
196	Embaràs i/o part normal	650, 651.00-651.01, 651.10-651.11, 651.20-651.21, 651.80-651.81, 651.90-651.91, V22, V24, V27, V72.4
<b>12 MALALTIES DE LA PELL I EL TEIXIT SUBCUTANI</b>		
197	Infeccions de la pell i el teixit subcutani	020.1, 021.0, 022.0, 031.1, 032.85, 035, 039.0, 680-682, 684-686
198	Altres afeccions inflamatòries de pell	690, 692.76-692.77, 694-698
199	Úlcera crònica de pell	707
200	Altres trastorns de pell	692.75, 700-706, 709, 780.8, 782.1-782.2, V13.3, V42.3
<b>13 MALALTIES DEL L'APARELL LOCOMOTOR I EL TEIXIT CONNECTIU</b>		
201	Artritis i osteomielitis infecciosa (excloent-ne la causada per tuberculosi o per MTS)	003.23-003.24, 026.1, 036.82, 056.71, 711, 730
202	Artritis reumàtica i malalties relacionades	714, 720.0
203	Osteoartritis	715, V13.4
204	Altres trastorns no traumàtics d'articulacions	713, 716.0-716.9, 718.1-718.2, 718.5-718-9, 719
205	Espondilosi, trastorns del disc intervertebral i altres trastorns d'esquena	720.1-720.2, 720.8-720.9, 721-724
206	Osteoporosi	733.0
207	Fractura patològica	733.1, 733.93-733.98, V13.51-V13.52
208	Deformitats adquirides del peu	727.1, 734-735, 736.7
209	Altres deformitats adquirides	718.4, 736.0-736.6, 736.8-736.9, 737.0-737.2, 737.33-737.34, 737.39, 737.4, 737.8-737.9, 738
210	Lupus eritematós sistèmic i trastorns del teixit connectiu	710.0-710.4, 710.8-710.9
211	Altres malalties del teixit connectiu	327.52, 567.31, 710.5, 725-726, 727.0, 727.2-727.9, 728-729, 781.9, 793.7, V13.59, V43.6-V43.7, V45.4, V48.1-V48.3, V49.0-V49.2, V49.5-V49.7, V53.7
212	Altres malalties de l'os i deformitats musculoesquelètiques	731-732, 733.2-733.8, 733.90-733.92, 733.99, 737.30-737.32, 739, V42.4, V48.6-V48.7, V49.4

<b>14 ANOMALIES CONGÈNITES</b>		
213	Anomalies congènites cardíaques i circulatòries	745-747
214	Anomalies congènites digestives	750-751
215	Anomalies congènites genitourinàries	752-753, V13.61
216	Anomalies congènites de sistema nerviós	740-742
217	Altres anomalies congènites	743-744, 748-749, 754-759, 795.2, V13.69
<b>15 AFECCIONS ORIGINADES EN EL PERÍODE PERINATAL</b>		
218	Nascut viu	765.20, 765.29, V30-V37, V39
219	Gestació curta, baix pes en néixer, retard en el creixement fetal	764-765.0-765.19, 765.21-765.28, V21.3
220	Hipòxia intrauterina i asfíxia en néixer	768, 770.88
221	Síndrome de destret respiratori	769
222	Icterícia hemolítica i perinatal	773-774
223	Traumatisme del naixement	767
224	Altres afeccions perinatales	040.41, 760-763, 766, 770-772, 775-779.4, 780.91-780.92, V13.7, V50.2
<b>16 LESIONS I INTOXICACIONS</b>		
225	Trastorns i dislocacions traumàtics d'articulacions	716.1, 717, 718.0, 718.3, 830-839, 905.6
226	Fractura de coll de fèmur (maluc)	820, 905.3, V54.13, V54.23
227	Lesió de columna vertebral	349.39, 806, 907.2, 952
228	Fractura de crani i cara	800.0, 800.5, 801.0, 801.5, 802, 803.0, 803.5, 804.0, 804.5, 905.0
229	Fractura d'extremitat superior	810-819, 905.2, V54.10-V54.12, V54.20-V54.22
230	Fractura d'extremitat inferior	821-827, 905.4, V54.14-V54.16, V54.24, V54.26
231	Altres fractures	805, 807-809, 828-829, 905.1, 905.5, V54.0, V54.17-V54.19, V54.27-V54.29, V66.4, V67.4
232	Esquinços i esquinçaments	840-848, 905.7
233	Lesió intracranial	800.1-800.4, 800.6-800.9, 801.1-801.4, 801.6-801.9, 803.1-803.4, 803.6-803.9, 804.1-804.4, 804.6-804.9, 850-854, 907.0
234	Lesió per esclafament o lesió interna	860-869, 900-904, 906.4, 908.0-908.4, 925-929
235	Ferides obertes de cap, coll i tronc	870-879, 906.0
236	Ferides obertes d'extremitats	880-887, 890-897, 905.8-905.9, 906.1
237	Complicacions de dispositiu, implant o empelt	414.02-414.05, 414.07, 440.3, 569.60-569.61, 569.69, 996
238	Complicacions de procediments quirúrgics o d'atenció mèdica	277.83, 287.41, 349.0-349.1, 415.11, 429.4, 458.2, 512.1, 519.0, 530.86-530.87, 536.4, 564.2-564.4, 569.62, 579.3, 909.3, 995.4, 995.86, 997-999
239	Lesió superficial, contusió	906.2-906.3, 910-924
240	Cremades	906.5-906.9, 940-949
241	Emmetzinament per agents psicotròpics	969
242	Emmetzinament per altres medicaments i drogues	909.0, 909.5, 960-968, 970-979, 995.2
243	Emmetzinament per substàncies no medicinals	909.1, 980-989
244	Altres lesions i afeccions degudes a causes externes	796.0, 799.0, 907.1, 907.3-907.9, 908.5-908.9, 909.2, 909.4, 909.9, 930-939, 950-951, 953-959, 990-994, 995.5, 995.80-995.85, 995.89, 995.90, 995.93-995.94, V15.5-V15.6, V71.3-V71.6

**17 SÍMPTOMES, SIGNES I ALTRES AFECCIONS I FACTORS QUE INFLUEIXEN EN L'ESTAT DE SALUT**

245	Síncope	780.2
246	Febre d'origen desconegut	780.6
247	Limfadenitis	289.1-289.3, 683, 785.6
248	Gangrena	440.24, 785.4
249	Xoc	785.5
250	Nàusea i vòmit	787.0
251	Dolor abdominal	789.0, 789.6
252	Malestar i fatiga	780.7
253	Reaccions al·lèrgiques	477.1, 518.6, 558.3, 691-693, 708, 995.0, 995.3, 995.6-995.7, V07.1, V14, V15.0, V72.7
254	Cures rehabilitació, ajustament pròtesis i dispositius	V52.0-V52.1, V52.4, V52.8-V52.9, V53.8, V57, V58.82
255	Admissió administrativa/social	V20, V60, V61.0-V61.4, V61.6-V61.9, V62-V63, V65, V68
256	Examen/avaluació mèdic	V29, V70.0, V70.3-V70.9, V71.8-V71.9, V72.3, V72.5-V72.6, V72.8-V72.9
257	Altres cures	V51, V53.90, V53.99, V54.8-V54.9, V55.8-V55.9, V58.3-V58.4, V58.6-V58.7, V58.81, V58.83-V58.89, V58.9, V66.0, V66.5-V66.9, V67.0, V67.5-V67.6, V67.9
258	Altres cribatges d'afeccions sospitades (excloent-ne les mentals o infeccioses)	795.18, 796.77-796.78, V28.0-V28.5, V28.8-V28.9, V71.81, V71.89, V72.40-V72.41, V76-V78, V80-V82

**18 CODIS RESIDUALS NO CLASSIFICATS**

259	Codis residuals, no classificats	302.0, 780.02, 780.5, 780.93-780.99, 780.94, 781.5-781.6, 782.3, 782.6, 782.8-782.9, 783.0, 783.6, 784.2, 790.1, 790.3, 790.6, 790.9, 792.9, 793.2, 793.9, 794.9, 795.4, 796.3-796.9, 798, 799.2-799.3, 799.8-799.9, V07.0, V07.2-V07.3, V07.8-V07.9, V10.53, V13.1, V13.8-V13.9, V15.2-V15.3, V15.81, V15.84-V15.89, V15.9, V16-V19, V21.0-V21.2, V21.8-V21.9, V41.8-V41.9, V42.8-V42.9, V43.8, V44.7-V44.9, V45.7, V45.83-V45.84, V45.89, V46.0, V46.8-V46.9, V47.0-V47.2, V47.9, V48.0, V48.8-V48.9, V50.0-V50.1, V50.3-V50.4, V50.8-V50.9, V59, V61.5, V64, V69, V83-V84
-----	----------------------------------	--

<b>19 CAUSES EXTERNES DE LESIONS I INTOXICACIONS</b>		
2601	Accidents per talls o punxades	E920, E956, E966, E974, E986
2602	Accidents per ofegament o submersió	E830, E832, E910, E954, E964, E984
2603	Caigudes accidentals	E880-E886, E888, E957, E9681, E987
2604	Accidents per foc o cremades	E890-E899, E924, E9581-E9582, E9587, E961, E9680, E9683, E9793, E9881-E9882, E9887
2605	Accidents per armes de foc	E9220-E9223, E9228-E9229, E9550-E9554, E9650-E9654, E970, E9794, E9850-E9854
2606	Accidents per maquinaria	E919
2607	Accidents de trànsit de vehicle de motor	E810-E819, E9585, E9685, E9885
2608	Accidents no de trànsit de ciclistes	E8003, E8013, E8023, E8033, E8043, E8053, E8063, E8073, E8206, E8216, E8226, E8236, E8246, E8256, E8261, E8269
2609	Accidents no de trànsit de vianants	E8002, E8012, E8022, E8032, E8042, E8052, E8062, E8072, E8207, E8217, E8227, E8237, E8247, E8257, E8260, E8270, E8280, E8290
2610	Accidents no de trànsit de transport	E8000-E8001, E8008-E8011, E8018-E8021, E8029-E8031, E8038-E8041, E8048-E8051, E8058-E8061, E8068-E8071, E8078-E8079, E8200-E8205, E8208-E8215, E8218-E8225, E8228-E8235, E8238-E8245, E8248-E8255, E8258-E8259, E8262-E8264, E8268, E8272-E8274, E8278-E8279, E8282, E8284, E8288-E8289, E8294, E8298-E8299, E8310-E8316, E8318-E8319, E8330-E8336, E8338-E8346, E8348-E8356, E8358-E8366, E8368-E8376, E8378-E8386, E8388-E8389, E8400-E8419, E8426-E8450, E8458-E8459, E9586, E9886
2611	Accidents causats per factors naturals i ambientals	E9000-E9001, E9009-E9011, E9018-E9022, E9028-E9029, E903, E9040-E9043, E9049-E9065, E9068-E9069, E907-E908, E9080-E9084, E9088-E9089, E909, E9090-E9094, E9098-E9099, E9280-E9282, E9583, E9883
2612	Accidents per sobreesforç	E927
2613	Emmetzinaments	E8500-E8509, E851, E8520-E8525, E8528-E8532, E8538-E8543, E8548, E8550-E8556, E8558-E8559, E856-E857, E8580-E8589, E8600-E8604, E8608-E8616, E8619-E8624, E8629-E8644, E8650-E8655, E8658-E8669, E867, E8680-E8683, E8688-E8694, E8698-E8699, E9500-E9511, E9518, E9520-E9521, E9528-E9529, E9620-E9622, E9629, E972, E9800-E9811, E9818, E9820-E9821, E9828-E9829
2614	Cops accidentals causats per/contra	E916, E917, E9600, E9682, E973, E975
2615	Accidents per sufocacions	E911, E912, E913, E9284-E9285, E953, E963, E983
2616	Efectes adversos causats per l'atenció mèdica	E870-E879
2617	Efectes adversos causats per medicaments	E930-E949
2618	Altres accidents especificats i classificats	E846-E848, E914-E915, E918, E921, E9224-E9225, E923, E925-E926, E9283, E9290-E9295, E9555-E9559, E9580, E9584, E9601, E9655-E9659, E967, E9684, E9686-E9687, E971, E978, E9790-E9792, E9795-E9799, E9855-E9857, E9880, E9884, E990-E994, E996, E9970-E9972, E999
2619	Altres accidents especificats- NEC	E9288, E9298, E9588, E959, E9688, E969, E977, E9888, E989, E995, E9978, E998-E999
2620	Accidents inespecificats	E887, E9289, E9299, E9589, E9689, E976, E9889, E9979
2621	Lloc de l'accident	E849

## 20 CODIS NO ASSIGNABLES A CAP CATEGORIA

		003, 0032, 020, 021, 022, 026, 031, 032, 0328, 034, 036, 0368, 039, 0404, 046, 049, 052, 053, 054, 0547, 055, 0557, 056, 0560, 0567, 058, 066, 072, 073, 074, 0795, 083, 100, 1008, 112, 1128, 114, 115, 1150, 1151, 1159, 130, 136, 139, 159, 162, 183, 189, 195, 202, 203, 209, 2091, 2092, 230, 231, 233, 249, 2490, 250, 251, 272, 277, 282, 285, 289, 300, 3001, 305, 307, 309, 3092, 3098, 310, 312, 313, 3132, 3138, 327, 3270, 3275, 331, 332, 344, 3446, 346, 348, 349, 3493, 360, 363, 364, 370, 372, 3723, 373, 375, 376, 377, 379, 384, 385, 392, 398, 3989, 401, 414, 414.0, 415, 427, 429, 437, 440, 443, 456, 4562, 459, 4598, 507, 513, 517, 518, 5188, 519, 530, 531, 532, 533, 534, 535, 558, 564, 5673, 569, 571, 573, 579, 598, 599, 603, 607, 608, 620, 625, 6257, 626, 648, 651, 6510, 6511, 6512, 6518, 6519, 654, 656, 660, 669, 678, 710, 716, 718, 720, 727, 733, 736, 737, 7373, 7607, 765, 765.2, 771.8780, 781, 782, 783, 784, 785, 786, 7865, 788, 789, 790, 791, 792, 793, 794, 795, 796, 7967, 799, 800, 801, 803, 804, 905, 906, 907, 908, 909, 965, 980, 995, V07, V10, V100, V101, V102, V104, V105, V107, V108, V12, V13, V15, V158, V40, V41, V42, V43, V44,
--	--	---

Nota:

Quan tots els codis específics d'una categoria, o subcategoria, de la CIM-9-MC s'agrupen en una mateixa categoria del CCS, s'indica només la categoria o subcategoria (per exemple: com que tots els codis específics de la categoria 969 de la CIM-9-MC, el 969.0, el 969.1, etc., s'agrupen a la categoria 241 del CCS, es fa constar només la categoria 969, sense enumerar un per un tots els codis que la formen.)

## **ANNEX 2**

Categories de procediments del Clinical Classifications Software (CCS) i codis de la Classificació internacional de malalties, 9a revisió. Modificació clínica (CIM-9-MC) que conté cada categoria (els codis subratllats són els quirúrgics).

Font: US. Agency for Healthcare Research and Quality. Clinical Classifications Software (CCS), 2009.  
Disponible a: <http://www.hcup-us.ahrq.gov/toolssoftware/ccs/ccs.jsp>

<b>Categories de procediments CCS</b>	<b>Codis CIM-9_MC</b>
<b>OPERACIONS DE SISTEMA NERVIÓS</b>	
1 Incisió i excisió de sistema nerviós central	01.01, 01.09, <u>01.2 - 01.5</u>
2 Inserció, reemplaçament o extracció de derivació ventricular extracranial	<u>02.3, 02.42 - 02.43</u>
3 Laminectomia, excisió de disc intervertebral	<u>03.02, 03.09, 80.50 - 80.51, 80.59, 84.59, 84.6, 84.8</u>
4 Diagnòstic per punció espinal	03.31
5 Inserció de catèter o estimulador i injecció en el conducte raquidi	03.8, 03.90 - 03.92, <u>03.93 - 03.94</u>
6 Descompressió de nervi perifèric	<u>04.43 - 04.49</u>
7 Altres procediments diagnòstics del sistema nerviós	01.11, <u>01.12</u> , 01.13, <u>01.14 - 01.19</u> , <u>03.32 - 03.39</u> , 04.11, <u>04.12 - 04.19</u> , <u>05.1</u>
8 Altres procediments terapèutics tancats del sistema nerviós (sense quiròfan)	01.02, 02.41, 02.95, <u>03.21</u> , 03.95 - 03.96, 04.8, 05.3
9 Altres procediments terapèutics del sistema nerviós (en quiròfan)	<u>01.6, 02.0 - 02.2, 02.91 - 02.94, 02.96, 02.99, 03.01, 03.1, 03.29, 03.4 - 03.7, 03.97 - 03.99, 04.0, 04.2 - 04.3, 04.41 - 04.42, 04.5 - 04.7, 04.9 - 05.0, 05.2, 05.8 - 05.9</u>
<b>OPERACIONS DEL SISTEMA ENDOCRÍ</b>	
10 Tiroidectomia parcial o total	<u>06.2 - 06.6</u>
11 Procediments diagnòstics del sistema endocrí	06.11, <u>06.12 - 06.19, 07.0, 07.11, 07.12 - 07.19, 07.51, 07.71, 07.91</u>
12 Altres procediments terapèutics del sistema endocrí	06.01, <u>06.02 - 06.09, 06.7 - 06.9, 07.2 - 07.4, 07.52 - 07.59, 07.6, 07.72, 07.79, 07.8, 07.92 - 07.99</u>
<b>OPERACIONS DE L'ULL</b>	
13 Trasplantament corneal	<u>11.6</u>
14 Operacions per al glaucoma	<u>12.5 - 12.7</u>
15 Operacions del cristal·lí	<u>13.1 - 13.9</u>
16 Reparació d'esquinç i/o despreniment retinal	<u>14.31 - 14.32, 14.33 - 14.35, 14.39, 14.4 - 14.5</u>
17 Destrucció de lesió de la retina i la coroide	<u>14.21 - 14.22, 14.23 - 14.25, 14.26 - 14.29</u>
18 Procediments diagnòstics dels ulls	<u>08.11, 08.19, 09.1, 10.2, 11.2, 14.1, 15.0, 16.21, 16.22 - 16.29</u>
19 Altres procediments terapèutics de la parpella, la conjuntiva i la còrnia	08.0, <u>08.2 - 08.7, 08.8, 08.9 - 09.0, 09.2 - 10.1, 10.3 - 11.1, 11.3 - 11.5, 11.7 - 11.9, 96.51, 97.31</u>
20 Altres procediments terapèutics intraoculars	<u>12.0 - 12.1, 12.3 - 12.4, 12.8 - 13.0, 14.0, 14.6 - 14.9</u>
21 Altres procediments terapèutics extraoculars	<u>15.1 - 16.1, 16.3 - 16.89, 16.91, 16.92 - 16.99</u>
<b>OPERACIONS DE L'ORELLA</b>	
22 Timpanoplàstia	<u>19.4 - 19.6</u>
23 Miringotomia	<u>20.01, 20.09</u>
24 Mastoïdectomia	<u>20.4</u>
25 Procediments diagnòstics de l'orella	18.1, 20.31, <u>20.32 - 20.39</u>
26 Altres procediments terapèutics de l'orella	18.0, <u>18.21, 18.29, 18.3, 18.4, 18.5 - 19.3, 18.9, 19.0 - 19.3, 19.9, 20.1, 20.2, 20.5 - 20.79, 20.8, 20.91 - 20.93, 20.94, 20.95 - 20.99, 96.11, 96.52</u>
<b>OPERACIONS DEL NAS, LA BOCA I LA FARINGE</b>	
27 Control d'epistaxi	21.00 - 21.03, 21.04 - 21.09
28 Operacions plàstiques del nas	21.5, 21.81, 21.82 - 21.89
29 Procediments de les dents	23, 24.4 - 24.5, 24.6 - 24.9, 96.54, 97.22, 97.33 - 97.35, 99.97
30 Amigdalectomia i/o adenoïdectomia	<u>28.2 - 28.3, 28.6 - 28.7</u>
31 Procediments diagnòstics del nas, la boca i la faringe	<u>21.21, 21.22 - 21.29, 22.11, 22.12, 22.19, 24.1, 25.01, 25.02, 25.09, 26.11, 26.12, 26.19, 27.21 - 27.22, 27.24 - 27.29, 28.1, 29.11, 29.12 - 29.19</u>
32 Altres procediments terapèutics del nas, la boca i la faringe (sense quiròfan)	21.1, 21.3, 21.71, 21.91, 22.0, 22.2, 24.0, 24.3, 25.51, 25.91 - 25.93, 26.0, 26.91, 27.41, 27.51 - 27.52, 27.91, 29.91, 96.21, 96.53, 97.21, 97.32, <u>21.4, 21.6, 21.72, 21.99, 22.3, 22.4, 22.5, 22.60 - 22.64, 22.7, 22.9, 24.2, 25.1 - 25.4, 25.59, 25.94 - 25.99, 26.2 - 26.4, 26.99, 27.1 - 27.3, 27.42 - 27.49, 27.53 - 27.59, 27.61 - 27.63, 27.64, 27.69, 27.7, 27.92 - 27.99, 28.0, 28.4 - 28.5, 28.9, 29.0, 29.2 - 29.5, 29.92 - 29.99</u>
33 Altres procediments terapèutics del nas, la boca i la faringe (en quiròfan)	<u>21.4, 21.6, 21.72, 21.99, 22.3-22.5, 22.60-22.64, 22.7, 22.9, 24.2, 25.1-25.4, 25.59, 25.94-25.99, 26.2-26.4, 26.99, 27.0-27.1, 27.3, 27.42-27.49, 27.53-27.59, 27.6-27.7, 27.92-27.99, 28.0, 28.4-28.5, 28.9, 29.0, 29.2-29.5, 29.92-29.99</u>

<b>Categories de procediments CCS</b>	<b>Codis CIM-9_MC</b>
<b>OPERACIONS DE L'APARELL RESPIRATORI</b>	
34 Traqueostomia, temporal i permanent	<u>31.1 - 31.2</u>
35 Traqueoscòpia i laringoscòpia, incloent-hi biòpsia	<u>31.42 - 31.44</u>
36 Lobectomia o pneumectomia	<u>32.21 - 32.22, 32.29, 32.3 - 32.5</u>
37 Broncoscòpia i biòpsia bronquial	<u>33.22 - 33.24, 33.26, 33.27</u>
38 Altres procediments diagnòstics del pulmó i els bronquis	<u>33.25, 33.28 - 33.29, 34.02</u>
39 Incisió de pleura, toracocentesi i drenatge toràcic	34.04, 34.09, 34.91
40 Altres procediments diagnòstics de l'aparell respiratori i mediastí	<u>31.41, 31.45, 31.48 - 31.49, 33.21, 34.21 - 34.22, 34.23 - 34.25, 34.26 - 34.29</u>
41 Altres procediments terapèutics de l'aparell respiratori (sense quiròfan)	<u>31.0, 31.93 - 31.95, 32.01, 32.28, 33.31 - 33.33, 33.91, 34.71 - 34.72, 34.92, 96.55 - 96.56, 97.23, 97.37, 97.41 - 97.43, 97.49</u>
42 Altres procediments terapèutics de l'aparell respiratori (en quiròfan)	<u>30.0 - 30.4, 31.3, 31.5 - 31.7, 31.91 - 31.92, 31.98 - 31.99, 32.09, 32.1, 32.6 - 32.9, 33.0 - 33.1, 33.34 - 33.39, 33.4, 33.92 - 33.99, 34.01, 34.03, 34.05, 34.1, 34.3 - 34.6, 34.73 - 34.79, 34.8, 34.93 - 34.99</u>
<b>OPERACIONS DE L'APARELL CARDIOVASCULAR</b>	
43 Procediments de vàlvules cardíques	<u>35.0 - 35.2, 35.96, 35.99</u>
44 Desviació, implantació d'artèria coronària	<u>36.1 - 36.2, 36.31 - 36.32, 36.39</u>
45 Angioplàstia coronària transluminal percutània	<u>36.01 - 36.02, 36.05</u>
46 Trombólisi coronària	36.04
47 Cateterització cardíaca, arteriografia coronària	<u>37.21 - 37.23, 88.52 - 88.57</u>
48 Inserció, revisió, reemplaçament i extracció de marcapassos cardíac	<u>00.50 - 00.54, 37.70 - 37.77, 37.78, 37.79, 37.8, 37.94 - 37.98</u>
49 Altres procediments del cor (en quiròfan)	<u>35.3, 35.41, 35.42, 35.50 - 35.54, 35.6 - 35.8, 35.91 - 35.95, 35.98, 36.03, 36.09, 36.9 - 37.1, 37.3 - 37.4, 37.52 - 37.54, 37.6, 37.90 - 37.91, 37.99</u>
50 Circulació extracorpòria en operacions a cor obert	39.61 - 39.64, <u>39.65, 39.66</u>
51 Endarterectomia en vasos del cap i del coll	<u>38.12</u>
52 Resecció d'aorta, reemplaçament o anastomosi	<u>38.34, 38.44, 38.64, 39.71, 39.73, 39.78</u>
53 Lligadura i esquinçament de venes varicoses de les	<u>38.59</u>
54 Altra cateterització vascular (excloent-ne la del cor)	38.91 - 38.93
55 Desviació vascular perifèrica	<u>39.25, 39.29</u>
56 Altres derivacions i desviacions vasculares (excloent-ne les del cor)	<u>39.0 - 39.1, 39.21 - 39.24, 39.26, 39.28</u>
57 Creació, revisió i extracció de fístula o cànula per a diàlisi	<u>39.27, 39.42 - 39.43, 39.93</u>
58 Hemodiàlisi	39.95
59 Altres procediments de vasos de cap i coll (en quiròfan)	<u>00.61 - 00.62, 00.63 - 00.65, 38.01 - 38.02, 38.11, 38.31 - 38.32, 38.41 - 38.42, 38.51 - 38.52, 38.61 - 38.62, 38.81 - 38.82, 39.72</u>
60 Embolectomia i endarterectomia d'extremitats inferiors	<u>38.08, 38.18</u>
61 Altres procediments de vasos (excloent-ne els de cap i de coll) (en quiròfan)	<u>00.55, 38.00, 38.03 - 38.07, 38.09, 38.10, 38.13 - 38.16, 38.30, 38.33, 38.35 - 38.40, 38.43, 38.45 - 38.50, 38.53, 38.55 - 38.57, 38.60, 38.63, 38.65 - 38.69, 38.7, 38.80, 38.83 - 38.89, 39.3, 39.41, 39.49, 39.5, 39.77 - 39.79, 39.8, 39.90 - 39.92, 39.94, 39.98 - 39.99</u>
62 Altres procediments diagnòstics cardiovasculars	<u>37.24, 37.25, 37.26 - 37.27, 37.28 - 37.29, 38.21, 38.22, 38.29</u>
63 Altres procediments terapèutics cardiovasculars (sense quiròfan)	<u>36.06 - 36.07, 37.0, 37.92 - 37.97, 97.44</u>
<b>OPERACIONS DELS SISTEMES HEMÀTIC I LIMFÀTIC</b>	
64 Trasplantament de moll d'os	<u>41.0</u>
65 Biòpsia de moll d'os	41.31
66 Procediments de la melsa	41.1 - <u>41.2, 41.4 - 41.5, 41.95, 41.99</u>
67 Altres procediments terapèutics dels sistemes hemàtic i limfàtic	<u>40, 41.32, 41.33, 41.38 - 41.39, 41.91 - 41.92, 41.98</u>
<b>OPERACIONS DE L'APARELL DIGESTIU</b>	
68 Injecció o lligadura de varices esofàgiques	42.91
69 Dilatació d'esòfag	42.92
70 Endoscòpia i/o biòpsia digestiva alta	<u>42.23 - 42.24, 44.13 - 44.14, 45.13 - 45.16</u>
71 Gastrostomia temporal i permanent	43.1, <u>44.32, 44.38</u>
72 Colostomia temporal i permanent	<u>46.10 - 46.13, 46.14</u>
73 Ileostomia i altres enterostomies	<u>46.20 - 46.23, 46.24, 46.3</u>
74 Gastrectomia parcial i total	<u>43.5 - 43.9</u>

<b>Categories de procediments CCS</b>	<b>Codis CIM-9_MC</b>
75 Resecció d'intestí prim	<u>45.6</u>
76 Colonoscòpia i biòpsia	<u>45.23 - 45.25</u>
77 Proctoscòpia i biòpsia d'anus o recte	<u>48.23 - 48.24, 48.26, 49.21, 49.22 - 49.23</u>
78 Resecció de colon i/o recte	<u>45.7 - 45.8, 48.4 - 48.6</u>
79 Excisió local o destrucció de lesió o teixit d'intestí	<u>45.41</u>
80 Apendicectomia	<u>47.0 - 47.1</u>
81 Procediments d'hemorroides	49.41 - 49.43, <u>49.44 - 49.46, 49.47, 49.49</u>
82 Canulació de conducte pancreàtic	<u>51.10 - 51.11, 52.13</u>
83 Biòpsia de fetge	50.11, <u>50.12</u>
84 Colectomia i exploració dels conductes biliars	<u>51.2, 51.4 - 51.5</u>
85 Reparació d'hèrnia inguinal i femoral	<u>53.0 - 53.3</u>
86 Altres reparacions d'hèrnia	<u>53.4 - 53.9</u>
87 Laparoscòpia	54.21
88 Paracentesi abdominal	54.91
89 Laparotomia exploradora	54.11
90 Lisi d'adherències peritoneals	<u>54.5</u>
91 Diàlisi peritoneal	54.98
92 Altres procediments diagnòstics gastrointestinals	<u>42.25, 42.29, 44.11 - 44.12, 44.15, 45.19, 45.21 - 45.22, 45.26, 45.27 - 45.29, 48.21 - 48.22, 48.25, 48.29, 49.29</u>
93 Altres procediments terapèutics gastrointestinals alts (sense quiròfan)	<u>42.33, 42.81, 43.41, 44.22, 44.43 - 44.49, 44.62, 44.93 - 44.94, 96.01, 96.31 - 96.35, 97.01 - 97.02, 97.51</u>
94 Altres procediments terapèutics gastrointestinals alts (en quiròfan)	<u>42.0 - 42.1, 42.31 - 42.32, 42.39, 42.4 - 42.7, 42.82 - 42.89, 42.99, 43.0, 43.3, 43.42 - 43.49, 44.0, 44.21, 44.29, 44.31, 44.39, 44.40 - 44.42, 44.5, 44.61, 44.63 - 44.69, 44.91 - 44.92, 44.95 - 44.99</u>
95 Altres procediments terapèutics gastrointestinals baixos (sense quiròfan)	<u>45.30, 45.42, 45.43, 46.85, 46.95 - 46.96, 48.31 - 48.34, 48.36, 49.03, 49.31, 96.09, 96.19, 96.22 - 96.23, 96.26, 96.29, 96.37 - 96.39, 97.03 - 97.04, 97.52 - 97.53, 99.93</u>
96 Altres procediments terapèutics gastrointestinals baixos (en quiròfan)	<u>45.0, 45.31 - 45.34, 45.49, 45.5, 45.9, 46.0, 46.4 - 46.7, 46.80 - 46.82, 46.91 - 46.94, 46.99, 47.2, 47.9, 48.0 - 48.1, 48.35, 48.7 - 48.9, 49.01 - 49.02, 49.04, 49.1, 49.39, 49.5 - 49.7, 49.9</u>
97 Altres procediments diagnòstics gastrointestinals	<u>42.21 - 42.22, 50.19, 51.12, 51.13 - 51.19, 52.11 - 52.12, 52.14 - 52.19, 54.22 - 54.23, 54.24, 54.25, 54.29</u>
98 Altres procediments terapèutics gastrointestinals (sense quiròfan)	50.9, 51.01, <u>51.64, 51.84 - 51.87, 51.88, 51.96 - 51.98, 52.21, 52.93, 52.94, 52.97 - 52.98, 54.96 - 54.97, 54.99, 96.08, 96.24, 96.27 - 96.28, 96.36, 96.41 - 96.43, 97.05, 97.54 - 97.59, 97.82, 97.86</u>
99 Altres procediments terapèutics gastrointestinals (en quiròfan)	<u>50.0, 50.2 - 50.4, 50.6, 51.02 - 51.04, 51.3, 51.61 - 51.63, 51.69, 51.7, 51.81 - 51.83, 51.89, 51.91 - 51.95, 51.99, 52.0, 52.22, 52.3 - 52.7, 52.92, 52.95 - 52.96, 52.99, 54.0, 54.12, 54.19, 54.3 - 54.4, 54.6 - 54.7, 54.92 - 54.95</u>
<b>OPERACIONS DE L'APARELL URINARI</b>	
100 Endoscòpia i biòpsia endoscòpica de l'aparell urinari	<u>55.21 - 51.22, 56.31, 56.33, 57.32 - 57.33, 58.22, 58.23</u>
101 Excisió transuretral, drenatge o extracció d'obstrucció urinària	<u>56.0, 57.0, 57.4</u>
102 Cateterització ureteral	59.8
103 Nefrotomia i nefrostomia	<u>55.0 - 55.1</u>
104 Nefrectomia parcial o total	<u>55.4 - 55.5</u>
105 Trasplantament de ronyó	<u>55.6</u>
106 Procediments per a la incontinència urinària	<u>59.3 - 59.6, 59.71, 59.72, 59.79</u>
107 Litotripsia extracorpòria urinària	59.95, <u>98.51</u>
108 Inserció de catèter urinari permanent	57.94
109 Procediments de la uretra	<u>58.0 - 58.1, 58.3, 58.4 - 58.5, 58.6, 58.9</u>
110 Altres procediments diagnòstics de l'aparell urinari	55.23 - <u>55.24, 55.29, 56.32, 56.34, 56.35, 56.39, 58.21, 58.24, 58.29, 59.2</u>
111 Altres procediments terapèutics de l'aparell urinari (sense quiròfan)	55.92 - 55.96, 56.91, 57.11, 57.17, 57.92, 57.95, 59.93, 59.94, 56.99, 96.25, 96.45 - 96.49, 97.6
112 Altres procediments terapèutics de l'aparell urinari (en quiròfan)	<u>55.3, 55.7 - 57.8, 55.91, 55.97 - 51.99, 56.1 - 56.2, 56.4 - 56.8, 56.92 - 56.99, 57.12, 57.18 - 57.19, 57.2, 57.5 - 57.8, 57.91, 57.93, 57.96 - 57.99, 59.0 - 59.1, 59.91 - 59.92</u>



Categories de procediments CCS		Codis CIM-9_MC
<b>OPERACIONS DELS ÒRGANS GENITALS MASCULINS</b>		
113	Prostatectomia transuretral	<u>60.2, 60.96 - 60.97</u>
114	Prostatectomia oberta	<u>60.3 - 60.6</u>
115	Circumcisió	<u>64.0</u>
116	Procediments diagnòstics dels òrgans genitals masculins	60.11, <u>60.12</u> , 60.13, <u>60.14 - 60.19</u> , 61.1, 62.11, <u>62.12 - 62.19</u> , 63.01, <u>63.09, 64.11, 64.19</u>
117	Altres procediments terapèutics dels òrgans genitals masculins (sense quiròfan)	60.71, 60.91 - 60.92, <u>60.95</u> , 61.0, 61.3, 61.41, 61.91 - 61.92, 63.52, 63.6, <u>63.7, 63.84, 63.91, 64.91, 64.94, 99.94 99.96</u>
118	Altres procediments terapèutics dels òrgans genitals masculins (en quiròfan)	<u>60.0, 60.72 - 60.79, 60.8, 60.93 - 60.94, 60.99, 61.2, 61.42 - 61.49, 61.92 - 61.99, 62.0, 62.2 - 62.7, 62.99, 63.1 - 63.4, 63.51, 63.53 - 63.59, 63.81 - 63.83, 63.85 - 63.89, 63.92 - 63.99, 64.2 - 64.5, 64.92 - 64.93, 64.95 - 64.99</u>
<b>OPERACIONS DELS ÒRGANS GENITALS FEMENINS</b>		
119	Ooforectomia unilateral i/o bilateral	<u>65.3 - 65.6</u>
120	Altres operacions d'ovari	65.0, 65.2, 65.7 - 65.9
121	Lligadura de trompes de Fal-lopi	<u>66.2 - 66.3</u>
122	Extirpació d'embaràs ectòpic	<u>66.62, 74.3</u>
123	Altres operacions de les trompes de Fal-lopi	<u>66.4 - 66.5, 66.61, 66.63 - 66.69, 66.7, 66.8, 66.91, 66.92 - 66.99</u>
124	Histerectomia abdominal i vaginal	<u>68.3 - 68.7, 68.9</u>
125	Altres excisions de coll uterí i/o úter	<u>67.2 - 67.4, 68.2, 69.19</u>
126	Procediments per a la interrupció de l'embaràs	<u>69.01, 69.51, 74.91, 75.0</u>
127	Dilatació, curetatge o aspiració després de part o avortament	<u>69.02, 69.52</u>
128	Altres formes diagnòstiques de dilatació i curetatge	69.09
129	Reparació de cistocele i rectocele i/o obliteració de fòrnix	<u>70.5, 70.8</u>
130	Altres procediments diagnòstics dels òrgans genitals femenins	<u>65.1, 66.1, 67.1, 70.2, 71.1</u>
131	Altres procediments terapèutics dels òrgans genitals femenins (sense quiròfan)	67.0, 69.59, 69.6 - 69.7, 69.91 - 69.94, 69.96, 70.0, 70.11, 71.21, 96.14 - 96.18, 96.44, 97.24 - 97.26, 97.71 - 97.75
132	Altres procediments terapèutics dels òrgans genitals femenins (en quiròfan)	<u>66.0, 67.5, 67.6, 68.0, 68.8, 69.2 - 69.4, 69.95 - 69.99, 70.12 - 70.14, 70.3 - 70.4, 70.6 - 70.7, 70.9, 71.0, 71.22 - 71.29, 71.3 - 71.9</u>
<b>PROCEDIMENTS OBSTÈTRICS</b>		
133	Episiotomia	73.6
134	Operació de cesària	<u>74.0 - 74.2, 74.4, 74.99</u>
135	Deslliurament amb fórceps, per buit i de natges	72.0 - 72.9, 73.3
136	Ruptura artificial de membranes per l'assistència al part	73.01, 73.09
137	Altres procediments d'assistència al part	73.1 - 73.2, 73.4 - 73.5, 73.8 - 73.9
138	Amniocentesi	75.1
139	Monitoratge fetal	75.31 - 75.35, 75.38
140	Reparació de laceració obstètrica actual	<u>75.5, 75.61, 75.62 - 75.69</u>
141	Altres procediments terapèutics obstètrics	<u>67.51, 67.59, 75.2, 75.36, 75.37, 75.4, 75.7 - 75.8, 75.91 - 75.92, 75.93, 75.94 - 75.99</u>
<b>OPERACIONS DEL SISTEMA MUSCULOSQUELÈTIC</b>		
142	Excisió parcial d'os	<u>76.01, 76.2 - 76.3, 77.6 - 77.8</u>
143	Excisió i reparació de galindó i altres deformitats del dit gros	<u>77.5</u>
144	Tractament de fractura o luxació facial	<u>76.70, 76.71, 76.72, 76.73, 76.74, 76.75, 76.76 - 76.77, 76.78, 76.79, 76.93, 76.94, 76.97 - 76.99</u>
145	Tractament de fractura o luxació de radi i cúbit	<u>78.53, 78.63, 79.02, 79.12, 79.22, 79.32, 79.42, 79.52, 79.62, 79.72 - 79.73, 79.82 - 79.83, 79.92</u>
146	Tractament de fractura o luxació de maluc i fèmur	<u>78.55, 78.65, 79.05, 79.15, 79.25, 79.35, 79.45, 79.55, 79.65, 79.75, 79.85, 79.95</u>
147	Tractament de fractura o luxació d'extremitat inferior	<u>78.56 - 78.58, 78.66 - 78.68, 79.06 - 79.08, 79.16 - 79.18, 79.26 - 79.28,</u>
148	Altres procediments per fractures i luxacions	<u>78.50 - 78.54, 78.59 - 78.62, 78.64, 78.69, 79.00 - 79.01, 79.03 - 79.04, 79.09, 79.10 - 79.11, 79.13 - 79.14, 79.19 - 79.21, 79.23 - 79.24, 79.29 - 79.31, 79.33 - 79.34, 79.39 - 79.41, 79.49 - 79.51, 79.59 - 79.61, 79.63 - 79.64, 79.69 - 79.70 - 79.71, 79.74, 79.79 - 79.81, 79.84, 79.89 - 79.91, 79.93 - 79.94, 79.99</u>

<b>Categories de procediments CCS</b>		<b>Codis CIM-9_MC</b>
149	Artroscòpia	<u>80.2, 81.45</u>
150	Divisió de càpsula articular, de lligament o de cartilag	<u>80.4</u>
151	Excisió del cartilag semilunar del genoll	<u>80.6</u>
152	Artroplàstia de genoll	<u>81.42, 81.44, 81.46-81.47, 81.54 - 81.55</u>
153	Reemplaçament total o parcial de maluc	<u>81.51 - 81.53</u>
154	Artroplàstia (excloent-ne les de genoll i maluc)	<u>81.49, 81.56 - 81.59, 81.7 - 81.8, 81.97</u>
155	Artrocentesi	81.91
156	Injecció i aspiració de múscul, tendó, bossa sinovial, articulació i teixit tou	82.92 82.96, 83.94 - 83.98
157	Amputació d'extremitat inferior	<u>84.1</u>
158	Fusió raquídia	<u>81.0, 81.3, 81.61</u> - 81.64, 84.51
159	Altres procediments diagnòstics del sistema musculoesquelètic	<u>76.1, 77.4, 78.8, 80.3, 83.2</u>
160	Altres procediments terapèutics de múscul i tendó	<u>82.01 - 82.03, 82.04 - 82.09, 82.1 - 82.9, 83.0 - 83.1, 83.3 - 83.9</u>
161	Altres procediments terapèutics d'os (en quiròfan)	<u>77.0 - 77.3, 77.9 - 78.4, 78.7, 78.9, 81.65 - 81.66</u>
162	Altres procediments terapèutics d'articulacions (en quiròfan)	<u>80.0 - 80.1, 80.52, 80.7 - 81.2, 81.40, 81.93 - 81.96, 81.98 - 81.99</u>
163	Altres procediments terapèutics del sistema musculoesquelètic (sense quiròfan)	76.95 - 76.96, 81.92, 84.41 - 84.47, 84.52 - 84.55, 97.11 - 97.14, 97.36, 97.88
164	Altres procediments terapèutics del sistema musculoesquelètic (en quiròfan)	<u>76.09, 76.4 - 76.6, 76.91 76.92, 84.0, 84.2 - 84.3, 84.40, 84.44, 84.48, 84.9</u>
<b>OPERACIONS DE LA PELL I ELS TEGUMENTS</b>		
165	Biòpsia i altres procediments diagnòstics de mama	85.11, <u>85.12</u> , 85.19
166	Lumpectomia i quadrantectomia de mama	<u>85.20 - 85.23</u>
167	Mastectomia	<u>85.4</u>
168	Incisió i drenatge de pell i teixit subcutani	86.04
169	Desbridament de ferida, infecció o cremada	<u>86.22</u> , 86.28
170	Excisió de lesió cutània	<u>86.3 - 86.4</u>
171	Sutura de pell i de teixit subcutani	86.5
172	Empelt cutani	<u>86.6 - 86.7</u>
173	Altres procediments diagnòstics de pell i teixit	86.1
174	Altres procediments terapèutics de pell i mama (sense quiròfan)	85.0, 85.51 - 85.52, 85.81, 85.91 - 85.92, <u>86.01 - 86.05, 86.07 - 86.09, 86.23 - 86.24, 86.26 - 86.27, 86.92, 86.99</u>
175	Altres procediments terapèutics de pell i mama (en quiròfan)	<u>85.24 - 85.25, 85.3, 85.50, 85.53 - 85.54, 85.6 - 85.7, 85.82 - 85.89, 85.93 - 85.99, 86.06, 86.21, 86.25, 86.8, 86.91, 86.93</u>
<b>MISCELÀNIA DE PROCEDIMENTS DIAGNÒSTICS I TERAPÈUTICS</b>		
176	Altres trasplantaments d'òrgans	<u>33.5 - 35.6, 37.51, 41.94, 46.97, 50.5, 52.8</u>
177	Tomografia axial computada de cap	87.03
178	Tomografia axial computada de tòrax	87.41
179	Tomografia axial computada d'abdomen	88.01
180	Altres tomografies axials computades	00.31, 87.71, 88.38
181	Mielografia amb contrast	87.21
182	Mamografia	87.36 - 87.37
183	Radiografia rutinària de tòrax	87.44
184	Colangiografia intraoperatòria	<u>87.53</u>
185	Radiografia gastrointestinal alta	87.61 - 87.62
186	Radiografia gastrointestinal baixa	87.64
187	Pielografia	87.73
188	Arteriografia d'artèries cerebrals	88.41
189	Aortografia	88.42
190	Arteriografia d'artèria femoral i altres artèries d'extremitat inferior	88.48
191	Arteriografia i/o venografia (excloent-ne les del cap i del cor)	88.40, 88.43 - 88.47, 88.49 - 88.51, <u>88.58</u> , 88.6
192	Ultrasò diagnòstic de cap i coll	00.21, 0.71
193	Ultrasò diagnòstic de cor	00.24, 88.72

<b>Categories de procediments CCS</b>	<b>Codis CIM-9_MC</b>	
194	Ultrasò diagnòstic d'aparell digestiu	88.74
195	Ultrasò diagnòstic d'aparell urinari	00.25, 88.75
196	Ultrasò diagnòstic d'abdomen i retroperitoneu	88.76
197	Altres ultrasò diagnòstic	00.22 - 00.23, 00.28 - 00.29, 88.73, 88.77 - 88.79
198	Imatge per ressonància magnètica	00.32, 88.91 - 88.97
199	Electroencefalograma	89.14
200	Altres mesuraments no operatoris d'aparell genitourinari	89.29
201	Proves d'esforç cardíaques	89.41 - 89.44
202	Electrocardiograma	89.51 - 89.52
203	Monitoratge electrogràfic cardíac	89.54
204	Monitoratge cuneïforme de l'artèria pulmonar	89.64
205	Mesurament de gasos de la sang arterial sistèmica	89.60, 89.65
206	Examen microscòpic (sembla bacteriana, cultiu, toxicologia)	90 - 91
207	Escàner ossi	92.14
208	Escàner pulmonar	92.15
209	Escàner amb radioisòtops i estudi de la funció	92.0
210	Altres escàner	92.11 - 92.13, 92.16 - 92.18
211	Radiologia terapèutica	92.21 - 92.26, <u>92.27</u> - 92.29
212	Teràpia física diagnòstica	93.0
213	Exercicis, manipulació i altres procediments de teràpia física	93.1 - 93.3
214	Tracció, immobilització i altres tractaments de ferides	93.4 - 93.5
215	Altra teràpia i rehabilitació física	93.6 - 93.8
216	Intubació respiratòria i ventilació mecànica	93.90, 96.01 - 96.5, <u>96.7</u>
217	Altra teràpia respiratòria	93.91, 93.94, 93.96, 93.99
218	Avaluació i teràpia psicològica i psiquiàtrica	94.0 - 94.5
219	Rehabilitació/desintoxicació d'alcohol i drogues	<u>94.61</u> , 94.62, <u>94.63</u> - <u>94.64</u> , 94.65, <u>94.66</u> - <u>94.67</u> , 94.68, <u>94.69</u>
220	Diagnosi i tractament oftalmològic i otològic	95.01 - 95.03, <u>95.04</u> , 95.05 - 95.09, 95.1 - 95.4
221	Intubació nasogàstrica	96.07
222	Transfusió de sang	99.0
223	Nutrició enteral i parenteral	96.6, 99.15
224	Quimioteràpia per al càncer	00.10, 00.15, 99.25, 99.28
225	Conversió del ritme cardíac	99.6
226	Altra radiologia diagnòstica i tècniques relacionades	00.33 - 00.39, 87.01 - 87.02, 87.04 - 87.09, 87.1, 87.22 - 87.22 - 87.29, 87.31 - 87.35, 87.38 - 87.39, 87.42 - 87.43, 87.49, 87.51 - 87.52, 87.54 - 87.59, 87.63, 87.65 - 87.69, 87.72, 87.74 - 87.79, 87.8 - 87.9, 88.02 - 88.09, 88.1 - 88.2, 88.31 - 88.37, 88.39, 88.8, 88.90, 88.98
227	Altres procediments diagnòstics (entrevista, avaluació, consulta)	89.0, 89.10 - 89.89.13, 89.15 - 89.19, 89.21 - 89.26, 89.3, 89.45 - 89.50, 89.53, 89.55 - 89.59, 89.61 - 89.63, 89.66 - 89.69, 89.7 - 89.8
228	Vacunacions i inoculacions profilàctiques	99.3 - 99.5
229	Extracció no operativa de cos estrany	98.0 - 98.2
230	Litotripsia extracorpòria (excloent-ne la urinària)	98.52, 98.59

Categories de procediments CCS	Codis CIM-9_MC
231 Altres procediments terapèutics	00.0, 00.11 - 00.17, 00.9, 38.98 - 38.99, <u>92.3</u> , 93.93, 93.95, 93.97 - 93.98, 96.57 - 96.59, 97.15 - 97.16, 97.29, 97.38 - 97.39, 97.79, 97.81, 97.83 - 97.85, 97.87, 97.89, 99.1, 99.20 - 99.24, 99.26 - 99.27, 99.29, 99.7 - 99.8, 99.91 - 99.92, 99.98 - 99.99
No assignable	00.0 - 00.3, 00.5, 01, <u>01.0</u> , <u>02</u> , 02.4, 02.9, 03, <u>03.0</u> , <u>03.2</u> - 03.3, 03.9, 04, <u>04.4</u> , 05 - 07, <u>07.5</u> , <u>07.7</u> , <u>07.9</u> , 09, <u>10</u> , 11 - 16, 18 - 21, 21.7, 21.9, 22, <u>22.6</u> , 24 - 25, 25.5, 25.9, 26, 26.9, 27, 27. - 27.5, 28 - 29, 29.9, 30 - 31, 31.4, 31.9, 32, 32.2, 33, 33.2 - 33.3, 33.9, 34. 34.0, 34.7, 34.9, 35, 35.9, 36, 36.0, 37, 37.2, 37.5, 37.9, 38, <u>38.0 - 38.1</u> , <u>38.3 - 38.6</u> , <u>38.8 - 38.9</u> , 39, 39.2, 39.4, 39.7, 39.9, 41, 41.3, 41.9, 42, 42.2 - 42.3, 42.8 - 42.9, 43, 43.4, 44, 44.1, 44.4, 44.6, 44.9, 45, 45.1 - 45. 4, 46, 46.8 - 46.9, 47 - 48, 48.2 - 48.3, 49, 49.0, 49.2, 50, 50.1, 51, 51.0 - 51.1, 51.6, 51.8 - 51.9, 52, 52.1, 52.9, 53 - 54, 54.1 - 54.2, 54.9, 55, 55.2, 55.9, 56, 56.3, 56.9, 57, 57.1, 57.3, 57.9, 58, 58.2, 59, 59.9, 60, 60.7, 60.9, 61, 61.4, 61.9, 62, 62.9, 63, 63.5, 63.8 - 63.9, 64, 64.9, 65 - 66, 66.6, 67, 68.1, 69, 69.0 - 69.1, 69.5, 69.9, 70, 70.1, 71, 71.2, 72 - 73, 73.0, 74, 74.9, 75, 75.3, 76, 76.0, 76.9, 77 - 78, 78.5 - 78.6, 79 - 80, 80.5, 81, 81.3 - 81.6, 81.9, 83, 83.9, 84, 84.4 - 84.5, 85, 85.2, 85.5, 85.8 - 85.9, 86, 86.2, 86.9, 87, 87.0 - 87.7, 88, 88.0, 88.3 - 88.5, 88.7, 88.9, 89, 89.1 - 89.2, 89.4 - 89.6, 92,

Nota1: quan en una categoria del CCS (per exemple, la 31) hi ha un codi CIM-9-MC inespecífic (per exemple, el 28.1), indica que tots els més específics d'aquest grup de codis (28.11 i 28.19) també hi són compresos. Però quan els codis més específics d'un mateix grup de codis estan classificats en diferents categories del CCS (per exemple, el 88.01 a la 179 i el 88.02 a la 226), el codi inespecífic (88.0) s'inclou a la categoria "No assignable"

Nota2: a la categoria del CCS "No assignable" hi ha codis inespecífics que no es poden identificar com a quirúrgics atès que comprenen codis més específics que són mèdics i d'altres que són quirúrgics.

### **ANNEX 3**

Hospitals generals d'aguts que notifiquen dades al registre del CMBD-HA. Regió sanitària i codi de la unitat proveïdora

Font: Registre d'unitats proveïdores del Servei Català de la Salut.

### **REGIÓ SANITÀRIA LLEIDA**

00001 Hospital Universitari Arnau de Vilanova  
00675 Clínica Nuestra Señora del Perpetuo Socorro\*  
00771 Hospital de Santa Maria (Lleida)  
00834 Clínica de Ponent (Lleida)

### **REGIÓ SANITÀRIA ALT PIRINEU**

00707 Espitau Val d'Aran (Vielha e Mijaran)  
00732 Fundació Sant Hospital (la Seu d'Urgell)  
00740 Hospital de Puigcerdà  
00748 Hospital Comarcal del Pallars (Tremp)

### **REGIÓ SANITÀRIA CAMP DE TARRAGONA**

00039 Hospital Universitari de Tarragona Joan XXIII  
00763 Hospital Universitari Sant Joan de Reus  
00767 Hospital de Sant Pau i Santa Tecla (Tarragona)  
00826 Pius Hospital de Valls  
01346 Centre Mèdic Quirúrgic de Reus  
03511 Clínica Monegal (Tarragona)\*  
04373 Hospital del Vendrell

### **REGIÓ SANITÀRIA TERRES DE L'EBRE**

00086 Hospital de Tortosa Verge de la Cinta  
00737 Hospital Comarcal Móra d'Ebre  
00836 Clínica Terres de l'Ebre (Tortosa)  
00975 Hospital Comarcal del Montsià

### **REGIÓ SANITÀRIA GIRONA**

00100 Hospital Universitari de Girona Doctor Josep Trueta  
00668 Clínica Girona, SA  
00678 Clínica Salus Infirmorum (Banyoles)  
00719 Hospital Comarcal de la Selva (Blanes)  
00723 Hospital de Campdevàrol  
00724 Hospital de Figueres, Fundació Privada  
00739 Hospital de Palamós  
00759 Hospital Sant Jaume (Calella)  
00762 Hospital Sant Jaume (Olot)  
00770 Hospital Provincial Santa Caterina (Girona)  
02970 ICO Girona  
03378 Clínica Quirúrgica Onyar (Girona)\*

### **REGIÓ SANITÀRIA CATALUNYA CENTRAL**

00634 Centre Hospitalari Althaia (Manresa)  
00745 Hospital General de Vic  
00757 Hospital de Sant Bernabé (Berga)  
00916 Fundació Sanitària d'Igualada  
03621 Clínica Sant Josep (Manresa)\*

### **REGIÓ SANITÀRIA BARCELONA**

00146 Hospital Sant Llorenç (Viladecans)  
00148 Hospital Universitari de Bellvitge (l'Hospitalet de Llobregat)  
00272 Hospital Universitari Germans Trias i Pujol (Badalona)  
00636 Centre Mèdic Delfos\*  
00641 Clínica del Pilar  
00659 Clínica Corachán\*  
00718 Hospital Clínic i Provincial de Barcelona  
00725 Hospital General de l'Hospitalet (l'Hospitalet de Llobregat)  
00726 Hospital Dos de Maig  
00729 Hospital Mútua de Terrassa  
00734 Hospital de l'Esperit Sant (Santa Coloma de Gramenet)  
00738 Hospital de Nens de Barcelona\*  
00741 Hospital de Sabadell  
00742 Hospital General de Sant Boi  
00743 Hospital de Sant Celoni  
00744 Hospital de Terrassa

00746 Hospital del Mar  
00750 Hospital General de Granollers  
00753 Hospital Municipal de Badalona, SA  
00754 Hospital Residència Sant Camil (Sant Pere de Ribes)  
00764 Hospital de Sant Joan de Déu (Martorell)  
00765 Hospital de Sant Joan de Déu (Esplugues de Llobregat)  
00769 Hospital de Sant Rafael  
00772 Hospital de la Santa Creu i Sant Pau  
00777 Fundació Puigvert, IUNA  
00785 Institut Universitari Dexeus\*  
00786 Institut Guttman  
00827 Hospital Plató, Fundació Privada  
00833 Hospital Universitari Sagrat Cor  
00908 Fundació Privada Hospital de Mollet  
01012 Hospital Comarcal de l'Alt Penedès (Vilafranca del Penedès)  
01063 Institut Català d'Oncologia (l'Hospitalet de Llobregat)  
01425 Hospital de Mataró  
01579 Hospital General de Catalunya (Sant Cugat del Vallès)\*  
03400 Hospital Quirón\*  
03401 Centre Mèdic Teknon\*  
03512 Centre de prevenció i rehabilitació ASEPEYO (Sant Cugat del Vallès)\*  
03515 Clínica Sagrada Família\*  
03516 Clínica Tres Torres\*  
03517 Clínica Diagonal\*  
03518 Hospital Fremap de Barcelona\*  
03519 Clínica del Remei\*  
03520 Hospital de Barcelona\*  
03536 ICO Barcelones Nord i Maresme  
03581 Centre d'Oftalmologia Barraquer\*  
03941 Hospital Penitenciari de Terrassa  
04199 Centro Internacional de Medicina Avanzada\*  
04651 Barnaclinic, SA\*  
05775 Mutual Midat Cyclops\*  
05994 Hospital de Sant Joan Despí "Dr. Moisès Broggi"  
06037 Clínica del Vallès\*  
06046 Hospital Universitari Vall d'Hebron

Nota:

\* Hospitals d'aguts que no pertanyen a la Xarxa hospitalària d'utilització pública (XHUP).

## **ANNEX 4**

Hospitals monogràfics psiquiàtrics i hospitals generals d'aguts amb llits d'hospitalització psiquiàtrica que notifiquen al registre del CMBD-SMH. Regió sanitària i codi de la unitat proveïdora

Font: Registre d'unitats proveïdores del Servei Català de la Salut.

### **REGIÓ SANITÀRIA LLEIDA**

01809 Hospital de Santa Maria (Lleida)\*  
04222 Centre Assistencial Sant Joan de Déu d'Almacelles\*\*

### **REGIÓ SANITÀRIA CAMP DE TARRAGONA**

0792 Hospital Psiquiàtric de Reus \*\*

### **REGIÓ SANITÀRIA TERRES DE L'EBRE**

04409 Unitat Polivalent Salut Mental Amposta\*\*

### **REGIÓ SANITÀRIA GIRONA**

00775 Hospital Psiquiàtric de Salt\*\*

### **REGIÓ SANITÀRIA CATALUNYA CENTRAL**

01812 Hospital General de Vic\*  
03030 ALTHAIA. Hospital General de Manresa\*

### **REGIÓ SANITÀRIA BARCELONA**

00639 Hospital Psiquiàtric de Martorell\*\*  
00685 Comunitat Terapèutica Arenys de Munt \*\*  
00758 Fundació Sociosanitària de Barcelona\*\*  
00776 Sant Joan de Déu, Serveis de Salut Mental (Sant Boi de Llobregat)\*\*  
00779 Hospitalització Fòrum Salut Mental  
00794 Benito Menni, Complex Assistencial en Salut Mental (Sant Boi de Llobregat)\*\*  
01787 Unitat Polivalent Numància\*\*  
01813 Corporació Sanitària Parc Taulí (Hospital de Sabadell)\*  
01828 Clínica Llúria  
01949 Benito Menni, Complex Assistencial en Salut Menal (Granollers)\*\*  
02859 Residència Psicoclínica de Nostra Senyora de la Mercè\*\*  
03241 Hospital de Mataró\*  
03605 Centres Assistencials Dr. Emili Mira i López\*\*\*  
04244 Mútua de Terrassa\*  
04383 Hospital Sant Rafael\*  
04045 Unitat Psiquiàtrica Penitenciària de Catalunya

Nota:

\* Hospitals generals d'aguts.

\*\*Hospitals monogràfics psiquiàtrics.



## **ANNEX 5**

Centres ambulatoris de salut mental infantil i juvenil (CSMIJ) i d'adults (CSMA) que notifiquen al Registre del CMBD-SMA. Regió sanitària i codi de la unitat proveïdora

Font: Registre d'unitats proveïdores del Servei Català de la Salut.

### **REGIÓ SANITÀRIA LLEIDA**

00886 CSMA Segrià (Lleida)  
00902 CSMIJ Lleida  
03582 CSMA Tàrraga (Urgell / la Segarra)  
03584 CSMA Pla d'Urgell  
03585 CSMA Balaguer  
04286 CSMA Segarra  
04291 CSMA Les Borges Blanques

### **REGIÓ SANITÀRIA CAMP DE TARRAGONA**

01035 CSMA el Vendrell  
01036 CSMA Valls  
01038 CSMA Tarragona Nord  
01039 CSMA Reus  
01040 CSMA Tarragona Sud  
01041 CSMIJ Tarragona  
01043 CSMIJ Valls  
01044 CSMIJ Reus  
03107 CSMIJ el Vendrell

### **REGIÓ SANITÀRIA TERRES DE L'EBRE**

00977 CSMA Tortosa  
01037 CSMA Móra d'Ebre  
01042 CSMIJ Móra d'Ebre  
03586 CSMA Amposta  
03853 CSMIJ Tortosa  
03855 CSMIJ Amposta

### **REGIÓ SANITÀRIA GIRONA**

00872 CSMA Calella  
00892 CSMA Girona  
03587 CSMA Alt Empordà  
03588 CSMA Baix Empordà  
03589 CSMA Olot  
03590 CSMA Blanes  
03591 CSMA Santa Coloma de Farners  
03592 CSMA Ripollès  
03593 CSMIJ Girona  
03594 CSMIJ la Selva  
03595 CSMIJ Olot  
03236 CSMIJ Calella  
04719 CSMIJ Alt Empordà  
04720 CSMIJ Baix Empordà  
03594 CSMIJ La Selva  
04722 CSMIJ Ripollès

### **REGIÓ SANITÀRIA CATALUNYA CENTRAL**

00879 CSMA Bages  
00883 CSMA Berguedà  
00918 CSMA Anoia  
00871 CSMA Osona  
03034 CSMIJ Manresa  
03043 CSMIJ Osona  
04438 CSMIJ Anoia

**REGIÓ SANITÀRIA ALT PIRINEU I ARAN**

00859 CSMA la Seu d'Urgell (Sant Hospital)  
03583 CSMA Pallars Jussà  
04290 CSMA Pallars Sobirà  
04559 CSMA El Pont de Suert  
05645 CSMIJ SEMIPE

**REGIÓ SANITÀRIA BARCELONA**

00856 CSMA Badalona 1 - Est  
00857 CSMA Santa Coloma (Martí i Julià)  
00858 CSMA el Prat  
00860 CSMA les Corts  
00861 CSMA Nou Barris Nord  
00863 CSMA Guinardó  
00867 CSMIJ Nou Barris  
00868 CSMA Dreta Eixample  
00870 CSMIJ Gavà  
00872 CSMA Calella  
00873 CSMA Sabadell 1  
00874 CSMA Mataró  
00876 CSMIJ Gràcia (FETB)  
00877 CSMA Poble Sec (Montjuïc)  
00880 CSMA Sant Andreu  
00881 CSMIJ Santa Coloma  
00884 CSMA Gràcia  
00887 CSMA Esquerra Eixample  
00889 CSMIJ Badalona 1 - Est  
00893 CSMA Sant Martí Sud  
00896 CSMA Terrassa 1  
00897 CSMA Terrassa 2 (Mútua)  
00898 CSMA Rubí  
00900 CSMA Ciutat Vella  
00925 CSMA Martorell  
00926 CSMA Sant Feliu de Llobregat  
00927 CSMIJ Martorell  
00947 CSMA Sant Boi  
00950 CSMIJ Cornellà  
00955 CSMA Cornellà  
00963 CSMIJ Garraf  
00967 CSMA l'Hospitalet de Llobregat  
00973 CSMIJ Alt Penedès  
01020 CSMA Badalona 2 - Oest  
01075 CSMA el Masnou  
01081 CSMIJ Mataró  
01086 CSMA Gavà  
01119 CSMA Cerdanyola  
01806 CSMIJ l'Hospitalet de Llobregat  
01808 CSMA Granollers  
01889 CSMA Esplugues  
01980 CSMA Garraf  
02011 CSMA Alt Penedès  
03039 CSMA Mollet  
03041 CSMIJ Granollers  
03049 CSMIJ Sabadell  
03050 CSMIJ Rubí  
03051 CSMIJ Terrassa - Mútua  
03065 CSMIJ les Corts / Sarrià  
03066 CSMA Sarrià-Sant Gervasi  
03068 CSMA Nou Barris Sud - Fabra i Puig  
03072 CSMA Horta  
03076 CSMIJ Sants-Montjuïc  
03077 CSMA Sants  
03080 CSMIJ Horta-Guinardó  
03082 CSMIJ Eixample

03236 CSMIJ Calella  
03249 CSMIJ Badalona 2 - Oest  
03368 CSMIJ Mollet del Vallès  
03599 CSMA Sabadell 2  
03602 CSMIJ Montcada i Reixach (FETB)  
03604 CSMIJ St. Andreu (FETB)  
03622 CSMA Sant Cugat del Vallès  
03623 CSMIJ Sant Cugat  
04228 CSMA Castelldefels  
04269 CSMIJ Sant Boi  
04270 CSMIJ el Prat  
04323 CSMIJ Molins de Rei  
04426 CSMIJ Castelldefels

## ANNEX 6

Recursos de la xarxa sociosanitària que notifiquen dades al registre del CMBD-RSS. Regió sanitària i codi de la unitat proveïdora

Font: Registre d'unitats proveïdores del Servei Català de la Salut.

### REGIÓ SANITÀRIA LLEIDA

00001 UFISS Geriàtrica Hospital Arnau de Vilanova  
00035 PADES Segrià Nord  
00531 PADES Segarra-Urgell-Noguera  
00532 PADES Pla d'Urgell-Garrigues  
01017 Centre Sociosanitari de Balaguer  
01829 PADES Etoda Serveis Clínics-Lleida  
01832 Hospital Santa Maria  
01950 Coarasar-Residència Terraferma-Nadal Meroles  
02927 Hospital Jaume Nadal Meroles  
03129 Hospital de dia Santa Maria de Lleida  
03644 Hospital de dia Jaume Nadal Meroles  
04292 PADES Segrià Sud  
04614 Hospital de dia Fundació Esclerosi

### REGIÓ SANITÀRIA CAMP DE TARRAGONA

00752 UFISS Geriàtrica Hospital de dia Sociosanitari Francolí  
00752 Hospital Sociosanitari Francolí (Mare de Déu de la Salut)  
00752 UFISS Cures Pal·liatives Hospital Sociosanitari Francolí  
00829 Policlínica Comarcal del Vendrell  
01033 UFISS Mixta Pius Hospital de Valls  
01033 Pius Hospital de Valls  
01287 Residència Llevant (La Mercè)  
01287 UFISS Mixta Residència Llevant  
01288 Centre Sociosanitari Ciutat de Reus  
01487 PADES Reus I  
01927 PADES Tarragonés  
01931 PADES Tarragona  
01951 Residència Monterols  
02828 UFISS Cures Pal·liatives Hospital Universitari Sant Joan de Reus  
02828 UFISS Geriàtrica Hospital Universitari Sant Joan de Reus  
02828 Hospital Universitari Sant Joan de Reus  
02911 PADES Pius Hospital de Valls  
02913 PIUS Hospital de Valls  
02914 Hospital de dia Residència Monterols  
02916 Hospital de dia Sociosanitari Francolí  
02918 Hospital de dia Policlínica el Vendrell  
02922 Centre Sociosanitari Ciutat de Reus- AD  
03514 PADES Vendrell-Mare de Déu de la Mercè  
03639 Hospital de dia Residència Llevant  
03956 Residència Vila-Seca  
04000 Hospital de dia Fundació Esclerosi Múltiple Reus  
04218 PADES Reus 2 (Baix Camp)  
04969 Centre Sociosanitari Salou  
05114 Hospital de dia Universitari Sant Joan de Reus  
05950 PADES III Tarragona  
05303 PADES Camp Tarragona

## **REGIÓ SANITÀRIA TERRES DE L'EBRE**

00730 PADES Tortosa  
01034 Hospital Comarcal Móra d'Ebre  
02919 PADES Móra d'Ebre  
02928 UFISS Mixta Hospital de la Santa Creu Tortosa  
02928 Hospital de la Santa Creu Tortosa  
03001 PADES Terra Alta  
03640 Hospital de dia Hospital Comarcal Móra d'Ebre  
03661 Hospital de dia Santa Creu de Tortosa  
05047 Hospital de dia Sociosanitari Batea  
06387 PADES Montsià  
07045 Hospital Comarcal d'Amposta  
07066 Hospital De la Santa Creu de Tortosa Montsià-AD

## **REGIÓ SANITÀRIA GIRONA**

00724 UFISS Geriàtrica Hospital de Figueres-CSS Bernat Jaume  
00735 Hospital de Lloret de mar  
00760 Hospital Sant Jaume de Blanes  
00847 Residència Puig d'en Roca  
01026 Hospital Sant Jaume de Calella  
01026 UFISS Geriàtrica Hospital Sant Jaume de Calella  
01065 Centre Geriàtric Maria Gay  
01076 PADES Calella  
02929 Parc Hospitalari Martí Julià (Santa Caterina)  
02929 UFISS Cures Pal·liatives Parc Hospitalari Martí Julià  
02930 Hospital Sant Jaume d'Olot  
02930 UFISS Geriàtrica Sant Jaume d'Olot  
02931 Hospital de Palamós  
02931 UFISS Geriàtrica Hospital de Palamós  
02932 Hospital de Campdevàrol  
02933 Clínica Salus Infirorum  
03003 PADES Palamós  
03004 PADES La Selva Interior  
03005 PADES Olot  
03006 PADES Figueres  
03031 PADES Girona-Gironès-Pla de l'estany  
03521 CSS Bernat Jaume  
03525 PADES Selva Marítima  
03526 PADES Hospital de Campdevàrol  
03667 Hospital de dia Clínica Salus Infirorum  
03670 Hospital de dia Hospital de Campdevàrol  
03673 Hospital de dia CSS Bernat Jaume  
03674 Hospital de dia Hospital Sant Jaume d'Olot  
03676 Hospital de dia Parc Hospitalari Martí Julià  
03677 Hospital de dia CSS Girona  
03680 Hospital de dia Centre Geriàtric Maria Gay  
03681 Hospital de dia Hospital de Mataró  
03683 Hospital de dia Hospital de Lloret de Mar  
03694 Hospital de dia Sant Jaume de Calella  
04001 Fundació Esclerosi Multiple Girona-AD  
20861 CSS Girona (Mutuam)  
00679 ALTHAIA Centre Hospital de Manresa (Clínica Sant Josep)  
00680 Clínica Sant Josep d'Igualada  
00721 Hospital Comarcal del Solsonés  
07030 Hospital Comarcal de Blanes

## **REGIÓ SANITÀRIA CATALUNYA CENTRAL**

00414 PADES Manresa  
00731 Hospital de la Santa Creu de Vic  
00731 UFISS Cures Pal·liatives Hospital de la Santa Creu de Vic  
00731 UFISS Geriàtrica Hospital de la Santa Creu de Vic  
00755 Hospital de dia Hospital de Sant Andreu  
00755 Hospital de Sant Andreu  
00761 Hospital Sant Jaume de Manlleu  
00842 Residència de Pui-Reig  
01934 Residència Mont Martí  
02940 UFISS Mixta Hospital General d'Igualada  
02940 Hospital General d'Igualada  
02947 Hospital Comarcal Sant Bernabé  
03014 PADES Berga  
03015 PADES Vic  
03016 PADES Manlleu  
03019 PADES Solsonés  
03627 Clínica Sant Josep  
03662 Hospital de dia Hospital Comarcal del Solsonés  
03663 Hospital de dia Hospital de la Santa Creu de Vic  
03664 Hospital de dia Hospital Sant Jaume de Manlleu  
03672 Hospital de Sant Andreu  
03672 UFISS Geriàtrica Hospital de Sant Andreu  
04172 PADES Anoia  
04220 Hospital Comarcal Sant Bernabé Berga-AD  
04378 PADES Hospital de Sant Andreu (Manresa)  
04429 Hospital de dia Consorci Sociosanitari d'Igualada  
06505 PADES Igualada

## **REGIÓ SANITÀRIA ALT PIRINEU I ARAN**

01717 PADES Puigcerdà  
01830 Hospital Comarcal del Pallars  
01831 Fundació Sant Hospital  
02909 Hospital de dia Fundació Sant Hospital de la Seu d'Urgell  
02951 Hospital de Puigcerdà  
03654 Hospital de dia Hospital de Puigcerdà  
04293 PADES Alt Urgell  
04294 PADES Pallars

## **REGIÓ SANITÀRIA BARCELONA**

00235 PADES Cornellà  
00236 PADES Hospitalet  
00237 PADES Sant Feliu  
00238 PADES Vilafranca  
00320 PADES Badalona  
00321 PADES Mataró  
00322 PADES Santa Coloma de Gramanet  
00413 PADES Granollers  
00415 PADES Mollet  
00507 PADES Nou Barris  
00539 Alberg Sant Joan de Déu  
00608 Casal de Curació  
00631 Centre Geriàtric del Maresme  
00632 UFISS Geriàtrica Centre Forum  
00632 Centre Forum  
00635 Centre Mèdic de Molins  
00655 Clínica Barceloneta  
00655 UFISS Geriàtrica Clínica Barceloneta  
00660 Residència Geriàtrica Coroleu  
00667 Clínica Figarola Pera  
00669 Clínica Nostra Senyora de Guadalupe

00672 Clínica Nostra Senyora de la Mercè  
 00676 Clínica Provença  
 00682 Clínica Solarium  
 00718 UFISS Geriàtrica Hospital Clínic i Provincial  
 00726 UFISS Geriàtrica Hospital Dos de Maig de Barcelona  
 00743 PADES Sant Celoni  
 00749 Hospital Evangèlic  
 00764 UFISS Geriàtrica Hospital Sant Joan de Déu de Martorell  
 00766 Hospital SS de Terrassa/Sant Llàtzer  
 00809 Mutuam Clínica Segui  
 00832 CSS Palau  
 00839 Antic Hospital Sant Jaume i Santa Magdalena  
 00839 UFISS Geriàtrica Antic Hospital Sant Jaume i Santa Magdalena  
 00839 UFISS Cures Pal·liatives Antic Hospital  
 00840 Residència Can Torras  
 00841 Residència de l'Atmella  
 00844 Residència Geriàtrica l'Estada  
 00846 CSS Prytanis Sant Boi  
 00848 Residència Santa Susanna  
 00849 Residència Verge del Puig  
 00855 Serveis Clínics  
 00924 Sagrat Cor, Serveis Salut Mental  
 00946 Benito Menni  
 01002 CSS Eixample  
 01008 CSS El Carme  
 01008 UFISS Cures Pal·liatives CSS El Carme  
 01008 UFISS Geriàtrica CSS El Carme  
 01063 UFISS Cures Pal·liatives ICO- Duran i Reynals  
 01082 PADES Maresme Sud  
 01096 Hospital de dia Fundació ACE  
 01269 PADES El Prat  
 01716 Centre Vallparadís  
 01781 PADES Sant Andreu  
 01782 PADES Horta Guinardó  
 01797 UFISS de Cures Pal·liatives CSS de l'Hospitalet  
 01797 UFISS Geriàtrica CSS de l'Hospitalet  
 01797 CSS de l'Hospitalet  
 01888 PRYTANIS (Hospitalet de Llobregat)  
 01978 Sant Joan de Déu de Sant Boi  
 02044 PADES Sarrià Sant Gervasi (PSPV Sud)  
 02045 PADES Vallcarca el Carmel (PSPV Nord)  
 02925 PADES Centre Eixample conviure  
 02926 Esclerosi Múltiple Barcelona  
 02934 Albada CSS  
 02934 UFISS de Cures Pal·liatives Albada CSS  
 02936 Centre Assistencial Dr.Emili Mira i López  
 02937 UFISS Mixta Hospital de Sant Boi  
 02937 Hospital de Sant Boi  
 02938 Hospital Residencial Sant Camil  
 02939 UFISS de Cures pal·liatives Hospital residencial Sant Camil  
 02939 UFISS Mixta Hospital Comarcal Alt Penedès  
 02939 Hospital Comarcal Alt Penedès  
 02948 UFISS Cures Pal·liatives Hospital de Granollers  
 02948 UFISS Geriàtrica Hospital de Granollers  
 02948 Hospital de Granollers  
 02949 UFISS Mixta Hospital de Mollet  
 02949 Hospital de Mollet  
 02950 Hospital Sant Celoni  
 02950 UFISS Mixta Hospital de Sant Celoni  
 02952 Fundació Sociosanitària (BCN – Hospital de Sant Gervasi)  
 02953 Parc Sanitari Pere Virgili  
 02998 PADES SIDA Consorci Sanitari Integral (Hospital Dos de Maig)  
 02993 PADES Dreta Eixample  
 02994 PADES Gràcia  
 02995 PADES Sant Martí Nord

02996 PADES Sants-Montjuic  
 02997 PADES Les Corts  
 02999 PADES Sant Martí Sud  
 03000 PADES Gutmann  
 03002 PADES Badalona-El Carme  
 03009 PADES Vilanova (Sant Antoni Abat)  
 03010 PADES Martorell  
 03011 Hospital Sant Antoni Abat  
 03011 UFISS Geriàtrica Hospital Sant Antoni Abat  
 03012 PADES Sabadell 1  
 03017 PADES Terrassa (Sant Llàtzer)  
 03018 UFISS Cures Pal·liatives Hospital Mútua de Terrassa  
 03018 UFISS Geriàtrica Hospital Mútua de Terrassa  
 03018 PADES Mútua de Terrassa  
 03020 PADES Caldes de Montbui  
 03058 PADES Esquerra Eixample  
 03246 PADES ETODA Barcelonès Nord i Maresme  
 03384 UFISS Cures Pal·liatives Hospital de l'Esperit Sant  
 03384 UFISS Geriàtrica Hospital de l'Esperit Sant  
 03384 Hospital de l'Esperit Sant  
 03453 Hospital de dia CSS Vilafranca Ricard Fortuny  
 03454 CSS Vilafranca Ricard Fortuny  
 03487 PADES Hospital de l'Hospitalet  
 03537 UFISS Cures Pal·liatives Hospital Clínic i Provincial  
 03537 Hospital Clínic i Provincial  
 03626 Hospital de dia Hospital Sociosanitari de l'Hospitalet  
 03628 Hospital de dia Hospital Sant Antoni Abat  
 03645 Hospital de dia Clínica Barceloneta  
 03646 Hospital de dia Clínica Nostra Senyora de la Mercè  
 03647 PADES Etoda 1 Hospitalet  
 03648 Hospital de dia Centre Mèdic Molins  
 03649 Hospital de dia Clínica Nostra Senyora de Guadalupe  
 03650 Hospital de dia Albada Centre Sociosanitari  
 03651 Hospital de dia Sagrat Cor Serveis Salut Mental  
 03652 Hospital de dia Hospital General de Granollers  
 03653 Hospital de dia Benito Menni Sant Boi  
 03655 Hospital Clínic i Provincial –AD (Malalties Neurodegeneratives)  
 03656 Hospital de dia Pins d'Or  
 03658 Hospital de dia Prytanis Sant Boi  
 03659 Hospital de dia Hospital Evangèlic  
 03660 Hospital de dia Prytanis Hospitalet  
 03665 Hospital de dia Hospital Sant Llàtzer  
 03666 Hospital de dia Residència Santa Susanna  
 03668 Hospital de dia Centre Vallparadis  
 03669 Hospital de dia Centre Forum  
 03671 Hospital de dia Residència Verge del Puig  
 03675 Hospital de dia Mútua Clínica Seguí  
 03678 PADES Etoda BCN 1  
 03679 PADES Etoda BCN 2  
 03689 Hospital de dia Casal de Curació  
 03690 Hospital de dia Centre Assistencial Dr. Emili Mira i López  
 03691 Hospital de dia Centre Sociosanitari El Carme  
 03692 Hospital de dia Residència Can Torras  
 03693 Hospital de dia Antic Hospital Sant Jaume Santa Magdalena  
 03698 PADES Sabadell 2  
 03844 PADES Ciutat Vella  
 04011 Hospital de dia Parc Sanitari Pere Virgili  
 04012 Hospital de dia Centre Sociosanitari Palau  
 04128 Hospital de dia CSS Sant Jordi (Terrassa)  
 04164 Hospital Mútua de Terrassa-AD-EAIA  
 04165 Hospital de Sant Pau Sociosanitari-AD-EAIA  
 04173 Hospital de dia CSS Sant Jordi (Cornellà)  
 04174 CSS Sant Jordi (Cornellà)  
 04219 PADES Cerdanyola, Ripollet, Montcada  
 04399 PADES Etoda 2 Hospitalet



04400 CSS Esplugues  
04401 Hospital de dia CSS Esplugues  
04402 Clínica Secretari Coloma  
04403 SAR La Salut  
04415 Residència Regina SAR  
04621 PADES Rubí  
04628 CSS Bonanova  
04649 PADES Sant Cugat (Mutua de Terrassa)  
04652 PADES Castelldefels-Gava-Viladecans  
04653 PADES Gavà  
04654 Euroresidències Les Corts  
04724 Hospital Sociosanitari de Terrassa/Sant Llàtzer  
04724 UFISS Cures Pal·liatives Hospital Sociosanitari de Terrassa/Sant Llàtzer  
04724 UFISS Geriàtrica Hospital Sociosanitari de Terrassa/Sant Llàtzer  
04852 CSS Frederica Montseny  
04875 Residència Aidar  
05019 CSS Sant Jordi de la Vall d'Hebrón  
05275 PADES Barcelona Litoral  
05994 UFISS Mixta Hospital Sant Joan Despí-Moisés Broggi  
06121 PADES Baix Montseny (Hospital de Sant Celoni)  
06324 CSS Cotxeres Borbó  
06325 CSS Cotxeres Borbó-AD  
06342 Centre Blauclínic Sant Josep Oriol  
07064 Fundació Sociosanitaria BCN  
07065 CSS Frederica Montseny-AD  
07074 Clínica Sant Antoni