

Servei Català de la Salut

Memòria 2018



© Generalitat de Catalunya
Departament de Salut
Edició: CatSalut - www.catsalut.cat
Primera edició: Barcelona, setembre de 2019
Realització: hores.com



Avis legal. Aquesta obra està subjecta a una llicència Reconeixement-No Comercial-Sense Obres Derivades 3.0 de Creative Commons. Se'n permet la reproducció, distribució i comunicació pública sempre que se'n citi l'autor i no es faci un ús comercial de l'obra original ni de la generació d'obres derivades. La llicència completa es pot consultar a <http://creativecommons.org/licenses/by-nc-nd/3.0/es/legalcode.ca>

Índex

Presentació del director	5
Població	6
Atenció a la ciutadania	8
Línies d'atenció assistencial	12
Atenció primària	13
Atenció hospitalària	18
Atenció sociosanitària	24
Atenció a la salut mental i addiccions	33
Atenció continuada i urgent	43
Atenció farmacèutica	52
Prestació ortoprotètica	57
Trasplantaments	58
Rehabilitació	60
Oxigenoteràpia	60
Diàlisi	60
Transport sanitari	60
061 CatSalut Respon	60
Atenció maternoinfantil i atenció a la salut sexual i reproductiva (ASSIR)	61
Informació econòmica	64
Inversions	69
Actuacions patrimonials	75
Activitat interna del CatSalut	78
Òrgans de direcció i participació	79
Composició del sector públic de salut	82

Presentació del director

L'any 2018 ha estat un any peculiar per a la gestió de l'Administració catalana. Malgrat que la intervenció de la Generalitat, a través de l'aplicació de l'article 155 de la Constitució espanyola, ha provocat una situació d'excepcionalitat que ha dificultat l'execució de nous projectes i també l'alentiment de la transformació que s'havia iniciat i que necessitava el conjunt del sistema català de salut, el Servei Català de la Salut ha continuat gestionant la prestació de l'activitat assistencial amb la màxima qualitat possible.

Un cop arribat el final de la intervenció, el CatSalut s'ha enfocat especialment a plantejar-se com materialitzar, a curt i mitjà termini, solucions als reptes del sistema sanitari públic català, amb la voluntat de mantenir el rumb marcat cap a un futur sostenible. És sabut pel conjunt del sistema que cal un esforç per adequar-lo a les necessitats actuals i futures del conjunt del país.

Per això, seguint l'estela del Pla estratègic que es va començar a desplegar l'any 2016, els darrers mesos de l'any 2018 s'han dedicat a ressituar els plans del CatSalut més immediats, d'acord amb el context sorgit a l'inici de la XII legislatura del Govern de la Generalitat. Així, hem centrat els esforços a poder definir un Pla d'acció concret i àgil que sigui el punt de partida perquè passin les coses que volem que passin.

Ha estat un any també en què s'ha donat veu i presència als professionals sanitaris del SISCAT a través del Fòrum de Diàleg Professional, i la perspectiva de gènere ha començat a impregnar totes les polítiques del Govern català, també en el terreny de la salut.

Naturalment, en el marc d'un sistema universal com el nostre, no s'ha deixat de treballar en la millora de l'accessibilitat als serveis sanitaris, en la sostenibilitat de la prestació farmacèutica, en l'atenció a la salut mental, en infraestructures i equipaments tecnològics, en l'ampliació de la xarxa d'informació entre els centres, amb la pròpia ciutadania i en molts altres reptes, tots ells inherents a l'escenari quotidià, però també de futur, del Servei Català de la Salut.

El punt i seguit que ha suposat l'any 2018 es reflectirà en la memòria que us presento i que repassa la descripció dels recursos i les dades de l'activitat assistencial del sistema sanitari públic català en totes les seves línies d'actuació, que demostren que el sistema ha mantingut, un cop més, la capacitat de resposta a les necessitats de la ciutadania.


Amb convicció, també un any més, dono les gràcies als professionals sanitaris de tots els centres del SISCAT, als professionals de totes les entitats proveïdores i als i les professionals de l'Administració sanitària, especialment del CatSalut, per haver-se mantingut fermes en aquest trajecte temporal tan especial, que ens ha posat a prova constantment però que també ens ha permès mostrar la nostra determinació per arribar al model que volem.

Adrià Comella

Director

Població

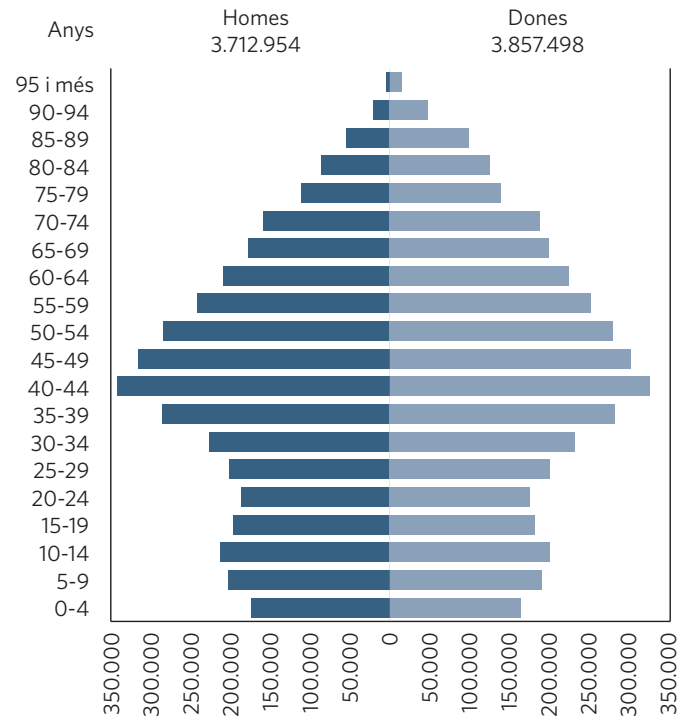
Població oficial del CatSalut, 2019¹



¹ Tall oficial de població 2019 establert el 31 de desembre de 2018.

Font: SIIS. RCA.

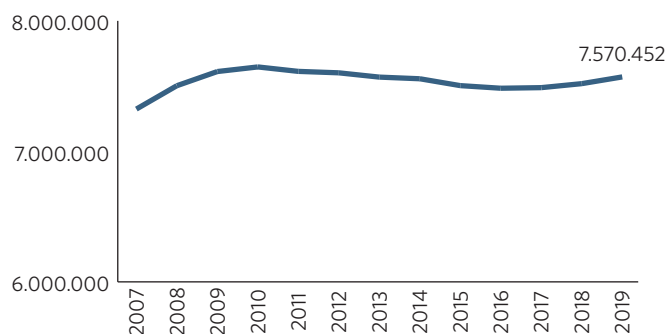
Piràmide de població per grups d'edat i sexe, 2019¹



¹ Tall oficial de població 2019 establert el 31 de desembre de 2018.

Font: SIIS. RCA.

Evolució de la població oficial CatSalut, 2007-2019¹



¹ Tall oficial de població 2019 establert el 31 de desembre de 2018.

Font: SIIS. RCA.

Índex d'envelliment i dependència global i percentatge de sobreenvelliment, 2017-2019

	Tall de població 2017			Tall de població 2018			Tall de població 2019*		
	Home	Dona	Total	Home	Dona	Total	Home	Dona	Total
Índex d'envelliment ¹	98,86	140,64	119,12	101,48	143,97	122,08	103,90	146,83	124,73
Percentatge de sobreenvelliment ²	12,4	19,4	16,4	12,7	19,7	16,7	13,0	19,9	16,9
Índex de dependència global ³	50,6	58,1	54,4	50,8	58,2	54,5	50,8	58,2	54,5
Índex de dependència juvenil ⁴	26,2	25	25,6	26	24,8	25,4	25,8	24,5	25,2
Índex de dependència senil ⁵	24,4	33,09	28,72	24,81	33,47	29,12	25,05	33,69	29,35

1 Relació entre la població de 65 anys o més respecte de la població de menys de 15 anys, per 100 habitants.

2 Percentatge de població que supera els 84 anys respecte de la població de 65 anys o més.

3 Relació entre la població de 65 anys o més i menors de 16 anys respecte de la població entre 16 i 64 anys, per 100 habitants.

4 Relació entre la població de 0 a 15 anys respecte de la població entre 16 i 64 anys, per 100 habitants.

5 Relació entre la població de 65 anys o més respecte de la població entre 16 i 64 anys, per 100 habitants.

* Tall de població oficial 2019, establert el 31 de desembre de 2018.

Font: SIIS. RCA.

Atenció a la ciutadania

Accessibilitat

Experiència no presencial i transformació digital, 2018

La Meva Salut (LMS)

Ciutadans amb accés a LMS	442.410
Accessos	3.069.239
Mitjana d'accessos per ciutadà	4,03

Informació més visitada

Informes (laboratori, proves diagnòstiques, altes estada hospitalària, etc.)	3.623.318
Tràmits i serveis (eConsulta, entre altres)	1.932.543
Agenda (cites programades)	1.385.698

eConsulta

Professionals connectats	4.505
Ciutadans	60.763
EAP amb activitat d'eConsulta	342 (91,7%)

Principals publicacions a història clínica compartida

Laboratori ¹	5.284.385
Imatges mèdiques	7.503.090
Urgències i SEM	5.944.777

¹ Fins l'any 2017 s'oferia el volum acumulat. Al 2018, el volum és l'anyal.

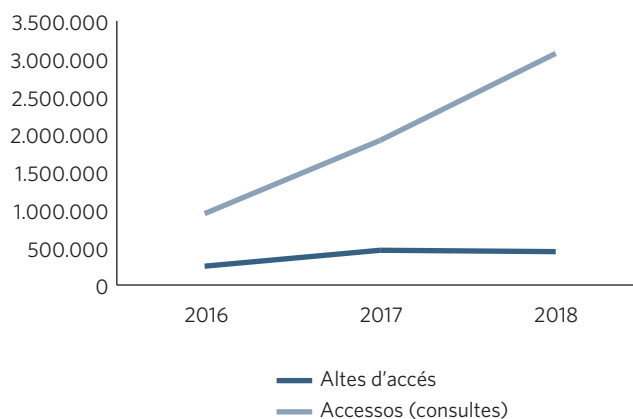
Font: Oficina eSalut. Coordinació General de les TIC del Sistema de Salut.

061 CatSalut Respon

Trucades rebudes	2.364.470
Mitjana diària de trucades	6.478
Persones ateses	1.750.680
Serveis sense mobilització de recursos	799.706
Motius de les trucades resoltes sense mobilitzar recursos	
Consulta sanitària urgent	40%
Consulta sanitària no urgent	12%
Consulta sanitària de seguiment	1%
Consulta administrativa	37%
Derivació	3%
Altres serveis	7%
Accessos digitals	32.830
Via app	4.734
Xat	22.896
Correu electrònic	5.200
Descàrregues de l'app 061 CatSalut Respon	32.281

Font: Sistema d'Emergències Mèdiques (SEM).

Evolució de l'accés i l'ús de La Meva Salut, 2016-2018



Font: Gerència d'Atenció Ciutadana.

L'eConsulta presenta un fort creixement tant des del punt de vista de l'activitat com del nombre d'usuaris.

Accessibilitat als processos oncològics, 2017 i 2018

	Pacients en llista d'espera		Pacients intervinguts		Mitjana dels dies d'espera dels pacients pendents d'intervenció	
	2017	2018	2017	2018	2017	2018
Neoplàsies <= 45 dies	959	1.064	17.257	16.639	19	21
Neoplàsies <= 60 dies	627	620	6.094	6.084	26	27
Total	1.586	1.684	23.351	22.723	22	23

Accessibilitat a la cirurgia cardíaca¹, 2017 i 2018

	Pacients en llista d'espera		Pacients intervinguts		Mitjana dels dies d'espera dels pacients pendents d'intervenció	
	2017	2018	2017	2018	2017	2018
Cirurgia valvular oberta	219	209	1.511	1.580	35	32
Cirurgia coronària oberta	51	69	631	658	33	27
Total	270	278	2.142	2.238	34	31

¹ Temps de garantia: 90 dies.

Accessibilitat a les intervencions de cataractes i pròtesi de maluc i genoll¹, 2017 i 2018

	Pacients en llista d'espera		Pacients intervinguts		Mitjana dels dies d'espera dels pacients pendents d'intervenció	
	2017	2018	2017	2018	2017	2018
Cataractes	21.655	21.631	63.169	65.984	73	78
Pròtesi de maluc	1.946	1.989	5.470	5.309	83	93
Pròtesi de genoll	5.499	5.457	11.594	10.352	116	107
Total	29.100	29.077	80.233	81.645	81	85

¹ Temps de garantia: 180 dies.

Accessibilitat a altres intervencions quirúrgiques¹, 2017 i 2018

	Pacients en llista d'espera		Pacients intervinguts		Mitjana dels dies d'espera dels pacients pendents d'intervenció	
	2017	2018	2017	2018	2017	2018
Altres intervencions quirúrgiques	132.853	139.419	256.212	267.063	160	163

¹ Temps de referència: 365 dies.

Accessibilitat a proves diagnòstiques, 2017 i 2018

	Pacients en llista d'espera		Pacients intervinguts		Mitjana dels dies d'espera dels pacients pendents de prova	
	2017	2018	2017	2018	2017	2018
Ordinària 90 dies	86.453	94.026	527.556	493.205	69	67
Preferent 30 dies	18.837	22.897	218.971	236.656	56	47
Total	105.290	116.923	746.527	729.861	67	63

Accessibilitat a consultes externes de primeres visites¹, 2017 i 2018

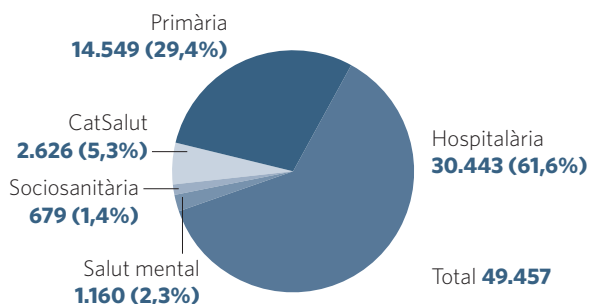
	Pacients en llista d'espera		Primeres visites realitzades		Mitjana dels dies d'espera dels pacients pendents de visita	
	2017	2018	2017	2018	2017	2018
Consultes externes de primeres visites	421.841	428.170	2.294.690	2.153.782	114	92

¹ Temps de referència per a visites ordinàries: 90 dies. Temps de referència per a visites preferents: 30 dies.

Font: SIIS. Registre de llistes d'espera.

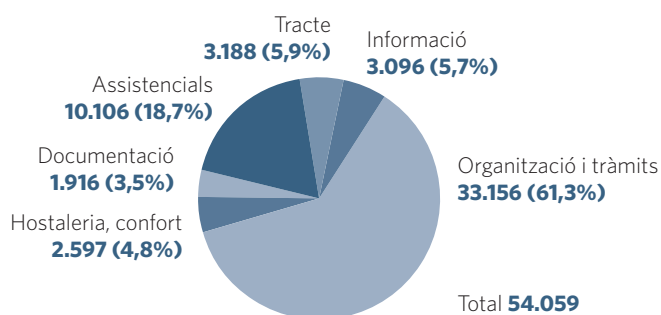
Reclamacions

Reclamacions per línia d'atenció, 2018



Font: SIIS. Registre de reclamacions.

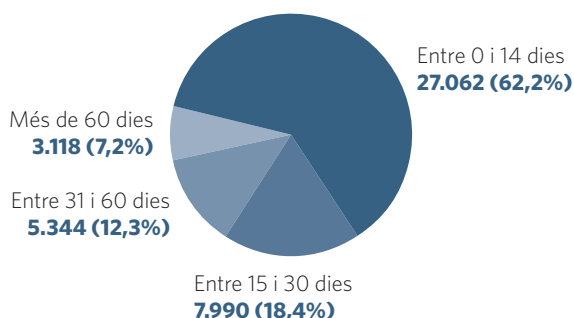
Motius de reclamació¹, 2018



¹ Una reclamació pot respondre a més d'un motiu.

Font: SIIS. Registre de reclamacions.

Temps de resposta de les reclamacions, 2018



Inspeccions sanitàries (Àmbit d'Atenció Ciutadana)

33

Font: SIIS. Registre de reclamacions.

Principals motius de reclamació per línia de serveis, 2018

CatSalut

Deficiències de trasllat extern (transport) programat	18,90%
Desacord amb les normes institucionals	7,35%
Altres d'informació	6,37%
Cat@salut. Incidències relacionades amb l'accés	5,47%
TSI. Retard en el lliurament	4,67%

Atenció primària

Insatisfacció d'assistència	12,10%
Demora excessiva per llista d'espera per a consulta/cita prèvia	9,75%
Manca de personal	6,14%
Altres d'organització i tràmits	5,62%
Altres d'assistencial	4,27%

Atenció hospitalària

Demora excessiva per llista d'espera per a consulta/cita prèvia	15,77%
Demora excessiva per llista d'espera per a intervenció	9,88%
Insatisfacció d'assistència	8,41%
Demora excessiva per llista d'espera per a atenció a urgències	8,11%
Demora excessiva per llista d'espera per a prova complementària	7,48%

Atenció sociosanitària

Insatisfacció d'assistència	19,34%
Insatisfacció amb l'alimentació	11,76%
Altres d'assistencial	4,42%
Pèrdua d'objecte personal	3,79%
Desacord amb l'alta	3,16%

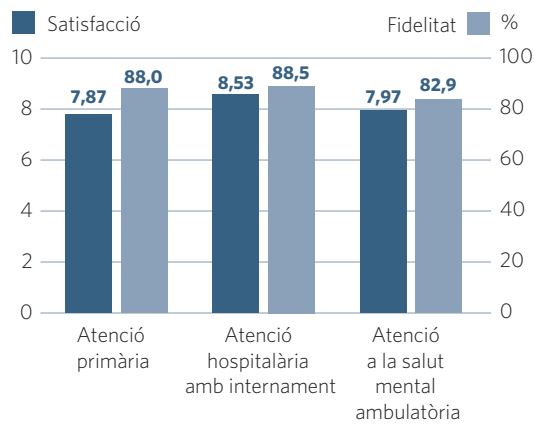
Atenció en salut mental

Insatisfacció d'assistència	20,56%
Manca de confiança amb el metge	6,21%
Altres d'assistencial	5,82%
Pèrdua d'objecte personal	4,42%
Demora excessiva per llista d'espera per a consulta/cita prèvia	4,11%

Font: SIIS. Registre de reclamacions.

Satisfacció

Resultats dels estudis del PLAENSA©, 2018



Font: Gerència d'Atenció Ciutadana.

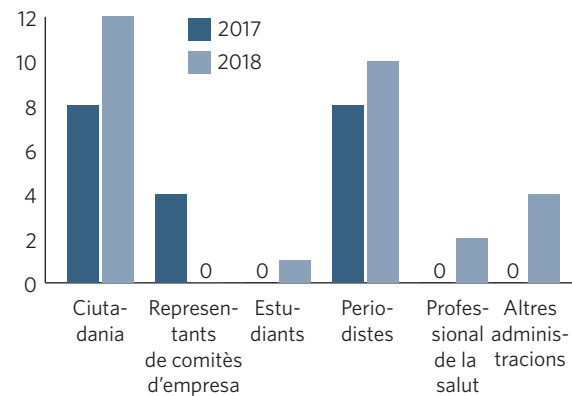
Les persones que han estat ateses en l'atenció primària han valorat molt positivament la claredat de les explicacions, la neteja del centre i el tracte personal dels professionals mèdics i infermers.

En l'atenció hospitalària, les explicacions que es van donar en marxar de l'hospital, l'ajuda a controlar o millorar el dolor i el tracte dels professionals infermers i mèdics són els aspectes que reben valoracions més positives.

La neteja del centre, el tracte personal dels diferents professionals, que les explicacions siguin entenedores i la informació a la família sobre el problema de l'usuari són els aspectes més ben valorats per les persones que han estat ateses en els centres de salut mental d'adults.

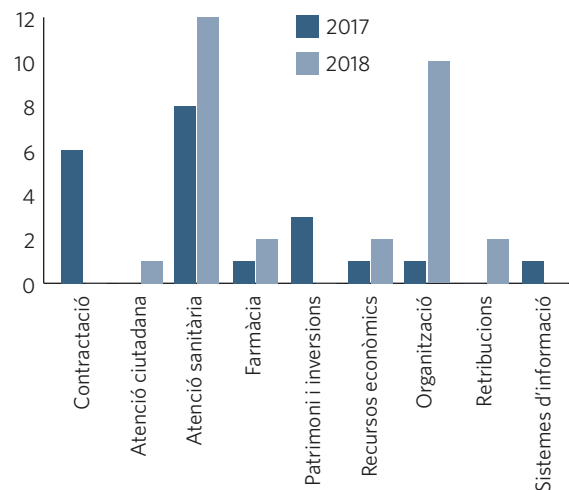
Transparència

Persones que han sol·licitat informació, 2017-2018



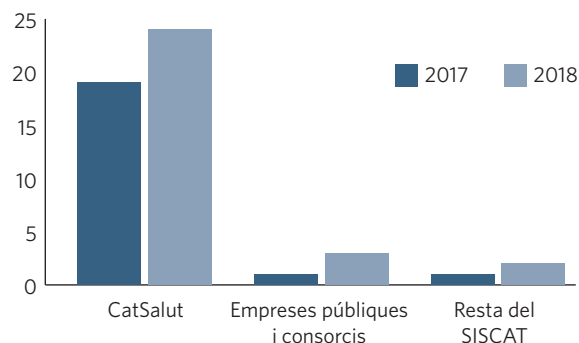
Font: Gerència d'Atenció Ciutadana.

Temes sobre els quals s'ha demanat informació, 2017-2018



Font: Gerència d'Atenció Ciutadana.

Destinatari de la sol·licitud d'informació, 2017-2018



Font: Gerència d'Atenció Ciutadana.



Línies d'atenció assistencial

L'activitat que s'analitza en aquesta memòria, en totes les línies assistencials, correspon exclusivament a l'activitat finançada pel CatSalut i no a aquella que, preceptivament, els centres, públics o privats, pertanyents o no a la xarxa SISCAT, han de notificar als registres del conjunt mínim bàsic de dades (CMBD) del CatSalut.

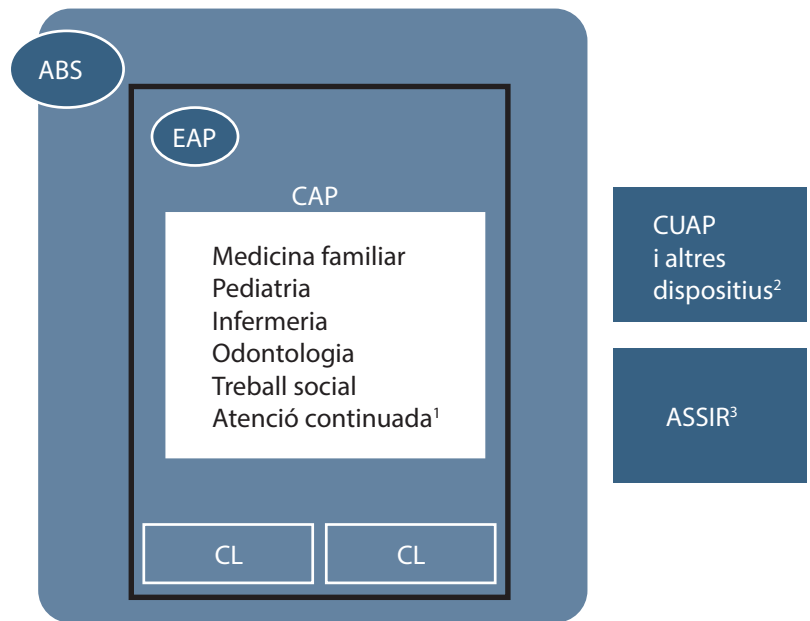
Atenció primària

Recursos

L'atenció primària és el primer nivell d'accés de la ciutadania a l'assistència sanitària. S'articula a partir de les àrees bàsiques de salut (ABS), unitats territorials elementals que concentren el nucli fonamental de l'activitat assistencial en el centre d'atenció primària (CAP).

A cada ABS hi ha un equip d'atenció primària (EAP), que és el conjunt de professionals sanitaris i no sanitaris que dirigeix i desenvolupa les seves activitats en el CAP. De vegades, l'EAP presta els seus serveis en més d'un CAP. En localitats petites on no hi ha CAP, l'atenció primària s'ofereix des dels consultoris locals (CL).

El CAP és el lloc d'atenció presencial on cal anar quan es té un problema de salut o quan es vol prevenir alguna malaltia. A la resta de serveis assistencials, s'hi accedeix per derivació des de l'atenció primària, excepte el 061 Cat-Salut Respon o a les urgències mèdiques, on es pot accedir directament.

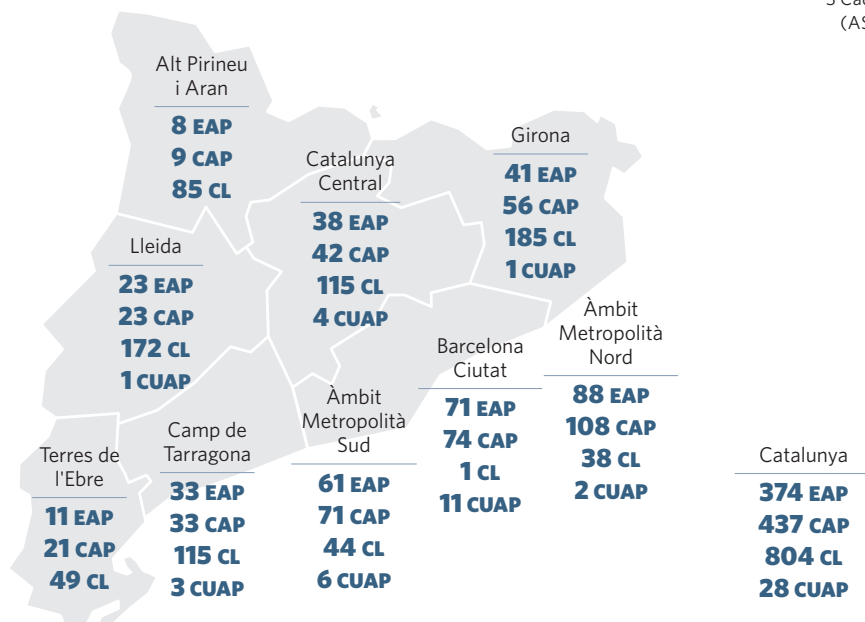


1 L'atenció continuada s'ofereix en alguns CAP, fora de l'horari de visites programades.

2 L'atenció a les urgències de baixa i mitjana complexitat s'ofereix en els CUAP (Centre d'Urgències d'Atenció Primària) o, segons el territori, en altres dispositius, de vegades integrats en hospitals.

3 Cada ABS té una unitat d'atenció a la salut sexual i reproductiva (ASSIR) de referència.

Recursos d'atenció primària (EAP, CAP i consultoris locals) per regió sanitària, 2018



Font: SIIS. Registre de centres del CatSalut i Registre d'unitats proveïdores.

Relació d'equips d'atenció primària per entitat proveïdora, 2018

Entitats proveïdores	Nombre d'EAP
Albera Salut, SL	1
Althaia Xarxa Assistencial Universitària de Manresa, Fundació Privada	2
Aran Salut, Servicis Assistenciaus Integrats, SL	1
Atenció Primària Alt Camp, SLL	1
Badalona Serveis Assistencials, SA	7
Centre Sanitari del Solsonès, FP Comarcal	1
Consorci Assistencial del Baix Empordà	4
Consorci d'Atenció Primària de Salut Barcelona Esquerra	3
Consorci de Castelldefels Agents de Salut (CASAP)	1
Consorci de Serveis a les Persones de Vilanova i la Geltrú	1
Consorci Sanitari de l'Anoia	1
Consorci Sanitari de Terrassa	5
Consorci Sanitari del Maresme	3
Consorci Sanitari Integral	4
Corporació de Salut del Maresme i la Selva	3
Corporació Sanitària Parc Taulí de Sabadell	1
CSC Vitae, SAU	1
EAP Barcelona-Sardenya, SLP	1
EAP Dreta de l'Eixample, SLP	2
EAP Osona Sud - Alt Congost, SLP	1
EAP Poble Sec, SL	1
EAP Sarrià, SLP	1
EAP Vic, SLP	1
EBA Vallcarca, SLP	2
Fundació Centres Assistencials d'Urgències	6
Fundació Hospital d'Olot i Comarcal de la Garrotxa	2
Fundació Hospital de Puigcerdà	1
Fundació Privada Hospital de Campdevànol	1
Fundació Sagessa Salut	5
Fundació Salut Empordà	1
Gestió de Serveis Sanitaris	1
Institut Català de la Salut	290
Institut d'Assistència Sanitària	3
Muralles Salut, SLP	1
Mútua de Terrassa, MPSAPF	8
Parc Sanitari Pere Virgili	4
Projectes Sanitaris i Socials, SA	1
Vallplaçà Atenció Primària, SLP	1
Catalunya	374

Font: SIIS. Registre d'unitats proveïdores.

Activitat

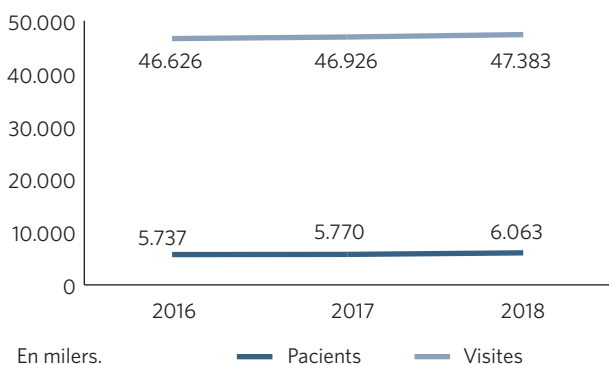
Visites, pacients i derivacions a l'especialista, 2018

Pacients	6.063.276
Visites	47.383.231
Atenció al centre de salut	39.712.768
Atenció domiciliària	1.763.355
Atenció telefònica	3.744.682
Altres ¹	2.162.426
Derivacions a l'especialista (visites)	2.223.952

1 L'atenció a través de les TIC s'ha inclòs en l'agrupació "Altres".

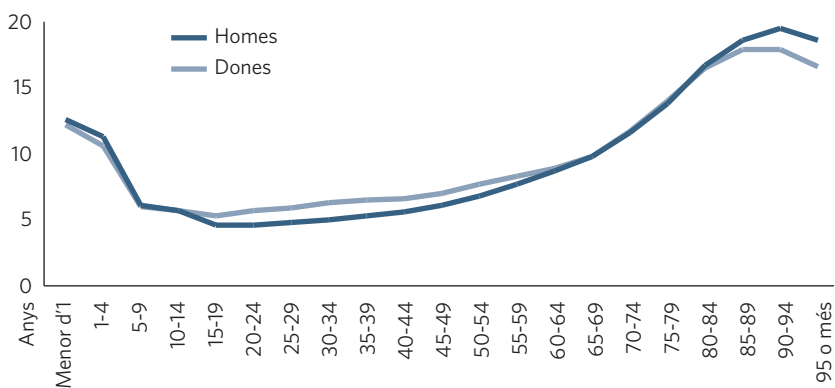
Font: SIIS. Conjunt mínim bàsic de dades d'atenció primària (CMBD-AP).

Visites i pacients, 2016-2018



Font: SIIS. Conjunt mínim bàsic de dades d'atenció primària (CMBD-AP).

Mitjana de visites per pacient, 2018



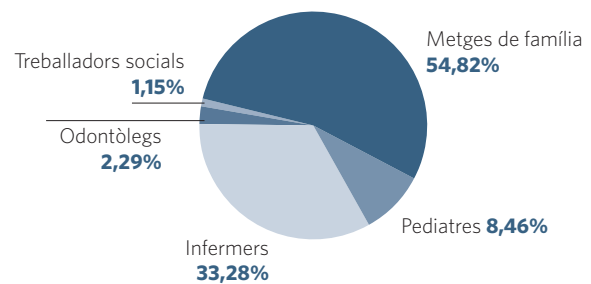
Font: SIIS. Conjunt mínim bàsic de dades d'atenció primària (CMBD-AP).

Principals especialitats derivades, 2018

Especialitat derivada	Visites amb derivació	Pacients amb derivació
Cirurgia ortopèdica i traumatologia	475.578	365.650
Oftalmologia	259.158	247.482
Dermatologia medicoquirúrgica i venereologia	220.853	210.337


Font: SIIS. Conjunt mínim bàsic de dades d'atenció primària (CMBD-AP).

Distribució de les visites a l'atenció primària segons professional, 2018



Font: SIIS. Conjunt mínim bàsic de dades d'atenció primària (CMBD-AP).

Utilització dels serveis d'atenció primària, 2018



Font: SIIS. Conjunt mínim bàsic de dades d'atenció primària (CMBD-AP) i RCA.

Motius de consulta a l'atenció primària més freqüents dels menors de 14 anys, 2018

Categories diagnòstiques (CCS ¹)	Pacients	Edat mitjana (anys)	Percentatge de nenes (%)	Visites
Examen/avaluació mèdica	587.179	4,7	48,6	1.682.857
Altres	533.888	4,7	49,1	1.350.715
Immunitzacions i cribratges de malalties infeccioses	398.480	6,1	49,1	625.702
Altres infeccions respiratòries de vies altes	332.439	5,0	48,6	658.731
Infeccions víriques	164.314	5,7	48,0	254.615
Reaccions al·lèrgiques	125.497	5,5	50,4	225.497
Admissió administrativa/social	104.375	6,3	47,6	180.328
Trastorns de les dents i els maxil·lars	102.148	8,6	49,0	155.194
Febre d'origen desconegut	98.242	4,2	47,2	146.916
Altres lesions i afeccions degudes a causes externes	93.555	7,7	41,9	146.622
Otitis mitjana i afeccions relacionades	91.282	4,5	48,9	157.243
Bronquitis aguda	85.403	3,3	43,2	232.133
Infecció intestinal	83.668	5,0	46,0	114.604
Amigdalitis aguda i crònica	82.970	7,0	47,9	139.158
Altres malalties respiratòries de vies baixes	81.542	5,1	47,2	138.044
Inflamació i infecció de l'ull (excloent-ne la tuberculosa o per MTS)	81.517	5,4	46,1	128.717
Altres trastorns d'orella i òrgans dels sentits	74.074	7,3	53,4	103.705
Altres trastorns nutricionals, endocrins i metabòlics	66.065	8,6	44,8	143.362
Altres malalties respiratòries de vies altes	58.677	8,4	42,1	131.974
Dolor abdominal	52.557	8,3	52,4	81.379

1 Clinical Classification Software (CCS), de l'Agency for Healthcare Research and Quality (HRQ) del Govern dels Estats Units, que agrupa tots els codis de la CIM-9-MC.

Font: SIIS. Registre del conjunt mínim bàsic de dades d'atenció primària (CMBD-AP).

Motius de consulta a l'atenció primària més freqüents dels majors de 14 anys, 2018

Categories diagnòstiques (CCS ¹)	Pacients	Edat mitjana (anys)	Percentatge de dones (%)	Visites
Examen/avaluació mèdica	1.325.952	51,5	57,1	2.506.967
Hipertensió essencial	1.196.971	72,7	52,7	6.322.114
Altres trastorns nutricionals, endocrins i metabòlics	1.117.636	67,1	56,0	4.281.274
Immunitzacions i cribratges de malalties infeccioses	907.154	64,8	55,4	1.001.209
Espondilosi, trastorns del disc intervertebral i altres trastorns d'esquena	773.198	55,2	61,4	2.063.305
Altres infeccions respiratòries de vies altes	711.868	49,0	59,9	1.134.091
Altres malalties del teixit connectiu	666.350	56,8	63,4	1.620.951
Hiperlipidèmia	626.967	69,1	55,0	2.109.729
Diabetis <i>mellitus</i> sense menció de complicacions	607.221	70,4	46,1	3.329.014
Admissió administrativa/social	563.707	74,7	61,3	1.922.768
Trastorns d'ansietat	491.703	50,7	68,5	1.181.127
Altres malalties respiratòries de vies baixes	452.881	62,4	58,0	891.836
Trastorns relacionats amb altres drogues	410.606	55,0	42,7	1.137.076
Trastorns de la glàndula tiroide	388.394	65,0	82,9	1.405.664
No assignable	378.745	69,1	53,6	927.480
Codis residuals, no classificats	373.268	69,0	53,2	1.087.074
Altres lesions i afeccions degudes a causes externes	366.799	60,6	51,0	1.060.233
Trastorns de l'estat d'ànim	365.424	65,6	72,4	1.352.748
Altres trastorns d'orella i òrgans dels sentits	358.548	58,8	53,7	652.970
Símptomes i afeccions mal definides de l'aparell genitourinari	342.769	71,5	68,9	711.183

¹ Clinical Classification Software (CCS), de l'Agency for Healthcare Research and Quality (HRQ) del Govern dels Estats Units, que agrupa tots els codis de la CIM-9-MC.


Font: SIIS. Registre del conjunt mínim bàsic de dades d'atenció primària (CMBD-AP).

Atenció hospitalària

Recursos

En l'àmbit de l'atenció hospitalària especialitzada, la xarxa de proveïdors està constituïda pels centres hospitalaris d'internament d'aguts integrats en el sistema sanitari integral d'utilització pública de Catalunya.

Aquesta xarxa està ordenada en diferents nivells d'estructura, que garanteixen un poder resolutori diferencial i permeten un flux de pacients quan la patologia així ho requereix. Es garanteix una assistència bàsica molt a prop de l'entorn de l'usuari i una derivació a dispositius més complexos quan el pacient ho necessita.



Hospitals bàsics

Atenen els requeriments habituals de la població amb patologies que no requereixen un grau d'especialització important.



Hospitals de referència

Atenen pràcticament tots els problemes de salut tret dels que requereixen recursos tecnològics d'alt nivell o una pràctica altament especialitzada.



Hospitals d'alta tecnologia

Disposen de les anomenades supraespecialitats i de noves tecnologies diagnòstico-terapèutiques.

Els hospitals, a banda de l'internament dels malalts aguts, poden oferir els serveis següents:

Intervencions quirúrgiques, amb ingrés o sense. Si no cal ingrés, es parla de **cirurgia menor o major ambulatoria**, segons el grau de complexitat sigui baix o mitjà.

Urgències. Poden ser serveis generals o especialitzats.

Consultes externes. Serveis de consultes de totes o algunes de les especialitats de medicina interna, cirurgia general i aparell digestiu, traumatologia i cirurgia ortopèdica, obstetrícia i ginecologia, pediatria i cirurgia pediàtrica, psiquiatria i altres serveis (anestèsia, radioteràpia, drogodependències, etc.).

Hospitalització de dia. El centre presta atenció mèdica o infermera en un mateix dia per a l'aplicació de determinats procediments diagnòstics o terapèutics reiterats.

Proves diagnòstiques. Són exploracions complementàries sol·licitades per un metge de qualsevol nivell assistencial amb l'objectiu d'ajudar a definir el diagnòstic o per instaurar un tractament.

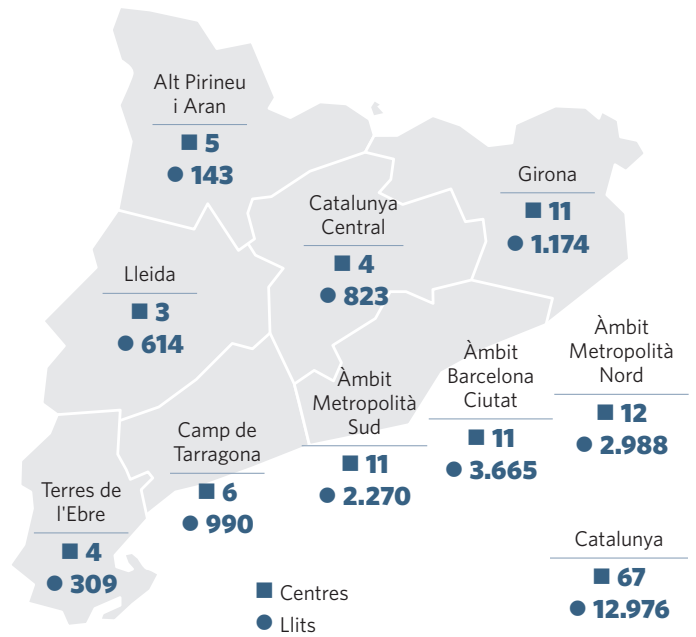
Centres, llits i serveis de la xarxa hospitalària d'internament d'aguts, 2018

Centres	67
Llits ¹	12.976
Consultes externes	56
Serveis d'urgències	52
Hospitals de dia	55
Serveis de cirurgia menor ambulatoria	56

¹ A partir de l'any 2018, el nombre de llits d'internament d'aguts del SISCAT es refereix al total de llits estables i temporals, sense incloure-hi els llits inactius ni els psiquiàtrics.

Font: Servei Català de la Salut.

Centres i llits de la xarxa hospitalària d'internament d'aguts, 2018



Font: SIIS. Registre de centres CatSalut i regions sanitàries.

Relació de centres de la xarxa hospitalària d'internament d'aguts¹

Regió Sanitària Alt Pirineu i Aran

Agrupació Europea de Cooperació Territorial Hospital de la Cerdanya (AECT HC), Puigcerdà

Hospital de Puigcerdà

Fundació Sant Hospital, la Seu d'Urgell

Hospital Comarcal del Pallars, Tremp

Espitau Val d'Aran, Vielha

Regió Sanitària Lleida

Clínica de Ponent, Lleida

Hospital Santa Maria, Lleida

Hospital Universitari Arnau de Vilanova de Lleida

Regió Sanitària Camp de Tarragona

Centre MQ Reus

Hospital Universitari Sant Joan de Reus

Hospital de Sant Pau i Santa Tecla, Tarragona

Hospital Universitari Joan XXIII de Tarragona

Pius Hospital de Valls

Hospital del Vendrell

Regió Sanitària Terres de l'Ebre

Hospital Comarcal d'Ampostà

Hospital Comarcal Móra d'Ebre

Clínica Terres de l'Ebre

Hospital de Tortosa Verge de la Cinta

Regió Sanitària Girona

Clínica Salus Infirmorum, Banyoles

Hospital Comarcal de Blanes (Corporació de Salut del Maresme i la Selva)

Hospital Comarcal Sant Jaume de Calella (Consorti Sanitari del Maresme)

Hospital de Campdevàrol

Hospital de Figueres

Clínica Girona

Hospital Universitari de Girona Doctor Josep Trueta

ICO Girona

Hospital d'Olot i Comarcal de la Garrotxa, Olot

Hospital de Palamós

Hospital Santa Caterina - Parc Hospitalari Martí i Julià, Salt

Regió Sanitària Catalunya Central

Hospital Comarcal Sant Bernabé, Berga

Hospital d'Igualada

Centre Hospitalari (Althaia)², Manresa

Hospital Sant Joan de Déu (Althaia), Manresa

Hospital Universitari de Vic

Regió Sanitària Barcelona, Àmbit Metropolità Nord

Hospital Municipal de Badalona

Hospital Universitari Germans Trias i Pujol de Badalona

ICO Badalona

Institut Guttmann, Badalona

Hospital General de Granollers

Hospital de Mataró

Hospital de Mollet

Hospital de Sabadell

Hospital de Sant Celoni

Fundació Hospital de l'Esperit Sant, Santa Coloma de Gramenet

Hospital de Terrassa

Hospital Universitari Mútua de Terrassa

Regió Sanitària Barcelona, Àmbit Metropolità Sud

Hospital Sant Joan de Déu, Esplugues de Llobregat

Hospital General de l'Hospitalet

Hospital Universitari de Bellvitge, l'Hospitalet de Llobregat

ICO L'Hospitalet

Hospital Sant Joan de Déu, Martorell

Parc Sanitari Sant Joan de Déu - Hospital General, Sant Boi de Llobregat

Hospital de Sant Joan Despí Moisès Broggi

Hospital Residència Sant Camil (Consorti Sanitari del Garraf), Sant Pere de Ribes

Hospital de Viladecans

Hospital Comarcal de l'Alt Penedès

Hospital Sant Antoni Abat (Consorti Sanitari del Garraf), Vilanova i la Geltrú

Regió Sanitària Barcelona, Àmbit Barcelona Ciutat

Fundació Puigvert - IUNA, Barcelona

Hospital Clínic de Barcelona

Hospital Clínic de Barcelona, seu Sabino Arana (Hospital Maternitat), Barcelona

Hospital de la Santa Creu i Sant Pau, Barcelona

Hospital de l'Esperança (Consorti Mar Parc de Salut), Barcelona

Hospital del Mar (Consorti Mar Parc de Salut), Barcelona

Hospital Dos de Maig, Barcelona

Hospital Plató, Barcelona

Hospital Sant Rafael, Barcelona

Hospital Universitari Sagrat Cor, Barcelona

Hospital Universitari Vall d'Hebron (3 centres), Barcelona

¹ Segons el Decret 196/2010, de 14 de desembre, del sistema sanitari integral d'utilització pública de Catalunya (SISCAT) i ordres successives d'actualització de l'annex del Decret on consta la relació de centres (SLT/346/2011, de 30 de novembre; SLT/222/2012, de 17 de juliol; SLT/028/2013, de 12 de febrer; SLT/080/2014, de 12 de març; SLT/214/2014, de 4 de juliol; SLT/313/2014, de 13 d'octubre; SLT/27/2015, de 5 de febrer; SLT/118/2015, de 21 d'abril; SLT/233/2016, de 2 de setembre; SLT/338/2016, de 12 de desembre i SLT/88/2017, de 12 de maig).

² Actualment aquest centre no té activitat i, per tant, no es computa com a centre disponible.

Activitat

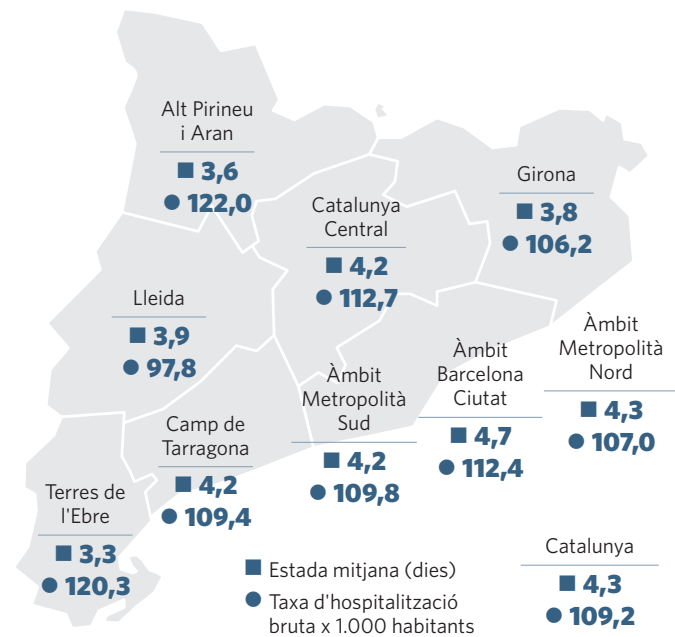
Contactes d'hospitalització per tipus d'activitat i alta, 2018

	Contactes d'hospitalització d'aguts			
	Mèdica	Obstètrica	Quirúrgica	Total
Hospitalització convencional (HC)	340.627	48.422	219.174	608.223
Hospitalització domiciliària (HDOM)	5.559	-	-	5.559
Cirurgia Major Ambulatoria (CMA)	1	1.721	222.819	224.541
Total	346.187	50.143	441.993	838.323

El concepte *contacte* s'utilitza per designar cada vegada que un malalt accedeix a un hospital general d'aguts per rebre qualsevol tipus d'assistència.

Font: SIIS. Registre del conjunt mínim bàsic de dades dels hospitals d'aguts (CMBD-HA).

Estada mitjana i taxa d'hospitalització, 2018



Font: SIIS. Registre del conjunt mínim bàsic de dades dels hospitals d'aguts (CMBD-HA) i RCA.

Altra activitat hospitalària, 2018

	Visites
Cirurgia menor ambulatoria ¹	292.192
Hospital de dia ¹	1.131.153
Primeres visites de consultes externes ²	5.040.072
Visites successives ²	3.810.850
Primeres visites per especialitat	
Cirurgia ortopèdica i traumatologia	421.286
Oftalmologia	344.658
Pediatría i les seves àrees específiques	322.463
Obstetrícia i ginecologia	241.435
Anestesiologia i reanimació	220.807
Dermatologia medicoquirúrgica i venereologia	220.682
Urologia	189.898
Cirurgia general i de l'aparell digestiu	189.706
Otorrinolaringologia	186.033
Medicina interna	134.751
Aparell digestiu	133.192

1 Font: SIIS. Facturació de serveis sanitaris (data de tancament: 17/06/19).

2 Font: Conjunt mínim bàsic de dades d'atenció especialitzada ambulatoria (CMBD-AEA).

Qualitat i eficiència hospitalària, 2018

Ingressos urgents	50,0%
Hospitalitzacions evitables	7,7%
Cesàries	22,0%
Mortalitat hospitalària	2,6%

Font: SIIS. Registre del conjunt mínim bàsic de dades dels hospitals d'aguts (CMBD-HA).

Distribució dels contactes d'hospitalització segons la residència de la persona i la ubicació del centre, 2018

Regió sanitària de l'hospital	Alt Pirineu i Aran		Camp de Tarragona		Terres de l'Ebre		Girona		Catalunya Central		Àmbit Metropolità Sud		Àmbit Metropolità Nord		Àmbit Barcelona Ciutat		Residents a Catalunya sense regió assignada		Residents a l'Estat espanyol		Residents a l'estranger		Total
	Contactes	% contactes	Contactes	% contactes	Contactes	% contactes	Contactes	% contactes	Contactes	% contactes	Contactes	% contactes	Contactes	% contactes	Contactes	% contactes	Contactes	% contactes	Contactes	% contactes	Contactes	% contactes	
Alt Pirineu i Aran	5.588	68,5%	15	0,0%	5	0,0%	41	0,0%	38	0,1%	63	0,0%	93	0,0%	132	0,1%	23	0,4%	114	1,5%	758	21,8%	6.962
Lleida	1.427	17,5%	66	0,1%	21	0,1%	21	0,0%	50	0,1%	37	0,0%	66	0,0%	124	0,1%	188	2,9%	2.060	28,0%	46	1,3%	35.779
Camp de Tarragona	14	0,2%	59.887	92,0%	1.601	7,5%	40	0,0%	92	0,2%	333	0,2%	198	0,1%	240	0,1%	682	10,5%	545	7,4%	430	12,4%	64.181
Terres de l'Ebre	2	0,0%	588	0,9%	18.150	85,2%	7	0,0%	6	0,0%	41	0,0%	49	0,0%	66	0,0%	124	1,9%	116	1,6%	112	3,2%	19.271
Girona	15	0,2%	33	0,1%	6	0,0%	81.130	90,6%	125	0,2%	135	0,1%	515	0,2%	481	0,3%	1.235	18,9%	365	5,0%	938	27,0%	85.000
Catalunya Central	209	2,6%	53	0,1%	5	0,0%	372	0,4%	48.765	84,1%	304	0,2%	278	0,1%	192	0,1%	332	5,1%	115	1,6%	36	1,0%	51.304
Àmbit Metropolità Sud	134	1,6%	2.010	3,1%	678	3,2%	955	1,1%	2.644	4,6%	135.650	92,0%	3.824	1,8%	6.578	3,5%	1.319	20,2%	1.331	18,1%	251	7,2%	155.901
Àmbit Metropolità Nord	121	1,5%	242	0,4%	75	0,4%	3.416	3,8%	1.472	2,5%	1.556	1,1%	184.336	88,2%	2.682	1,4%	1.283	19,7%	659	8,9%	199	5,7%	196.191
Àmbit Barcelona Ciutat	648	7,9%	2.198	3,4%	763	3,6%	3.557	4,0%	4.819	8,3%	9.393	6,4%	19.732	9,4%	176.727	94,4%	1.335	20,5%	2.061	28,0%	701	20,2%	223.734
Total	8.158	100,0%	65.092	100,0%	21.304	100,0%	89.539	100,0%	58.011	100,0%	147.512	100,0%	209.091	100,0%	187.222	100,0%	6.521	100,0%	7.366	100,0%	3.471	100,0%	838.323

Font: SIIS. Registre del conjunt mínim bàsic de dades dels hospitals d'aguts (CMBD-HA).

Diagnòstics més freqüents (agrupació GRD) dels contactes d'hospitalització d'aguts (HC, HDOM i CMA) i estada mitjana, 2018

Grups diagnòstics relacionats (APR-GRD) ¹	Mèdic / Quirúrgic	Contactes		% acumulat	%	Edat mitjana pacients atesos hospitalització d'aguts (HC, CMA, HDOM)	Contactes		Estada mitjana d'hospitalització d'aguts
		d'hospitalització d'aguts (HC, CMA, HDOM) 2017	d'hospitalització d'aguts (HC, CMA, HDOM) (dones)						
Procedimentt quirúrgic d'òrbita d'ull	Quirúrgic	82.366	71,4	9,80%	9,80%	71,4	55,90%	0,03	
Part	Mèdic	32.068	31,3	13,70%	13,70%	31,3	100,00%	2,61	
Insuficiència cardíaca	Mèdic	21.518	81	16,20%	16,20%	81	54,40%	7,03	
Malaltia pulmonar obstructiva crònica	Mèdic	17.747	74,6	2,10%	18,30%	74,6	23,70%	6,87	
Infeccions de ronyó i tracte urinari	Mèdic	16.953	64,8	2,00%	20,40%	64,8	59,20%	5,29	
Altra pneumònia	Mèdic	15.484	67	1,80%	22,20%	67	44,30%	6,5	
Procediment quirúrgic sobre hèrnia inguinal, femoral i umbilical	Quirúrgic	15.239	57,8	1,80%	24,00%	57,8	19,00%	0,63	
Altres procediments quirúrgics sobre orella, nas, boca i coll	Quirúrgic	12.392	43,1	1,50%	25,50%	43,1	41,40%	0,88	
Procediments quirúrgics sobre genoll i part inferior de la cama excepte peu	Quirúrgic	11.038	50,5	1,30%	26,80%	50,5	47,40%	2,68	
Empelt pell per diagnòstics pell i teixit subcutani	Quirúrgic	10.697	59,4	1,30%	28,10%	59,4	46,50%	0,88	
Substitució articulació de genoll	Quirúrgic	10.363	71,4	1,20%	29,30%	71,4	67,80%	5,25	
Altres diagnòstics menors, signes i símptomes de l'aparell respiratori	Mèdic	10.354	68,4	1,20%	30,60%	68,4	53,60%	5,26	
Colecistectomia	Quirúrgic	10.186	58,6	1,20%	31,80%	58,6	60,00%	2,84	
Bronquitis aguda i símptomes relacionats	Mèdic	9.686	57,4	1,20%	32,90%	57,4	55,30%	4,56	
Infeccions i malalties de l'ull	Mèdic	9.684	71	1,20%	34,10%	71	51,70%	0,38	
Altres malalties de pell, teixit subcutani i mama	Mèdic	9.424	56,1	1,10%	35,20%	56,1	48,70%	0,59	
Altres procediments quirúrgics del sistema nerviós i relacionats	Quirúrgic	9.377	58,5	1,10%	36,30%	58,5	67,50%	0,26	
Cesària	Quirúrgic	9.353	33	1,10%	37,40%	33	100,00%	4,17	
Procediments quirúrgics sobre peu i dits del peu	Quirúrgic	9.074	59,4	1,10%	38,50%	59,4	74,50%	1,65	
ACVA i oclusions precerebrals amb infart	Mèdic	8.983	75,2	1,10%	39,60%	75,2	46,30%	7,36	
Procediments quirúrgics sobre espatlla, colze i avantbraç excepte substitució	Quirúrgic	8.863	54,2	1,10%	40,70%	54,2	57,60%	2,05	
Procediments quirúrgics sobre mà i canell	Quirúrgic	8.487	53,1	1,00%	41,70%	53,1	50,00%	0,37	
Substitució articulació de maluc	Quirúrgic	8.138	73,5	1,00%	42,60%	73,5	57,10%	8,47	
Trastorns del tracte i vesícula biliar	Mèdic	8.090	71,2	1,00%	43,60%	71,2	49,80%	6,63	
Altres procediments sobre el sistema circulatori	Quirúrgic	7.968	54,3	1,00%	44,60%	54,3	65,10%	0,41	
Procediments quirúrgics sobre úter i annex procés no maligne, excepte leiomioma	Quirúrgic	7.754	51,1	0,90%	45,50%	51,1	100,00%	1,05	
Procediments quirúrgics uretrals i transuretrals	Quirúrgic	7.733	68,2	0,90%	46,40%	68,2	22,40%	2,79	
Altres gastroenteritis, nàusees i vòmits	Mèdic	7.682	50,2	0,90%	47,30%	50,2	51,50%	3,88	
Altres diagnòstics de l'aparell digestiu	Mèdic	7.666	57,4	0,90%	48,20%	57,4	42,40%	3,71	
Fallada respiratòria	Mèdic	7.551	53,4	0,90%	49,10%	53,4	47,60%	6,57	

¹ Correspon als grups relacionats amb el diagnòstic (APR-GRD) més freqüents (segons la 35a versió All Patients Redefined).

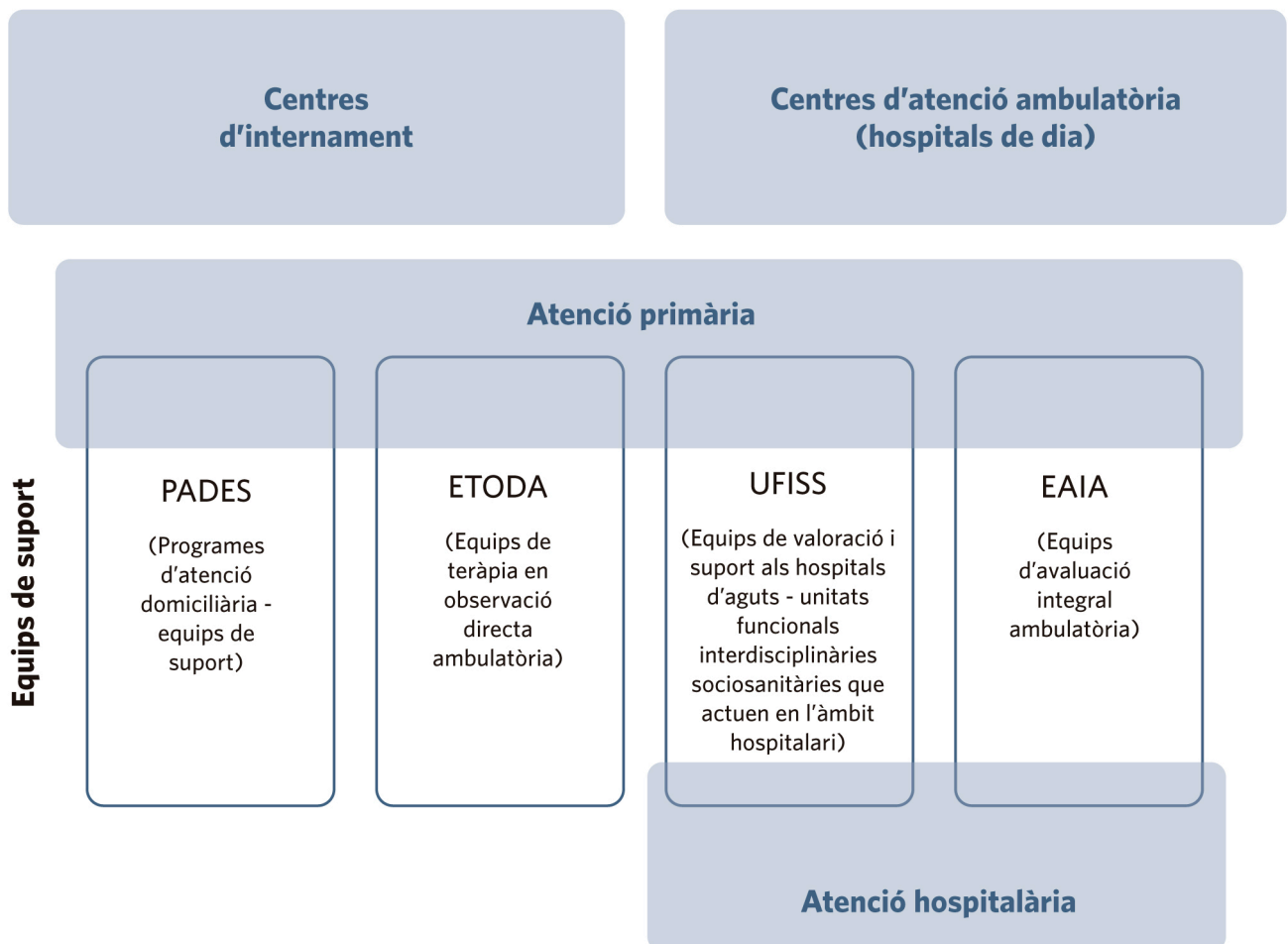
Font: Registre del conjunt mínim bàsic de dades dels hospitals d'aguts (CMBD-HA).

Atenció socio sanitària

Recursos

L'atenció socio sanitària comprèn el conjunt de cures destinades a aquelles persones malaltes, generalment amb caràcter crònic, i persones amb discapacitat que, per les seves característiques especials, poden beneficiar-se de l'actuació simultània dels serveis sanitaris i socials per potenciar la seva autonomia, pal·liar les seves limitacions o sofriments i facilitar la seva reinserció social. Inclou l'atenció a les persones amb demència, l'atenció a les persones amb malaltia neurològica que pot cursar amb discapacitat, l'atenció a la gent gran i l'atenció a les persones amb malaltia avançada terminal i les cures pal·liatives.

En l'àmbit socio sanitari, a més de la diferent tipologia de centres, és molt rellevant la diferent tipologia d'equips de suport que treballen vinculats amb altres línies d'atenció i poden derivar els pacients als recursos assistencials més adients.



Centres amb internament

Són els recursos d'internament dotats de les característiques estructurals i del personal necessari per atendre pacients amb requeriments socio-sanitaris. Poden ser centres d'internament que proveeixen serveis essencialment socio-sanitaris o unitats socio-sanitàries ubicades en hospitals d'aguts o hospitals psiquiàtrics monogràfics.

Aquests centres disposen de diferents unitats amb funcions diferents.

- **Unitat de llarga estada.** Té com a funció el tractament rehabilitador, de cures de manteniment, de profilaxi de complicacions, com també de suport per a persones grans amb malalties cròniques de llarga evolució que han generat incapacitats funcionals de major o menor grau, a fi d'aconseguir la màxima autonomia que permeti la situació de la persona malalta.
- **Unitat de mitjana estada,** de diversa tipologia:
 - **Convalescència.** Té com a objectiu restablir aquelles funcions o activitats que hagin estat afectades, parcialment o totalment, per diferents patologies. Es tracta de persones grans amb malalties de base que necessiten una recuperació funcional després de patir un procés quirúrgic, traumatològic o mèdic, prèviament tractat en una fase aguda.
 - **Cures pal·liatives.** Té com a funció oferir tractament pal·liatiu i de confort a pacients amb càncer avançat o amb altres malalties inguaribles en fase terminal. El control de símptomes i el suport emocional al malalt i a la seva família són els objectius que ha de perseguir la unitat.
 - **Polivalent.** S'hi atenen indistintament pacients tributaris de cures pal·liatives i pacients amb perfil convalescent.
 - **Unitat d'atenció a subaguts.** Són serveis en els quals es presta atenció integral a persones amb una malaltia crònica coneguda i evolucionada que a causa d'una reagudització o empitjorament del seu estat de salut s'ha de tractar en una unitat d'hospitalització amb internament i que necessita una intensitat de recursos intermedis per tal d'evitar l'ingrés en hospitalització d'aguts. Aquesta atenció està destinada a persones que necessiten continuació d'un tractament o supervisió clínica continuada i que requereixen intensitat de cures. L'objectiu d'aquesta atenció ha de ser l'estabilització clínica i la rehabilitació integral.

Centres sense internament (hospitals de dia)

Són dispositius assistencials en règim diürn on es presta un servei d'assistència interdisciplinària, de predomini sanitari, on el pacient amb malalties i incapacitats físiques o psíquiques acudeix durant el dia per rebre tractament integral, i torna després al seu domicili. El tractament comprèn des de les cures infermeres i administració de medicació i la reeducació motriu pròpia de la fisioteràpia, fins a les diverses modalitats de treball intel·lectual i corporal: teràpia ocupacional, psicoestimulació, orientació a la realitat i teràpia recreativa. La seva utilització pot ser posterior a l'alta d'un centre socio-sanitari, per exemple per perllongar el tractament subministrat en una unitat de convalescència, per evitar

l'ingrés prematur en un centre socio-sanitari, per a l'ajust i el control farmacològic, o per a l'avaluació del pacient geriàtric, entre d'altres.

Equips de suport

Programes d'atenció domiciliària - equips de suport (PADES). Tenen com a objectiu influir en la qualitat assistencial dels pacients que s'han d'atendre a domicili, oferir atenció especialitzada en el si de la comunitat, ser un element de suport per als professionals de l'atenció primària i de les unitats bàsiques d'assistència social, i servir de connexió entre els diferents recursos assistencials. Estan constituïts com a mínim per un metge, dues o tres infermeres i un treballador social. Realitzen atenció directa especialitzada al domicili dels pacients, a petició dels professionals de l'atenció primària sanitària i social i de comú acord amb ells.

Equips de teràpia en observació directa ambulatoria (ETODA). Són equips que formen part d'un programa especial per al tractament de la tuberculosi, el qual consisteix en el tractament supervisat directament (teràpia d'observació directa, TOD). La funció d'aquests equips és garantir el correcte acompliment del tractament per part del malalt amb problemàtica social mitjançant la supervisió directa de l'administració de la medicació, que el malalt ha de prendre davant d'un terapeuta.

Equips de valoració i suport als hospitals d'aguts - unitats funcionals interdisciplinàries socio-sanitàries que actuen en l'àmbit hospitalari (UFISS). Són unitats de valoració de pacients ingressats en hospitals d'aguts o en hospitals psiquiàtrics i també de pacients adreçats des de l'atenció primària de salut en el cas d'una tipologia determinada. Segons la tipologia de pacients que atenen, es poden distingir diferents tipologies d'UFISS:

- UFISS de geriatria, destinada a atendre pacients geriàtrics.
- UFISS de cures pal·liatives, per a tractar pacients en fase terminal i tributaris de cures pal·liatives.
- UFISS mixta, destinada tant a pacients geriàtrics com a pacients en fase terminal i tributaris de cures pal·liatives.
- UFISS de valoració del deteriorament cognitiu i trastorns de la conducta, per a persones amb trastorns cognitius i de la conducta.

Equips d'avaluació integral ambulatoria (EAIA). Atenen pacients en règim de consulta ambulatoria especialitzada, derivats des de la xarxa d'atenció primària per a orientació diagnòstica, ajust del tractament i derivació al recurs assistencial més adient. Existeixen equips d'avaluació integral ambulatoria per a diferents especialitats: geriatria, cures pal·liatives, i per atendre pacients amb trastorns cognitius. El desplegament d'aquests equips serveix per donar resposta al gran nombre de trastorns cognitius, síndromes geriàtriques i malalties en fase terminal que arriben a la xarxa d'atenció primària, a causa del creixent envelliment de la població, i d'aquesta manera fa més accessible la nova tasca ambulatoria de la xarxa socio-sanitària en aquestes disciplines.

Relació de centres socio-sanitaris amb internament, 2018¹

Regió Sanitària Alt Pirineu i Aran

Residència de Puigcerdà
Fundació Sant Hospital, la Seu d'Urgell
Hospital Comarcal del Pallars, Tremp

Regió Sanitària Lleida

Residència Terraferma, Alpicat
Hestia Balaguer
Hospital Jaume Nadal Meroles, Lleida
Hospital Santa Maria, Lleida

Regió Sanitària Camp de Tarragona

Centre Socio-sanitari Ciutat de Reus
Hospital Universitari de Sant Joan de Reus
Institut Pere Mata, Reus
Centre Socio-sanitari i Residència Assistida Salou
Centre Socio-sanitari Llevant, Tarragona
Hospital Socio-sanitari Francolí, Tarragona
Residència Santa Tecla Ponent, Tarragona
Pius Hospital de Valls
Residència Alt Camp, Valls
Policlínica Comarcal del Vendrell
Hospital del Vendrell
Residència Vila-seca

Regió Sanitària Terres de l'Ebre

Hospital Comarcal d'Ampostà
Hospital Comarcal Móra d'Ebre
Hospital de la Santa Creu, Tortosa

Regió Sanitària Girona

Clínica Salus Infirmorum, Banyoles
Hospital Comarcal de Blanes
Hospital Sant Jaume de Blanes
Hospital Comarcal Sant Jaume de Calella
Hospital de Campdevàrol
Centre Socio-sanitari Bernat Jaume, Figueres
Hospital Socio-sanitari Mutuam Girona
Residència Geriàtrica Maria Gay, Girona
Residència Puig d'en Roca, Girona
Hospital Socio-sanitari de Lloret de Mar
Hospital d'Olot i Comarcal de la Garrotxa, Olot
Centre Palamós Gent Gran
Centre Socio-sanitari Parc Hospitalari Martí i Julià, Salt

Regió Sanitària Catalunya Central

Hospital Comarcal Sant Bernabé, Berga
Fundació Sanitària Sant Josep, Igualada
Hospital d'Igualada
Hospital Sant Jaume de Manlleu
Clínica Sant Josep, Manresa⁴
Hospital de Sant Andreu, Manresa
Casal d'Assistència Benèfica de Puig-reig
Centre Socio-sanitari SARquavitae Mont Martí, Puig-reig
Centre Sanitari del Solsonès, Solsona
Hospital Santa Creu de Vic

Regió Sanitària Barcelona, Àmbit Metropolità Nord

Centre Socio-sanitari Can Torras, Alella
Centre Polivalent Can Focs, l'Ametlla del Vallès
Centre Socio-sanitari El Carme, Badalona
Residència Santa Susanna, Caldes de Montbui
Hospital General de Granollers
Antic Hospital de Sant Jaume i Santa Magdalena, Mataró
Hestia Maresme, Mataró
Hospital Socio-sanitari de Mollet
Albada Centre Socio-sanitari, Sabadell
Residència Geriàtrica L'Estada, Sant Andreu de Llavaneres
Centre Socio-sanitari Verge del Puig, Sant Celoni
Hospital de Sant Celoni
Centres Assistencials Dr. Emili Mira i López, Santa Coloma de Gramenet
Fundació Hospital de l'Esperit Sant, Santa Coloma de Gramenet
Centre Vallparadís, Terrassa
Hospital de Terrassa (Consorti Sanitari de Terrassa)
Hospital de Sant Llätzer (Consorti Sanitari de Terrassa), Terrassa
Hospital de Dia Sant Jordi³, Terrassa
Hospital Universitari Mútua de Terrassa³
Casal de Curació, Vilassar de Mar
Centre La Creueta, Sabadell

Regió Sanitària Barcelona, Àmbit Metropolità Sud

Centre Socio-sanitari Sant Jordi, Cornellà de Llobregat¹
Centre Socio-sanitari d'Esplugues²
Clínica Nostra Senyora de Guadalupe, Esplugues de Llobregat
Centre Socio-sanitari de l'Hospitalet
Hestia Duran i Reynals, l'Hospitalet de Llobregat
Prytanis Hospitalet Centre Socio-sanitari
Hospital Sagrat Cor, Martorell
Centre Mèdic Molins, Molins de Rei
Benito Menni, Complex Assistencial en Salut Mental, Sant Boi de Llobregat
Parc Sanitari Sant Joan de Déu - Recinte Sant Boi
Prytanis Sant Boi Centre Socio-sanitari
Hospital Residència Sant Camil (Consorti Sanitari del Garraf), Sant Pere de Ribes
Centre Social i Sanitari Frederica Montseny, Viladecans
Centre Socio-sanitari Ricard Fortuny, Vilafranca del Penedès
Hospital Sant Antoni Abat (Consorti Sanitari del Garraf), Vilanova i la Geltrú

Regió Sanitària Barcelona, Àmbit Barcelona Ciutat

Centre Blauclínic Sant Josep Oriol, Barcelona ²
Centre Collserola Mutual, Barcelona
Centre Fòrum (Consorti Mar Parc de Salut), Barcelona
Centre Sociosanitari Blauclínic Dolors Aleu, Barcelona
Centre Sociosanitari del Centre Integral de Salut Cotxeres, Barcelona
Centre Sociosanitari Isabel Roig, Barcelona
Centre Sociosanitari Sant Jordi de la Vall d'Hebron, Barcelona
Centre Sociosanitari SARquavitae La Salut, Barcelona
Centre Sociosanitari SARquavitae Regina, Barcelona
Clínica Barceloneta, Barcelona
Clínica Coroleu, Barcelona ²
Clínica Sant Antoni, Barcelona
Hestia Gràcia, Barcelona
Hestia Palau, Barcelona
Hospital Clínic de Barcelona ³
Hospital de la Santa Creu i Sant Pau, Barcelona ³
Hospital de l'Esperança, Barcelona
Hospital Mare de Déu de la Mercè, Barcelona
Hospital Sociosanitari Mutuam Güell, Barcelona
Hospital Sociosanitari Pere Virgili, Barcelona
Nou Hospital Evangèlic, Barcelona
Residència Aidar, Barcelona ²
Serveis Clínics, SA

1 Segons el Decret 196/2010, de 14 de desembre, del sistema sanitari integral d'utilització pública de Catalunya (SISCAT) i ordres successives d'actualització de l'annex del Decret on consta la relació de centres (SLT/346/2011, de 30 de novembre; SLT/222/2012, de 17 de juliol; SLT/028/2013, de 12 de febrer; SLT/080/2014, de 12 de març; SLT/214/2014, de 4 de juliol; SLT/313/2014, de 13 d'octubre; SLT/27/2015, de 5 de febrer; SLT/118/2015, de 21 d'abril; SLT/233/2016, de 2 de setembre; SLT/338/2016, de 12 de desembre i SLT/88/2017, de 12 de maig).

2 Activitat finalitzada al llarg de 2016. Centres no inclosos en el còmput anual de centres sociosanitaris amb internament disponibles, a eliminar de l'annex del Decret en una pròxima actualització.

3 No s'inclou en el còmput de centres sociosanitaris d'internament disponibles.

4 En tràmit de regularitzar el trasllat de l'activitat al Centre Hospitalari de Manresa, ambdós centres d'Althaia.


Recursos sociosanitaris d'internament, 2018

Centres sociosanitaris amb internament	98
Llits d'internament	8.266
Llarga estada ¹	4.334
Mitjana estada	3.932
Convalescència	2.379
Cures pal·liatives	410
Mitjana estada polivalent	759
Atenció a subaguts	384

1 La llarga estada inclou 55 llits de sida.

Font: Àrea d'Atenció Sanitària.

Centres sociosanitaris d'internament, llits d'hospitalització, d'hospitals de dia i equips de suport



Font: Àrea d'Atenció Sanitària.

Recursos d'atenció ambulatoria sociosanitària, 2018

Hospitals de dia	
Centres	75
Places	1.929
Equips de suport	
UFISS	65
Geriatría	35
Cures pal·liatives	24
Mixtes	6
PADES (inclòs 6 ETODA)	135
Equips d'avaluació integral ambulatoria	86
Trastorns cognitius	32
Geriatría	29
Cures pal·liatives	15
Polivalent ¹	10

1 S'entén per "polivalent" l'equip que pel dimensionat de la població que ha d'atendre no pot ser específic.

Font: Àrea d'Atenció Sanitària.

Episodis socio-sanitaris, 2018

	Episodis				Altes				
	Nombre ¹	Dones (%)	Mitjana d'edat (anys)	Nombre	Estada mitjana (dies)	Estada mitjana (dies)	Trasllat a residència social (%)	Trasllat a domicili (%)	Èxitus (%)
Recursos socio-sanitaris d'internament									
Llarga estada ²	18.926	56,5%	79,9	14.682	106,5	60,0	14,2	48,2	21,2
Convalescència ³	34.369	58,6%	80,7	31.002	34,5	33,0	6,7	62,0	8,4
Cures paliatives ⁴	10.689	46,7%	77,9	10.689	14,6	9,0	1,7	20,9	67,8
Subaguts	12.522	60,4%	85,5	12.522	9,0	8,0	8,9	57,7	10,5
Recursos socio-sanitaris ambulatoris									
Hospital de dia	9.207	58,60%	72,1	5.901	200,1	128			
PADES	15.788	49,80%	78,7	13.393	80,7	31			
ETODA	279	34,40%	37,3	178	206,4	188			
UFISS de geriatria	38.359	54,80%	79,4	38.359	5,5	1			
UFISS mixtes	3.233	52,90%	80,5	3.233	5,4	4			
UFISS de cures paliatives	10.564	42,10%	73,1	10.564	15	1			

El concepte "episodi" s'utilitza per designar l'atenció a un pacient, per una mateixa causa, en una mateixa unitat o per part d'un mateix equip assistencial, que es reflecteix en l'agregació de diferents valoracions (recollida transversal periòdica de les modificacions clíniques i funcionals del pacient durant l'episodi d'atenció) recollides durant un any.

1 Nombre d'episodis assistencials, entenent els pacients reingressats com un nou episodi. En els cas de les unitats de cures paliatives i de subaguts (internament) i d'UFISS (activitat ambulatoria) el CMBD-RSS només recull informació retrospectiva dels episodis assistencials dels pacients donats d'alta.

2 Inclou pacients de llarga estada amb diagnòstic de sida.

3 Inclou l'activitat assistencial informada pels centres com a unitats de convalescència, mitjana estada psicogeriàtrica i episodis de pacients de tipologia convallescent en unitats contractuals de mitjana estada polivalent.

4 Inclou l'activitat assistencial informada pels centres amb contractació de cures paliatives, així com els episodis de pacients de tipologia paliativa en unitats contractuals de mitjana estada polivalent.

Font: SIS. Conjunt mínim bàsic de dades dels recursos socio-sanitaris (CMBD-RSS).

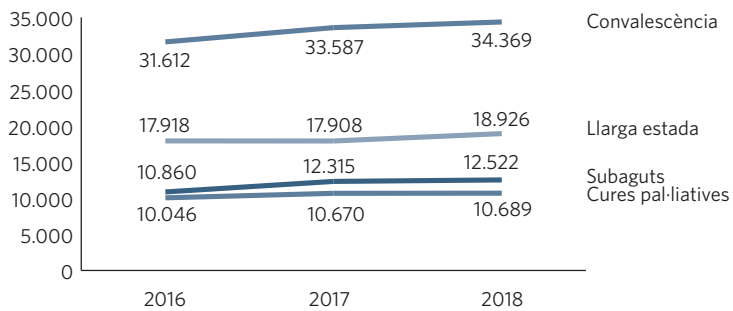


Distribució dels episodis d'atenció socio sanitària segons la residència de la persona i la ubicació del recurs, 2018

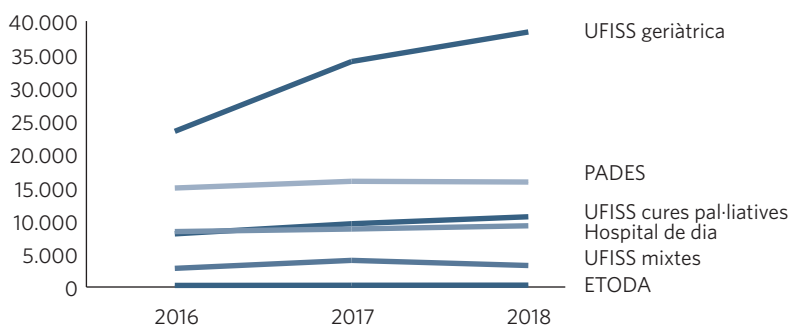
Regió sanitària de l'hospital	Alt Pirineu i Aran	Lleida	Camp de Tarragona	Terres de l'Ebre	Girona	Catalunya Central		Àmbit Metropolità Sud		Àmbit Metropolità Nord		Àmbit Barcelona	Residents a Catalunya sense regió assignada		Total
						Central	Sud	Nord	espanyol	tranger					
Alt Pirineu i Aran	1.014	12	--	--	1	7	11	3	11	11	11	11	3	--	1.062
	92,2%	0,3%	--	--	0,0%	0,1%	0,1%	0,0%	0,1%	0,1%	0,0%	0,0%	2,3%	--	1,0%
Lleida	28	4.171	4	1	3	2	4	--	0,0%	0,0%	12	64	18	1	4.290
	2,5%	96,2%	0,0%	0,0%	0,0%	0,0%	0,0%	--	0,0%	0,0%	0,0%	49,2%	10,0%	10,0%	4,2%
Camp de Tarragona	--	18	9.204	40	5	5	19	40	35	1	18	18	--	--	9.385
	--	0,4%	97,5%	1,0%	0,1%	0,1%	0,1%	0,2%	0,1%	20,0%	13,8%	13,8%	--	--	9,2%
Terres de l'Ebre	--	2	106	3.809	1	1	3	4	2	--	1	1	--	--	3.929
	--	0,0%	1,1%	98,2%	0,0%	0,0%	0,0%	0,0%	0,0%	--	0,8%	0,8%	--	--	3,9%
Girona	2	2	1	--	8.642	4	28	9	23	--	1	1	1	3	8.715
	0,2%	0,0%	0,0%	--	96,4%	0,0%	0,1%	0,0%	0,1%	--	0,8%	0,8%	30,0%	8,6%	8,6%
Catalunya Central	13	84	5	1	62	8.855	50	45	19	2	6	2	6	2	9.144
	1,2%	1,9%	0,1%	0,0%	0,7%	97,5%	0,2%	0,2%	0,1%	40,0%	4,6%	20,0%	4,6%	20,0%	9,0%
Àmbit Metropolità Sud	5	9	58	10	18	65	100	17.455	584	1	6	3	6	3	18.314
	0,5%	0,2%	0,6%	0,3%	0,2%	0,7%	0,5%	96,3%	2,2%	20,0%	4,6%	30,0%	4,6%	30,0%	18,0%
Àmbit Metropolità Nord	20	8	14	5	123	73	19.257	55	134	--	14	--	14	--	19.703
	1,8%	0,2%	0,1%	0,1%	1,4%	0,8%	93,0%	0,3%	0,5%	--	10,8%	--	10,8%	--	19,4%
Àmbit Barcelona Ciutat	18	28	48	13	107	71	1.244	506	25.184	1	17	1	17	1	27.238
	1,6%	0,6%	0,5%	0,3%	1,2%	0,8%	6,0%	2,8%	96,8%	20,0%	13,1%	10,0%	13,1%	10,0%	26,8%
Total	1.100	4.334	9.440	3.879	8.962	9.083	20.716	18.117	26.004	5	130	10	130	10	101.780
	100,0%	100,0%	100,0%	100,0%	100,0%	100,0%	100,0%	100,0%	100,0%	100,0%	100,0%	100,0%	100,0%	100,0%	100,0%

Font: SIJS. Conjunt mínim bàsic de dades dels recursos socio sanitàris (CMBD-RSS).

Evolució dels episodis socio-sanitaris d'internament, 2016-2018



Evolució dels episodis socio-sanitaris ambulatoris, 2016-2018



	2016	2017	2018
UFISS cures pal·liatives	7.991	9.514	10.564
UFISS mixtes	2.806	4.005	3.233
UFISS geriàtrica	23.414	33.913	38.359
ETODA	238	262	279
PADES	14.889	15.899	15.788
Hospital de dia	8.336	8.720	9.207

Font: SIIS: Conjunt mínim bàsic de dades dels recursos d'atenció socio-sanitària (CMBD-RSS).

Diagnòstics més freqüents (agrupació CCS¹) dels episodis d'internament, 2018

Tipus d'activitat	Agrupació CCS diagnòstic principal	Episodis	% episodis	Estada mediana ² (dies)
Convalescència	Fractura de coll de fèmur (maluc)	4.109	12,0%	38,0
	Malaltia cerebrovascular aguda	2.574	7,5%	37,0
	Deliri, demència i altres trastorns cognitius i amnèsics	1.852	5,4%	36,0
	Artrosi i trastorns relacionats	1.556	4,5%	33,0
Hospitalització de subaguts	Insuficiència cardíaca congestiva, no hipertensiva	1.704	13,6%	8,0
	Infeccions de vies urinàries	1.282	10,2%	8,0
	Bronquitis aguda	1.082	8,6%	8,0
	Pneumònia (excloent-ne la tuberculosa o per MTS)	1.006	8,0%	8,0
Llarga estada	Deliri, demència i altres trastorns cognitius i amnèsics	2.364	12,5%	62,0
	Malaltia cerebrovascular aguda	1.412	7,5%	77,0
	Fractura de coll de fèmur (maluc)	1.117	5,9%	73,0
	Fractura d'extremitat inferior	772	4,1%	76,0
Cures pal·liatives (per a neoplàsies)	Neoplàsia maligna de bronquis i pulmó	1.224	11,5%	9
	Neoplàsia maligna de còlon	597	5,6%	10
	Neoplàsia maligna de pàncrees	418	3,9%	8
	Neoplàsia maligna de pròstata	320	3,0%	12
Cures pal·liatives (altres agrupacions no neoplàsiques)	Insuficiència cardíaca congestiva, no hipertensiva	510	4,8%	8
	Deliri, demència i altres trastorns cognitius i amnèsics	334	3,1%	6
	Malaltia cerebrovascular aguda	285	2,7%	4
	Infeccions de vies urinàries	285	2,7%	10

1 CCS: Clinical Classifications Software.

2 L'estada mediana correspon als dies d'estada dels episodis donats d'alta.

Font: SIIS. Conjunt mínim bàsic de dades de recursos socio-sanitaris (CMBD-RSS).

Diagnòstics més freqüents (agrupació CCS¹) dels episodis ambulatoris, 2018

Tipus d'activitat	Agrupació CCS diagnòstic principal	Episodis	% episodis	Estada mediana ² (dies)
Equip de teràpia en observació directa ambulatoria (ETODA)	Tuberculosi	208	74,6%	216,0
	Immunitzacions i cribratges de malalties infeccioses	66	23,7%	113,0
	Pneumònia (excloent-ne la tuberculosa o per MTS)	3	1,1%	343,0
	Infecció bacteriana de lloc inespecificat	1	0,4%	-
	Infeccions de la pell i el teixit subcutani	1	0,4%	341,0
Hospital de dia socio sanitari	Deliri, demència i altres trastorns cognitius i amnèsics	2.664	28,9%	174,0
	Altres trastorns del sistema nerviós	1.484	16,1%	168,0
	Esclerosi múltiple	1.144	12,4%	112,5
	Malaltia cerebrovascular aguda	662	7,2%	105,0
UFISS mixta	Fractura de coll de fèmur (maluc)	311	9,6%	5,0
	Malaltia cerebrovascular aguda	229	7,1%	4,0
	Pneumònia (excloent-ne la tuberculosa o per MTS)	133	4,1%	5,0
	Insuficiència cardíaca congestiva, no hipertensiva	129	4,0%	3,0
UFISS geriatria	Fractura de coll de fèmur (maluc)	3.926	10,2%	5,0
	Malaltia cerebrovascular aguda	3.057	8,0%	0,0
	Insuficiència cardíaca congestiva, no hipertensiva	1.619	4,2%	0,0
	Deliri, demència i altres trastorns cognitius i amnèsics	1.495	3,9%	0,0
UFISS cures pal·liatives	Neoplàsia maligna de bronquis i pulmó	1.410	13,3%	1,0
	Neoplàsia maligna de còlon	518	4,9%	1,0
	Neoplàsia maligna de pàncrees	446	4,2%	1,0
	Neoplàsies malignes secundàries	387	3,7%	2,0
PADES (neoplàsies)	Neoplàsia maligna de bronquis i pulmó	1.639	10,40%	35
	Neoplàsia maligna de còlon	715	4,50%	35
	Neoplàsia maligna de mama	545	3,50%	42
	Neoplàsia maligna de pròstata	504	3,20%	49
PADES (altres agrupacions no neoplàsiques)	Deliri, demència i altres trastorns cognitius i amnèsics	1.667	10,60%	22
	Altres	1.103	7,00%	43
	Insuficiència cardíaca congestiva, no hipertensiva	810	5,10%	34
	Malaltia pulmonar obstructiva crònica i bronquièctasi	520	3,30%	44,5

1 CCS: Clinical Classifications Software

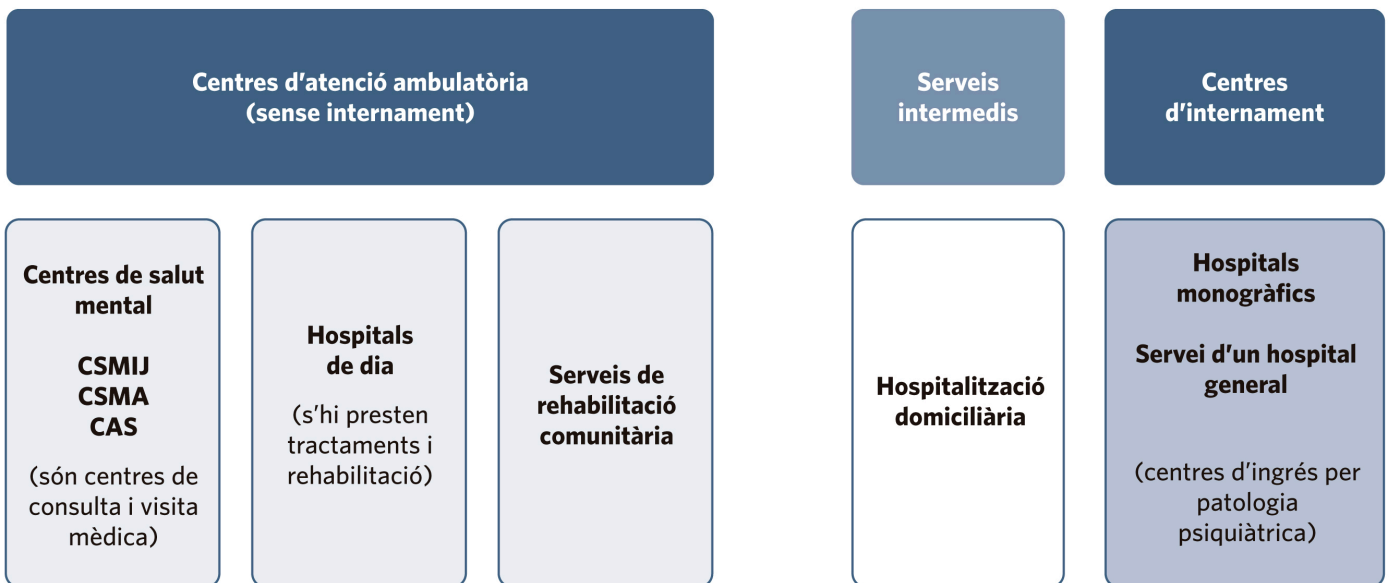
2 L'estada mediana correspon als dies d'estada dels episodis donats d'alta.

Font: SIIS. Conjunt mínim bàsic de dades de recursos socio sanitaris (CMBD-RSS).

Atenció a la salut mental i addiccions

Recursos

Els serveis de salut mental i addiccions garanteixen una atenció integral que preveu la promoció de la salut, la prevenció, el tractament i la rehabilitació, així com la inserció social i laboral de les persones afectades de trastorns mentals, contribuint a la millora de la seva qualitat de vida i la de les seves famílies. Prioritza la inserció a la comunitat i combina diverses possibilitats d'atenció en l'àmbit d'internament i en l'àmbit ambulatori, comunitari i de rehabilitació.



Centres de salut mental: presten serveis d'atenció ambulatoria especialitzada en salut mental (visites i consultes) i de suport a l'atenció primària. Es classifiquen en centres infantojuvenils, fins als 18 anys (CSMIJ), centres per a adults (CSMA) i centres d'atenció i seguiment a les drogodependències (CAS), que ofereixen serveis adreçats a persones consumidores de drogues per reduir al màxim els problemes de salut física i els danys psicosocials, i motivar i facilitar l'accés al tractament.

Per assegurar l'accessibilitat de tota la població a aquests serveis, alguns centres despleguen consultes perifèriques mitjançant el desplaçament dels seus professionals en zones de molta dispersió geogràfica, baixa densitat de població o zones de difícil accés.

En tots els casos aquests dispositius estan formats per un equip multidisciplinari integrat bàsicament per psiquiatres, psicòlegs, treballadors socials i infermers.

Hospitals de dia: presten serveis d'hospitalització parcial per a la rehabilitació del pacient sense necessitat d'internament, com per exemple tractaments farmacològics, psicoterapèutics i de rehabilitació, per aconseguir el màxim nivell

de reinserció familiar, social i laboral de les persones que pateixen trastorns mentals.

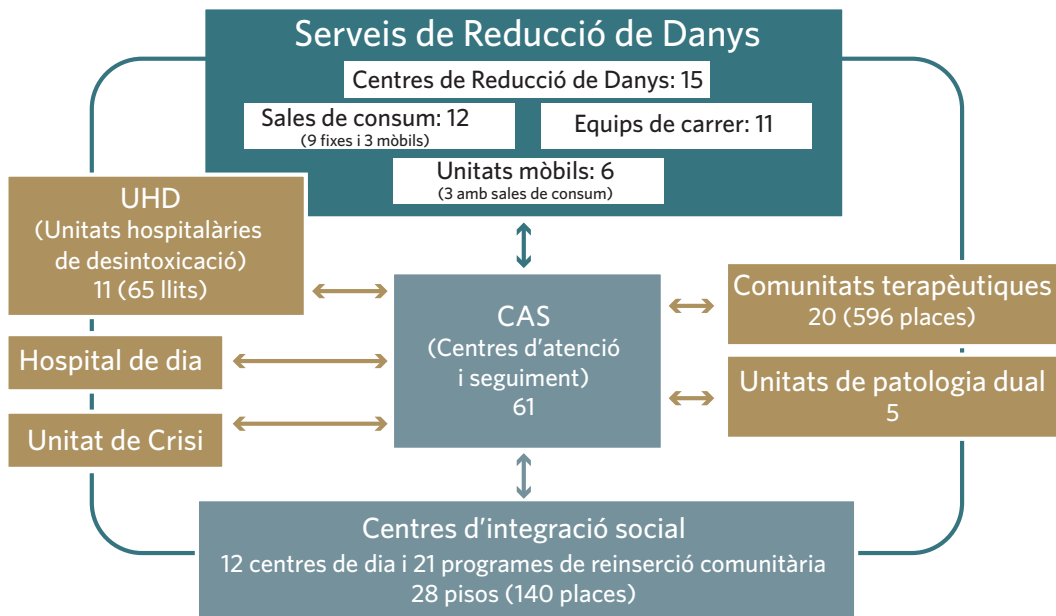
Serveis de rehabilitació comunitària: aquests dispositius especialitzats ofereixen accions i tècniques de rehabilitació psicosocial a persones amb problemes de funcionalitat derivats d'un trastorn mental i/o addiccions. Es duu a terme mitjançant l'avaluació psicosocial de les necessitats i expectatives de la persona, així com l'aplicació de plans individualitzats de rehabilitació que integren atenció individual, grupal, familiar i comunitària.

Hospitalització domiciliària: l'hospitalització alternativa a domicili (HAD) és una alternativa assistencial d'àmbit comunitari per a persones que pateixen un trastorn mental en situació de descompensació clínica aguda. Pot oferir atenció de rang hospitalari a domicili quan cal assistència intensiva i complexa, amb nivells de diagnòstic i tractament similars als dispensats a l'hospital.

Hospitals monogràfics: presten els serveis d'internament, juntament amb els serveis de psiquiatria dels hospitals generals i dels centres sociosanitaris autoritzats. Aquests recursos disposen de les unitats diferenciades següents.

- Unitats d'aguts, d'hospital general o d'hospital psiquiàtric monogràfic, per atendre pacients amb trastorns mentals en fase aguda.
- Unitats de subaguts dels hospitals psiquiàtrics monogràfics, per a l'atenció a pacients subaguts.
- Unitats de mitjana i llarga estada dels hospitals psiquiàtrics monogràfics, per a l'atenció a pacients crònics.
- Unitats de patologia dual en hospitals psiquiàtrics monogràfics i llits per a l'atenció a les drogodependències en hospitals generals.

Recursos de drogodependències



L'atenció en salut mental en l'àmbit de les adiccions disposa de múltiples serveis adreçats a persones consumidores de drogues. L'objectiu és reduir al màxim els problemes de salut física i els danys de caire psicosocial que pateixen aquestes persones, així com motivar i facilitar l'accés al tractament.

Per prestar aquests serveis hi ha diversos dispositius, alguns de tipus ambulatori com els centres d'atenció i seguiment a les drogodependències (CAS); altres d'hospitalaris, com

les unitats hospitalàries de desintoxicació, les unitats de patologia dual, els centres de crisis, i altres de tipus residencial com els centres de dia, els pisos de reinserció i les comunitats terapèutiques que depenen del Departament de Benestar Social i Família, encara que són autoritzades pel Departament de Salut.

Relació de centres psiquiàtrics amb internament, 2018

Regió Sanitària Alt Pirineu i Aran

Castell d'Oliana Residencial, Oliana

GSS-Fundació Sant Hospital, la Seu d'Urgell¹

Regió Sanitària Lleida

Centre Assistencial Sant Joan de Déu, Almacelles

Hestia Balaguer

Clínica Psiquiàtrica Bellavista, Lleida

Hospital Santa Maria, Lleida

Hospital Sant Joan de Déu, Lleida

Clínica N^a S^a del Carmen (Saragossa)²

Regió Sanitària Camp de Tarragona

Institut Pere Mata, Reus

Sanatori Villablanca, Reus

Hospital Joan XXIII, Tarragona³

Regió Sanitària Terres de l'Ebre

Unitat Polivalent Salut Mental d'Ampostà

Regió Sanitària Girona

Hospital Psiquiàtric - Parc Hospitalari Martí i Julià, Salt

Regió Sanitària Catalunya Central

Hospital d'Igualada¹

Hospital Sant Joan de Déu (Althaia), Manresa

Hospital Universitari de Vic

Regió Sanitària Barcelona, Àmbit Metropolità Nord

Clínica Arenys de Munt (Comunitat Terapèutica del Maresme)

Hospital de Dia d'Adolescents, Badalona¹

Benito Menni, Complex Assistencial en Salut Mental - Granollers¹

Parc Sanitari Sant Joan de Déu - Quatre Camins, la Roca del Vallès¹

Hospital de Mataró

Hospital de Mollet¹

Parc Sanitari Sant Joan de Déu - Til·lers, Mollet¹

Hospital de Sabadell

Centres Assistencials Dr. Emili Mira i López, Santa Coloma de Gramenet

Fundació Vidal i Barraquer, Santa Coloma de Gramenet

Hospital de Terrassa

Hospital Universitari Mútua de Terrassa

Hospital Germans Trias i Pujol, Badalona³

Regió Sanitària Barcelona, Àmbit Metropolità Sud

Hospital Sant Joan de Déu, Esplugues de Llobregat

Institut Freedman, Esplugues de Llobregat¹

Benito Menni, Salut Mental, el Prat de Llobregat

Hestia Duran i Reynals, l'Hospitalet de Llobregat

Hospital Sagrat Cor, Martorell

Benito Menni, Complex Assistencial en Salut Mental - Sant Boi de Llobregat

Parc Sanitari Sant Joan de Déu - Recinte Sant Boi

Fundació Privada Centre d'Higiene Mental Orienta, Sant Boi de Llobregat¹

Parc Sanitari Sant Joan de Déu - Brians 1, Sant Esteve Sesrovires

Parc Sanitari Sant Joan de Déu - Brians 2, Sant Esteve Sesrovires

Hospital de Bellvitge³

Regió Sanitària Barcelona, Àmbit Barcelona Ciutat

Centre Fòrum, Barcelona

Clínica Coroleu, Barcelona¹

Clínica Galatea, Barcelona¹

Clínica Llúria, Barcelona

Hestia Gràcia, Barcelona

Hestia Palau, Barcelona¹

Hospital Clínic de Barcelona

Centre de Salut Mental Infantil Les Corts, Barcelona¹

Hospital de Dia Salut Mental Nou Barris, Barcelona¹

Hospital de la Santa Creu i Sant Pau, Barcelona

Hospital del Mar, Barcelona

Hospital Mare de Déu de la Mercè, Barcelona

Hospital Sant Rafael, Barcelona

Fundació Hospital Sant Pere Claver, Barcelona¹

Parc Sanitari Sant Joan de Déu - Numància, Barcelona

Hospital Vall d'Hebron³

1 Aquests centres només tenen hospitalització parcial, i la seva activitat no es computa com a activitat d'internament.

2 Aquest centre no està inclòs en el SISCAT. S'hi manté una reduïda contractació per la dificultat de traslladar els malalts per motiu de la seva salut. La seva activitat sí que es computa com a activitat d'internament.

3 Aquests centres no figuren en l'apartat de centres d'internament de salut mental de l'annex del SISCAT perquè tenen inclosa aquesta activitat en la contractació com a centres d'internament d'aguts. L'activitat d'atenció psiquiàtrica es computa juntament amb les dels hospitals d'internament monogràfics.

Recursos de salut mental, 2018

	Centres	Places/lits
Hospitals psiquiàtrics amb internament	41	3.659
Centres de salut mental	128	-
CSMIJ	56	-
CSMA	72	-
Consultes perifèriques	23	-
CSMIJ	10	-
CSMA	13	-
Hospitals de dia	64	1.546
Infantils i juvenils	26	591
Adults	38	955
Serveis de rehabilitació comunitària	68	2.067
Infantils i juvenils	6	235
Adults	62	1.832
Centres d'atenció i seguiment de drogodependències	61	-
Unitats hospitalàries de desintoxicació	11	65

Font: Divisió de Provisió de Serveis, regions sanitàries i Sub-direcció General de Drogodependències del Departament de Salut.

Centres de la xarxa d'atenció a la salut mental, 2018



Activitat

Contactes d'hospitalització psiquiàtrica, 2018

	Contactes ¹	Contactes dones (%)	Mitjana d'edat (anys)	Estada mediana ² (dies)
Unitat d'aguts (hospitals psiquiàtrics)	15.039	43,6	42,7	13
Unitat de subaguts (hospitals psiquiàtrics)	3.182	43,2	44,2	49
Hospitals generals amb servei de psiquiatria	7.607	49,2	48,6	7
Total	25.828	45,1	44,7	

1 El concepte "contacte" s'utilitza per designar cada vegada que un malalt accedeix a un hospital general d'aguts per rebre qualsevol tipus d'assistència.

2 L'estada mediana correspon als dies d'estada dels contactes donats d'alta.

Font: Registre del conjunt mínim bàsic de dades de salut mental hospitalària (CMBD-SMH) i Registre del conjunt mínim bàsic de dades d'hospitalització d'aguts (CMBD-HA).

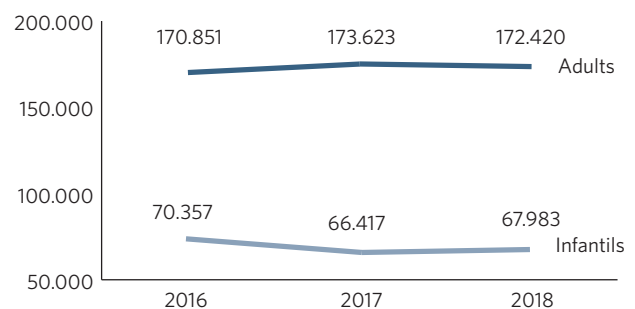
Activitat ambulatoria, 2018

	Infantils	Adults	Total
Pacients	67.983	172.420	240.403
Pacients - dones (%)	35,9	59,7	52,9
Edat mitjana (anys)	12,4	49,9	39,3
Primeres visites	24.946	49.775	74.721
Visites de seguiment ¹	435.757	1.091.098	1.526.855
Centres notificadors	57	72	129

1 Estan incloses totes les visites successives, visites per a tractament individual, grupal i familiar, visites d'infermeria i de treball social, visites per a proves (psicomètries, test...) i visites domiciliàries.

Font: SIIS. Registre del conjunt mínim bàsic de dades dels centres ambulatoris de salut mental (CMBD-SMA).

Evolució dels pacients infantils i adults, 2016-2018



L'any 2018 s'ha hagut de fer efectiva a Catalunya l'aplicació del Reial decret 69/2015, de 6 de febrer, pel qual es regula el Registre d'activitat en atenció sanitària especialitzada, que ha comportat un canvi molt important en l'actual CMBD. Aquesta normativa ha comportat un nou model tant en la recollida, com en l'enviament, processament i anàlisi de les dades de demanda, activitat i la seva facturació.

En l'àmbit de l'atenció a la salut mental, a més, s'està produint l'evolució cap a l'atenció comunitària i intersectorial, iniciada al 2017, avançant en la integració dels equips d'atenció primària amb els restants dispositius que proporcionen atenció i serveis a la salut mental.

L'impacte de totes les adequacions organitzatives necessàries, dutes a terme al llarg dels dos darrers anys, ha estat molt elevat tant per a l'Administració sanitària com per als centres assistencials.

Per aquest motiu, les dades d'activitat en l'atenció a la salut mental corresponents a l'any 2018 s'han de prendre amb una certa cautela fruit dels canvis d'indicadors produïts.

Diagnòstics més freqüents (agrupació CCS¹ del diagnòstic principal) de l'activitat dels centres ambulatoris de la xarxa de salut mental, 2018

Agrupador CCS diagnòstic principal	Pacients atesos	Pacients - dones (%)
Infantils	67.983	35,9
Trastorns per dèficit d'atenció, de la conducta i per comportament perjudicial	18.571	25,1
Trastorns habitualment diagnosticats en la lactància, infància o adolescència	12.417	23,1
Trastorns d'adaptació	9.126	50,2
Trastorns d'ansietat	7.471	48,9
Retards del desenvolupament	4.958	28,9
Cribratge i antecedents personals de codis de trastorn mental o abús de drogues	4.186	37,4
Altres	2.670	41,2
Trastorns de l'estat d'ànim	2.143	62,2
Miscel·lània de trastorns mentals	1.882	75,8
Codis residuals, no classificats	1.538	36,0
Trastorns de la personalitat	794	58,9
Admissió administrativa/social	692	46,4
Trastorns del control dels impulsos	497	26,4
Esquizofrènia i altres trastorns psicòtics	461	35,4
Trastorns relacionats amb altres drogues	305	29,5
Altres trastorns del sistema nerviós	143	28,7
Deliri, demència i altres trastorns cognitius i amnèsics	45	26,7
Examen/avaluació mèdica	33	36,4
Trastorns relacionats amb l'alcohol	28	39,3
Suïcidi i lesió autoinflingida	11	72,7
Cremades	9	22,2
Paràlisi	1	0,0
Altres trastorns gastrointestinals	1	0,0
Fractura d'extremitat superior	1	0,0

Agrupador CCS diagnòstic principal	Pacients atesos	Pacients - dones (%)
Adults	172.420	59,7
Trastorns de l'estat d'ànim	53.641	69,0
Esquizofrènia i altres trastorns psicòtics	31.268	41,3
Trastorns d'ansietat	25.825	62,0
Trastorns d'adaptació	23.146	68,4
Trastorns de la personalitat	11.438	62,9
Cribratge i antecedents personals de codis de trastorn mental o abús de drogues	6.150	59,5
Altres	5.203	57,7
Miscel·lània de trastorns mentals	3.875	70,8
Trastorns per dèficit d'atenció, de la conducta i per comportament perjudicial	2.244	34,3
Trastorns relacionats amb altres drogues	1.792	24,9
Trastorns relacionats amb l'alcohol	1.519	34,0
Trastorns habitualment diagnosticats en la lactància, infància o adolescència	1.456	23,2
Codis residuals, no classificats	1.346	54,2
Trastorns del control dels impulsos	1.152	23,5
Deliri, demència i altres trastorns cognitius i amnèsics	1.069	55,1
Admissió administrativa/social	968	68,1
Retards del desenvolupament	191	40,3
Altres trastorns del sistema nerviós	93	53,8
Suïcidi i lesió autoinflingida	29	65,5
Examen/avaluació mèdic	4	50,0
Epilèpsia, convulsions	2	100,0
Altres trastorns no traumàtics d'articulacions	2	50,0
Infeccions de transmissió sexual (excloent-ne el VIH o hepatitis)	1	100,0
Trastorns de la glàndula tiroide	1	100,0
Malaltia de Parkinson	1	0,0
Paràlisi	1	100,0
Malalties de vies biliars	1	0,0
Intoxicació per altres medicaments i drogues	1	0,0
Malestar i fatiga	1	100,0
Total infants més adults	240.403	52,9

1 Clinical Classifications Software. CIM-9-MC: Classificació Internacional de Malalties, 9a revisió, modificació clínica (8a edició).

Font: SIIS. Registre del conjunt mínim bàsic de dades dels centres ambulatoris de salut mental (CMBD-SMA).

Distribució dels contactes de la xarxa d'hospitalització psiquiàtrica i contactes psiquiàtrics dels hospitals generals d'aguts, segons la residència de la persona i la ubicació del centre, 2018

Regió sanitària de l'hospital	Alt Pirineu i Aran		Camp de Tarragona		Terres de l'Ebre		Girona		Catalunya Central		Àmbit Metropolità Sud		Àmbit Metropolità Nord		Àmbit Barcelona Ciutat		Residents sense regió assignada		Residents a l'estranger		Residents a l'Estat espanyol		Desconeguda		Total
	Contactes	% contactes	Contactes	% contactes	Contactes	% contactes	Contactes	% contactes	Contactes	% contactes	Contactes	% contactes	Contactes	% contactes	Contactes	% contactes	Contactes	% contactes	Contactes	% contactes	Contactes	% contactes	Contactes	% contactes	
Alt Pirineu i Aran	14	0,0%	0	0,0%	0	0,0%	1	0,0%	0	0,0%	0	0,0%	1	0,0%	0	0,0%	0	0,0%	3	3,1%	1	0,5%	2	0,3%	22
Lleida	131	7,8%	1	0,0%	1	0,0%	1	0,0%	14	0,0%	6	0,0%	4	0,0%	11	0,0%	27	0,0%	3	3,1%	23	0,5%	3	0,3%	1.283
Camp de Tarragona	0	0,0%	2	0,2%	14	4,3%	3	0,1%	1	0,1%	15	0,3%	5	0,1%	9	0,1%	29	0,4%	6	6,3%	9	4,7%	42	5,6%	1.484
Terres de l'Ebre	0	0,0%	1	0,1%	285	88,2%	1	0,0%	0	0,0%	0	0,0%	1	0,0%	0	0,0%	12	2,7%	2	2,1%	0	0,0%	6	0,8%	333
Girona	1	0,6%	0	0,0%	5	0,3%	0	0,0%	11	0,7%	3	0,1%	9	0,2%	8	0,1%	30	6,7%	25	26,0%	9	4,7%	11	1,5%	2.049
Catalunya Central	27	15,1%	2	0,2%	6	0,4%	4	0,2%	1.163	70,2%	6	0,1%	10	0,2%	3	0,0%	5	1,1%	2	2,1%	7	3,6%	6	0,8%	1.241
Àmbit Metropolità Sud	4	2,2%	16	1,5%	61	4,1%	15	1,9%	382	23,1%	4.311	93,7%	452	7,6%	399	5,9%	137	6,7%	7	7,3%	42	21,9%	72	9,7%	5.944
Àmbit Metropolità Nord	0	0,0%	6	0,5%	15	1,0%	2	0,6%	30	1,8%	48	1,0%	5.176	86,7%	349	5,2%	79	17,6%	11	11,5%	17	8,9%	219	29,4%	6.274
Àmbit Barcelona Ciutat	2	1,1%	13	1,2%	26	1,7%	6	1,9%	55	3,3%	214	4,6%	315	5,3%	5.979	88,5%	131	29,1%	37	38,5%	84	43,8%	383	51,5%	7.291
Total	179	100,0%	1.098	100,0%	1.488	100,0%	323	100,0%	1.656	100,0%	4.603	100,0%	5.973	100,0%	6.758	100,0%	450	100,0%	96	100,0%	192	100,0%	744	100,0%	25.921

Font: Registre del conjunt mínim bàsic de dades d'hospitalització psiquiàtrica (CMBD-SMH) i Registre del conjunt mínim bàsic de dades d'hospitalització d'aguts (CMBD-HA).

Atenció a les drogodependències¹, 2018

Visites individuals	276.186
Desintoxicacions ambulatòries	1.705
Determinacions de drogues en orina	164.537
Desintoxicacions hospitalàries	1.062

¹ L'any 2018 la notificació de dades, tot i no arribar al 100% en algunes regions sanitàries, ha millorat respecte de l'any anterior, la qual cosa ha permès l'enregistrament de 100.000 visites més.

Font: Sub-direcció General de Drogodependències, Departament de Salut.

Altes per desintoxicació hospitalària per edat i sexe, 2018

	Home	Dona	Total
18 a 25 anys	24	14	38
26 a 30 anys	26	21	47
31 a 40 anys	171	62	233
41 a 50 anys	233	117	350
51 a 60 anys	179	87	266
61 a 70 anys	54	22	76
71 a 99 anys	11	10	21
Edat desconeguda	19	12	31
Total general	717	345	1.062

Font: Sub-direcció General de Drogodependències. Departament de Salut.

Altes per desintoxicació hospitalària per droga, 2018

	Droga 1	Droga 2	Droga 3	Total
Alcohol	528	102	56	686
Cànnabis	73	101	76	250
Cocaïna	212	125	44	381
Heroïna	100	18	4	122
Altres	149	297	130	576

Una mateixa persona pot consumir més d'un tipus de droga.

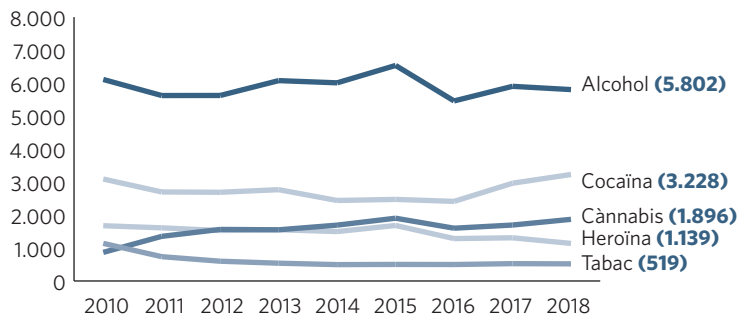
1: Droga principal consumida per una persona.

2: Droga consumida en segon lloc per una persona.

3: Droga consumida en tercer lloc per una persona.

Font: Sub-direcció General de Drogodependències. Departament de Salut.

Pacients que han iniciat tractament en un CAS per droga principal, 2018



Entre parèntesis, el total corresponent a 2018.

Font: Sub-direcció General de Drogodependències. Departament de Salut.

Atenció continuada i urgent

L'atenció continuada i urgent es presta des de diferents recursos i circuits per tal de donar resposta a la demanda d'atenció immediata de la ciutadania. Aquesta demanda es concreta en diferents situacions que requereixen una resposta assistencial diferent (des de les situacions amb risc vital per a la persona afectada fins a demandes d'urgències lleus).

Recursos

Tipus d'activitat	Tipus d'activitat			
	Servei d'urgències hospitalàries	CUAP	CAP ¹	SEM
Atenció al centre	■	■	■	
Atenció a domicili				■
Atenció telefònica		●	●	
Atenció en transport urgent				●

¹ Centre d'atenció primària en horari estès: de dilluns a divendres de 21 a 8 h i dissabtes i diumenges tot el dia.

Dispositius d'urgències d'atenció primària (AP) d'alta resolució:

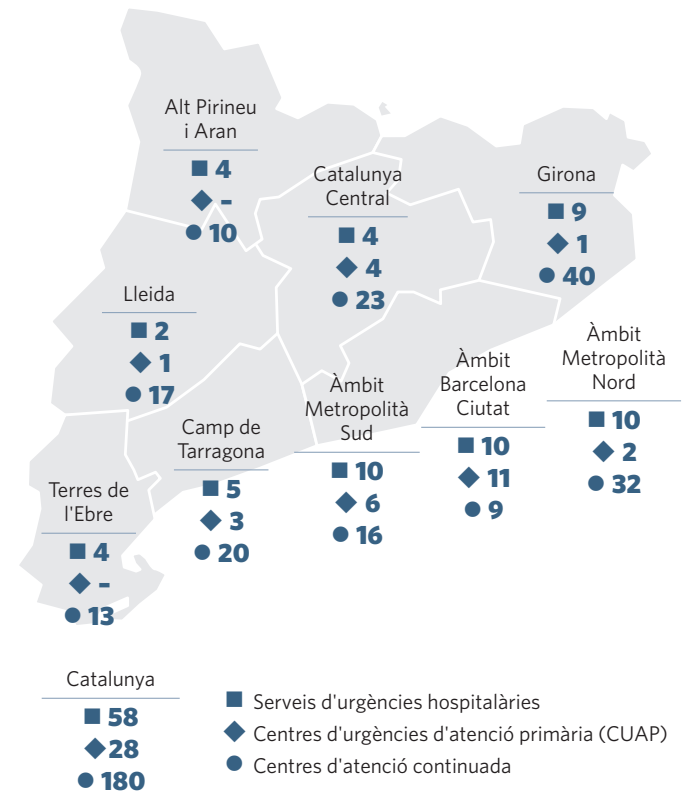
dispositius que funcionen 24 hores els 365 dies de l'any, amb guàrdia presencial dels professionals i amb capacitat per fer radiologia simple i química seca, per resoldre urgències de baixa i mitjana complexitat que no poden ser ateses en un recurs d'atenció primària continuada. Aquests dispositius anomenats centres d'urgències d'atenció primària (CUAP) presten atenció al propi centre, al domicili o telefònica.

Punts d'atenció continuada (PAC): dispositius d'atenció primària continuada ubicats, generalment, als centres d'atenció primària (CAP), integrats per professionals dels equips d'atenció primària (EAP), que funcionen fora de l'horari habitual del CAP, i atenen urgències de baixa complexitat.

Sistema d'Emergències Mèdiques (SEM): l'atenció pot ser sense mobilització de recursos (telefònica) o amb mobilització de recursos, quan els professionals es desplacen, amb o sense transport sanitari especialitzat.

Serveis d'urgències hospitalàries: dispositius amb capacitat per a resoldre urgències d'elevada complexitat. L'atenció sempre és al propi centre.

Dispositius d'urgències hospitalàries i d'atenció primària, 2018



Font: SIIS. Registre de centres del CatSalut (RCC).

Relació de serveis d'urgències d'atenció continuada, 2018

Regió Sanitària Alt Pirineu i Aran

Atenció continuada CAP La Seu d'Urgell
Atenció continuada CAP Oliana
Atenció continuada CAP El Pont de Suert
Atenció continuada CAP Sort
Atenció continuada CAP Vielha
Atenció continuada CAP Puigcerdà
Atenció continuada CAP Bellver de Cerdanya
Atenció continuada CAP Tremp
Atenció continuada CAP Pobla de Segur
Atenció continuada Consultori local Tuixent

Regió Sanitària Lleida

Atenció continuada CAP Balaguer
Atenció continuada CAP Cervera
Atenció continuada CAP Mollerussa
Atenció continuada CAP Tàrraga
Atenció continuada CAP Les Borges Blanques
Atenció continuada CAP Alcarràs
Atenció continuada CAP Bellpuig
Atenció continuada CAP Artesa de Segre
Atenció continuada CAP Ponts
Atenció continuada CAP Almenar
Atenció continuada CAP La Granadella
Atenció continuada CAP Almacelles
Atenció continuada CAP Guissona
Atenció continuada CAP Agramunt
Atenció continuada CAP Seròs
Atenció continuada Consultori local Alpicat (Lleida Rural Nord)
Atenció continuada Consultori local Albatàrrec (Lleida Rural Sud)

Regió Sanitària Camp de Tarragona

Atenció continuada CAP Les Borges del Camp
Atenció continuada CAP Mont-roig del Camp
Atenció continuada CAP Bonavista
Atenció continuada CAP Sant Salvador
Atenció continuada CAP Riudoms
Atenció continuada CAP L'Hospitalet de l'Infant
Atenció continuada CAP Vila-seca
Atenció continuada CAP Torredembarra
Atenció continuada CAP L'Arboç
Atenció continuada CAP Falset
Atenció continuada CAP Torreforta-La Granja
Atenció continuada CAP Constantí
Atenció continuada CAP Montblanc
Atenció continuada CAP El Morell
Atenció continuada CAP La Selva del Camp
Atenció continuada CAP Alcover
Atenció continuada CAP Cornudella
Atenció continuada CAP Vila-rodona
Atenció continuada CAP Calafell
Atenció continuada CAP Nou Tàrraco

Regió Sanitària Terres de l'Ebre

Atenció continuada CAP Flix
Atenció continuada CAP Alcanar
Atenció continuada CAP Deltebre
Atenció continuada CAP Gandesa
Atenció continuada CAP L'Ametlla de Mar
Atenció continuada CAP La Sénia
Atenció continuada CAP Sant Carles de la Ràpita
Atenció continuada CAP Santa Bàrbara
Atenció continuada CAP Ulldecona
Atenció continuada CAP El Temple
Atenció continuada CAP Xerta
Atenció continuada Amposta
Atenció continuada Móra d'Ebre

Regió Sanitària Girona

Atenció continuada CAP Dr. Josep Torner i Fors
Atenció continuada CAP Calella
Atenció continuada CAP Doctora Casaponsa, La Bisbal d'Empordà
Atenció continuada CAP Torroella de Montgrí
Atenció continuada CAP Breda
Atenció continuada CAP Dr. A. Cabañas, Lloret de Mar
Atenció continuada CAP Dr. Josep Alsina i Bofill
Atenció continuada CAP Campdevànol
Atenció continuada CAP Dr. Ramon Vinyes, Anglès
Atenció continuada CAP Doctor Subirós, La Jonquera
Atenció continuada CAP Llançà
Atenció continuada CAP Roses
Atenció continuada CAP Sant Feliu de Guíxols
Atenció continuada CAP Besalú
Atenció continuada CAP Camprodon
Atenció continuada CAP Ripollès
Atenció continuada CAP Arbúcies
Atenció continuada CAP Cassà de la Selva
Atenció continuada CAP Dr. Jordi Nadal i Fàbregas, Salt
Atenció continuada CAP Sant Hilari Sacalm
Atenció continuada CAP La Selva, Santa Coloma de Farners
Atenció continuada CAP Sarrià de Ter
Atenció continuada CAP Sils
Atenció continuada CAP Celrà
Atenció continuada CAP Canet de Mar
Atenció continuada CAP Pineda de Mar
Atenció continuada CAP Dr. Moisès Broggi
Atenció continuada CAP La Vall d'en Bas
Atenció continuada CAP Bàscara
Atenció continuada CAP Doctor Joan Vilaplana, Girona
Atenció continuada Consultori local Tossa de Mar
Atenció continuada CAP Peralada
Atenció continuada CAP Cadaqués
Atenció continuada CAP Castell-Platja d'Aro
Atenció continuada CAP Vidreres
Atenció continuada CAP Hostalric
Atenció continuada CAP Ribes de Freser

Atenció continuada CAP Blanes 2

Atenció continuada CAP Tordera

Atenció continuada CAP Banyoles

Regió Sanitària Catalunya Central

Atenció continuada CAP Solsonès, Solsona

Atenció continuada CAP Cardona

Atenció continuada CAP Guardiola de Berguedà

Atenció continuada CAP Navarcles

Atenció continuada CAP Navàs

Atenció continuada CAP Sallent

Atenció continuada CAP Sant Joan de Vilatorrada

Atenció continuada CAP Goretti Badia de Súria

Atenció continuada CAP Anoia, Igualada

Atenció continuada CAP Calaf

Atenció continuada CAP Capellades

Atenció continuada CAP Piera

Atenció continuada CAP Santa Coloma de Queralt

Atenció continuada CAP Santa Margarida de Montbui

Atenció continuada CAP Dr. Agustí Garriga d'Artés

Atenció continuada CAP Puig-reig

Atenció continuada Consultori local Sant Llorenç de Morunys

Atenció continuada CAP Vilanova del Camí

Atenció continuada CAP Centelles

Atenció continuada CAP Moià

Atenció continuada CAP Torelló

Atenció continuada CAP Manlleu

Atenció continuada CAP Tona

Regió Sanitària Barcelona, Àmbit Metropolità Nord

Atenció continuada CAP Sant Cugat del Vallès

Atenció continuada CAP Terrassa Nord

Atenció continuada CAP Rambla de Terrassa

Atenció continuada CAP Dr. Gonçal Calvo i Queraltó, Argentona

Atenció continuada CAP Castellbisbal

Atenció continuada CAP La Llagosta

Atenció continuada CAP Parets del Vallès

Atenció continuada CAP Sant Fost de Campsentelles

Atenció continuada CAP Nova Llorede, Badalona

Atenció continuada CAP Arenys de Mar

Atenció continuada CAP Vilassar de Dalt

Atenció continuada CAP El Masnou

Atenció continuada CAP Dr. Guillermo Masriera i Guardiola, Vilassar de Mar

Atenció continuada CAP Doctor Barraquer, Badalona

Atenció continuada CAP Badia del Vallès

Atenció continuada CAP Ca n'Oriac, Sabadell

Atenció continuada CAP Castellar del Vallès

Atenció continuada CAP Mútua Rubí

Atenció continuada CAP Maresme, Mataró

Atenció continuada CAP Premià de Mar

Atenció continuada CAP Can Trias-Ernest Lluch, Viladecavalls

Atenció continuada CAP Rosa dels Vents, Barberà del Vallès

Atenció continuada CAP Cardedeu

Atenció continuada Santa Coloma de Gramenet

Atenció continuada Doctor Robert, Badalona

Atenció continuada CAP La Cruïlla, Lliçà d'Amunt

Atenció continuada CAP La Florida, Santa Perpètua de Mogoda

Atenció continuada CAP La Garriga

Atenció continuada CAP Montornès

Atenció continuada CAP Montmeló

Atenció continuada CAP Llinars del Vallès

Atenció continuada CAP Dr. Joan Mirambell i Folch, Caldes de Montbui

Regió Sanitària Barcelona, Àmbit Metropolità Sud

Atenció continuada CAP Olesa de Montserrat

Atenció continuada CAP Esparreguera

Atenció continuada CAP Martorell

Atenció continuada CAP Lluís Millet, Esplugues de Llobregat

Atenció continuada CAP Gavà 1

Atenció continuada CAP Ramona Via, El Prat de Llobregat

Atenció continuada CAP Vallirana

Atenció continuada CAP El Pla, Sant Feliu de Llobregat

Atenció continuada CAP Sant Sadurní d'Anoia

Atenció continuada CAP Sitges

Atenció continuada CAP Roquetes, Les Roquetes - Sant Pere de Ribes

Atenció continuada CAP Florida, l'Hospitalet de Llobregat

Atenció continuada CAP Abrera

Atenció continuada CAP Corbera de Llobregat

Atenció continuada CAP Cubelles

Atenció continuada CAP La Granja, Molins de Rei

Regió Sanitària Barcelona, Àmbit Barcelona Ciutat

Atenció continuada CAP Ciutat Meridiana

Atenció continuada CAP Montcada i Reixac

Atenció continuada CAP Sant Andreu

Atenció continuada CAP La Mina

Atenció continuada CAP La Pau

Atenció continuada CAP Guineueta

Atenció continuada CAP La Marina

Atenció continuada CAP Trinitat Vella

Atenció continuada Centre de Salut Isabel Roig CAP Casernes de Sant Andreu

Font: SIIIS. Registre de centres del CatSalut (RCC).

Relació de centres d'urgències d'atenció primària, 2018

Regió Sanitària Lleida

CUAP Lleida

Regió Sanitària Camp de Tarragona

CUAP i Hospital Lleuger Gimbernat, Cambrils

CUAP Sant Pere, Reus

CUAP Salou

Regió Sanitària Girona

CUAP Güell, Girona

Regió Sanitària Catalunya Central

CUAP Bages, Manresa

CUAP Sant Bernabé, Berga

CUAP Igualada

Hospital - CUAP Vic

Regió Sanitària Barcelona, Àmbit Metropolità Nord

CUAP Sant Fèlix, Sabadell

CUAP Cerdanyola-Ripollet

Regió Sanitària Barcelona, Àmbit Metropolità Sud

CUAP Pura Fernàndez, l'Hospitalet de Llobregat

CUAP El Prat de Llobregat

CUAP El Serral de Sant Vicenç dels Horts

CUAP La Solana, Sant Andreu de la Barca

CUAP Sant Ildefons, Cornellà de Llobregat

CUAP Castelldefels

Regió Sanitària Barcelona, Àmbit Barcelona Ciutat

CUAP Ciutat Vella - Peracamps

CUAP Horta

Centre d'Atenció Pediàtrica Integral Barcelona Esquerra (CAPIBE)

CUAP Casernes de Sant Andreu

CUAP Cotxeres

CUAP Sant Martí

CUAP Manso

CUAP Dos de Maig

Hospital - CUAP Plató

Hospital - CUAP Sagrat Cor

CUAP Gràcia

Font: SIIS. Registre de centres del CatSalut (RCC).

Relació de serveis d'urgències hospitalàries, 2018

Regió Sanitària Alt Pirineu i Aran

Espitau Val d'Aran, Vielha
Fundació Sant Hospital, la Seu d'Urgell
Hospital Comarcal del Pallars, Tremp
AECT Hospital de Cerdanya, Puigcerdà

Regió Sanitària Lleida

Hospital Santa Maria, Lleida
Hospital Universitari Arnau de Vilanova de Lleida

Regió Sanitària Camp de Tarragona

Hospital Sant Pau i Santa Tecla, Tarragona
Hospital Universitari Joan XXIII de Tarragona
Hospital Universitari de Sant Joan de Reus
Pius Hospital de Valls
Hospital del Vendrell

Regió Sanitària Terres de l'Ebre

Hospital Comarcal Móra d'Ebre
Hospital Verge de la Cinta de Tortosa
Clínica Terres de l'Ebre, Tortosa
Hospital Comarcal d'Amposta

Regió Sanitària Girona

Clínica Salus Infirmorum, Banyoles
Hospital Comarcal de Blanes
Hospital de Campdevàrol
Hospital de Figueres
Hospital de Palamós
Hospital Comarcal Sant Jaume de Calella
Hospital Santa Caterina, Salt
Hospital Universitari Doctor Josep Trueta de Girona
Hospital d'Olot i Comarcal de la Garrotxa

Regió Sanitària Catalunya Central

Hospital d'Igualada
Hospital Sant Joan de Déu de Manresa
Hospital Universitari de Vic
Hospital Comarcal Sant Bernabé, Berga

Regió Sanitària Barcelona, Àmbit Metropolità Nord

Hospital de Sabadell
Hospital de Mollet
Fundació Hospital de l'Esperit Sant, Santa Coloma de Gramenet
Hospital de Mataró
Hospital de Sant Celoni
Hospital de Terrassa
Hospital General de Granollers
Hospital Municipal Badalona
Hospital Universitari Mútua Terrassa
Hospital Universitari Germans Trias i Pujol de Badalona

Regió Sanitària Barcelona, Àmbit Metropolità Sud

Fundació Hospital Comarcal Sant Antoni Abat, Vilanova i la Geltrú
Hospital Comarcal de l'Alt Penedès, Vilafranca del Penedès
Hospital General de l'Hospitalet
Hospital General. Parc Sanitari Sant Joan de Déu, Sant Boi de Llobregat
Hospital Sant Joan de Déu de Martorell
Hospital de Dia Infantil i Juvenil d'Esplugues
Hospital de Viladecans
Hospital Universitari de Bellvitge, l'Hospitalet de Llobregat
Fundació Hospital Residència Sant Camil, Sant Pere de Ribes
Hospital de Sant Joan Despí Moisès Broggi

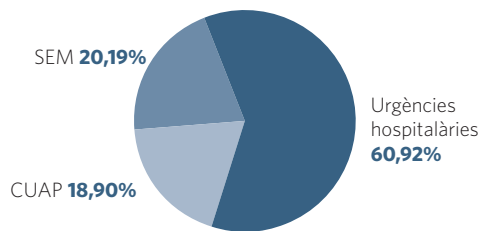
Regió Sanitària Barcelona, Àmbit Barcelona Ciutat

Hospital Plató
Hospital de la Santa Creu i Sant Pau
Fundació Puigvert/luna
Hospital Clínic de Barcelona (seu Sabino de Arana)
Hospital Clínic de Barcelona
Hospital Universitari de Traumatologia i Rehabilitació Vall d'Hebron
Hospital del Mar
Hospital Universitari Sagrat Cor
Hospital Universitari General Vall d'Hebron
Hospital Universitari Maternoinfantil Vall d'Hebron

Font: SIIS. Registre de centres del CatSalut (RCC).

Activitat

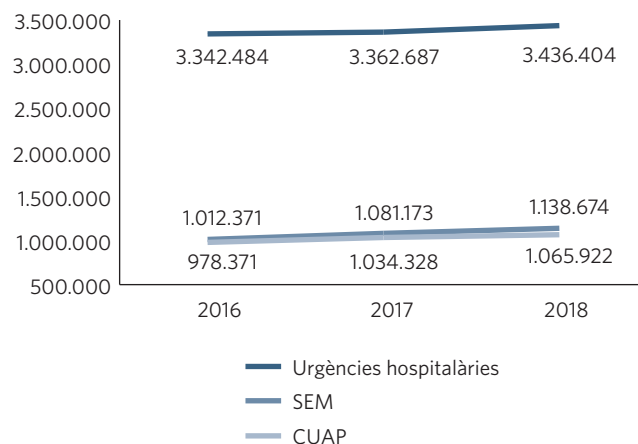
Urgències per tipus de dispositiu, 2018



	Urgències	%
Servei d'urgències hospitalàries	3.436.404	60,92
CUAP	1.065.922	18,90
Atenció al propi centre	1.042.540	18,48
Atenció al domicili	23.382	0,41
SEM	1.138.674	20,19
Primer nivell (operador no sanitari)	27.173	0,48
Segon nivell (consultor sanitari)	238.553	4,23
Suport vital bàsic (SVB)	668.360	11,85
Suport vital avançat (SVA) o intermedi terrestre	122.569	2,17
Suport vital avançat (SVA) aeri	1.838	0,03
Mobilització de recurs no SEM	80.181	1,42
Total	5.641.000	100,00

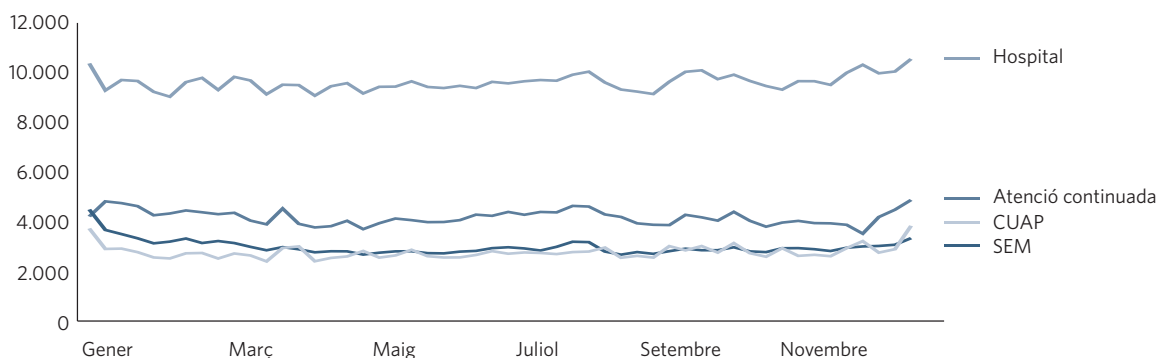
Font: SIIS. Registre del conjunt mínim bàsic de dades d'urgències (CMBD-UR).

Evolució de les urgències per tipus de dispositiu, 2016-2018



Font: SIIS. Registre del conjunt mínim bàsic de dades d'urgències (CMBD-UR).

Urgències per tipus de dispositiu, 2018



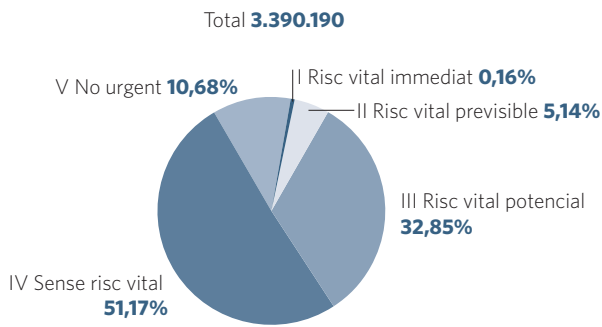
Font: SIIS. Registre del conjunt mínim bàsic de dades d'urgències (CMBD-UR) i Registre del conjunt mínim bàsic de dades d'atenció primària (CMBD-AP).

Distribució de les urgències hospitalàries per regió sanitària del pacient i del recurs, 2018

Regió sanitària de l'hospital	RS										Total				
	Alt Pirineu i Aran	Lleida	Camp de Tarragona	Terres de l'Ebre	Girona	Catalunya Central	Àmbit Metropolità Sud	Àmbit Metropolità Nord	Àmbit Barcelona Ciutat	Barcelona no específica		Catalunya inespecífica	Estat espanyol	Estranger	Desconeguda
Alt Pirineu i Aran	37.636	1.194	803	140	822	951	2.023	3.643	4.880	21	--	3.931	3.864	6	59.914
	91,3%	1,2%	0,3%	0,2%	0,2%	0,4%	0,3%	0,4%	0,8%	0,3%	--	6,6%	14,6%	0,1%	1,7%
Lleida	1.256	85.007	426	140	205	324	332	566	638	2	--	7.440	215	3	96.554
	3,0%	88,5%	0,1%	0,2%	0,1%	0,1%	0,1%	0,1%	0,1%	0,0%	--	12,5%	0,8%	0,1%	2,8%
Camp de Tarragona	213	1.293	280.100	2.665	540	1.255	6.700	4.947	4.943	12	--	7.751	2.772	8	313.199
	0,5%	1,3%	95,0%	2,9%	0,2%	0,5%	1,0%	0,5%	0,8%	0,2%	--	13,0%	10,4%	0,2%	9,1%
Terres de l'Ebre	44	232	2.614	87.801	195	180	694	957	1.150	18	--	1.716	661	11	96.273
	0,1%	0,2%	0,9%	94,5%	0,1%	0,1%	0,1%	0,1%	0,2%	0,3%	--	2,9%	2,5%	0,2%	2,8%
Girona	164	403	571	123	323.873	1.977	2.757	9.453	8.408	12	--	5.980	8.057	19	361.797
	0,4%	0,4%	0,2%	0,1%	93,4%	0,9%	0,4%	1,0%	1,3%	0,2%	--	10,0%	30,4%	0,4%	10,5%
Catalunya Central	429	4.005	458	84	1.008	208.210	4.083	3.580	2.916	15	--	1.722	581	23	227.114
	1,0%	4,2%	0,2%	0,1%	0,3%	90,4%	0,6%	0,4%	0,5%	0,2%	--	2,9%	2,2%	0,4%	6,6%
Àmbit Metropolità Sud	297	1.004	4.939	620	2.080	5.930	588.792	18.844	41.036	1.594	2	7.507	2.070	159	674.874
	0,7%	1,0%	1,7%	0,7%	0,6%	2,6%	92,0%	2,0%	6,5%	22,5%	100,0%	12,6%	7,8%	3,0%	19,6%
Àmbit Metropolità Nord	318	773	1.465	393	11.210	5.478	7.294	860.105	22.654	4.837	--	8.109	1.940	73	924.649
	0,8%	0,8%	0,5%	0,4%	3,2%	2,4%	1,1%	89,6%	3,6%	68,1%	--	13,6%	7,3%	1,4%	26,9%
Àmbit Barcelona Ciutat	855	2.115	3.474	994	6.721	5.894	27.586	57.660	549.246	589	--	15.579	6.378	4.939	682.030
	2,1%	2,2%	1,2%	1,1%	1,9%	2,6%	4,3%	6,0%	86,4%	8,3%	--	26,1%	24,0%	94,2%	19,8%
Total	41.212	96.026	294.850	92.960	346.654	230.199	640.261	959.755	635.871	7.100	2	59.735	26.538	5.241	3.436.404
	100,0%	100,0%	100,0%	100,0%	100,0%	100,0%	100,0%	100,0%	100,0%	100,0%	100,0%	100,0%	100,0%	100,0%	100,0%


Font: SIIS. Registre del conjunt mínim bàsic de dades d'urgències (CMBD-UR).

Urgències hospitalàries per nivell de triatge, 2018



Font: SIIS. Registre del conjunt mínim bàsic de dades d'urgències (CMBD-UR).

Urgències hospitalàries que han requerit ingrés al propi centre, 2018



Font: SIIS. Registre del conjunt mínim de dades d'urgències (CMBD-UR).

Evolució de les activacions dels codis d'emergències per part del SEM, 2016-2018

Codi	2016	2017	2018
Infart agut de miocardi	2.525	2.827	3.018
Pacient politraumàtic	9.292	9.005	9.503
Ictus	2.490	5.294	5.759
Suïcidi	6	201	288
Sèpsia	4	177	290

Font: Sistema d'Emergències Mèdiques (SEM).

Diagnòstic principal de les urgències per grup d'edat i tipus de dispositiu, 2018

	Contactes d'urgències						% urgències	
	Hospital		CUAP		Hospital		CUAP	
	0-14 anys	15 anys o més	0-14 anys	15 anys o més	0-14 anys	15 anys o més	0-14 anys	15 anys o més
Agrupació CCS¹ segons gran grup de diagnòstics								
Malalties infeccioses i parasitàries	33.078	38.231	10.662	22.841	5,68%	1,53%	6,70%	2,85%
Neoplàsies	583	17.283	29	1.628	0,10%	0,69%	0,02%	0,20%
Malalties endocrines, nutricionals i metabòliques i trastorns de la immunitat	2.007	24.982	134	5.511	0,34%	1,00%	0,08%	0,69%
Malalties de la sang i els òrgans hematopoètics	1.485	14.143	83	717	0,25%	0,56%	0,05%	0,09%
Trastorns mentals	5.045	96.195	471	25.159	0,87%	3,84%	0,30%	3,14%
Malalties del sistema nerviós i els òrgans dels sentits	56.748	278.213	19.010	78.432	9,74%	11,11%	11,95%	9,77%
Malalties de l'aparell circulatori	3.196	188.219	591	39.111	0,55%	7,52%	0,37%	4,87%
Malalties de l'aparell respiratori	165.239	244.455	50.319	155.346	28,37%	9,77%	31,62%	19,36%
Malalties de l'aparell digestiu	47.254	183.091	10.265	70.079	8,11%	7,31%	6,45%	8,73%
Malalties de l'aparell genitourinari	15.088	233.847	2.893	59.071	2,59%	9,34%	1,82%	7,36%
Complicacions de l'embaràs, el part i el puerperi	87	115.578	21	2.915	0,01%	4,62%	0,01%	0,36%
Malalties de la pell i el teixit subcutani	15.116	61.143	4.485	21.312	2,60%	2,44%	2,82%	2,66%
Malalties del sistema musculoesquelètic i el teixit connectiu	24.005	306.469	7.067	119.840	4,12%	12,24%	4,44%	14,93%
Anomalies congènites	1.377	1.613	71	108	0,24%	0,06%	0,04%	0,01%
Afeccions originades en el període perinatal	4.385	2.334	119	39	0,75%	0,09%	0,07%	0,00%
Lesions i intoxicacions	109.586	413.640	25.503	91.726	18,82%	16,52%	16,02%	11,43%
Síntomes, signes i afeccions mal definides i factors que influeixen en l'estat de salut	98.126	283.932	27.423	108.604	16,85%	11,34%	17,23%	13,53%
Total	582.405	2.503.368	159.146	802.439	100,00%	100,00%	100,00%	100,00%

1 CCS: Clinical Classifications Software. Agrupació de diagnòstics de l'Agency for Healthcare Research and Quality, del govern dels Estats Units.

No informat o erroni: 269.992 (6,3%).

Nota: L'any 2018 es va produir el canvi de codificació de diagnòstics de CIM-9 a CIM-10-MC. Aquest fet ha tingut un impacte considerable en els sistemes d'informació, tant dels proveïdors com del CatSalut, que ha causat un lleuger augment de diagnòstics en blanc o erronis respecte del 2017. Pel mateix motiu, alguns resultats poden diferir de les dades de 2017, ja que hi pot haver hagut modificacions en l'agrupació de diagnòstics amb la nova classificació. D'altra banda, el Sistema d'Emergències Mèdiques (SEM) comença a utilitzar la CIM-10-MC l'any 2019, motiu pel qual les seves dades no s'han inclòs en la taula.

Font: SIIS. Registre del conjunt mínim bàsic de dades d'urgències (CMBD-UR).

Atenció farmacèutica

Recursos

L'atenció farmacèutica proporciona els medicaments i altres productes (efectes i accessoris, fórmules magistrals, vacunes, etc.) prescrits pels professionals sanitaris del sistema de salut, i també duu a terme accions de promoció de la salut i de l'autocura, prevenció de malalties, educació sanitària i seguiment farmacoterapèutic de les persones.

Àmbit d'atenció primària

Oficines de farmàcia



Farmacioles



Serveis de farmàcia d'atenció primària



Àmbit d'atenció hospitalària i especialitzada

Serveis de farmàcia hospitalaris



Dipòsits de medicaments



En l'àmbit de l'atenció primària, la dispensació es fa a través dels dispositius següents:

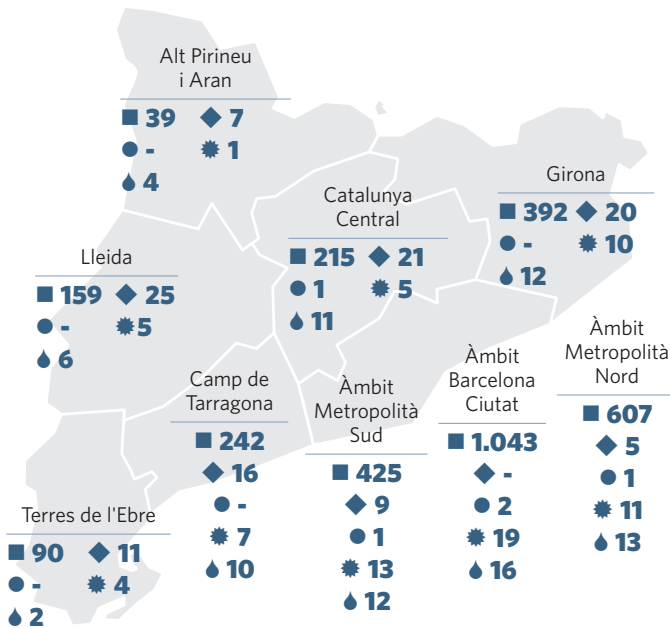
- **Oficines de farmàcia:** són establiments sanitaris dirigits per professionals farmacèutics en els quals es porten a terme, a més de l'adquisició, l'elaboració, el control, la dispensació i la informació de medicaments, altres tasques d'atenció farmacèutica relacionades amb la salut pública, com ara la promoció de la salut i la prevenció de la malaltia. A Catalunya, l'horari ordinari és de 40 hores setmanals. A més, s'estableix la possibilitat d'obrir 365 dies l'any, 13 o 24 hores diàries.
- **Farmacioles:** són unitats farmacèutiques ubicades en nuclis sense serveis d'atenció farmacèutica (nuclis rurals, turístics, residencials o industrials), que depenen d'una única oficina de farmàcia i on la dispensació de medicaments es realitza en presència d'un farmacèutic.
- **Serveis de farmàcia d'atenció primària:** són els encarregats de prestar l'atenció farmacèutica en els centres

d'atenció primària de les àrees bàsiques de salut dels àmbits corresponents. Les funcions encomanades en la Llei d'ordenació farmacèutica als serveis de farmàcia d'atenció primària són portades a terme per experts en medicaments integrats en les estructures d'atenció primària de les entitats proveïdores de serveis sanitaris.

En l'àmbit de l'atenció hospitalària i especialitzada, es presta a través de:

- **Serveis de farmàcia hospitalaris:** són els serveis generals clínics dels hospitals, responsables de l'atenció farmacèutica dels pacients ingressats i dels pacients ambulatoris atesos a l'hospital.
- **Dipòsits de medicaments:** són unitats farmacèutiques vinculades a un servei de farmàcia hospitalari o oficina de farmàcia responsables dels medicaments d'un centre sanitari.

Recursos de farmàcia, 2018



Catalunya

■ 3.212
◆ 114
● 5
★ 75
💧 86

- Oficines de farmàcia¹
- ◆ Famacioles²
- Serveis de farmàcia d'atenció primària²
- ★ Serveis de farmàcia hospitalaris²
- 💧 Dipòsits de medicaments hospitalaris^{2,3}

1 Font: SIIS. Registre d'unitats proveïdores del CatSalut (RUP).

2 Font: Direcció General d'Ordenació i PRS-Departament de Salut.

3 Explicita els dipòsits de medicaments intrahospitalaris.

Activitat

Receptes¹ i aportació del CatSalut² (brut), 2018

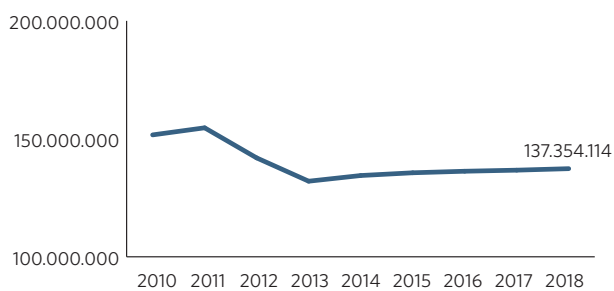
Total receptes	137.354.114
Recepta per habitant	18,14
Recepta per persona usuària	27,03
Aportació del CatSalut	1.566.821.802,58
Aportació per habitant	206,97
Aportació per persona usuària	308,34
Cost/recepta per habitant	11,41

1 L'anàlisi s'ha fet a partir del concepte de receptes dispensades de medicaments, productes sanitaris, fórmules magistrals i altres productes.

2 L'aportació que fa el CatSalut és el preu de venda al públic (PVP) menys el pagament de la prestació que fa la persona usuària.

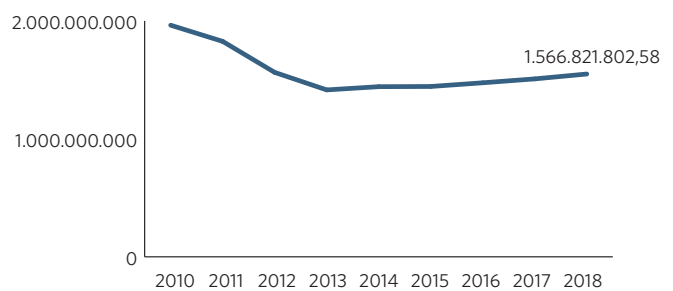
Font: SIIS. Registre d'activitat farmacèutica (RAF).

Receptes, 2010-2018



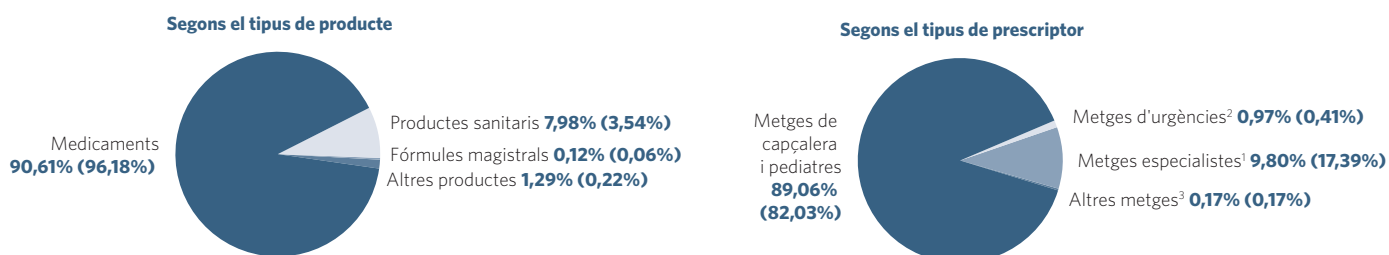
Font: SIIS. Registre d'activitat farmacèutica (RAF).

Aportació del CatSalut, 2010-2018



Font: SIIS. Registre d'activitat farmacèutica (RAF).

Receptes i aportació del CatSalut segons el tipus de producte i de prescriptor, 2018



Entre parèntesis s'indica el percentatge de l'aportació del CatSalut (preu de venda al públic -PVP- menys el pagament de la prestació que fa la persona usuària).

1 Metges especialistes: hospitals (consultes externes i altres), CAP II, PADES i altres.

2 Metges d'urgències: O61/112, CUAP i centres amb atenció continuada.

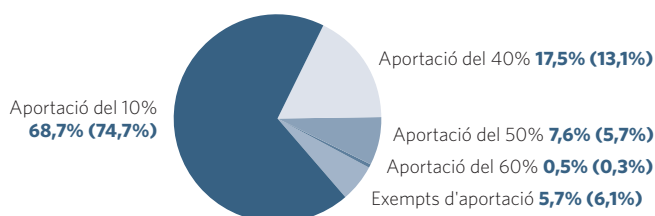
3 Altres metges: metges d'empresa i metges d'empreses col·laboradores, d'altres comunitats autònomes, receptes sense imputar a cap dels altres col·lectius i receptes amb codi no identificat.

Font: SIIS. Registre d'activitat farmacèutica (RAF).

Receptes i aportació del CatSalut segons el nivell d'aportació en funció de la renda, 2018

Nivell d'aportació de l'usuari		Receptes ¹	%	Aportació del CatSalut	%
Exempts d'aportació		7.792.601	5,7%	103.029.261,32	6,1%
Aportació d'un 10%	Sense límit d'aportació mensual	824	0,0%	6.733,78	0,0%
	Límit d'aportació mensual de 8,23€	71.877.043	52,7%	865.585.048,24	61,8%
	Límit d'aportació mensual de 18,52€	21.801.303	16,0%	254.694.795,16	12,9%
Aportació d'un 40%		23.804.002	17,5%	215.704.876,14	13,1%
Aportació d'un 50%		10.302.803	7,6%	99.153.703,76	5,7%
Aportació d'un 60%	Límit d'aportació mensual de 61,75€ (pensionistes)	447.908	0,3%	5.268.474,74	0,2%
	Sense límit (actius)	322.017	0,2%	4.119.926,87	0,1%
Exclosos de farmàcia		22.794	0,0%	207.571,20	0,0%
Sense especificar		6	0,0%	56,53	0,0%

1 La diferència de receptes en aquesta anàlisi respon al fet que no inclou les receptes de dietoterapèutics, ni d'accidents de treball ni de campanya sanitària i que s'ha considerat només la població amb cobertura sanitària resident a Catalunya.



Entre parèntesis s'indica el percentatge de l'aportació del CatSalut (preu de venda al públic -PVP- menys el pagament de la prestació que fa la persona usuària).

Font: Registre d'activitat farmacèutica (RAF).

Consum de medicaments per a les principals patologies, 2018

	Envasos	%	Aportació del CatSalut	%
AINE i analgèsics	17.749.047	13,43%	93.350.058,81	6,57%
Antihipertensius	14.568.982	11,03%	83.770.912,09	5,90%
Antiulcerosos	8.547.785	6,47%	34.824.696,42	2,45%
Hipolipemians	9.019.823	6,83%	72.791.707,29	5,13%
Ansiolítics	6.737.638	5,10%	10.032.572,37	0,71%
Antitrombòtics	6.364.790	4,82%	97.196.488,14	6,85%
Antidepressius	6.953.985	5,26%	67.683.953,29	4,77%
Fàrmacs per a la diabetis	6.777.457	5,13%	171.392.736,54	12,07%
Diürètics	4.875.283	3,69%	14.226.436,81	1,00%
Total dels principals grups	81.594.790	61,76%	645.269.561,76	45,45%
Total (tots els grups)	132.125.149	100,00%	1.419.787.103,09	100,00%

Font: Registre d'activitat farmacèutica (RAF).

Distribució percentual dels envasos de medicaments i del preu de venda al públic (PVP) per grup ATC, 2018

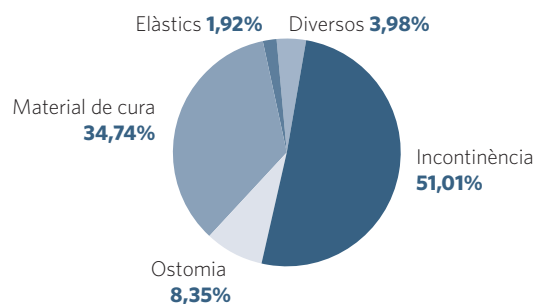
Grup ATC	Envasos	Import íntegre de les receptes mèdiques	% envasos	PVP (%)
Sistema nerviós	37.431.465	446.326.261,30	28,33%	28,48%
Tracte alimentari i metabolisme	19.644.439	267.155.080,89	14,87%	17,04%
Sistema cardiovascular	34.405.098	236.578.231,22	26,04%	15,09%
Sistema respiratori	7.577.337	152.842.589,27	5,73%	9,75%
Sang i òrgans hematopo ètics	8.310.078	113.596.429,24	6,29%	7,25%
Agents antineoplàsics i immunomoduladors	1.364.320	91.654.211,38	1,03%	5,85%
Sistema genitourinari i hormones sexuals	3.769.794	74.514.773,51	2,85%	4,75%
Sistema musculoesquelètic	6.293.538	42.525.298,75	4,76%	2,71%
Preparats hormonal sistèmics, excloent hormones sexuals i insulina	2.510.599	36.106.395,47	1,90%	2,30%
Antiinfecciosos per a ús sistèmic	4.551.091	34.385.103,23	3,44%	2,19%
Òrgans dels sentits	3.437.192	33.913.506,62	2,60%	2,16%
Dermatològics	2.368.262	28.252.432,44	1,79%	1,80%
Diversos	159.982	6.303.377,47	0,12%	0,40%
Productes antiparasitaris, insecticides i repel·lents	301.954	3.258.592,36	0,23%	0,21%
Total	132.125.149	1.567.412.283,15	100,00%	100,00%

Font: S.I.S. Registre d'activitat farmacèutica (RAF).

Envasos de productes sanitaris i aportació del CatSalut, 2018

	Envasos	% envasos	Import líquid	% import
Incontinència	2.479.364	51,01%	86.432.986,17	69,16%
Ostomia	405.824	8,35%	17.412.686,06	13,93%
Material de cura	1.688.422	34,74%	18.442.854,81	14,76%
Elàstics	93.200	1,92%	679.338,47	0,54%
Diversos	193.624	3,98%	2.004.333,54	1,60%
Total	4.860.434	100,00%	124.972.199,05	100,00%

Font: S.I.S. Registre d'activitat farmacèutica (RAF).



Import dels medicaments dispensats a pacients en règim ambulatori (MHDA), 2017-2018

	Import			Pacients		
	2017	2018	Variació 2018/2017	2017	2018	Variació 2018/2017
Antiretrovirals actius contra el VIH	158.349.308,00	164.203.752,00	3,70%	25.777	27.324	6,00%
Antiretrovirals per a pacients convencionals o profilaxis	147.567.456,00	153.972.971,00	4,34%	25.035	26.571	6,14%
Antiretrovirals per a pacients multiresistents	10.781.852,00	10.230.781,00	-5,11%	908	884	-2,64%
Factors pacients hemofílics VIH positiu	478,97	22,02	-95,40%	1	1	0,00%
Eritropoietina	22.709.678,16	22.816.446,04	0,47%	14.107	14.511	2,86%
Esclerosi múltiple	54.532.871,75	57.810.610,61	6,01%	5.003	5.327	6,48%
Factors antihemofílics	21.876.287,07	25.621.252,83	17,12%	358	393	9,78%
Citostàtics	273.058.674,45	317.183.585,15	16,16%	31.350	34.347	9,56%
Citostàtics hematològics	103.755.621,89	117.385.175,04	13,14%	8.329	10.495	26,01%
Citostàtics oncològics	168.606.598,02	198.815.289,97	17,92%	22.201	25.143	13,25%
Citostàtics intravesicals	696.454,54	983.120,14	41,16%	1.968	2.162	9,86%
Factors estimulants de colònies	5.335.620,20	4.999.134,30	-6,31%	6.449	6.283	-2,57%
Immunoglobulines humanes inespecífiques	20.314.739,00	24.654.332,73	21,36%	1.722	1.912	11,03%
Hepatitis B	7.532.809,14	6.644.293,09	-11,80%	3.723	4.006	7,60%
Hepatitis C	41.209.495,12	38.292.506,49	-7,08%	4.734	5.946	25,60%
Import màxim mensual VHC monoïnfectat i coinfectat 12 setmanes	25.173.899,75	16.359.103,68	-35,02%	2.757	2.596	-5,84%
Import màxim mensual VHC 3 setmanes	8.278.885,50	619.091,74	-92,52%	654	168	-74,31%
Import màxim mensual VHC 8 setmanes	7.601.994,23 ¹	19.568.493,11	157,41%	1.094	3.052	178,98%
Import màxim mensual VHC rescat	154.715,64	1.745.817,96	1028,40%	25	149	496,00%
Immunosupressors selectius	145.820.880,00	167.743.053,67	15,03%	17.208	19.600	13,90%
Immunosupressors dermatologia	27.477.026,00	30.771.423,82	11,99%	3.305	3.581	8,35%
Immunosupressors reumatologia	66.698.780,00	73.430.341,55	10,09%	9.153	10.148	10,87%
Immunosupressors digestiu	43.426.356,00	50.515.734,08	16,33%	3.881	4.451	14,69%
Immunosupressors hidradenitis	2.573.713,00	3.957.059,70	53,75%	202	265	31,19%
Indicacions no incloses a tarifa	5.645.005,00	9.068.494,52	60,65%	1.049	1.454	38,61%
Resta de medicaments d'ús hospitalari	81.804.032,84	94.722.239,81	15,79%	72.271	78.842	9,09%
Antihemorràgics	8.402.878,08	10.194.918,74	21,33%	448	560	25,00%
Preparats antianèmics	3.727.298,42	4.538.777,31	21,77%	19.548	22.236	13,75%
Homeostasi del calci	3.985.460,02	4.312.818,44	8,21%	2.865	2.967	3,56%
Antibacterians per a ús sistèmic	10.540.314,60	11.307.104,61	7,27%	5.972	6.605	10,60%
Antimicòtics per a ús sistèmic	4.364.381,40	4.630.647,86	6,10%	1.113	1.191	7,01%
Immunosupressors	4.904.096,09	5.812.517,98	18,52%	322	394	22,36%
Antiparkinsonians	4.801.777,73	5.113.580,44	6,49%	147	165	12,24%
Relaxants musculars	2.860.203,74	3.351.172,65	17,17%	9.748	10.973	12,57%
Agents contra malalties obstructives de les vies respiratòries	17.034.923,95	20.116.385,14	18,09%	2.180	2.708	24,22%
Ofaltmològics	3.264.637,35	3.555.295,11	8,90%	2.564	3.141	22,50%
Altres fàrmacs	17.918.061,46	21.789.021,53	21,60%	32.492	33.530	3,19%
Hipertensió pulmonar	15.284.576,50	16.052.046,85	5,02%	1.042	1.086	4,22%
Nutrició parenteral domiciliària	864.303,78	746.229,57	-13,66%	108	158	46,30%
Total nutrició enteral	25.479.741,06	28.404.041,71	11,48%	26.459	30.197	14,13%
Productes de nutrició enteral	24.180.483,53	27.021.853,93	11,75%	26.137	29.894	14,37%
Material per a l'administració de nutrició enteral	1.299.257,53	1.382.187,78	6,38%	2.050	1.963	-4,24%
Medicació estrangera d'ús ambulatori	2.280.754,50	2.683.602,74	17,66%	7.463	9.110	22,07%
Medicació estrangera d'ús hospitalari	3.272.462,01	2.895.859,89	-11,51%	1.313	1.262	-3,88%
Hormona de creixement	14.652.874,00	15.462.567,00	5,53%	3.706	3.778	1,94%
Hormona creixement nens de 0 a 9 anys	4.148.392,00	3.805.376,00	-8,27%	1.511	1.483	-1,85%
Hormona creixement nens de 10 a 18 anys	9.035.560,00	10.044.896,00	11,17%	1.902	2.167	13,93%
Hormona creixement nens de 10 a 18 anys complexos	545.454,00	602.730,00	10,50%	87	100	14,94%
Hormona creixement adults	923.468,00	1.009.565,00	9,32%	394	415	5,33%
Fibrosi quística	1.231.364,62	741.989,51	-39,74%	502	514	2,39%
Hipercolesterolèmia	929.182,50 ²	2.521.889,70	171,41%	457	841	84,03%
Tractament asma greu no controlada eosinofílica	-	956.106,02	-	-	260	-
Tractaments d'alta complexitat (TAC)	35.920.413,77	40.860.868,96	13,75%	180	216	20,00%
Total	932.460.547	1.036.016.482	11,10%	179.843	198.874	10,58%

¹ Data d'inici d'aplicació: desembre de 2017.

² Data d'inici d'aplicació: abril de 2017.

Font: S.I.S. Registre de facturació de serveis sanitaris (RFSS) i Registre d'activitat farmacèutica (RAF).

Prestació ortoprotètica

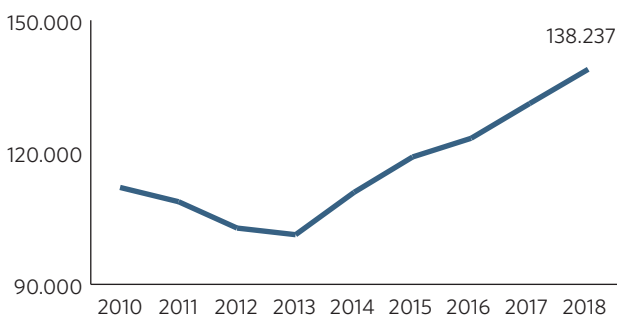
Articles i despesa de prestació ortoprotètica¹ per grup terapèutic, 2018

Grups terapèutics	Nombre d'articles prescrits	Import ajut CatSalut (€)	Aportació CatSalut per aparell (€)
Ajudes per al tractament d'afeccions circulatòries	13.372	1.198.078	90
Ajudes per a la prevenció de danys per pressió	12.062	723.787	60
Equipaments per a l'aprenentatge del moviment	320	310.176	969
Ortesis de la columna vertebral	14.727	3.018.567	205
Ortesis de membre superior	10.323	907.734	88
Ortesis de membre inferior	18.256	3.206.410	176
Pròtesis de membre superior	582	698.086	1.199
Pròtesis cosmètiques i no funcionals de membre superior	168	37.300	222
Pròtesis de membre inferior	9.891	5.382.146	544
Altres pròtesis que no pertanyen als membres	5.064	1.612.461	318
Calçat ortopèdic	2.696	605.074	224
Ortopròtesis per agenèsies	16	33.112	2.069
Ajudes de marxa manipulades per un sol braç	616	28.982	47
Ajudes de marxa manipulades pels dos braços	16.467	693.025	42
Cadires de rodes	25.904	9.969.806	385
Accessoris per a cadires de rodes	7.469	1.349.399	181
Ajudes per a l'audició: pacients hipoacúsics	925	561.235	607
Total	138.858	30.335.378	218

¹ Les dades corresponen a expedients de facturació i rescabaments de 2018. No inclou la despesa de l'Institut Guttman.

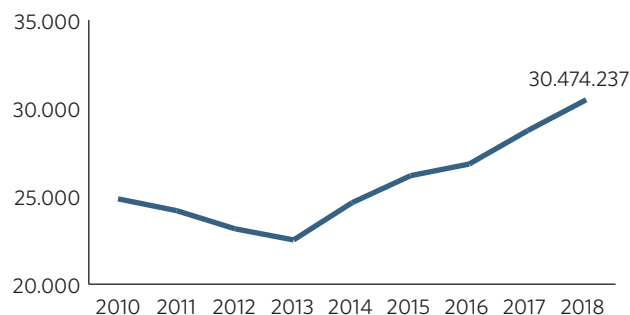
Font: SIIS. Prestacions complementàries (data de tancament: 2-9-2019).

Articles prescrits, 2010-2018



Font: SIIS. Prestacions complementàries (dades a 2 de setembre de 2019).

Aportació CatSalut, 2010-2018



Font: SIIS. Prestacions complementàries (dades a 2 de setembre de 2019).

Trasplantaments

Centres autoritzats per a l'extracció d'òrgans a Catalunya, 2018

Hospital Clínic de Barcelona	Hospital de Sabadell (Corporació Sanitària Parc Taulí)
Hospital Universitari de Bellvitge, l'Hospitalet de Llobregat	Hospital de Barcelona
Hospital de la Santa Creu i Sant Pau, Barcelona	Hospital de Sant Pau i Santa Tecla, Tarragona
Hospital Universitari Vall d'Hebron, Barcelona	Hospital Universitari Arnau de Vilanova de Lleida
Hospital Universitari Germans Trias i Pujol, Badalona	Hospital de Tortosa Verge de la Cinta
Hospital del Mar, Barcelona	Hospital Universitari Sant Joan de Reus
Hospital Sant Joan de Déu, Esplugues de Llobregat	Hospital General de Granollers
Hospital General de Catalunya, Sant Cugat del Vallès	Hospital de Terrassa
Hospital Universitari Joan XXIII de Tarragona	Hospital de Mataró
Hospital Universitari Doctor Josep Trueta de Girona	Hospital de Sant Joan Despí Moisès Broggi
Centre Hospitalari-Unitat Coronària de Manresa	Centre Mèdic Teknon, Barcelona
Hospital Mútua de Terrassa	

Font: Organització Catalana de Trasplantaments.

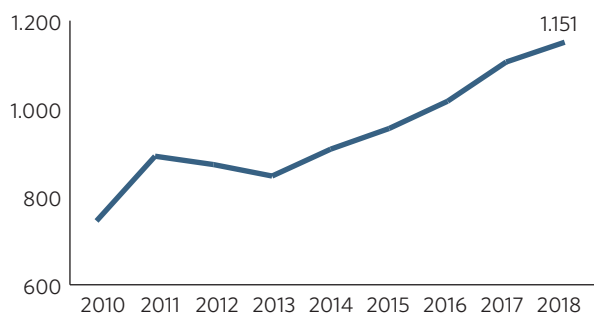
Trasplantament d'òrgans i llista d'espera per a trasplantament, 2018

Tipus de trasplantament	Adults	Pediàtrics	Total	Diferència vs. 2017	Taxa ¹ Catalunya	Taxa ¹ Espanya	Pacients en llista d'espera 31-12-18
Renal	748	25	773	-0,90%	101,7 pmp	70,8 pmp	1.059
Hepàtic	167	15	182	13,75%	23,9 pmp	26,3 pmp	77
Cardíac	63	8	71	18,33%	9,3 pmp	6,9 pmp	27
Pulmonar	99	5	104	16,85%	13,7 pmp	7,9 pmp	30
Pancreàtic	21	0	21	23,53%	2,8 pmp	1,8 pmp	28
Intestinal	0	0	0	-	-	0,1 pmp	0
Total	1.098	53	1.151	4,07%	151,4 pmp	114,0 pmp	1.221

¹ Taxa pmp: taxa de trasplantaments per milió d'habitants.

Font: Organització Catalana de Trasplantaments.

Evolució del nombre de trasplantaments d'òrgans, 2010-2018



Trasplantament	2016	2017	2018
Renal	708	780	773
Hepàtic	167	160	182
Cardíac	55	60	71
Pulmonar	73	89	104
Pancreàtic	14	17	21
Intestinal	0	0	0
Total	1.017	1.106	1.151

Font: Organització Catalana de Trasplantaments.

Supervivència de les persones trasplantades a Catalunya segons el tipus d'òrgan

Tipus de trasplantament	Supervivència en el 1r any	Supervivència en el 5è any
Trasplantament renal (empelt) de donant cadàver (període 2008-2017)	92%	83%
Trasplantament renal (pacient) de donant cadàver (període 2008-2017)	95%	84%
Trasplantament hepàtic (pacient) (període 2012-2017)	92%	83%
Trasplantament cardíac (període 2012-2017)	85%	79%
Trasplantament pulmonar (període 2007-2017)	82%	58%
Trasplantament renopancreàtic (pacient) (període 1984-2016)	94%	88%

Font: Registre de malalts renals de Catalunya (RMRC), Registre de trasplantaments hepàtics de Catalunya (RTHC), Registre de trasplantaments cardíacs de Catalunya (RTCC) de l'OCATT, Registre de trasplantaments pulmonars de Catalunya (RTPC) de l'OCATT i Registre de trasplantaments pancreàtics de Catalunya (RTPaC) de l'OCATT.

Programes hospitalaris de trasplantament, 2018

Ronyó	8 (6 adults + 2 infants; 7 centres)
Fetge	4 (3 adults + 1 infantil; 3 centres)
Cor	4 (3 adults + 1 infantil; 4 centres)
Pulmó	2 (1 adult + 1 infantil; 1 centre)
Pàncrees	2 (2 adults; 2 centres)
Intestí	2 (1 adult + 1 infantil; 1 centre)
Teixit musculoesquelètic (general)	59
Teixit musculoesquelètic (clíniques dentals)	79
Teixit vascular (vàlvules cardíques i segments vasculars)	5
Pell	1
Còrnia	50
Cèl·lules progenitores de l'hemopoesi	12
Obtenció de sang de cordó umbilical (maternitats)	35

Font: Organització Catalana de Trasplantaments.

Donació, 2018

Donants de mort encefàlica	208
Donants en assistència	120
Donants vius	130
Total	458

Font: Organització Catalana de Trasplantaments.

La taxa de trasplantaments de Catalunya continua sent de les més altes del món i ja ha traspassat la barrera dels 150 trasplantaments per milió d'habitants.

Trasplantament de teixits, 2018

Tipus de teixit		Nombre	Principals indicacions per al trasplantament
Musculoesquelètic ¹	Ossi	3.680	Inestabilitat articular
	Tendinós	1.030	Fractures
	Menisc	52	Cirurgia protèsica
Vascular ¹	Segments arterials	10	Patologia isquèmica distal
	Vàlvules cardíques	19	Oclusions de grans vasos Cardiopatia valvular
Ocular ¹	Còrnies	2.172	Distròfies corneals endotelials, Edemes corneals postquirúrgics Distròfies corneals ectàsiques
	Fragments d'esclera	161	Cirurgia del glaucoma
	Membrana amniòtica	466	Ulceració corneal
Pell ¹		76.475,25 cm ²	Grans cremats Lesions vasculars
Cèl·lules progenitores de l'hemopoesi	Autogènics	332	Mielomes en adults i neuroblastomes en nens
	Al·logènics familiars	127	Leucèmia aguda mieloblàstica en adults
	Al·logènics no familiars	134	i leucèmies limfoblàstiques agudes en nens

¹ Activitat amb teixits distribuïts per bancs de teixits de Catalunya (en cas de teixit ocular, a més del Banc de Sang i Teixits (BST), es considera també el Banc d'Ulls de la Clínica Barraquer).

Font: Organització Catalana de Trasplantaments.

Rehabilitació

Processos de rehabilitació, 2018

Ambulatoria	199.568
Domiciliària	44.181
Logopèdia	12.388

Font: SIIS. Facturació de Serveis Sanitaris. Data tancament: 17-6-2019.

Oxigenoteràpia

Teràpies respiratòries a domicili, 2018

Pacients	147.621
Sessions	45.359.237

Font: SIIS. Facturació de Serveis Sanitaris. Data tancament: 17-6-2019.

Diàlisi

Tractament de la insuficiència renal crònica, 2017¹

Centres que ofereixen tractament	47
Pacients que han iniciat tractament substitutiu renal ²	1.249
Malalts per 1.000.000 habitants	165,3 pmp
Pacients prevalents	10.785
Pacients prevalents per 1.000.000 habitants	1.427,4 pmp
Amb hemodiàlisi	4.205
Amb diàlisi peritoneal	431
Amb trasplantament funcionant	6.149
Percentatge de pacients masculins	63,6%
Mitjana d'edat (homes)	62,5 anys
Mitjana d'edat (dones)	62,9 anys
Tractaments amb tècniques dialítiques	43,0%
Trasplantaments renals funcionant	57,0%

¹ La informació s'obté de dues fonts d'informació, una de les quals és un circuit de notificació continuada i l'altra un seguiment puntual a 31 de desembre de cada any. Això dificulta disposar de les dades de 2018 en el moment de presentar aquesta memòria. Per aquest motiu les dades corresponen a l'any 2017.

² Residents a Catalunya i no tractats prèviament fora de Catalunya.

Font: Organització Catalana de Trasplantament.

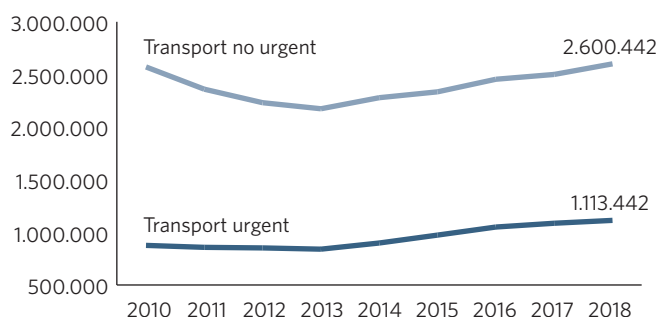
Transport sanitari

Mobilitzacions, 2018

Urgent	1.113.696
Suport vital bàsic	828.343
Suport vital avançat	168.061
Altres actuacions SEM (Atenció continuada domiciliària i atenció primària)	117.292
No urgent	2.600.442

Font: Sistema d'Emergències Mèdiques (SEM).

Evolució 2010-2018



Font: Sistema d'Emergències Mèdiques (SEM).

061 CatSalut Respon

061 CatSalut Respon, 2018

Alertes	2.364.470
Mitjana diària d'alertes	6.478
Incidents amb mobilització de recursos	950.974
Incidents sense mobilització de recursos	799.706

Font: Sistema d'Emergències Mèdiques (SEM).

Atenció maternoinfantil i atenció a la salut sexual i reproductiva (ASSIR)

ASSIR i hospitals amb oferta d'atenció natural al part normal, 2018



Font: Àrea d'Atenció Sanitària.

Relació d'ASSIR i hospital maternoinfantil de referència, 2018

Alt Pirineu i Aran

Aran-Alta Ribagorça	Espitau Val d'Aran, Vielha
Cerdanya	Hospital de Cerdanya, Puigcerdà
Alt Urgell	Fundació Sant Hospital, la Seu d'Urgell
Pallars	Hospital Comarcal del Pallars, Tremp

Lleida

Lleida	Hospital Universitari Arnau de Vilanova, Lleida
--------	---

Camp de Tarragona

Alt Camp-Conca de Barberà	Pius Hospital de Valls
Baix Penedès (El Vendrell)	Hospital del Vendrell
Tarragona	Hospital Universitari Joan XXIII, Tarragona
Tarragonès	Hospital Sant Pau i Santa Tecla, Tarragona
Baix Camp	Hospital Sant Joan de Reus

Terres de l'Ebre

Terres de l'Ebre	Hospital Comarcal d'Amposta/Hospital Comarcal Móra d'Ebre/Hospital Verge de la Cinta, Tortosa
------------------	---

Girona

Alt Empordà	Hospital de Figueres
Baix Empordà	Hospital de Palamós
Garrotxa	Hospital d'Olot i Comarcal de la Garrotxa
Ripollès	Hospital de Campdevàrol
Alt Maresme-Selva Marítima	Hospital Comarcal Sant Jaume, Calella/Hospital Comarcal de la Selva, Blanes
Gironès Nord-Pla de l'Estany	Hospital Universitari Doctor Josep Trueta, Girona
Gironès Sud i Selva Interior	Hospital Santa Caterina, Salt

Catalunya Central

Anoia	Hospital d'Igualada
Osona	Hospital General de Vic
Bages-Solsonès	Hospital de Sant Joan de Déu, Manresa
Berguedà	Hospital Comarcal Sant Bernabé, Berga

Regió Sanitària Barcelona, Àmbit Metropolità Nord

Mollet	Fundació Privada Hospital de Mollet
Granollers	Hospital Sant Celoni (Ginecologia)/Hospital General de Granollers
Rubí-Terrassa-Sant Cugat	Hospital Mútua de Terrassa
Rubí-Terrassa	Hospital de Terrassa
Cerdanyola-Ripollet	Hospital de Sabadell
Sabadell	Hospital de Sabadell
Badalona-Sant Adrià	Hospital Germans Trias i Pujol/Hospital Municipal de Badalona (Ginecologia)
Santa Coloma de Gramenet	Hospital de l'Esperit Sant
Mataró-Maresme	Hospital de Mataró

Regió Sanitària Barcelona, Àmbit Metropolità Sud

Alt Penedès	Hospital Comarcal de l'Alt Penedès, Vilafranca del Penedès
Garraf	Hospital Residència Sant Camil, Sant Pere de Ribes
Martorell	Hospital Sant Joan de Déu, Martorell
Olesa de Montserrat	Hospital Sant Joan de Déu, Martorell
Sant Boi de Llobregat	Parc Sanitari Sant Joan de Déu, Sant Boi
Gavà	Parc Sanitari Sant Joan de Déu, Sant Boi/Hospital de Viladecans (Ginecologia)
Cornellà de Llobregat	Hospital Sant Joan de Déu d'Esplugues
Sant Feliu de Llobregat	Hospital Sant Joan de Déu d'Esplugues
L'Hospitalet de Llobregat	L'Hospitalet Nord: Hospital General de l'Hospitalet/Hospital Moisès Broggi, Sant Joan Despí
L'Hospitalet de Llobregat	L'Hospitalet Sud: Hospital General de l'Hospitalet / Hospital de Bellvitge (Ginecologia)
El Prat de Llobregat	Hospital General de l'Hospitalet / Hospital de Bellvitge (Ginecologia)

Regió Sanitària Barcelona, Àmbit Barcelona Ciutat

Ciutat Vella	Hospital del Mar
Sant Martí	Hospital del Mar
La Mina	Hospital del Mar
Esquerra	Hospital Casa de Maternitat
Muntanya	Hospital Maternoinfantil Vall d'Hebron
Guinardó	Hospital de la Santa Creu i Sant Pau
Dreta	Hospital de la Santa Creu i Sant Pau

Font: Àrea d'Atenció Sanitària.

Relació de centres amb oferta d'atenció natural al part normal, 2018

Regió sanitària	Hospital
Alt Pirineu i Aran	Fundació Sant Hospital, la Seu d'Urgell
Lleida	Hospital Universitari Arnau de Vilanova de Lleida
Camp de Tarragona	Pius Hospital de Valls Hospital Sant Pau i Santa Tecla, Tarragona Hospital Universitari Joan XXIII de Tarragona Hospital del Vendrell Hospital Sant Joan de Reus
Terres de l'Ebre	Hospital de Tortosa Verge de la Cinta
Girona	Hospital de Figueres Hospital Sant Jaume d'Olot Hospital de Palamós Hospital Universitari Doctor Josep Trueta de Girona Hospital Santa Caterina, Salt
Catalunya Central	Hospital Sant Joan de Déu, Manresa Hospital d'Igualada Hospital Comarcal Sant Bernabé, Berga Hospital General de Vic
Àmbit Metropolità Nord	Hospital de Mataró Fundació Privada Hospital de Mollet Hospital Germans Trias i Pujol, Badalona Hospital de Sabadell Hospital General de Granollers Hospital Mútua de Terrassa Hospital de Terrassa
Àmbit Metropolità Sud	Hospital Comarcal de l'Alt Penedès, Vilafranca del Penedès Hospital Residència Sant Camil, Sant Pere de Ribes Hospital Parc Sanitari Sant Joan de Déu, Sant Boi de Llobregat Hospital Sant Joan de Déu, Esplugues de Llobregat Hospital Sant Joan de Déu, Martorell "Casa de naixements" Hospital General de l'Hospitalet (Consorti Sanitari Integral)
Àmbit Barcelona Ciutat	Hospital del Mar Hospital Casa de Maternitat Hospital Vall d'Hebron Hospital de la Santa Creu i Sant Pau

Font: Àrea d'Atenció Sanitària.

Informació econòmica

Execució del pressupost

Execució del pressupost per al 2018 (prorrogat)

Capítols de despeses	Pressupost prorrogat inicial 2017 (1)	Variacions de crèdit (2)	Pressupost prorrogat definitiu (3)	Obligacions reconegudes (4)	% d'execució (5=4/3)
1 Remuneracions de personal	26.148.000,00	2.277.448,23	28.425.448,23	26.517.335,69	93,29%
Retribucions	20.869.516,96	1.784.997,38	22.654.514,34	21.282.544,49	93,94%
Quotes Seguretat Social	5.278.483,04	492.450,85	5.770.933,89	5.234.791,20	90,71%
2 Despeses corrents de béns i serveis	4.789.279.836,81	643.006.584,24	5.432.286.421,05	5.428.845.485,90	99,94%
Béns i serveis	37.171.651,09	-3.567.262,09	33.604.389,00	30.175.242,30	89,80%
Compra de serveis sanitaris (concerts)	4.752.108.185,72	646.573.846,33	5.398.682.032,05	5.398.670.243,60	100,00%
4 Transferències corrents	3.525.892.679,99	531.614.538,47	4.057.507.218,46	4.051.111.824,16	99,84%
Farmàcia (receptes mèdiques)	1.086.489.198,49	380.484.919,05	1.466.974.117,54	1.466.961.203,52	100,00%
Lliuraments per desplaçaments	8.823.000,00	1.450.643,12	10.273.643,12	9.905.020,11	96,41%
Pròtesis i vehicles per a invàlids	25.718.000,00	5.935.473,53	31.653.473,53	32.167.780,12	101,62%
Medicació especial i estrangera	312.000,00	15.181,42	327.181,42	155.763,86	47,61%
Rescabaments de despeses d'assistència sanitària	305.000,00	-208.254,91	96.745,09	98.288,63	101,60%
Transferències a entitats de l'AS	41.536.051,66	-3.589.583,69	37.946.467,97	34.381.645,73	90,61%
Altres transferències corrents	5.742.615,56	10.302.839,63	16.045.455,19	13.251.987,59	82,59%
Transferència a l'ICS (contracte programa)	2.356.966.814,28	137.223.320,32	2.494.190.134,60	2.494.190.134,60	100,00%
OPERACIONS CORRENTS	8.341.320.516,80	1.176.898.570,94	9.518.219.087,74	9.506.474.645,75	99,88%
6 Inversions reals	103.183.422,37	32.508.027,75	135.691.450,12	79.829.281,88	58,83%
7 Transferències de capital	40.162.945,71	-11.171.199,65	28.991.746,06	28.280.060,70	97,55%
8 Aportacions de capital	83.378.631,92	1.587.029,42	84.965.661,34	75.916.784,23	89,35%
Aportacions de capital a l'ICS	23.025.000,00	455.343,98	23.480.343,98	23.480.343,98	100,00%
Altres aportacions de capital	60.353.631,92	1.131.685,44	61.485.317,36	52.436.440,25	85,28%
OPERACIONS DE CAPITAL	226.725.000,00	22.923.857,52	249.648.857,52	184.026.126,81	73,71%
8 Bestretes al personal	69.008,68	0,00	69.008,68	62.400,00	90,42%
OPERACIONS FINANCERES	69.008,68	0,00	69.008,68	62.400,00	90,42%
TOTAL	8.568.114.525,48	1.199.822.428,46	9.767.936.953,94	9.690.563.172,56	99,21%

Xifres en euros.

AS: Agrupació Salut.

Font: Àrea de Recursos Econòmics.

"Les principals variacions de crèdit que han fet augmentar el pressupost són degudes a generacions en les partides de compra de serveis sanitaris (concerts), farmàcia (receptes mèdiques), prestacions sanitàries i transferència a l'ICS, per l'import màxim equivalent al saldo existent a 31 de desembre de 2017 en els comptes pendents d'aplicar al pressupost (article 9.1.d de la Llei de pressupostos vigent). D'altra banda, el CatSalut també ha generat crèdit i realitzat incorporacions de romanents de crèdit com a conseqüència de transferències rebudes pel Ministeri de Sanitat, Serveis Socials i Igualtat per al desenvolupament del programa d'ús racional del medicament, per al foment de la donació i el trasplantament d'òrgans i teixits humans, per al finançament de les estratègies en malalties minoritàries, per al desenvolupament i millora dels sistemes d'informació sanitària i per al finançament del Pla nacional de medul·la òssia. Finalment, també ha generat crèdit per a poder fer efectiva la devolució del 20,77% de la paga extra del 2012."

Evolució del pressupost del CatSalut, 2000-2018

Any	Pressupost inicial	Increment
2000	4.409,1	6,31%
2001	4.715,0	6,94%
2002	5.056,0	7,23%
2003	5.447,5	7,74%
2004	6.448,8	18,38%
2005	7.034,8	9,09%
2006	7.728,3	9,86%
2007	8.422,7	8,98%
2008	8.887,1	5,51%
2009	9.098,0	2,37%
2010	9.547,8	4,94%
2011	8.931,6	-6,45%
2012	8.506,6	-4,76%
2013*	-	-
2014	8.044,5	-5,43%
2015	8.204,0	1,98%
2016*	-	-
2017	8.568,1	4,44%
2018*	-	-

Xifres en milions d'euros.

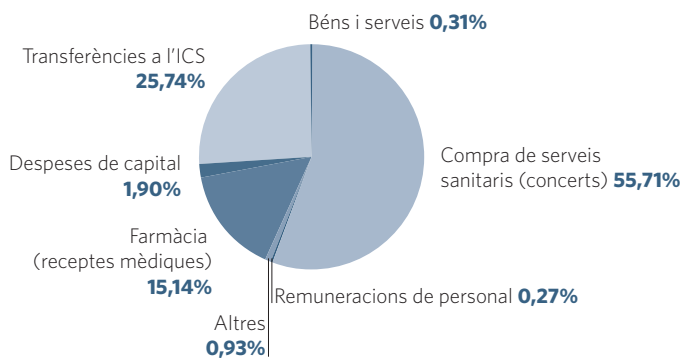
*Els anys 2013, 2016 i 2018 el Parlament de Catalunya no va aprovar el pressupost i es va prorrogar el de l'any anterior.

Pressupost prorrogat inicial
8.568.114.525,48 euros

Obligacions reconegudes
9.690.563.172,56 euros

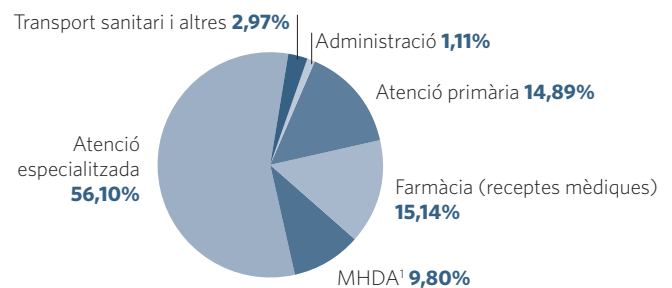
Despesa meritada
10.057.356.758,21 euros

Classificació econòmica. Obligacions reconegudes



Font: Àrea de Recursos Econòmics.

Classificació funcional. Obligacions reconegudes

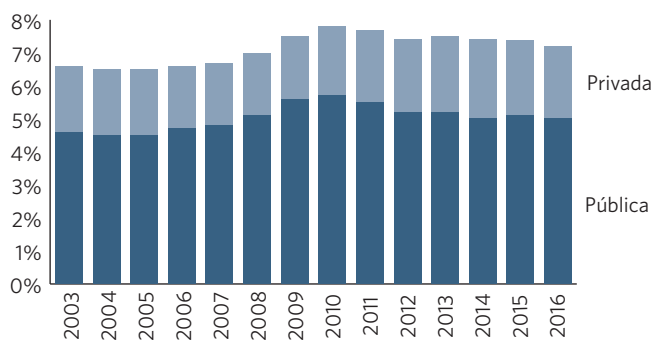


¹ Medicació hospitalària de dispensació ambulatoria.

Font: Àrea de Recursos Econòmics.

La despesa sanitària a Catalunya en el context internacional

Despesa sanitària sobre el PIB a Catalunya, 2003-2016¹



	Despesa pública en salut	Despesa pública en salut / PIB	Despesa privada en salut	Despesa privada en salut / PIB	Despesa total en salut	Despesa total en salut / PIB
2003	6.925,3	4,6%	2.970,7	2,0%	9.896,0	6,5%
2004	7.212,7	4,4%	3.233,0	2,0%	10.445,7	6,4%
2005	7.833,3	4,5%	3.448,4	2,0%	11.281,6	6,4%
2006	8.838,3	4,7%	3.637,3	1,9%	12.475,6	6,6%
2007	9.801,8	4,8%	3.826,4	1,9%	13.628,2	6,7%
2008	10.674,5	5,1%	3.886,9	1,9%	14.561,5	7,0%
2009	11.366,9	5,6%	3.838,3	1,9%	15.205,2	7,5%
2010	11.461,6	5,6%	4.296,9	2,1%	15.758,4	7,8%
2011	10.883,2	5,4%	4.340,9	2,2%	15.224,2	7,6%
2012	10.165,4	5,2%	4.282,5	2,2%	14.447,9	7,4%
2013	9.959,3	5,2%	4.401,4	2,3%	14.360,6	7,4%
2014	9.862,7	5,0%	4.569,4	2,3%	14.432,1	7,3%
2015	10.521,7	5,1%	4.727,8	2,3%	15.249,5	7,4%
2016	10.784,5	5,0%	4.796,3	2,2%	15.580,8	7,3%

Xifres en milions d'euros.

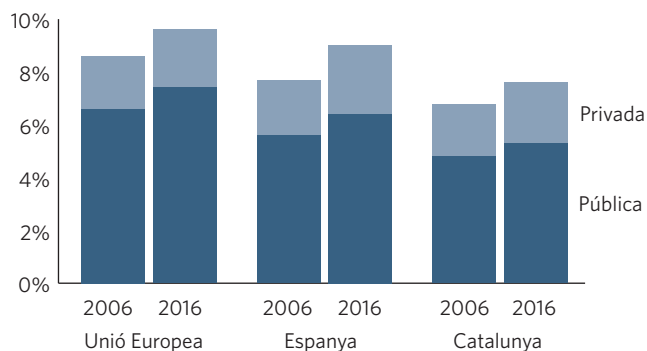
Font: CatSalut, Ministeri de Sanitat, Consum i Benestar Social (MSCB) i Instituto Nacional de Estadística (INE).

1 Nota metodològica

Durant l'any 2018 s'ha elaborat l'estadística corresponent a l'any 2016.

Les dades no són comparables amb les dades d'execució del pressupost del CatSalut perquè es deriven d'una estadística que inclou tota la despesa sanitària pública de Catalunya (Generalitat, corporacions locals, mutualitats públiques, etc.).

Comparació de la despesa corrent en salut a Catalunya, Espanya i la Unió Europea, 2006 i 2016

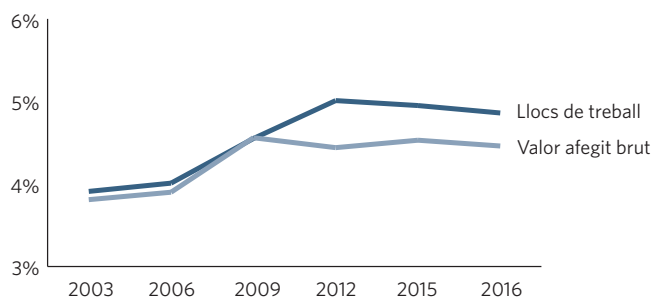


	Pública		Privada		Total	
	2006	2016	2006	2016	2006	2016
Unió Europea (UE)	6,6	7,4	2,0	2,2	8,6	9,5
Espanya	5,6	6,4	2,1	2,6	7,8	9,0
Catalunya ¹	4,8	5,3	2,0	2,3	6,8	7,6
Diferencial Catalunya-UE	-1,8	-2,0	0,0	0,1	-1,8	-1,9
Diferencial Catalunya-Espanya	-0,8	-1,1	-0,2	-0,3	-1,0	-1,4
% Catalunya s./ Espanya	85,4%	83,0%	92,6%	89,6%	87,4%	84,9%

¹ Despesa de Catalunya segons metodologia de càlcul homogènia amb la informació internacional OMS/OCDE/UE.

Font: OECD Health Statistics i CatSalut.

Pes del sector sanitari sobre l'economia catalana, 2003-2016



	2003	2006	2009	2012	2015	2016
Consum intermedi	1,69%	1,63%	2,21%	2,16%	2,30%	2,29%
Remuneració d'assalariats	5,29%	5,48%	6,32%	6,24%	6,29%	6,30%
Valor afegit brut	3,81%	3,90%	4,53%	4,46%	4,53%	4,46%
Producció	2,65%	2,63%	3,26%	3,24%	3,34%	3,32%
Llocs de treball totals	3,91%	4,01%	4,55%	5,01%	4,95%	4,86%
Llocs de treball assalariats	4,15%	4,17%	4,69%	4,77%	4,72%	4,63%

Font: Elaboració pròpia de l'Àrea de Recursos Econòmics, Patrimoni i Inversions a partir dels CEAC de l'Idescat.

Despesa corrent en salut sobre el PIB a l'OCDE, 2006 i 2016

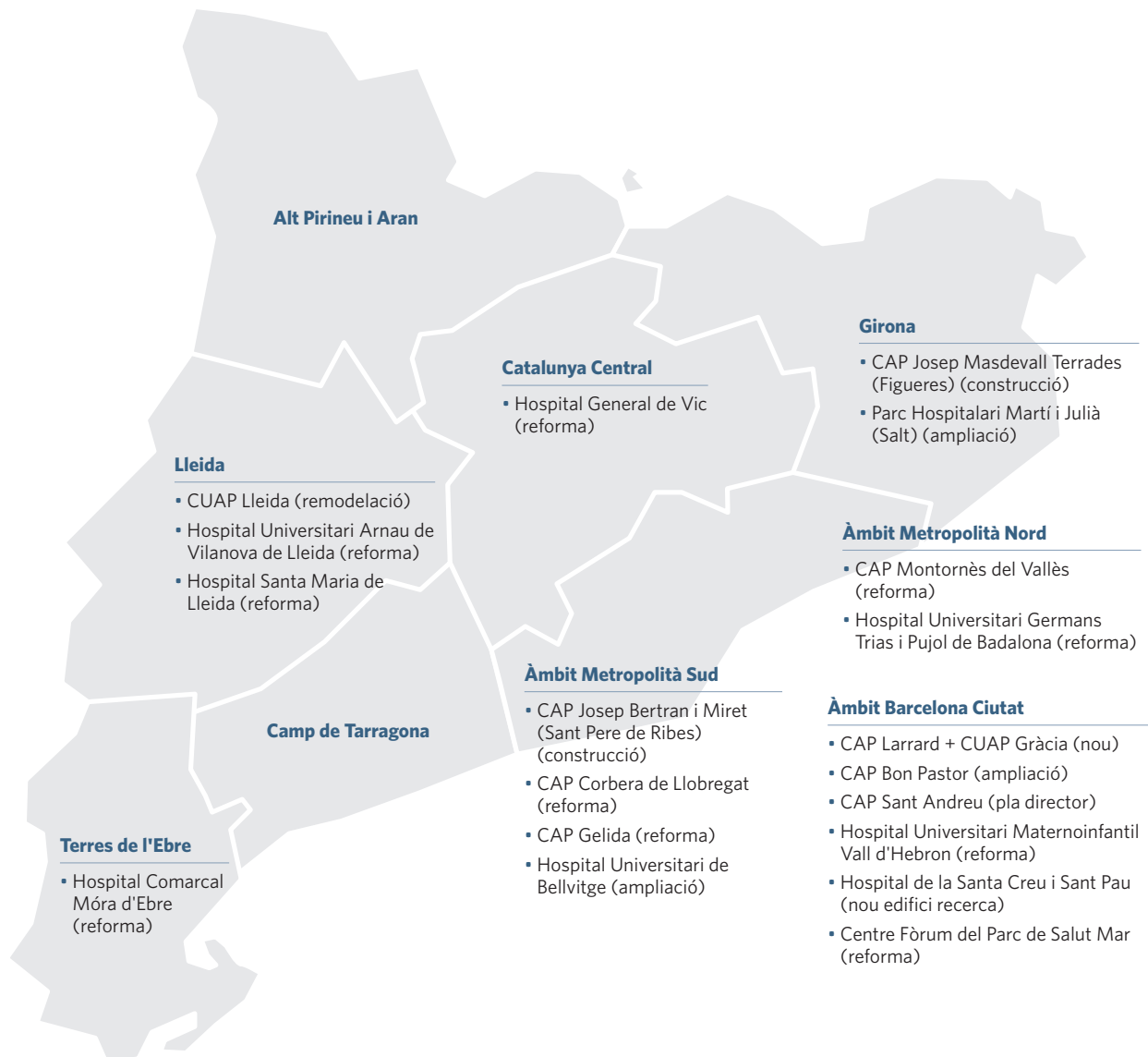
	Pública		Privada		Total	
	2006	2016	2006	2016	2006	2016
Estats Units	6,8	14,0	7,9	3,1	14,7	17,1
Suïssa	6,2	7,7	4,0	4,6	10,2	12,2
França	8,0	9,6	2,3	2,0	10,3	11,5
Alemanya	7,6	9,4	2,5	1,7	10,1	11,1
Suècia	6,7	9,1	1,5	1,8	8,2	10,9
Japó	6,3	9,1	1,5	1,7	7,8	10,8
Canadà	6,4	7,4	2,8	3,1	9,2	10,5
Noruega	6,6	8,9	1,3	1,6	7,9	10,5
Àustria	7,1	7,7	2,4	2,7	9,5	10,4
Holanda	7,6	8,4	1,6	2,0	9,2	10,4
Dinamarca	7,7	8,7	1,5	1,6	9,2	10,4
Bèlgica	6,8	7,9	2,1	2,1	8,9	10,0
Regne Unit	6,0	7,8	1,3	2,0	7,3	9,8
Finlàndia	6,0	7,1	2,0	2,4	8,0	9,5
Austràlia	5,5	6,3	2,5	2,9	8,0	9,3
Nova Zelanda	6,9	7,3	1,7	2,0	8,6	9,2
Portugal	6,3	6,0	2,8	3,1	9,1	9,1
Espanya	5,6	6,4	2,1	2,6	7,8	9,0
Itàlia	6,6	6,7	1,9	2,3	8,5	8,9
Eslovènia	5,7	6,2	2,1	2,3	7,8	8,5
Grècia	5,7	5,2	3,3	3,2	9,0	8,5
Islàndia	7,3	6,8	1,6	1,5	8,9	8,3
Xile	3,3	5,0	2,8	3,2	6,0	8,2
Catalunya ¹	4,8	5,3	2,0	2,3	6,8	7,6
Irlanda	5,8	5,3	1,7	2,1	7,5	7,4
Hongria	5,5	4,9	2,3	2,5	7,8	7,4
Corea	3,2	4,3	2,1	3,0	5,2	7,3
Israel	4,3	4,6	2,5	2,6	6,9	7,3
República Txeca	5,3	5,9	0,8	1,3	6,2	7,1
República Eslovaca	4,8	5,8	2,1	1,4	6,9	7,1
Estònia	3,6	5,1	1,3	1,6	4,9	6,7
Lituània	3,9	4,5	1,9	2,2	5,8	6,7
Polònia	4,0	4,6	1,8	2,0	5,8	6,5
Letònia	3,5	3,4	2,2	2,8	5,7	6,2
Luxemburg	5,6	5,0	1,2	1,1	6,7	6,2
Mèxic	2,4	2,9	3,2	2,6	5,7	5,5
Turquia	3,6	3,4	1,6	0,9	5,2	4,3
OCDE	5,7	6,6	2,2	2,3	7,9	8,9
UE	5,9	6,5	1,9	2,1	7,8	8,7
UE (15)	6,6	7,4	2,0	2,2	8,6	9,5

¹ Despesa de Catalunya segons metodologia de càlcul homogènia amb la informació internacional OMS/OCDE/UE.

Font: OECD Health Statistics i CatSalut.

Inversions

Actuacions acabades, 2018



Font: Gerència de Patrimoni i Infraestructures.

Actuacions per estat de situació, 2018

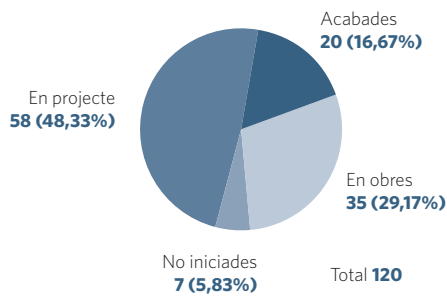
Línia de servei	Acabades any 2018			En obres			En projecte		
	ON	RAM	Total	ON	RAM	Total	ON	RAM	Total
CatSalut	0	0	0	0	0	0	0	2	2
Atenció primària	2	7	9	13	8	21	17	17	34
Atenció hospitalària	0	8	8	1	12	13	0	22	22
Atenció sociosanitària	0	0	0	1	0	1	0	0	0
Atenció en salut mental	0	3	3	0	0	0	0	0	0
Total	2	18	20	15	20	35	17	41	58

ON: obra nova.

RAM: reforma d'ampliació i millora.

Font: SIIS. Registre d'inversions en infraestructures i patrimoni.

Execució del Pla d'actuacions d'inversió en salut (PAIS), període 2018-2021



Font: SIIS. Registre d'inversions en infraestructures i patrimoni.

Actuacions acabades, 2018

Tipus d'obra	Línia assistencial	Localitat	Centre	Actuació
Obra nova	Atenció primària	Sant Pere de Ribes Figueres	CAP Josep Bertran i Miret CAP Josep de Masdevall Terrades	Construcció Construcció
Ampliació i reforma	Atenció primària	Barcelona	CAP Larrard + CUAP Gràcia (nou) CAP Bon Pastor + ampliació CAP Sant Andreu	Adaptació d'una planta per a ubicació del CUAP Gràcia Adequació espais INSS Redacció del Pla director
		Corbera de Llobregat Gelida	CAP Corbera de Llobregat + reforma CAP Gelida + reforma	Reforma Ampliació
		Montornès del Vallès Lleida	CAP Montornès del Vallès + reforma CUAP Lleida + remodelació	Ampliació i remodelació Remodelació per a ubicació CUAP Lleida
	Atenció hospitalària	Barcelona	Hospital Universitari Maternoinfantil Vall d'Hebron Hospital de la Santa Creu i Sant Pau	Unitat de Fibrosi Quística Nou edifici de recerca
			Centre Fòrum del Parc de Salut Mar	Reforma planta primera per a servei de rehabilitació comunitària Sector Litoral-Ciutat Vella
		L'Hospitalet de Llobregat Víc	Hospital Universitari de Bellvitge Hospital General de Víc	2a fase ampliació Actuacions 2018 del Pla director (salut mental, adequació quiròfans i ACS)
		Salt Lleida	Parc Hospitalari Martí i Julià Hospital Universitari Arnau de Vilanova de Lleida + Ed CCEE	Ampliació espais semicrífics Adequació 14 boxes UCI planta 6a
	Atenció en salut mental	Móra d'Ebre Badalona	Hospital Comarcal Móra d'Ebre Hospital Universitari Germans Trias i Pujol de Badalona	Obres d'adequació i reforma instal·lacions contraincendis - Fase II Remodelació urgències de salut mental
		Barcelona Lleida	Centre Fòrum del Parc de Salut Mar Hospital Santa Maria	Reforma plantes 4a i 5a per a ubicació d'unitats de salut mental Unitat de Patologia Dual

Font: SIIS. Registre d'inversions en infraestructures i patrimoni.

Actuacions en obres, 2018

Tipus d'obra	Línia assistencial	Localitat	Centre	Actuació
Obra nova	Atenció primària	Barcelona	CAP Sants-Badal (nou)	Construcció
		Les Franqueses del Vallès	CAP Les Franqueses del Vallès Corró d'Avall (nou)	Construcció
		L'Hospitalet de Llobregat	CAP Santa Eulàlia Nord (nou-substitució)	Construcció
		Premià de Dalt	CAP Cotet Premià de Dalt (nou)	Construcció
		Seva	CL Seva (nou)	Adequació local
		Verges	CAP Verges (nou)	Construcció
		La Seu d'Urgell	CAP La Seu d'Urgell (nou)	Construcció
		Amposta	CAP Amposta (nou-substitució)	Construcció
		Els Pallaresos	CL Els Pallaresos (nou)	Construcció
		La Pobla de Montornès	CL La Pobla de Montornès (nou)	Construcció
		Rocafort de Queralt	CL Rocafort de Queralt (nou)	Adequació local
		El Vendrell	CAP El Vendrell Botafoc (nou)	Construcció
		La Canonja	CL La Canonja (nou)	Construcció
	Atenció hospitalària	Granollers	Centre de Salut CMA-Urgències (nou - solar Policlínica)	Construcció
	Atenció en salut mental	Granollers	Hospital General de Granollers	Reforma Unitat d'Hospitalització planta 2a per a servei de salut mental
Ampliació i reforma	Atenció primària	Barcelona	CUAP Ciutat Vella - c. Sant Oleguer (nou)	Adequació planta 1a per a trasllat del Centre de Salut Internacional i Malalties Transmissibles Vall d'Hebron-Drassanes
			CAP Manso	Nova Unitat de Radiodiagnòstic
			CAP Sant Martí de Provençals	Reforma planta baixa per a ubicació del CUAP
		Caldes de Montbui	CAP Joan Mirambell i Folch + ampliació	Ampliació
		Sant Feliu de Llobregat	CAP El Pla + ampliació	Ampliació
		Agramunt	CAP Agramunt + nova ampliació	Ampliació. 2a. fase. Resta d'obra parcial (inclou climatització centre reformat)
		Alcarràs	CAP Alcarràs + ampliació	Ampliació (inclou 3a. fase)
		L'Ampolla	CL L'Ampolla	Ampliació
	Atenció hospitalària	Badalona	Hospital Universitari Germans Trias i Pujol de Badalona	Remodelació Unitat d'Hospitalització Obstetrícia i Unitat de Neonatologia (plantes 5a i 6a) - Edifici maternoinfantil
		Barcelona	Hospital Universitari Maternoinfantil Vall d'Hebron	Ampliació consultes externes planta -1
		Esplugues de Llobregat	Hospital Sant Joan de Déu	Reforma i ampliació
		Granollers	Hospital General de Granollers	Millores (UCI semicrítics)
		L'Hospitalet de Llobregat	Hospital Duran i Reynals (ICO L'Hospitalet)	Reforma consultes externes ICO de l'Hospital Duran i Reynals (execució per fases)
		Sabadell	Hospital Universitari de Bellvitge	2a. fase ampliació - Resta equipament
		Viladecans	Corporació Sanitària Parc Taulí	Ampliació unitats d'hospitalització de suport a urgències
		Girona	Hospital de Viladecans	Ampliació
			Hospital Universitari Doctor Josep Trueta de Girona	Reforma urgències

Tipus d'obra	Línia assistencial	Localitat	Centre	Actuació
Ampliació i reforma	Atenció hospitalària	La Seu d'Urgell	Fundació Sant Hospital de la Seu d'Urgell	Adequació plantes 2a i 3a (rehabilitació, hospitalització, llar residència i centre de dia)
		Vielha e Mijaran	Espeitau dera Val d' Aran	Reforma bloc obstètric, laboratori i serveis generals (execució per fases)
		Tarragona	Hospital Universitari Joan XXIII de Tarragona-Parc Francolí	Remodelació servei de diàlisi

Font: SIIS. Registre d'inversions en infraestructures i patrimoni.

Actuacions en projecte, 2018

Tipus d'obra	Línia assistencial	Localitat	Centre	Actuació
Obra nova	Atenció primària	Badalona	CAP Gorg (nou)	Construcció
		Barcelona	CAP Parc i Llacuna del Poblenou (nou)	Construcció
		Gavà	CAP Gavà-3 (nou)	Construcció
		L'Hospitalet de Llobregat	CAP La Florida Sud (nou)	Adequació local per a nou CAP (inclou compra del local)
		Navarxes	CAP Navarxes (substitució)	Construcció
		Olèrdola	CL Moja (Olèrdola nou)	Construcció
		El Papiol	CL El Papiol (nou)	Construcció
		Pineda de Mar	CAP Pineda de Mar (nou)	Construcció
		Sabadell	CAP Can Llong (nou)	Construcció
		Sant Esteve Sesrovires	CAP Sant Esteve Sesrovires (nou)	Construcció
		Sant Feliu de Codines	CAP Sant Feliu de Codines (nou)	Construcció
		Terrassa	CAP Can Roca (nou)	Construcció
		Riells i Viabrea	CL Riells i Viabrea (substitució)	Construcció
		Bellguarda	CL Bellguarda (nou-substitució)	Construcció
		Vilanova de la Barca	CL Vilanova de la Barca (nou)	Construcció
		Benifallet	CL Benifallet (nou)	Construcció
		Ginestar	CL Ginestar (nou)	Construcció
Ampliació i reforma	CatSalut	Manresa	Centre Hospitalari + Regió Sanitària Catalunya Central	Adequació planta 1a per a oficines de la Regió Sanitària i de Salut Pública
		Tarragona	Regió Sanitària Camp de Tarragona	Rehabilitació de façanes i cobertes
	Atenció primària	Badalona	CAP Doctor Robert + CUAP (nou)	Remodelació planta per ubicació del CUAP Badalona
		Barcelona	CAP Bon Pastor + ampliació	Remodelació 2a planta
		Castellbisbal	CAP Castellbisbal + ampliació	Ampliació
		Collbató	CL Collbató (nou)	Construcció
		Esplugues de Llobregat	CAP Bòbila	Remodelació planta baixa
		Malgrat de Mar	CAP Doctor Josep Torner i Fors + ampliació	Ampliació i remodelació

Tipus d'obra	Línia assistencial	Localitat	Centre	Actuació
Ampliació i reforma	Atenció primària	Mataró	CAP El Maresme	Remodelació planta baixa per a ubicació CUAP
		Sant Just Desvern	CAP Sant Just Desvern + ampliació	Ampliació
		Sant Pere de Ribes	CAP Les Roquetes (Sant Pere de Ribes) + ampliació	Ampliació
		Tona	CAP Tona + ampliació	Ampliació
		Vacarisses	CL Vacarisses + ampliació	Ampliació
		Girona	CAP Montlivi + ampliació	Ampliació
		Miralcamp	CL Miralcamp + ampliació	Ampliació
		Torà	CL Torà (nou)	Construcció (adaptació de local)
		Josa i Tuixent	CL Tuixent + reforma i ampliació	Reforma i ampliació
		Alcover	CAP Alcover + nova ampliació	Ampliació
		Falset	CAP Falset + ampliació	Serveis de Rehabilitació
	Atenció hospitalària	Barcelona	Hospital Universitari Maternoinfantil Vall d'Hebron	Unitat de Trasplantament Hepàtic
				Noves cambres de flux laminar per a oncologia infantil
			Hospital Universitari Vall d'Hebron	Connexió escamesa elèctrica - 2a fase
				Edifici de recerca (VHIR) a l'antiga bugaderia (1a fase)
				Edifici de recerca (VHIR) a l'antiga bugaderia (2a i 3a fases)
			Hospital Universitari Traumatologia Vall d'Hebron + heliport	Implantació heliport a la coberta
		Martorell	Hospital Sant Joan de Déu de Martorell	Pla director (2016-2020) i reformes derivades
		Mataró	Hospital de Mataró + Centre de Salut Mental	Desenvolupament Pla director-reforma espais (Hospital de dia, Bloc quirúrgic i altres)
		Vic	Hospital General de Vic	Desenvolupament del Pla director-inversions en reformes 2019-2022
				Actuacions 2019 del Pla director (planta 3a hospitalització, esterilització i laboratori)
		Blanes	Hospital Comarcal de Blanes	Ampliació bloc quirúrgic
		Girona	Hospital Universitari Doctor Josep Trueta de Girona	Ampliació bloc quirúrgic i àrea ambulatòria ICO
		Salt	Parc Hospitalari Martí i Julià	UCI pediàtrica, UCI neonats i remodelació bloc obstètric - 2a fase
		Lleida	Hospital Universitari Arnau de Vilanova de Lleida + Ed CCEE	Ampliació i remodelació hospital de dia, gabinets i u. preparació intervencions i recuperació post CMA Hospital Santa Caterina
				Reforma i ampliació bloc quirúrgic
				Remodelació unitats d'hospitalització planta 6a
				Adequació unitat de neonatologia
		Tarragona	Hospital Universitari Joan XXIII de Tarragona - Parc Francolí	Ampliació per substitució de l'edifici B - fase 1
		Tortosa	Hospital Verge de la Cinta de Tortosa	Adaptació heliport
				Mur de contenció i nou aparcament
				Nou servei de radioteràpia
		Valls	Pius Hospital de Valls + ampliació	Fase II - Bloc quirúrgic i CMA

Font: SIIS. Registre d'inversions en infraestructures i patrimoni.

Actuacions patrimonials

Cessions de domini de solar, a títol gratuït

Bé immoble	Adreça	Valor sòl	Superfície solar
CL La Pobla de Montornès (nou)	Av. Catalunya, 3. La Pobla de Montornès	6.902,00 €	340 m ²
CAP Navarcles (nou)	Av. Lluís Companys, 2. Navarcles	859.443,77 €	2.243,1 m ²
CAP Verges (nou)	C/ Xaloc, 2. Verges	178.812,00 €	900 m ²
CAP La Seu d'Urgell (nou)	C/ de l'Orri/Bisbe Guitart. La Seu d'Urgell	351.628,00 €	907,96 m ²
CL Els Pallaresos (nou)	Av. Prats de Molló, s/n. Els Pallaresos	89.355,00 €	1.050 m ²
Total		1.486.140,77 €	

Font: SIIS. Inversions en infraestructures i patrimoni.

Cessions de domini de solar i edifici, a títol gratuït

Bé immoble	Adreça	Valor sòl	Superfície solar	Valor edifici	Superfície construïda
CAP Breda	Av. de la Verge de Montserrat, 13. Breda	160.577,71 €	1.049,44 m ²	300.506,05 €	518,44 m ²
Total		160.577,71 €		300.506,05 €	

Font: SIIS. Inversions en infraestructures i patrimoni.

Drets reals de superfície sobre solars

Bé immoble	Adreça	Valor edifici	Superfície solar
CAP Mataró Centre	Camí Ral, 208-210. Mataró	3.202.783,95 €	1.012,45 m ²
CAP Rocafonda Palau	Rda. Pintor Rafael Estrany, 8. Mataró	191.637,00 €	957,08 m ²
Total		3.394.420,95 €	

Bé immoble	Adreça	Valor sòl	Superfície solar
CAP Can Llong	Rda. Europa, 522. Sabadell	184.424,77 €	1.819,00 m ²

Font: SIIS. Inversions en infraestructures i patrimoni.

Concessions administratives demaniales sobre solars

Bé immoble	Adreça	Valor sòl	Superfície solar
CAP Cotet (nou)	C/ Víctor Català, 13. Premià de Dalt	132.262,70 €	1.407,05 m ²
Total		132.262,70 €	

Font: SIIS. Inversions en infraestructures i patrimoni.

Declaracions d'obra nova

Bé immoble	Adreça	Valor edifici	Superfície construïda
CAP Onze de Setembre	Pg. Onze de Setembre, 10. Lleida	8.366.072,10 €	5.085,15 m ²
CAP Vilanova del Vallès	Pl. Ovidi Montllor, s/n. Vilanova del Vallès	1.346.992,70 €	877,97 m ²
CAP Santa Agnès de Malanyanes	C/ Jaume Balmes, s/n. La Roca del Vallès	776.737,66 €	423,97 m ²
Total		10.489.802,46 €	

Font: SIIS. Inversions en infraestructures i patrimoni.



Arrendaments CatSalut, 2018

	Import
CAP La Selva del Camp	60.289,32 €
Ampliació CAP Banyoles	19.936,80 €
CAP Sant Rafael (Vall d'Hebron)	203.076,60 €
CAP Abrera	59.338,04 €
CAP L'Ordal (Subirats)	8.519,28 €
CAP Pallejà	53.022,24 €
CAP Maria Bernades (Viladecans-2)	173.155,08 €
CUAP al CAP 17 de Setembre (El Prat de Llobregat)	57.973,81 €
Total	635.311,17 €
TADIFI (indemnització per rescat de la concessió d'aparcament i cessió d'ús privatiu del terreny on s'han ubicat provisionalment els mòduls de consultes externes de l'Hospital Doctor Josep Trueta, de Girona).	85.000,00 €

Font: Gerència de Patrimoni i Infraestructures.

Arrendaments CatSalut amb Infraestructures.cat (inclouen el manteniment dels centres), 2018

	Import¹
LOT I - CAP Blanes 2, CAP Castelló d'Empúries, CAP Roda de Ter, CAP Sagrada Família (Manresa 4), CAP Santa Eulàlia de Ronçana, CAP Martí i Julià (Badalona) i CAP Santa Bàrbara	1.235.823,70 €
LOT II - CAP Can Serra (L'Hospitalet de Llobregat), CAP Can Borràs (Cardedeu), CAP Ocata Masnou, CAP Cervelló, CAP Salt 2	902.192,46 €
LOT III - CAP Concòrdia (Sabadell), CAP Cubelles, CAP Ulldecona, CAP Campdevànol, CAP Puig-reig, CAP Caldes de Malavella, CAP Primer de Maig (Lleida), CAP Igualada i CAP La Garriga	1.610.723,06 €
CAP Tremp	170.773,46 €
LOT IV - CAP Sant Vicenç de Castellet, CAP Tordera, CAP La Granja (Molins de Rei), CAP Palaudàries (Lliçà d'Amunt), CAP Calafell, CAP Santa Perpètua de Mogoda i CAP Vilanova del Camí	1.210.776,09 €
Hospital d'Olot i Comarcal de la Garrotxa	2.765.837,85 €
LOT VI - CAP Cunit, CAP Sant Jordi Desvalls, CAP Palau-solità i Plegamans, CAP L'Aldea, CAP Gràcia (Sabadell), CAP La Bisbal del Penedès, CAP Sant Cugat 3 i CAP Les Borges Blanques	1.375.235,78 €
Total	9.271.362,40 €

¹ D'acord amb els imports dels acords de Govern de modificació de les rendes aprovats en data 28 de març de 2017, en les rendes a satisfer a Infraestructures.cat, IVA inclòs, durant aquest exercici s'ha produït un estalvi pel CatSalut d'1.946.986,14 €, atès que l'import previst amb IVA per al 2018 era d'11.218.348,54 €.

Font: Gerència de Patrimoni i Infraestructures.

Gestió de taxes, impostos i comunitats, 2018

	Import
188 rebuts	695.415,84 €
Liquidació IBI	666.918,58 €
Taxes	22.691,69 €
Contribució especial CAP Torelló	5.805,57 €

Font: Gerència de Patrimoni i Infraestructures.

Exempcions de l'impost de béns immobles 2018, a petició del Servei Català de la Salut

7 noves exempcions estimades², amb efecte 2018, pels ajuntaments que no tenen contemplat aquest supòsit en les seves ordenances

1 En data 1 d'octubre de 2018, el CatSalut va sol·licitar novament l'exempció de l'IBI dels centres sanitaris públics a aquells ajuntaments (97) que encara no la tenen contemplada en les seves ordenances municipals. Hi ha hagut 8 denegacions expresses.

Font: Gerència de Patrimoni i Infraestructures.

Reversió d'immobles, 2018

	Motiu	Immoble	Motiu	Despesa
ICS → CatSalut	5 actes de baixa de cessió de centres que ja no es destinaven a les finalitats per a les quals van ser cedits.	Antic CAP Les Borges Blanques	Pendent retrocessió al seu propietari	0
		Antic CAP Cunit	Cedit a l'Ajuntament per a ús social	0
		Antic CAP El Gornal	Tancat temporalment en espera d'ús	0
		Antic CAP Sant Pere de Ribes	Retrocedit a l'Ajuntament	0
		Mòdul B de consultes externes de l'Hospital MaternoInfantil Vall d'Hebron	Enderrocat	0
FIPSS → CatSalut	2 actes de restitució d'espais	CAP La Mina, de Sant Adrià de Besòs	Canvi d'entitat proveïdora del Centre de Dia per a Usuaris de Drogues	
		Espais destinats a Base Assistencial, ubicats al Centre de Salut Isabel Roig-Casernes de Sant Andreu, de Barcelona	Haver-se donat per descartada la seva utilització per part del SEM	

Font: Gerència de Patrimoni i Infraestructures.

Actes de posada a disposició d'immobles del CatSalut a entitats proveïdores. Comptabilització dels béns adscrits, 2018

7 actes de posada a disposició d'obra nova, reforma i/o ampliació

A disposició de l'ICS (3)	Espais per a l'adequació del nou Consultori Local de Rocafort de Queralt, nou CAP La Canonja i nou CAP Amposta
A disposició de la Fundació Centres Assistencials i d'Urgències	Nou CAP La Pobla de Montornès
A disposició del Consorci Mar Parc de Salut	Espais al CAP La Mina, de Sant Adrià de Besòs, per a la ubicació del Centre d'Atenció i Seguiment de les Drogodependències
A disposició de l'Institut de Diagnòstic per la Imatge	Aparell radiodiagnòstic de l'Equip d'Atenció Primària Penitenciari Mas d'Enric, del Catllar
A disposició del CatSalut	Espais destinats a rehabilitació i consultes externes de l'Hospital Joan XXIII, de Tarragona, ubicats a l'Hospital Sociosanitari Francolí, construïts per GIPSS

Font: Gerència de Patrimoni i Infraestructures.

Convenis, 2018

Tipologia	Signants	Objecte	Data signatura
Addenda al Protocol d'intencions de 19-5-17	CatSalut (com a ens adscrit al Departament de Salut) - Fundació Amancio Ortega Gaona	Donació dels imports corresponents a les costes d'adquisició de determinat equipament	8/5/18
Conveni de col·laboració	Ajuntament de Barcelona-Parc Sanitari Pere Virgili-Consorti Sanitari de Barcelona-Institut de Prestacions d'Assistència Mèdica al Personal Municipal	Promoure i ordenar la integració dels serveis d'atenció primària que fins al moment gestionava el PAMEM a Barcelona ciutat en l'empresa pública Parc Sanitari Pere Virgili	4/7/18
Addenda al Conveni de 10-12-14	CatSalut-Fundació Hospital d'Olot i Comarcal de la Garrotxa	Modificació de l'estipulació 4a del Conveni de 10-12-14, que estableix l'import a satisfer per la Fundació al CatSalut per l'ús del centre	10/9/18
Conveni específic	CatSalut-Fundació Amancio Ortega Gaona	Execució del protocol d'intencions de 19-5-17, relatiu a la donació dels imports corresponents als costos d'adquisició d'equipament divers	10/9/18
Conveni	CatSalut-Ajuntament de Cunit	Posar a disposició de l'Ajuntament l'immoble del c/Onofre Llopis, 11 (Cunit) mentre es tramita el conveni de condicions d'ús per a activitats de caire social	21/11/18
Conveni	CatSalut-Ajuntament de Barcelona-Hospital Universitari Vall d'Hebron	Cessió d'ús d'un terreny per a la ubicació provisional de l'heliport de l'hospital	14/12/18

Font: Gerència de Patrimoni i Infraestructures.

Activitat interna del CatSalut

Plantilla de professionals

Assessoria Jurídica

Plantilla de professionals per categoria, 2018

Categoria	Dones	Homes	Total
Alt càrrec	0	1	1
Alta direcció	8	12	20
Comandaments superiors	8	2	10
Comandaments ordinaris	21	15	36
Tècnics/tècniques	185	82	267
Administratius/ives	101	18	119
Auxiliars de serveis	0	3	3
			456

Plantilla ocupada i dimensionada (no inclou personal substitut).

Dades el 31/12/2018.

Font: Divisió de Gestió de les Persones i Serveis Generals.

Assessoria Jurídica, 2018

Expedients en via administrativa

Sancionadors iniciats	0
Responsabilitat patrimonial	280
Reclamacions prèvies	124

Expedients iniciats en via judicial

Contenciosa administrativa	105
Social	74
Penal	10

Sentències (en totes les vies)

Absolutòries	104
Condemnatòries	81

Quantia sol·licitada en les demandes	14.147.385,70 €
Quantia a pagar per condemna	3.853.518,01 €

Font: Divisió d'Assessoria Jurídica.

Òrgans de direcció i participació

Consell de Direcció del CatSalut

La Llei 5/2017, de 28 de març, de mesures fiscals, administratives, financeres i del sector públic i de creació i regulació dels impostos sobre grans establiments comercials, estades en establiments turístics, elements radiotòxics, begudes ensucrades i emissions de diòxid de carboni, ha modificat la composició del Consell de Direcció del CatSalut, recollida a l'article 13.1 de la Llei 15/1990, de 9 de juliol, d'ordenació sanitària de Catalunya, ampliant el nombre de vocals.

Concretament, la nova regulació inclou un nou vocal en representació del departament competent en matèria de salut i un nou vocal en representació de les organitzacions sindicals més representatives de Catalunya. Així mateix, s'incorpora la representació de les organitzacions empresarials més representatives del sector sanitari de cobertura pública a Catalunya, en substitució de les dues vocalies de les corporacions professionals sanitàries de Catalunya, alhora que incrementen amb una nova vocalia.

Mitjançant la Resolució SLT/1650/2017, de 6 de juliol, de nomenament dels membres del Consell de Direcció del Servei Català de la Salut, bàsicament, es ratifiquen els nomenaments anteriors i s'incorporen els esmentats tres nous vocals derivats de la nova composició del Consell de Direcció, nomenant, així mateix, les persones suplents de les vocalies.

Presidenta (consellera de Salut)

Dolors Montserrat i Montserrat (fins al 31.5.2018)

Alba Vergés i Bosch (des de l'1.6.2018)

Vicepresident/a primer/a (secretari/ària general del Departament de Salut)

David Elvira i Martínez (fins al 3.6.2018)

Laura Pelay i Bargalló (des del 4.6.2018)

Vicepresident segon (director del CatSalut)

David Elvira i Martínez (fins al 10.6.2018)

Adrià Comella i Carnicé (des de l'11.6.2018)

Secretari

Rafael Gomàriz i Parra

Vocals

En representació del departament competent en matèria d'economia

Anna Tarrach i Colls

En representació del departament competent en matèria de salut

Pilar Magrinyà i Rull (fins al 15.7.2018)

Marta Chandre i Jofré (des del 16.7.2018)

Neus Rams i Pla

Xavier Rodríguez i Guasch

Josep Maria Argimon i Pallàs

Joan Guix i Oliver

Albert Barberà i Lluís

En representació de les regions sanitàries

Jordi Cortada i Echaz (fins al 15.10.2018)

Divina Farreny i Justrubó (des del 16.10.2018)

Lluís Franch i Viñas

Marta Chandre i Jofré (fins al 4.7.2018)

Núria Puig i Rosés (des del 5.7.2018)

Miquel Carreras i Massanet

Roger Pla i Farnós (fins al 15.10.2018)

Ramon Descarrega i Queralta (des del 16.10.2018)

Ismael Piñas i Forcadell (fins al 15.7.2018)

M. del Mar Lleixà i Fortuño (des del 16.7.2018)

En representació del Consell General d'Aran

Anna Díaz i Morelló

En representació dels consells comarcals

Joan Carles Rodríguez i Casadevall

Josep Maria Corominas i Barnadas

En representació dels ajuntaments

Manuel Enric Llorca i Ibáñez

Francesc Deulofeu i Fontanillas

En representació de les organitzacions sindicals més representatives de Catalunya

Laura Pelay i Bargalló (fins al 4.6.2018)

Josefa García Lorenzo (des del 15.6.2018)

Toni Mora i Núñez

David Ricart i Jordana

En representació de les organitzacions empresarials més representatives del sector sanitari de cobertura pública a Catalunya

José Augusto García i Navarro

Helena Ris i Romeu (fins al 12.6.2018)

Roser Fernández i Alegre (des del 13.6.2018)

Lluís Monset i Castells

En representació de les corporacions professionals sanitàries de Catalunya

Jaume Sellarès i Sallas

Núria Cuxart i Ainaud

En representació de les associacions de consumidors, usuaris i malalts

Carme Sabater i Sánchez

Matilde Torralba i Navío

Consell de Salut de Catalunya

President/a

Antoni Comín i Oliveres (fins al 27.10.2017)
Alba Vergés i Bosch (des del 29.5.18)

Vicepresident/a

David Elvira Martínez (fins al 19.11.2018)
Carme Bertral López (des del 19.11.2018)

Vocals

Generalitat de Catalunya

Joan Guix Oliver
Ismael Piñas Forcadell (fins al 19.11.2018)
Mar Lleixà Fortuño (des del 19.11.2018)
Miquel Carrera Massanet
Lluís Franch Viñas
Roger Pla Farnós (fins al 19.11.2018)
Ramon Descarrega Queralt (des del 19.11.2018)
Marta Chandre Jofré
Jordi Cortada Echaz (fins al 19.11.2018)
Divina Farreny Justribó (des del 19.11.2018)
Josep M. Argimon Pallàs (fins a l'11.7.2018)
Jaume Estany Ricart (des de l'11.7.2018)
Neus Rams Pla
Pilar Magrinyà Rull (fins a l'11.7.2018)
Cristina Nadal Sanmartí (des de l'11.7.2018)
M. Josep Borràs Pascual

Consells comarcals i ajuntaments

David Rovira i Minguella
Manuel Enric Llorca Ibáñez
Joan Carles Rodríguez Casadevall
Laura Campos Ferrer
Ana M. Martínez Martínez
Juli Fernández Olivares (fins al 19.11.2018)
Montserrat Isern Vivancos (des del 19.11.2018)
M. José Invernón Módol
Maria Rosell Medall
Francisco Infante Sánchez
Marta Roqué Aubia

Consell General d'Aran

Anna Díaz Morelló

Organitzacions sindicals

Anna Rosa Sevillano Palma
Toni Mora Núlez
Laura Pelay Bargalló (fins al 25.6.2018)

Josefa García Lozano (des del 25.6.2018)

Juan Cobacho Marín

Organitzacions sindicals d'àmbit sanitari

Montserrat Peña i Arenas
David Ricart Jordana
Jordi Cruz Llobet
Carmen Martínez González (fins al 25.6.2018)
Inmaculada Vivar Ruiz (des del 25.6.2018)

Organitzacions empresarials

Rosa Puig i Ampurdanès
Javier Noguerol Arias
M. Cinta Pascual Montañés
Carles Sisternas Surís/Vicente Botella García (rotatori anualment)

Organitzacions proveïdors sanitàries

Manel J. Ferré i Montañés
Candela Calle Rodríguez (fins a l'11.7.2018)
Josep M. Argimon Pallàs (des de l'11.7.2018)
Enric Mangas Monge
Cristina Contel Bonet

Organitzacions de consumidors i usuaris

Carme Sabater i Sánchez
Salvador Domínguez i Rodríguez
José Luis Nuevo Sanz

Confederació d'Associacions Veïnals de Catalunya

Albert Torrents Míguez

Consell Consultiu de Pacients de Catalunya

Imma Grau Corral

Consell Consultiu de Salut Pública

[Vacant]

Corporacions professionals sanitàries

Jordi de Dalmases i Balaña
Josep M. Benet Martí
Núria Cuxart Ainaud

Universitats

Josefina Patiño Masó (fins al 24.7.2018)
Joan San Molina (des del 24.7.2018)
Manel Armengol Carrasco

Entitats científiques

Àlvar Net Castel
Cristina Roure Nuez (fins al 25.6.2018)
M. Antònia Mangues Bafalluy (des del 25.6.2018)

Persones de reconegut prestigi

[Vacant]

Composició del sector públic de salut

El sector públic del CatSalut el formen totes les entitats en les quals la Generalitat participa d'una forma majoritària, directament o indirectament, a través del Departament de Salut o del CatSalut.

Entitats participades

Entitats de dret públic sotmeses a l'ordenament jurídic privat

Gestió de Serveis Sanitaris de Lleida

Institut d'Assistència Sanitària de Girona

Gestió i Prestació de Serveis de Salut de Tarragona

Institut de Diagnòstic per la Imatge

Institut Català d'Oncologia

Banc de Sang i Teixits

Parc Sanitari Pere Virgili

Institut Català de la Salut

Societats mercantils

Sistema d'Emergències Mèdiques, SA

Sabadell Gent Gran Centre de Serveis, SA

For Tissues and Cells¹ (vinculada a Banc de Sang i Teixits)

Barnaclínic, SA

Coordinació Logística Sanitària, AIE (adscribita a Corporació Sanitària Parc Taulí de Sabadell)

Logaritme Serveis Logístics, AIE

ConSORCIS

Corporació Sanitària Parc Taulí de Sabadell

ConSORCI Sanitari de Terrassa

ConSORCI Sanitari de Vic

ConSORCI Sanitari Integral

ConSORCI Sanitari de l'Alt Penedès

ConSORCI Sanitari de l'Anoia

ConSORCI Sanitari del Maresme

ConSORCI Hospital Clínic de Barcelona

ConSORCI Mar Parc de Salut

ConSORCI de Gestió Corporació Sanitària (adscribita a l'Hospital Clínic)

Agrupació Europea de Cooperació Territorial Hospital de la Cerdanya

ConSORCI Sanitari de Barcelona

ConSORCI del Laboratori Intercomarcal de l'Alt Penedès, l'Anoia i el Garraf

Corporació de Salut del Maresme i la Selva²

ConSORCI de Castelledefels de Salut

ConSORCI d'Atenció Primària de Salut de Barcelona Esquerra

FUNDACIONS

Fundació de Gestió Sanitària de l'Hospital de la Santa Creu i Sant Pau

¹ L'entitat For Tissues and Cells S.L.U es va dissoldre mitjançant Acord del Govern de 18 de setembre de 2018.

² Tot i estar classificat dins del sector administració pública de la Generalitat en termes del Sistema Europeu de Comptes (SEC), fins al 25 de juny de 2018, en aquest consorci el CatSalut no hi tenia participació majoritària. A partir del 26 de juny de 2018, amb la publicació de l'Acord del Govern relatiu a la modificació dels Estatuts de la Corporació de Salut del Maresme i la Selva, el CatSalut passa a ser-ne membre majoritari.

Font: Gerència d'Entitats Participades.

