


OBSERVATORI DEL SISTEMA DE SALUT DE CATALUNYA



Central de Resultats

Àmbit de formació
sanitària especialitzada
Dades 2016

Dades

16

<http://observatorisalut.gencat.cat>

L'Agència de Qualitat i Avaluació Sanitàries de Catalunya (AQuAS) és una entitat adscrita al Departament de Salut. La seva missió és generar el coneixement rellevant per contribuir a la millora de la qualitat, la seguretat i sostenibilitat del sistema de salut de Catalunya, posant l'enfocament en l'avaluació i utilitzant com a instruments principals la informació, el coneixement i les tecnologies de la informació i les comunicacions. L'AQuAS és membre fundador de la International Network of Agencies of Health Technology Assessment (INAHTA) i de la International School on Research Impact Assessment (ISRIA), és membre corporatiu de la Health Technology Assessment International (HTAi), del grup Reference site "quatre estrelles" de l'European Innovation Partnership on Active and Healthy Ageing de la Comissió Europea, del CIBER d'Epidemiologia i Salut Pública (CIBERESP), del grup de Recerca en Avaluació de Serveis i Resultats de Salut (RAR) reconegut per la Generalitat de Catalunya i de la Red de Investigación en Servicios Sanitarios en Enfermedades Crónicas (REDISSEC).

Es recomana que aquest document sigui citat de la manera següent: Observatori del Sistema de Salut de Catalunya. Central de Resultats. Àmbit de formació sanitària especialitzada. Dades 2016. Barcelona: Agència de Qualitat i Avaluació Sanitàries de Catalunya. Departament de Salut. Generalitat de Catalunya; 2017.

Les persones interessades en aquest document poden adreçar-se a:
Agència de Qualitat i Avaluació Sanitàries de Catalunya.

Roc Boronat, 81-95 (segona planta). 08005 Barcelona
Tel.: 93 551 3888
Fax: 93 551 7510
<http://aquas.gencat.cat>
<http://observatorisalut.gencat.cat>

© 2017, Generalitat de Catalunya. Agència de Qualitat i Avaluació Sanitàries de Catalunya
Edita: Agència de Qualitat i Avaluació Sanitàries de Catalunya.
1a edició, octubre 2017, Barcelona
Disseny: Joana López-Corduente



Els continguts d'aquesta obra estan subjectes a una llicència de Reconeixement-NoComercial-SenseObresDerivades 4.0 Internacional.

La llicència es pot consultar a: <http://creativecommons.org/licenses/by-nc-sa/4.0/deed.ca>

Resum executiu	5
Introducció	7
1. Els indicadors de formació sanitària especialitzada	11
2. Indicadors assistencials	15
3. Indicadors docents	19
4. Indicadors de posició i capacitat d'atracció del centre docent (quartil)	23
5. Càlcul del valor definitiu	27
6. Distribució territorial dels centres sanitaris docents	31
7. Annexos	37
Fitxes dels indicadors	39
Valors de referència dels indicadors	111
Indicadors docents	115
Taules dels indicadors 2016	121


Resum executiu

Enguany s'inicia la Central de Resultats de l'àmbit de la formació sanitària especialitzada com a eina de transparència i de *benchmarking* dels centres sanitaris docents, dels professionals de la salut i la ciutadania en general. També és una eina de millora que ha de permetre incrementar la qualitat en la formació dels especialistes en ciències de la salut.

Alhora, a través de la publicació dels indicadors docents es persegueix facilitar amb transparència els resultats de l'aplicació dels criteris de distribució de l'oferta de places de formació sanitària especialitzada (FSE) entre els diferents centres sanitaris.

Des de l'any 2015, el Departament de Salut ha estat treballant de forma participada amb un grup de caps d'estudi representatiu de tot el territori, amb la finalitat de definir uns criteris objectius per dur a terme la distribució de places d'especialistes. Fruit d'aquest treball són els indicadors que es presenten a través de la Central de Resultats de l'àmbit de la formació sanitària especialitzada, amb les dades facilitades pels propis centres sanitaris docents.

Prèviament a la distribució de l'oferta, des de la Subdirecció General d'Ordenació i Desenvolupament Professional de la Direcció General d'Ordenació Professional i Regulació Sanitària, es planifica el nombre de residents de cada especialitat que cal incorporar en la convocatòria de places de FSE de cada any per tal de garantir la reposició d'efectius. Aquesta reposició s'efectua en base a les necessitats identificades. Inicialment, s'analitzen les dades que consten en el Registre de Professionals Sanitaris de Catalunya, pel que fa al nombre de professionals de cada especialitat en la franja de 50 a 65 anys (edat de jubilació que es pren com a referència). D'acord amb la informació dels especialistes que es jubilaran en el termini de quinze anys, i davant un escenari estable del nombre de places ofertes en cada especialitat, es calcula la taxa de reposició a quinze anys. Al nombre d'especialistes que es jubilaran en el termini de 15 anys, s'incorpora la informació corresponent als residents estrangers que estan en període de formació, i es considera que el 50% marxaran al finalitzar la residència. La taxa de reposició d'efectius pondera l'edat de jubilació i la capacitat de retenció per a la contractació de residents estrangers.



A l'hora de concretar el nombre de places ofertes en cada especialitat, també es valoren les necessitats de professionals identificades en funció del Pla de Salut i els informes emesos per les societats científiques, tant pel que fa a la quantificació i evolució del nombre d'especialistes, com en relació a l'evolució previsible de les pràctiques professionals especialitzades.

■ *Aquest any 2017 es publiquen per sisè any consecutiu resultats nominals dels centres del SISCAT*

■ *L'edició d'aquest any incorpora els informes d'emergències i de formació sanitària especialitzada*

■ *La Central de Resultats s'ha convertit en un instrument de referència*

■ *Enguany s'ha començat a establir vincles amb societats científiques*

L'any 2010 es va presentar el primer informe de la Central de Resultats amb indicadors generals d'estils de vida, utilització de serveis i qualitat de vida. A partir del 2012 es comencen a publicar informes per àmbit (atenció hospitalària, atenció primària, atenció socio sanitària i salut mental i addiccions). Durant els anys següents s'amplien els àmbits de salut recollits (recerca, salut pública) i s'afegeix un informe amb una visió territorial. Per tant, aquest any 2017 es publiquen per sisè any consecutiu els resultats nominals relatius a 2016 dels centres hospitalaris i d'atenció primària del sistema integral d'utilització pública de Catalunya (SISCAT), per cinquè any en el cas dels centres socio sanitàris i de salut mental, i per segon any els resultats de salut pública i territorial. El 2017 incorpora com a novetats l'edició dels informes d'emergències i de formació sanitària especialitzada. Aquesta diversitat respon a la demanda expressa dels diferents àmbits per fer *benchmarking* i retre comptes.

Amb aquest bagatge i abast, la Central de Resultats es pot considerar avui dia un projecte madur que s'ha convertit en un instrument de referència en el sistema sanitari.

Des del seu inici, els professionals sempre han tingut un paper molt important en la Central de Resultats. El projecte compta amb un comitè d'experts que vetlla des d'un punt de vista científic i tècnic per la qualitat dels informes, afavoreix que la informació sigui entenedora per als diferents públics i que se'n faci difusió, tot potenciant la comparació dels resultats entre iniciatives nacionals i internacionals.

També des de l'inici del projecte existeixen grups de treball per a cada informe, en què es discuteixen els indicadors i es fan propostes de millora, així com una comissió tècnica, formada per persones representants de les diferents patronals. A més, en els darrers anys s'estan potenciant tallers amb professionals per discutir els resultats. En són exemples els realitzats en els àmbits de cardiologia, ictus i atenció primària.

Enguany, i a gràcies a la intermediació de l'Acadèmia de Ciències Mèdiques i de la Salut de Catalunya i de Balears, s'ha fet un pas actiu per contactar amb les societats científiques, sobretot amb la CAMFiC-Societat Catalana de Medicina Familiar i Comunitària, la Societat Catalana de Psiquiatria i Salut Mental i la Societat Catalana

■ *La ciutadania ha col·laborat en el projecte tot treballant en l'adequació de les infografies*

■ *Tots els informes inclouen experiències innovadores recollides a l'OIGS*

■ *L'elaboració dels informes suposa l'anàlisi d'un gran volum de dades*

■ *Els resultats es presenten per homes i dones*

de Psiquiatria Infantojuvenil. La relació amb aquestes societats està permetent donar encara més solidesa als indicadors analitzats, així com una difusió més gran entre els professionals. Durant el proper any, s'establiran contactes amb les societats científiques corresponents a la resta d'àmbits de la Central de Resultats.

Va ser l'any 2016, però, que la ciutadania va prendre un paper més rellevant en el projecte. Tot i que sempre havia estat present en el vessant de transparència i retiment de comptes del projecte, va ser l'any passat quan es va treballar en l'adequació de les infografies. Els resultats d'aquesta col·laboració es plasmen en la infografia que s'ha preparat enguany.

Com altres anys, tots els informes inclouen experiències innovadores que han permès obtenir bons resultats assistencials, recollides a l'Observatori d'Innovació en Gestió de la Sanitat a Catalunya (<http://oigs.gencat.cat>), així com l'opinió de persones expertes.

Val a dir que l'anàlisi que es presenta és un magnífic exemple de reutilització de la informació sanitària disponible per a la planificació i la millora de la qualitat assistencial, així com per a la recerca, que el programa PADRIS permet. Aquests informes inclouen al voltant de 60 indicadors cadascun, provinents d'una vintena de registres administratius diferents, fet que suposa un volum molt important de dades analitzades.

Conscients de les diferències per sexe en l'atenció a la salut (en l'accés i en els resultats), i en resposta a la Llei 17/2015, del 21 de juliol, d'igualtat efectiva de dones i homes, sempre que és possible els resultats es presenten de manera separada per dones i homes. Per descomptat, les taules amb els valors de tots els indicadors centre per centre –el tret diferencial de Central de Resultats– segueixen presents.

Finalment, i tot seguint amb la feina iniciada al voltant de l'Observatori sobre els efectes de la crisi en la salut de la població, i molt especialment de l'informe sobre desigualtats així com del treball realitzat en el disseny d'un indicador socioeconòmic per al finançament de les ABS, s'ha posat el focus en les desigualtats i s'han inclòs en diferents informes indicadors relatius a desigualtats socials. Aquest aspecte s'anirà reforçant en informes futurs.

Com altres vegades, tota la informació està també disponible en fulls de càlcul dinàmics disponibles al web de l'Observatori (<http://observatorisalut.gencat.cat>), així com mitjançant els fitxers de dades obertes que, en compliment dels estàndards internacionals del W3C, es posen a la disposició de tothom al web de la Generalitat de

Catalunya (<http://dadesobertes.gencat.cat>). A més a més, enguany també es presenten alguns resultats en mapes, amb una presentació més visual i es facilita sobretot, la interpretació territorial.

L'Agència de Qualitat i Avaluació Sanitàries de Catalunya (AQuAS) elabora aquests informes per encàrrec del Servei Català de la Salut, però han comptat amb la col·laboració i el suport de múltiples professionals i persones expertes de tots els àmbits, tant del Servei Català de la Salut i del Departament de Salut com de moltes altres organitzacions, relacionades de manera directa o indirecta amb el SISCAT. És amb l'objectiu de millorar els resultats de l'atenció sanitària a la ciutadania que tots els professionals relacionats amb aquest projecte treballem cada dia.

■ *Les dades també estan disponibles en format d'infografia, dades obertes i mapes*





Els indicadors de formació sanitària especialitzada

Dades

16

Els indicadors de formació sanitària especialitzada

Enguany s'inicia la Central de Resultats de l'àmbit de la formació sanitària especialitzada com a eina de transparència i de *benchmarking* dels centres sanitaris docents, dels professionals de la salut i la ciutadania en general. També és una eina de millora que ha de permetre incrementar la qualitat en la formació dels especialistes en ciències de la salut.

Alhora, a través de la publicació dels indicadors docents es persegueix facilitar amb transparència els resultats de l'aplicació dels criteris de distribució de l'oferta de places de formació sanitària especialitzada (FSE) entre els diferents centres sanitaris.

Des de l'any 2015, el Departament de Salut ha estat treballant de forma participada amb un grup de caps d'estudi representatiu de tot el territori, amb la finalitat de definir uns criteris objectius per dur a terme la distribució de places d'especialistes. Fruit d'aquest treball són els indicadors que es presenten a través de la Central de Resultats de l'àmbit de la formació sanitària especialitzada, amb les dades facilitades pels propis centres sanitaris docents.

Prèviament a la distribució de l'oferta, des de la Subdirecció General d'Ordenació i Desenvolupament Professional de la Direcció General d'Ordenació Professional i Regulació Sanitària, es planifica el nombre de residents de cada especialitat que cal incorporar en la convocatòria de places de FSE de cada any per tal de garantir la reposició d'efectius. Aquesta reposició s'efectua en base a les necessitats identificades. Inicialment, s'analitzen les dades que consten en el Registre de Professionals Sanitaris de Catalunya, pel que fa al nombre de professionals de cada especialitat en la franja de 50 a 65 anys (edat de jubilació que es pren com a referència). D'acord amb la informació dels especialistes que es jubilaran en el termini de quinze anys, i davant un escenari estable del nombre de places ofertes en cada especialitat, es calcula la taxa de reposició a quinze anys. Al nombre d'especialistes que es jubilaran en el termini de 15 anys, s'incorpora la informació corresponent als residents estrangers que estan en període de formació, i es considera que el 50% marxaran al finalitzar la residència. La taxa de reposició d'efectius pondera l'edat de jubilació i la capacitat de retenció per a la contractació de residents estrangers.

A l'hora de concretar el nombre de places ofertes en cada especialitat, també es valoren les necessitats de professionals identificades en funció del Pla de Salut i els informes emesos per les societats científiques, tant pel que fa a la quantificació i evolució del nombre d'especialistes, com en relació a l'evolució previsible de les pràctiques professionals especialitzades.

Cal tenir present que, de conformitat amb la Llei d'Ordenació de les Professions Sanitàries, l'oferta de places de FSE s'ha de fonamentar en la identificació prèvia de necessitats de professionals i en les disponibilitats pressupostàries. Quantificada l'oferta de places de FSE, el nombre de residents necessaris que es deriva del procés de planificació, es distribueix entre els centres sanitaris docents segons els criteris objectius elaborats pel grup de treball a què s'ha fet referència anteriorment i que són:

- A) Indicadors assistencials
- B) Indicadors docents
- C) Indicadors de posició i capacitat d'atracció del centre docent (quartil)

OBSERVATORI DEL SISTEMA DE SALUT
DE CATALUNYA



Indicadors assistencials



Dades

16

Indicadors assistencials

A partir dels indicadors oficials (Ministeri de Sanitat, Serveis Socials i Igualtat - MSSSI) per a l'acreditació de les unitats docents i amb la necessitat d'unificar i simplificar el nombre d'indicadors assistencials sol·licitats en exercicis anteriors, l'any 2017 s'han homogeneïtzat majoritàriament al voltant de:

- Hospitalització convencional
- Hospital de dia
- Cirurgia convencional
- Cirurgia Major Ambulatòria (CMA)
- Primeres visites a consultes externes
- Segones visites a consultes externes

Quan es disposa dels valors de referència dels indicadors assistencials en funció de les places de residents acreditades, (criteris publicats pel MSSSI (<http://www.msssi.gob.es/profesionales/formacion/AcreDocCntUniForSanEsp.htm>), es compara el resultat de cada centre amb aquests valors de referència; en els casos que aquests valors no existeixin, es divideix el resultat de cada centre pel seu nombre de residents i es calcula el valor mitjà de tots com a valor de referència.

A les taules de la Central de Resultats de l'àmbit de la formació sanitària especialitzada es classifiquen separatament els indicadors amb valors de referència d'aquells que no en tenen. En el primer cas, a les taules es pot observar el quocient o ràtio entre el valor resultat de l'indicador i el valor de referència, de manera que la xifra resultant es pot interpretar com el número de vegades que el valor del centre supera (o està per sota) el valor de referència. En el segon cas es pot llegir directament el resultat assistencial dividit pel número de residents, una taxa que ja permet fer la comparació entre centres.

Entre els indicadors assistencials hi ha també en totes les especialitats un indicador que fa referència als especialistes en plantilla de què disposa el servei, a jornada completa a 31 de desembre de 2016. Igualment, l'indicador és tracta amb valors de referència quan existeixen o a partir dels valors mitjans quan no existeixen. En les especialitats d'infermeria s'hi afegeix també un indicador referit al personal d'infermeria no especialista.

En els casos que el centre no té residents el resultat de les taxes a la taula es visiona amb dos asteriscs (**) donat que la comparació amb els altres centres no és possible. Si el centre no ha donat informació d'algun resultat assistencial apareix amb un asterisc (*).

Com s'ha dit, la font d'informació dels indicadors assistencials ha estat subministrada per cada centre d'acord amb al seu propi sistema d'informació. L'objectiu pels propers exercicis és avançar per tal que els indicadors assistencials es puguin informar a través de les dades que consten en el CMBD.



Indicadors docents



Indicadors docents

S'han escollit 10 indicadors docents, iguals per a totes les especialitats. Per tant s'incrementen 8 indicadors docents a l'hora d'efectuar la distribució de l'oferta de places de FSE, davant la petició dels indicadors docents de l'any anterior. Tots els indicadors docents formen part dels indicadors de centre que es demanen en el Pla de Gestió de la Qualitat Docent, però se sol·licita la informació específica per cada especialitat.


Els indicadors funcionen com a taxes de manera que el seu resultat permet la comparació immediata entre centres. El rang de valors de cada indicador oscil·la entre 0 i 100. Sempre expressa algun aspecte lligat directament a la qualitat docent i cal interpretar el 0 com a mínima qualitat i el 100 com a màxima. L'única excepció és l'indicador "percentatge de mesos que el resident rota per fora del centre" en què la interpretació és la contrària. En tots els casos en què a la taula consta un asterisc (*) significa que el denominador és zero o bé que no hi ha hagut resposta a la pregunta corresponent.

La font d'informació dels indicadors docents també ve subministrada pels centres sanitaris docents, a través dels Caps d'Estudi. Només en el cas dels tres indicadors relacionats amb la valoració que fan els residents a partir d'una enquesta, s'ha pogut triar entre els resultats d'alguna enquesta pròpia del centre o dels que es desprenen de la dada a terme pel Departament de Salut, a través de la SGODP.

La petició d'informació dels indicadors docents fa referència a les accions esdevingudes entre l'1 de maig de 2015 i el 30 d'abril de 2016. El nombre total de tutors, residents i residents d'últim any fa referència als efectius existents a 30 d'abril de 2016.

Un indicador que permet avaluar la qualitat de l'assistència, però que també es troba fortament influït per la complexitat dels pacients, és el de reingressos al cap de 30 dies. Durant l'any 2016, 1 de cada 12 ingressos (8,6%) va generar un altre ingrés urgent després de 30 dies. Com en el cas de les estades, el volum de reingressos s'ha mantingut estable en els darrers anys però amb una considerable variabilitat entre centres.

L'atenció en règim d'hospitalització de subaguts és prestada per 22 centres. A l'evolució de les altes de subaguts també s'observa un



increment, que concretament durant el 2016 va ser d'un 4,3% respecte a l'any anterior. L'estada mitjana a les unitats de subaguts és d'aproximadament dos mesos (63 dies), també amb diferències remarcables entre centres. Tot i això, com en el cas d'hospitals d'aguts, cal més informació sobre la complexitat dels pacients per poder avaluar correctament les diferències observades.

| | | | |



Indicadors de posició i capacitat d'atracció del centre docent (quartil)

Dades

16

Indicadors de posició i capacitat d'atracció del centre docent (quartil)

A partir de la posició que cada resident assoleix en l'examen d'accés a l'especialitat, es calcula el quartil a què pertany. A cada quartil se li assigna un valor: 1, 2, 3, 4 en funció inversa al quartil corresponent als resultats referits a l'apartat anterior.

A partir de la suma dels valors de tots els residents que ha tingut una unitat docent en els últims 3 anys ajustat pel nombre de resident, s'obté un resultat que permet interpretar la capacitat d'atracció d'una especialitat en un centre, respecte de la mateixa en els altres centres.

D'aquest càlcul se'n desprèn un valor entre 1 i 4, en el qual 1 significa que tots els residents dels darrers tres anys pertanyen al quart quartil i 4 significa que pertanyen al primer quartil. Per a cada centre i per a cada especialitat es calcula la mitjana de quartils assolits pels residents dels tres darrers anys. Aquesta és la informació que apareix en la darrera línia de la taula que contempla la Central de Resultats de l'àmbit de la formació sanitària especialitzada.





Càlcul del valor definitiu

Dades

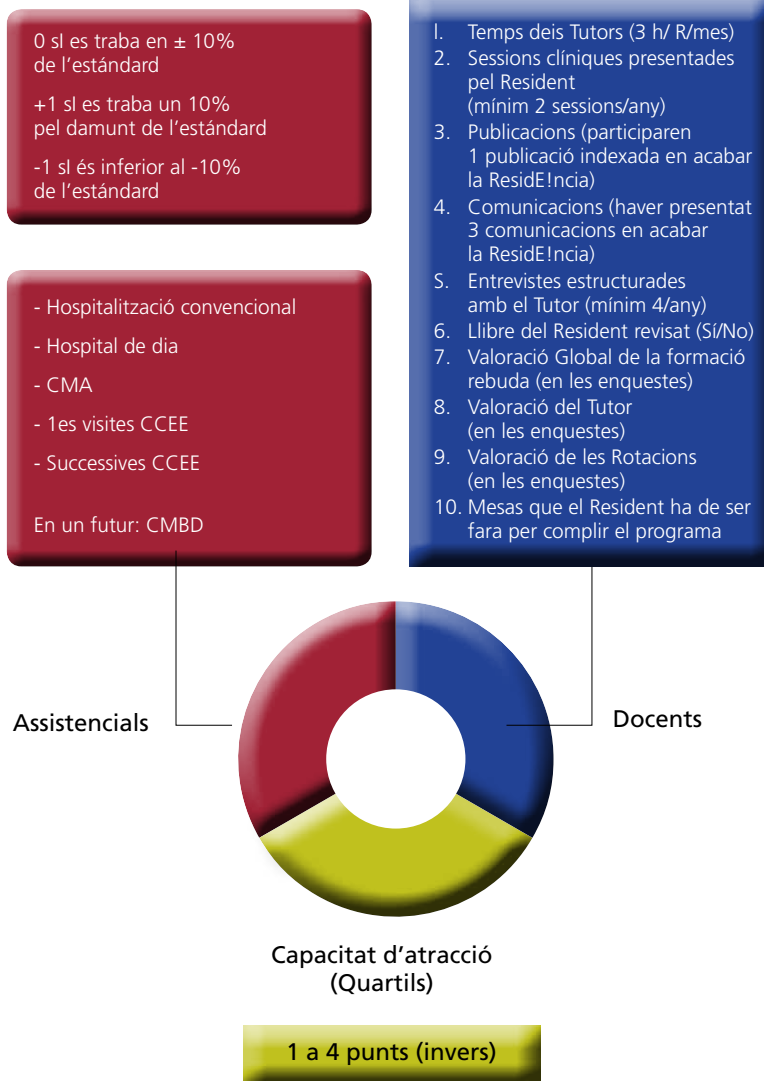
16

Càlcul del valor definitiu

Al resultat de cada indicador se li assigna un valor 0 si es troba en l'interval comprès entre el valor de referència o la mitjana fins a un 10% per sobre o per sota; en cas que no sigui així se li assigna el valor 1 o -1 respectivament. A partir de les mitjanes dels valors assignats es calcula un únic valor final dels indicadors assistencials i un altre dels indicadors docents.

La combinació mitjana, degudament escalada, dels tres valors de cada grup d'indicadors assistencials, docents i quartils permet el càlcul del valor definitiu comprès entre 0 i 10, valor que s'aplica quan l'assignació de places d'una determinada especialitat és inferior al nombre de places sol·licitades pel conjunt de centres

Distribució de places entre centres. Catalunya, 2017







Distribució territorial dels centres sanitaris docents

Dades

16

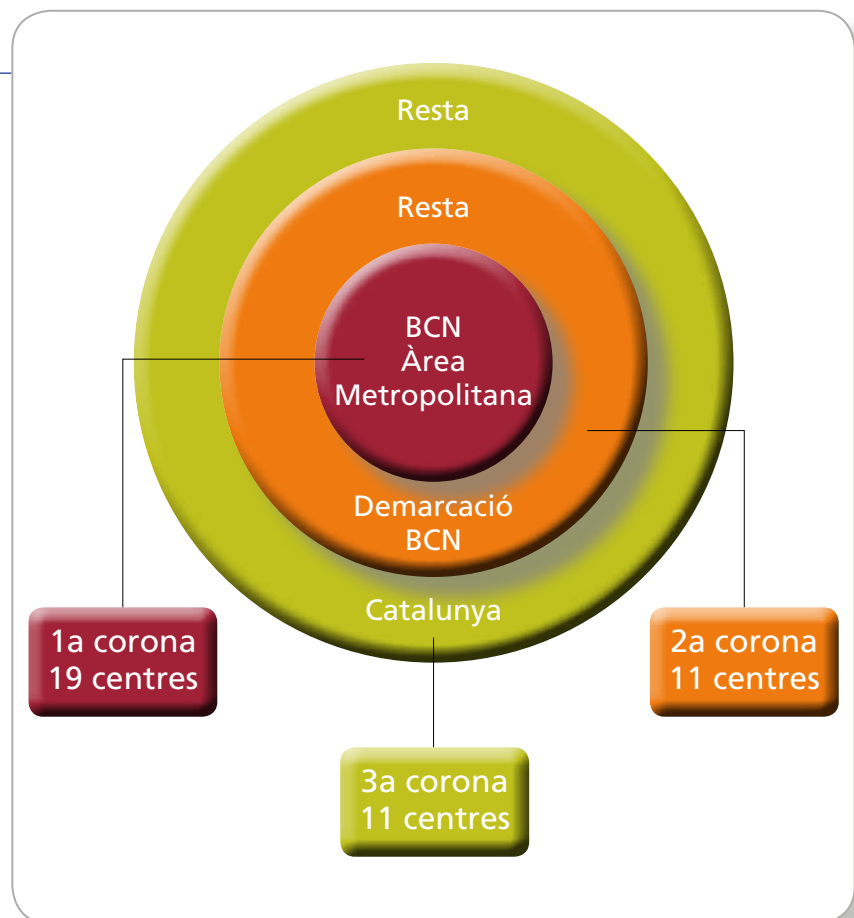
Distribució territorial dels centres sanitaris docents

Les corones territorials en què es distribueix l'oferta de places, són:

- 1a corona inclou l'àrea metropolitana de BCN
- 2a corona inclou la resta de la província de Barcelona
- 3a corona inclou la resta de Catalunya

La distribució de les especialitats per corones ha de garantir en tot cas la concurrència entre les places ofertes en la mateixa corona i, en cas de no ser possible perquè no hi han places acreditades, s'ha de garantir la competència amb les places acreditades en una altra corona.

Distribució de places per corones. Catalunya, 2017



Places acreditades per especialitats i corones. Catalunya, 2017

ESPECIALITATS	Places acreditades 1a corona	Places acreditades 2a corona	Places acreditades 3a corona	Total places acreditades
Al·lergologia	4	0	1	5
Anàlisis clíniques	2	3	5	10
Anatomia Patològica	13	3	3	19
Anestesiologia i reanimació	43	13	12	68
Angiologia i cirurgia vascular	5	1	1	7
Aparell digestiu	17	3	3	23
Bioquímica clínica	17	0	0	17
Cardiologia	18	1	5	24
Cirurgia cardiovascular	5	0	0	5
Cirurgia general i aparell digestiu	23	10	4	37
Cirurgia oral i maxil·lofacial	3	0	0	3
Cirurgia ortopèdica i traumatologia	26	12	7	45
Cirurgia pediàtrica	5	1	0	6
Cirurgia plàstica	7	0	0	7
Cirurgia toràcica	5	1	1	7
Dermatologia	15	1	2	18
Endocrinologia i nutrició	9	1	3	13
Infermeria de salut mental	27	12	11	50
Infermeria familiar i comunitària	58	38	23	119
Infermeria geriàtrica	0	2	0	2
Infermeria obstètrica i ginecològica	27	25	19	71
Infermeria pediàtrica	23	2	1	26
Farmàcia hospitalària	19	6	3	28
Farmacologia clínica	10	0	0	10
Geriatría	7	11	2	20
Hematologia i hemoteràpia	16	2	4	22
Immunologia	7	0	0	7
Medicina de família i comunitària	171	60	81	312
Medicina del treball	26	0	0	26
Medicina física i rehabilitació	12	3	1	16
Medicina intensiva	13	8	8	29
Medicina interna	36	22	14	72
Medicina nuclear	8	0	0	8
Medicina preventiva i salut pública	13	0	0	13
Microbiologia i parasitologia	10	1	0	11
Nefrologia	12	2	3	17
Neurocirurgia	6	1	1	8
Neurofisiologia clínica	6	0	1	7
Neurologia	17	1	2	20
Obstetrícia i ginecologia	27	12	10	49
Oftalmologia	22	4	3	29
Oncologia mèdica	15	6	5	26
Oncologia radioteràpica	10	0	3	13
Otorinolaringologia	10	0	2	12
Pediatria i àrees específiques	39	13	12	64
Pneumologia	18	2	2	22
Psicologia clínica	12	8	7	27
Psiquiatria	29	13	11	53
Radiodiagnòstic	22	7	5	34
Radiofarmàcia	3	0	0	3
Radiofísica hospitalària	4	0	0	4
Reumatologia	11	2	0	13
Urologia	11	1	2	14
Total per corones	974	314	283	1.571

Notes:

1a corona: àrea metropolitana de Barcelona - 2a corona: resta de la província de Barcelona - 3a corona: Catalunya, excepte província de Barcelona

Distribució inicial de les unitats docents per corones. Catalunya, 2017

Nom centre	Població	1a corona	2a corona	3a corona
CENTRE D'OFTALMOLOGIA BARRAQUER	Barcelona	•		
CETIR CENTRE MÈDIC	Barcelona	•		
CONSORCI HOSPITALARI DE VIC	Vic (Barcelona)		•	
CONSORCI SANITARI DE L'ANOIA- HOSPITAL D'IGUALADA	Igualada (Barcelona)		•	
CONSORCI SANITARI DE TERRASSA	Terrassa (Barcelona)		•	
CONSORCI SANITARI DEL GARRAF	Vilanova i la Geltrú (Barcelona)		•	
CONSORCI SANITARI INTEGRAL	Sant Joan Despí (Barcelona)	•		
CORPORACIÓ SANITÀRIA PARC TAULÍ	Sabadell (Barcelona)		•	
FUNDACIÓ ALTHAIA. XARXA ASSISTENCIAL DE MANRESA	Manresa (Barcelona)		•	
FUNDACIÓ PUIGVERT IUNA	Barcelona	•		
HOSPITAL ASEPEYO SANT CUGAT	Sant Cugat del Vallès (Barcelona)	•		
HOSPITAL CLÍNIC DE BARCELONA	Barcelona	•		
HOSPITAL DE FIGUERES	Figueres (Girona)			•
HOSPITAL DE LA SANTA CREU I SANT PAU	Barcelona	•		
HOSPITAL DE LA SANTA CREU JESÚS	Tortosa (Tarragona)			•
HOSPITAL DE L'ESPERIT SANT	Sta. Coloma de Gramenet (Barcelona)	•		
HOSPITAL DE MATARÓ. CONSORCI SANITARI DEL MARESME	Mataró (Barcelona)		•	
HOSPITAL DE PALAMÓS	Palamós (Girona)			•
HOSPITAL DE TORTOSA VERGE DE LA CINTA	Tortosa (Tarragona)			•
HOSPITAL DE VILADECANS	Viladecans (Barcelona)	•		
HOSPITAL DEL MAR- PARC DE SALUT MAR	Barcelona	•		
HOSPITAL GENERAL DE CATALUNYA	Sant Cugat del Vallès (Barcelona)	•		
HOSPITAL GENERAL DE GRANOLLERS	Granollers (Barcelona)		•	
HOSPITAL SANT JAUME DE CALELLA	Calella (Barcelona)		•	
HOSPITAL SANT PAU I SANTA TECLA	Tarragona			•
HOSPITAL UNIVERSITARI ARNAU DE VILANOVA	Lleida			•
HOSPITAL UNIVERSITARI DE BELLVITGE	L'Hospitalet de Llobregat (Barcelona)	•		
HOSPITAL UNIVERSITARI DE GIRONA DOCTOR JOSEP TRUETA	Girona			•
HOSPITAL UNIVERSITARI DE SANT JOAN DE REUS	Reus (Tarragona)			•
HOSPITAL UNIVERSITARI DE TARRAGONA JOAN XXIII	Tarragona			•
HOSPITAL UNIVERSITARI GERMANS TRIAS I PUJOL	Badalona (Barcelona)	•		
HOSPITAL UNIVERSITARI MUTUA DE TERRASSA	Terrassa (Barcelona)		•	
HOSPITAL UNIVERSITARI SAGRAT COR	Barcelona	•		
HOSPITAL UNIVERSITARI SANT JOAN DE DEU	Esplugues de Llobregat (Barcelona)	•		
HOSPITAL UNIVERSITARI VALL D'HEBRON	Barcelona	•		
INSTITUT UNIVERSITARI DEXEUS	Barcelona	•		
PARC SANITARI SANT JOAN DE DÉU	Sant Boi de Llobregat (Barcelona)	•		
UDM de Salut Mental Hospital d'Aguts. IAS	Salt (Girona)			•
UDM en Salut Mental Benito Menni- Complex Assistencial	Sant Boi de Llobregat (Barcelona)	•		
UDM en Salut Mental de l'Institut Pere Mata- Reus	Reus (Tarragona)			•
UDM en Salut Mental Sagrat Cor-Serveis de Salut Mental	Martorell (Barcelona)		•	

Altres aspectes valorats en la distribució de l'oferta de places de formació sanitària especialitzada

Les places que han quedat en el 1er quartil durant els 3 últims anys seran incorporades a l'oferta de forma prioritària a la distribució de places per corones territorials. S'analitzaran quines són aquestes places, s'assignaran als centres que en són beneficiaris i a continuació s'aplicarà la distribució territorial de les places en les 3 corones definides.

En cas d'empat entre diferents unitats docents en el resultat conjunt en aplicació dels indicadors assistencials, docents i quartils, es tindrà en compte l'esforç de reducció en l'oferta de places que el centre hagi efectuat en els darrers 5 anys. Aquest esforç es quantifica tenint en compte les places ofertes respecte el total de places acreditades en cadascuna de les especialitats dels centres sanitaris docents. Aquests càlculs es fan només quan s'escaigui per obtenir el desempat en les especialitats i centres afectats.

El pes dels indicadors esmentats és d'un terç per a cadascun, és a dir, un 33,3% pels indicadors assistencials, un 33,3% pels indicadors docents i un 33,3% dels quartils.

També es tenen en compte els informes de les auditories fetes als centres sanitaris i les mancances i/o irregularitats rellevants que s'hagin identificat, a través de queixes fonamentades.




Annexos

Dades **16**

OBSERVATORI DEL SISTEMA DE SALUT
DE CATALUNYA



Fitxes dels indicadors analitzats



Fitxes dels indicadors analitzats

Indicadors Assistencials

AL·LERGOLOGIA

Descripció: Nombre de primeres consultes

Forma de càlcul:
$$\frac{\text{Nombre de primeres visites en consulta externa}}{\text{Valor de referència}}$$

Dimensions de desagregació: Especialitat / Servei

Origen de les dades: Servei d'informació del centre

Descripció: Nombre de consultes successives

Forma de càlcul:
$$\frac{\text{Nombre de consultes successives en consulta externa}}{\text{Valor de referència}}$$

Dimensions de desagregació: Especialitat / Servei

Origen de les dades: Servei d'informació del centre

ANÀLISIS CLÍNIQUES

Descripció: Nombre de peticions urgents

Forma de càlcul:
$$\frac{\text{Nombre de peticions urgents}}{\text{Nombre total de residents de l'especialitat}}$$

Dimensions de desagregació: Especialitat / Servei

Origen de les dades: Servei d'informació del centre

Descripció: Nombre de peticions en laboratori de rutina

Forma de càlcul:
$$\frac{\text{Nombre de peticions en laboratori de rutina}}{\text{Nombre total de residents de l'especialitat}}$$

Dimensions de desagregació: Especialitat / Servei

Origen de les dades: Servei d'informació del centre

Descripció: Nombre de proves per petició en laboratori de rutina (hemograma, gasometria i similars es comptabilitzen com una sola prova)

Forma de càlcul:
$$\frac{\text{Nombre de proves per petició en laboratori de rutina (hemograma, gasometria i similars es comptabilitzen com una sola prova)}}{\text{Nombre total de residents de l'especialitat}}$$

Dimensions de desagregació: Especialitat / Servei

Origen de les dades: Servei d'informació del centre

Descripció: % proves derivades a laboratori extern

Forma de càlcul:
$$\frac{\% \text{ proves derivades a laboratori extern}}{\text{Nombre total de residents de l'especialitat}}$$

Dimensions de desagregació: Especialitat / Servei

Origen de les dades: Servei d'informació del centre

ANATOMIA PATOLÒGICA

Descripció: Nombre de biòpsies

Forma de càlcul:
$$\frac{\text{Nombre de biòpsies}}{\text{Valor de referència}}$$

Dimensions de desagregació: Especialitat / Servei

Origen de les dades: Servei d'informació del centre

Descripció: Nombre de citologies

Forma de càlcul:
$$\frac{\text{Nombre de citologies}}{\text{Valor de referència}}$$

Dimensions de desagregació: Especialitat / Servei

Origen de les dades: Servei d'informació del centre

Descripció: Nombre d'estudis post mortem

Forma de càlcul:
$$\frac{\text{Nombre d'estudis post mortem}}{\text{Valor de referència}}$$

Dimensions de desagregació: Especialitat / Servei

Origen de les dades: Servei d'informació del centre

Descripció: Nombre d'estudis peroperatoris

Forma de càlcul:
$$\frac{\text{Nombre d'estudis peroperatoris}}{\text{Nombre total de residents de l'especialitat}}$$

Dimensions de desagregació: Especialitat / Servei

Origen de les dades: Servei d'informació del centre

ANESTÈSIA

Descripció: Nombre d'actes anestèsics programats

Forma de càlcul:
$$\frac{\text{Nombre d'actes anestèsics programats}}{\text{Valor de referència}}$$

Dimensions de desagregació: Especialitat / Servei

Origen de les dades: Servei d'informació del centre

Descripció: Nombre d'actes anestèsics urgents

Forma de càlcul:
$$\frac{\text{Nombre d'actes anestèsics urgents}}{\text{Nombre total de residents de l'especialitat}}$$

Dimensions de desagregació: Especialitat / Servei

Origen de les dades: Servei d'informació del centre

Descripció: Nombre actes anestèsics d'obstetrícia del centre

Forma de càlcul:
$$\frac{\text{Nombre actes anestèsics d'obstetrícia del centre}}{\text{Valor de referència}}$$

Dimensions de desagregació: Especialitat / Servei

Origen de les dades: Servei d'informació del centre

Descripció: Nombre de pacients crítics atesos / any

Forma de càlcul:
$$\frac{\text{Nombre de pacients crítics atesos}}{\text{Nombre total de residents de l'especialitat}}$$

Dimensions de desagregació: Especialitat / Servei

Origen de les dades: Servei d'informació del centre

Descripció: Nombre de visites en clínica del dolor

Forma de càlcul:
$$\frac{\text{Nombre de visites realitzades a la clínica del dolor}}{\text{Nombre total de residents de l'especialitat}}$$

Dimensions de desagregació: Especialitat / Servei

Origen de les dades: Servei d'informació del centre

ANGIOLOGIA I CIRURGIA VASCULAR

Descripció: Nombre total intervencions quirúrgiques

Forma de càlcul:
$$\frac{\text{Nombre total intervencions quirúrgique}}{\text{Valor de referència}}$$

Dimensions de desagregació: Especialitat / Servei

Origen de les dades: Servei d'informació del centre

Descripció: Nombre intervencions de cirurgia vascular complexa

Forma de càlcul:
$$\frac{\text{Nombre intervencions de cirurgia vascular complexa}}{\text{Nombre total de residents de l'especialitat}}$$

Dimensions de desagregació: Especialitat / Servei

Origen de les dades: Servei d'informació del centre

Descripció: Nombre 1es consultes

Forma de càlcul:
$$\frac{\text{Nombre 1es consultes}}{\text{Valor de referència}}$$

Dimensions de desagregació: Especialitat / Servei

Origen de les dades: Servei d'informació del centre

Descripció: Nombre de consultes successives

Forma de càlcul:
$$\frac{\text{Nombre de consultes successives}}{\text{Valor de referència}}$$

Dimensions de desagregació: Especialitat / Servei

Origen de les dades: Servei d'informació del centre

Descripció: Nombre d'ingressos

Forma de càlcul:
$$\frac{\text{Nombre d'ingressos}}{\text{Nombre total de residents de l'especialitat}}$$

Dimensions de desagregació: Especialitat / Servei

Origen de les dades: Servei d'informació del centre

Descripció: Nombre intervencions de cirurgia major ambulatoria CMA

Forma de càlcul:
$$\frac{\text{Nombre intervencions de cirurgia major ambulatoria CMA}}{\text{Nombre total de residents de l'especialitat}}$$

Dimensions de desagregació: Especialitat / Servei

Origen de les dades: Servei d'informació del centre

APARELL DIGESTIU

Descripció: Nombre de primeres visites en consulta externa

Forma de càlcul:
$$\frac{\text{Nombre de primeres visites en consulta externa}}{\text{Valor de referència}}$$

Dimensions de desagregació: Especialitat / Servei

Origen de les dades: Servei d'informació del centre

Descripció: Nombre de visites successives a consulta externa

Forma de càlcul:
$$\frac{\text{Nombre de visites successives a consulta externa}}{\text{Valor de referència}}$$

Dimensions de desagregació: Especialitat / Servei

Origen de les dades: Servei d'informació del centre

Descripció: Nombre d'endoscòpies digestives

Forma de càlcul:
$$\frac{\text{Nombre d'endoscòpies digestives}}{\text{Valor de referència}}$$

Dimensions de desagregació: Especialitat / Servei

Origen de les dades: Servei d'informació del centre

Descripció: Nombre d'ingressos en l'àrea d'hospitalització

Forma de càlcul:
$$\frac{\text{Nombre d'ingressos en l'àrea d'hospitalització}}{\text{Valor de referència}}$$

Dimensions de desagregació: Especialitat / Servei

Origen de les dades: Servei d'informació del centre

BIOQUÍMICA CLÍNICA

Descripció: Nombre de peticions en laboratori de rutina

Forma de càlcul:
$$\frac{\text{Nombre de peticions en laboratori de rutina}}{\text{Nombre total de residents de l'especialitat}}$$

Dimensions de desagregació: Especialitat / Servei

Origen de les dades: Servei d'informació del centre

Descripció: Nombre de proves per petició en laboratori de rutina (gasometria i similars es comptabilitzen com una sola prova)

Forma de càlcul:
$$\frac{\text{Nombre de proves per petició en laboratori de rutina (gasometria i similars es comptabilitzen com una sola prova)}}{\text{Nombre total de residents de l'especialitat}}$$

Dimensions de desagregació: Especialitat / Servei

Origen de les dades: Servei d'informació del centre

Descripció: Nombre de peticions urgents/any

Forma de càlcul:
$$\frac{\text{Nombre de peticions urgents/any}}{\text{Nombre total de residents de l'especialitat}}$$

Dimensions de desagregació: Especialitat / Servei

Origen de les dades: Servei d'informació del centre

Descripció: % proves derivades a laboratori extern

Forma de càlcul: % proves derivades a laboratori extern

Dimensions de desagregació: Especialitat / Servei

Origen de les dades: Servei d'informació del centre

CARDIOLOGIA

Descripció: Nombre d'ingressos a l'any en àrea d'hospitalització

Forma de càlcul:
$$\frac{\text{Nombre d'ingressos a l'any a l'àrea d'hospitalització}}{\text{Valor de referència}}$$

Dimensions de desagregació: Especialitat / Servei

Origen de les dades: Servei d'informació del centre

Descripció: Nombre de pacients/any ingressats a la unitat de coronària

Forma de càlcul:
$$\frac{\text{Nombre de pacients ingressats a la unitat de coronària}}{\text{Valor de referència}}$$

Dimensions de desagregació: Especialitat / Servei

Origen de les dades: Servei d'informació del centre

Descripció: Nombre de primeres visites en consulta externa

Forma de càlcul:
$$\frac{\text{Nombre de primeres visites en consulta externa}}{\text{Valor de referència}}$$

Dimensions de desagregació: Especialitat / Servei

Origen de les dades: Servei d'informació del centre

Descripció: Nombre de visites successives en consulta externa

Forma de càlcul:
$$\frac{\text{Nombre de visites successives en consulta externa}}{\text{Valor de referència}}$$

Dimensions de desagregació: Especialitat / Servei

Origen de les dades: Servei d'informació del centre

Descripció: Nombre d'estudis electrofisiològics

Forma de càlcul:
$$\frac{\text{Nombre d'estudis electrofisiològics}}{\text{Valor de referència}}$$

Dimensions de desagregació: Especialitat / Servei

Origen de les dades: Servei d'informació del centre

Descripció: Nombre de cateterismes

Forma de càlcul:
$$\frac{\text{Nombre de cateterismes amb inclusió de coronariografies}}{\text{Vvalor de referència}}$$

Dimensions de desagregació: Especialitat / Servei

Origen de les dades: Servei d'informació del centre

Descripció: Programa CODINFART

Forma de càlcul: *Adhesió al programa CODINFART
i desenvolupament dels recursos necessaris. Sí/No*

Dimensions de desagregació: Especialitat / Servei

Origen de les dades: Servei d'informació del centre

CIRURGIA CARDIOVASCULAR

Descripció: Nombre d'intervencions de cirurgia extracorpòria /any o cirurgia major assimilable

Forma de càlcul:
$$\frac{\text{Cardíaca: Nombre d'intervencions de cirurgia extracorpòria o cirurgia major assimilable}}{\text{Valor de referència}}$$

Dimensions de desagregació: Especialitat / Servei

Origen de les dades: Servei d'informació del centre

CIRURGIA GENERAL I APARELL DIGESTIU

Descripció: Nombre altes/any

Forma de càlcul:
$$\frac{\text{Nombre altes}}{\text{Valor de referència}}$$

Dimensions de desagregació: Especialitat / Servei

Origen de les dades: Servei d'informació del centre

Descripció: Nombre intervencions electives/any (excloses les de cirurgia menor)

Forma de càlcul:
$$\frac{\text{Nombre intervencions electives (excloses les de cirurgia menor)}}{\text{Valor de referència}}$$

Dimensions de desagregació: Especialitat / Servei

Origen de les dades: Servei d'informació del centre

Descripció: Nombre d'intervencions laparoscòpiques/any

Forma de càlcul:
$$\frac{\text{Nombre d'intervencions laparoscòpiques}}{\text{Nombre total de residents de l'especialitat}}$$

Dimensions de desagregació: Especialitat / Servei

Origen de les dades: Servei d'informació del centre

Descripció: Nombre d'intervencions quirúrgiques urgents/any

Forma de càlcul:
$$\frac{\text{Nombre d'intervencions quirúrgiques urgents}}{\text{Valor de referència}}$$

Dimensions de desagregació: Especialitat / Servei

Origen de les dades: Servei d'informació del centre

Descripció: Nombre 1es visites consultes externes

Forma de càlcul:
$$\frac{\text{Nombre 1es visites consultes externes}}{\text{Valor de referència}}$$

Dimensions de desagregació: Especialitat / Servei

Origen de les dades: Servei d'informació del centre

Descripció: Nombre visites successives consultes externes

Forma de càlcul:
$$\frac{\text{Nombre visites successives consultes externes}}{\text{Valor de referència}}$$

Dimensions de desagregació: Especialitat / Servei

Origen de les dades: Servei d'informació del centre

CIRURGIA ORAL I MAXIL·LOFACIAL

Descripció: Nombre d'intervencions/any de cirurgia ambulatoria

Forma de càlcul:
$$\frac{\text{Nombre d'intervencions de cirurgia ambulatoria}}{\text{Valor de referència}}$$

Dimensions de desagregació: Especialitat / Servei

Origen de les dades: Servei d'informació del centre

Descripció: Nombre d'intervencions/any amb anestèsia general

Forma de càlcul:
$$\frac{\text{Nombre d'intervencions/any amb anestèsia general}}{\text{Valor de referència}}$$

Dimensions de desagregació: Especialitat / Servei

Origen de les dades: Servei d'informació del centre

Descripció: Nombre 1es visites consultes externes

Forma de càlcul:
$$\frac{\text{Nombre 1es visites consultes externes}}{\text{Valor de referència}}$$

Dimensions de desagregació: Especialitat / Servei

Origen de les dades: Servei d'informació del centre

Descripció: Nombre visites successives consultes externes

Forma de càlcul:
$$\frac{\text{Nombre visites successives consultes externes}}{\text{Valor de referència}}$$

Dimensions de desagregació: Especialitat / Servei

Origen de les dades: Servei d'informació del centre

CIRURGIA ORTOPÈDICA I TRAUMATOLOGIA

Descripció: Nombre ingressos/any

Forma de càlcul:
$$\frac{\text{Nombre ingressos}}{\text{Nombre total de residents de l'especialitat}}$$

Dimensions de desagregació: Especialitat / Servei

Origen de les dades: Servei d'informació del centre

Descripció: Nombre urgències/any

Forma de càlcul:
$$\frac{\text{Nombre urgències}}{\text{Nombre total de residents de l'especialitat}}$$

Dimensions de desagregació: Especialitat / Servei

Origen de les dades: Servei d'informació del centre

Descripció: Nombre d'intervencions quirúrgiques/any de fractures de l'extrem proximal del fèmur

Forma de càlcul:
$$\frac{\text{Nombre d'intervencions quirúrgiques de fractures de l'extrem proximal del fèmur}}{\text{Valor de referència}}$$

Dimensions de desagregació: Especialitat / Servei

Origen de les dades: Servei d'informació del centre

Descripció: Nombre d'intervencions quirúrgiques/any de pròtesis totals de maluc i genoll

Forma de càlcul:
$$\frac{\text{Nombre d'intervencions quirúrgiques de pròtesis totals de maluc i genoll}}{\text{Valor de referència}}$$

Dimensions de desagregació: Especialitat / Servei

Origen de les dades: Servei d'informació del centre

Descripció: Nombre d'intervencions quirúrgiques/any d'artroscòpies

Forma de càlcul:
$$\frac{\text{Nombre d'intervencions quirúrgiques d'artroscòpies}}{\text{Valor de referència}}$$

Dimensions de desagregació: Especialitat / Servei

Origen de les dades: Servei d'informació del centre

Descripció: Nombre d'intervencions quirúrgiques/any de cirurgia de columna

Forma de càlcul:
$$\frac{\text{Nombre d'intervencions quirúrgiques de cirurgia de columna}}{\text{Valor de referència}}$$

Dimensions de desagregació: Especialitat / Servei

Origen de les dades: Servei d'informació del centre

CIRURGIA PEDIÀTRICA

Descripció: Nombre ingressos/any

Forma de càlcul:
$$\frac{\text{Nombre ingressos}}{\text{Nombre total de residents de l'especialitat}}$$

Dimensions de desagregació: Especialitat / Servei

Origen de les dades: Servei d'informació del centre

Descripció: Nombre urgències/any

Forma de càlcul:
$$\frac{\text{Nombre urgències}}{\text{Nombre total de residents de l'especialitat}}$$

Dimensions de desagregació: Especialitat / Servei

Origen de les dades: Servei d'informació del centre

Descripció: Nombre 1es visites consultes externes

Forma de càlcul:
$$\frac{\text{Nombre 1es visites consultes externes}}{\text{Nombre total de residents de l'especialitat}}$$

Dimensions de desagregació: Especialitat / Servei

Origen de les dades: Servei d'informació del centre

Descripció: Nombre visites successives consultes externes

Forma de càlcul:
$$\frac{\text{Nombre visites successives consultes externes}}{\text{Nombre total de residents de l'especialitat}}$$

Dimensions de desagregació: Especialitat / Servei

Origen de les dades: Servei d'informació del centre

Descripció: Nombre d'intervencions quirúrgiques/any

Forma de càlcul:
$$\frac{\text{Nombre d'intervencions quirúrgiques}}{\text{Valor de referència}}$$

Dimensions de desagregació: Especialitat / Servei

Origen de les dades: Servei d'informació del centre

CIRURGIA PLÀSTICA, ESTÈTICA I REPARADORA

Descripció: Nombre ingressos/any

Forma de càlcul:
$$\frac{\text{Nombre ingressos}}{\text{Nombre total de residents de l'especialitat}}$$

Dimensions de desagregació: Especialitat / Servei

Origen de les dades: Servei d'informació del centre

Descripció: Nombre urgències/any

Forma de càlcul:
$$\frac{\text{Nombre urgències}}{\text{Nombre total de residents de l'especialitat}}$$

Dimensions de desagregació: Especialitat / Servei

Origen de les dades: Servei d'informació del centre

Descripció: Nombre d'intervencions/any

Forma de càlcul:
$$\frac{\text{Nombre d'intervencions}}{\text{Nombre total de residents de l'especialitat}}$$

Dimensions de desagregació: Especialitat / Servei

Origen de les dades: Servei d'informació del centre

Descripció: Nombre 1es visites consultes externes

Forma de càlcul:
$$\frac{\text{Nombre 1es visites consultes externes}}{\text{Nombre total de residents de l'especialitat}}$$

Dimensions de desagregació: Especialitat / Servei

Origen de les dades: Servei d'informació del centre

Descripció: Nombre visites successives consultes externes

Forma de càlcul:
$$\frac{\text{Nombre visites successives consultes externes}}{\text{Nombre total de residents de l'especialitat}}$$

Dimensions de desagregació: Especialitat / Servei

Origen de les dades: Servei d'informació del centre

Descripció: Nombre de pacients/any hospitalitzats per cremades

Forma de càlcul:
$$\frac{\text{Nombre de pacients hospitalitzats per cremades}}{\text{Nombre total de residents de l'especialitat}}$$

Dimensions de desagregació: Especialitat / Servei

Origen de les dades: Servei d'informació del centre

Descripció: Nombre de pacients/any intervinguts amb cirurgia major ambulatòria

Forma de càlcul:
$$\frac{\text{Nombre de pacients intervinguts amb cirurgia major ambulatòria}}{\text{Nombre total de residents de l'especialitat}}$$

Dimensions de desagregació: Especialitat / Servei

Origen de les dades: Servei d'informació del centre

CIRURGIA TORÀCICA

Descripció: Nombre ingressos/any

Forma de càlcul:
$$\frac{\text{Nombre ingressos}}{\text{Nombre total de residents de l'especialitat}}$$

Dimensions de desagregació: Especialitat / Servei

Origen de les dades: Servei d'informació del centre

Descripció: Nombre urgències/any

Forma de càlcul:
$$\frac{\text{Nombre urgències}}{\text{Nombre total de residents de l'especialitat}}$$

Dimensions de desagregació: Especialitat / Servei

Origen de les dades: Servei d'informació del centre

Descripció: Nombre 1es visites consultes externes

Forma de càlcul:
$$\frac{\text{Nombre 1es visites consultes externes}}{\text{Valor de referència}}$$

Dimensions de desagregació: Especialitat / Servei

Origen de les dades: Servei d'informació del centre

Descripció: Nombre visites successives consultes externes

Forma de càlcul:
$$\frac{\text{Nombre visites successives consultes externes}}{\text{Valor de referència}}$$

Dimensions de desagregació: Especialitat / Servei

Origen de les dades: Servei d'informació del centre

Descripció: Nombre d'intervencions quirúrgiques/any amb anestèsia general

Forma de càlcul:
$$\frac{\text{Nombre d'intervencions quirúrgiques amb anestèsia general}}{\text{Valor de referència}}$$

Dimensions de desagregació: Especialitat / Servei

Origen de les dades: Servei d'informació del centre

DERMATOLOGIA MEDICOQUIRÚRGICA I VENEREOLOGIA

Descripció: Nombre 1es visites consultes externes

Forma de càlcul:
$$\frac{\text{Nombre 1es visites consultes externes}}{\text{Valor de referència}}$$

Dimensions de desagregació: Especialitat / Servei

Origen de les dades: Servei d'informació del centre

Descripció: Nombre visites successives consultes externes

Forma de càlcul:
$$\frac{\text{Nombre visites successives consultes externes}}{\text{Valor de referència}}$$

Dimensions de desagregació: Especialitat / Servei

Origen de les dades: Servei d'informació del centre

Descripció: Nombre de biòpsies/any

Forma de càlcul:
$$\frac{\text{Nombre de biòpsies}}{\text{Valor de referència}}$$

Dimensions de desagregació: Especialitat / Servei

Origen de les dades: Servei d'informació del centre

Descripció: Nombre d'intervencions de cirurgia menor ambulatoria

Forma de càlcul:
$$\frac{\text{Nombre d'intervencions de cirurgia menor ambulatoria}}{\text{Nombre total de residents de l'especialitat}}$$

Dimensions de desagregació: Especialitat / Servei

Origen de les dades: Servei d'informació del centre

ENDOCRINOLOGIA

Descripció: Nombre de primeres visites en consulta externa

Forma de càlcul:
$$\frac{\text{Nombre de primeres visites en consulta externa}}{\text{Valor de referència}}$$

Dimensions de desagregació: Especialitat / Servei

Origen de les dades: Servei d'informació del centre

Descripció: Nombre de visites successives en consulta externa

Forma de càlcul:
$$\frac{\text{Nombre de visites successives en consulta externa}}{\text{Valor de referència}}$$

Dimensions de desagregació: Especialitat / Servei

Origen de les dades: Servei d'informació del centre

Descripció: Nombre d'interconsultes/any

Forma de càlcul:
$$\frac{\text{Nombre d'interconsultes realitzades}}{\text{Valor de referència}}$$

Dimensions de desagregació: Especialitat / Servei

Origen de les dades: Servei d'informació del centre

Descripció: Nombre de visites a l'hospital de dia/any

Forma de càlcul:
$$\frac{\text{Nombre de visites/any a l'hospital de dia}}{\text{Nombre total de residents de l'especialitat}}$$

Dimensions de desagregació: Especialitat / Servei

Origen de les dades: Servei d'informació del centre

FARMÀCIA HOSPITALÀRIA

Descripció: Nombre de dosis unitàries dispensació hospitalària

Forma de càlcul:
$$\frac{\text{Nombre de dosis unitàries dispensació hospitalària}}{\text{Nombre total de residents de l'especialitat}}$$

Dimensions de desagregació: Especialitat / Servei

Origen de les dades: Servei d'informació del centre

Descripció: Nombre de dispensacions a farmàcia ambulatoria

Forma de càlcul:
$$\frac{\text{Nombre de dispensacions a farmàcia ambulatoria}}{\text{Nombre total de residents de l'especialitat}}$$

Dimensions de desagregació: Especialitat / Servei

Origen de les dades: Servei d'informació del centre

Descripció: Nombre de nutricions parenterals

Forma de càlcul:
$$\frac{\text{Nombre de nutricions parenterals}}{\text{Nombre total de residents de l'especialitat}}$$

Dimensions de desagregació: Especialitat / Servei

Origen de les dades: Servei d'informació del centre

Descripció: Nombre de citostàtics preparats i validats

Forma de càlcul:
$$\frac{\text{Nombre de citostàtics preparats i validats}}{\text{Nombre total de residents de l'especialitat}}$$

Dimensions de desagregació: Especialitat / Servei

Origen de les dades: Servei d'informació del centre

Descripció: Es disposa de protocol de conciliació terapèutica?

Forma de càlcul: *Es disposa de protocol de conciliació terapèutica? Sí/No*

Dimensions de desagregació: Especialitat / Servei

Origen de les dades: Servei d'informació del centre

FARMACOLOGIA CLÍNICA

Descripció: Nombre de consultes sobre medicaments

Forma de càlcul:
$$\frac{\text{Nombre de consultes sobre medicaments}}{\text{Nombre total de residents de l'especialitat}}$$

Dimensions de desagregació: Especialitat / Servei

Origen de les dades: Servei d'informació del centre

Descripció: Nombre programes farmacovigilància i deteccions reaccions agudes de medicaments

Forma de càlcul:
$$\frac{\text{Nombre programes farmacovigilància i deteccions reaccions agudes de medicaments}}{\text{Nombre total de residents de l'especialitat}}$$

Dimensions de desagregació: Especialitat / Servei

Origen de les dades: Servei d'informació del centre

Descripció: Nombre de realització, participació o avaluació d'assaigs clínics

Forma de càlcul:
$$\frac{\text{Nombre de realització, participació o avaluació d'assaigs clínics}}{\text{Nombre total de residents de l'especialitat}}$$

Dimensions de desagregació: Especialitat / Servei

Origen de les dades: Servei d'informació del centre

Descripció: Nombre d'estudis d'utilització de medicaments

Forma de càlcul:
$$\frac{\text{Nombre d'estudis d'utilització de medicaments}}{\text{Nombre total de residents de l'especialitat}}$$

Dimensions de desagregació: Especialitat / Servei

Origen de les dades: Servei d'informació del centre

GERIATRIA

Descripció: Nombre d'ingressos/any de pacients aguts

Forma de càlcul:
$$\frac{\text{Nombre d'ingressos de pacients aguts}}{\text{Valor de referència}}$$

Dimensions de desagregació: Especialitat / Servei

Origen de les dades: Servei d'informació del centre

Descripció: Nombre d'ingressos/any a la unitat de mitjana estada

Forma de càlcul:
$$\frac{\text{Nombre d'ingressos a la unitat de mitjana estada o de recuperació funcional}}{\text{Valor de referència}}$$

Dimensions de desagregació: Especialitat / Servei

Origen de les dades: Servei d'informació del centre

Descripció: Nombre de visites/any a l'hospital de dia

Forma de càlcul:
$$\frac{\text{Nombre de visites a l'hospital de dia}}{\text{Valor de referència}}$$

Dimensions de desagregació: Especialitat / Servei

Origen de les dades: Servei d'informació del centre

Descripció: Nombre de primeres visites en consulta externa

Forma de càlcul:
$$\frac{\text{Nombre de primeres visites en consulta externa}}{\text{Nombre total de residents de l'especialitat}}$$

Dimensions de desagregació: Especialitat / Servei

Origen de les dades: Servei d'informació del centre

Descripció: Nombre de visites successives en consulta externa

Forma de càlcul:
$$\frac{\text{Nombre de visites successives en consulta externa}}{\text{Nombre total de residents de l'especialitat}}$$

Dimensions de desagregació: Especialitat / Servei

Origen de les dades: Servei d'informació del centre

Descripció: Nombre de valoracions/any fetes pels equips de valoració geriàtrica

Forma de càlcul:
$$\frac{\text{Nombre de valoracions realitzades per l'equip de valoració geriàtrica}}{\text{Valor de referència}}$$

Dimensions de desagregació: Especialitat / Servei

Origen de les dades: Servei d'informació del centre

HEMATOLOGIA I HEMOTERÀPIA

Descripció: Nombre d'ingressos/any

Forma de càlcul:
$$\frac{\text{Nombre d'ingressos}}{\text{Valor de referència}}$$

Dimensions de desagregació: Especialitat / Servei

Origen de les dades: Servei d'informació del centre

Descripció: Nombre de primeres visites en consulta externa

Forma de càlcul:
$$\frac{\text{Nombre de primeres visites en consulta externa}}{\text{Valor de referència}}$$

Dimensions de desagregació: Especialitat / Servei

Origen de les dades: Servei d'informació del centre

Descripció: Nombre de visites successives en consulta externa

Forma de càlcul:
$$\frac{\text{Nombre de visites successives en consulta externa}}{\text{Nombre total de residents de l'especialitat}}$$

Dimensions de desagregació: Especialitat / Servei

Origen de les dades: Servei d'informació del centre

Descripció: Nombre de Trasplantaments de Progenitors Hematopoètics (TPH)

Forma de càlcul:
$$\frac{\text{Nombre de transplantaments de progenitors hematopoètics}}{\text{Nombre total de residents de l'especialitat}}$$

Dimensions de desagregació: Especialitat / Servei

Origen de les dades: Servei d'informació del centre

Descripció: Nombre de proves de citomorfologia i marcadors cel·lulars

Forma de càlcul:
$$\frac{\text{Nombre de proves de citomorfologia i marcadors cel·lulars}}{\text{Nombre total de residents de l'especialitat}}$$

Dimensions de desagregació: Especialitat / Servei

Origen de les dades: Servei d'informació del centre

Descripció: Nombre de visites/any a l'hospital de dia

Forma de càlcul:
$$\frac{\text{Nombre de visites a l'hospital de dia}}{\text{Nombre total de residents de l'especialitat}}$$

Dimensions de desagregació: Especialitat / Servei

Origen de les dades: Servei d'informació del centre

IMMUNOLOGIA

Descripció: Nombre d'informes immunològics/any

Forma de càlcul:
$$\frac{\text{Nombre d'informes immunològics}}{\text{Nombre total de residents de l'especialitat}}$$

Dimensions de desagregació: Especialitat / Servei

Origen de les dades: Servei d'informació del centre

Descripció: Nombre de peticions/any

Forma de càlcul:
$$\frac{\text{Nombre de peticions}}{\text{Nombre total de residents de l'especialitat}}$$

Dimensions de desagregació: Especialitat / Servei

Origen de les dades: Servei d'informació del centre

Descripció: Nombre de proves per petició

Forma de càlcul:
$$\frac{\text{Nombre de proves per petició}}{\text{Nombre total de residents de l'especialitat}}$$

Dimensions de desagregació: Especialitat / Servei

Origen de les dades: Servei d'informació del centre

Descripció: % proves derivades a laboratori extern

Forma de càlcul:
$$\% \text{ proves derivades a laboratori extern}$$

Dimensions de desagregació: Especialitat / Servei

Origen de les dades: Servei d'informació del centre

INFERMERIA EN SALUT MENTAL

Descripció: Centres salut mental adults: Nombre 1es consultes

Forma de càlcul:
$$\frac{\text{Centres salut mental adults: Nombre 1es consultes}}{\text{Nombre total de residents de l'especialitat}}$$

Dimensions de desagregació: Especialitat / Servei

Origen de les dades: Servei d'informació del centre

Descripció: Centres salut mental adults: Nombre de consultes successives

Forma de càlcul:
$$\frac{\text{Centres salut mental adults: Nombre de consultes successives}}{\text{Nombre total de residents de l'especialitat}}$$

Dimensions de desagregació: Especialitat / Servei

Origen de les dades: Servei d'informació del centre

Descripció: Centres salut mental adults: Nombre visites domiciliàries/any

Forma de càlcul:
$$\frac{\text{Centres salut mental adults: Nombre de visites domiciliàries}}{\text{Nombre total de residents de l'especialitat}}$$

Dimensions de desagregació: Especialitat / Servei

Origen de les dades: Servei d'informació del centre

Descripció: Centres salut mental adults: Nombre de sessions de grups coordinades per infermeria/any

Forma de càlcul:
$$\frac{\text{Centres salut mental adults: Nombre de sessions de grups coordinades per infermeria}}{\text{Nombre total de residents de l'especialitat}}$$

Dimensions de desagregació: Especialitat / Servei

Origen de les dades: Servei d'informació del centre

Descripció: Unitats d'hospitalització d'aguts d'adults: Nombre d'ingressos/any

Forma de càlcul:
$$\frac{\text{Unitats d'hospitalització d'aguts d'adults: Nombre d'ingressos}}{\text{Nombre total de residents de l'especialitat}}$$

Dimensions de desagregació: Especialitat / Servei

Origen de les dades: Servei d'informació del centre

Descripció: Unitat d'hospitalització d'aguts d'adults: Nombre d'urgències psiquiàtriques/any

Forma de càlcul:
$$\frac{\text{Unitat d'hospitalització d'aguts d'adults: Nombre d'urgències psiquiàtriques}}{\text{Nombre total de residents de l'especialitat}}$$

Dimensions de desagregació: Especialitat / Servei

Origen de les dades: Servei d'informació del centre

Descripció: Hospitals de dia: Nombre de sessions de grups coordinades per infermeria/any

Forma de càlcul:
$$\frac{\text{Hospitals de dia: Nombre de sessions de grups coordinades per infermeria}}{\text{Nombre total de residents de l'especialitat}}$$

Dimensions de desagregació: Especialitat / Servei

Origen de les dades: Servei d'informació del centre

Descripció: Hospitals de dia: Nombre d'ingressos/any

Forma de càlcul:
$$\frac{\text{Hospitals de dia: Nombre d'ingressos}}{\text{Nombre total de residents de l'especialitat}}$$

Dimensions de desagregació: Especialitat / Servei

Origen de les dades: Servei d'informació del centre

Descripció: Centres salut mental infantil i juvenil: Nombre 1es consultes/any

Forma de càlcul:
$$\frac{\text{Centres salut mental infantil i juvenil: Nombre 1es consultes}}{\text{Nombre total de residents de l'especialitat}}$$

Dimensions de desagregació: Especialitat / Servei

Origen de les dades: Servei d'informació del centre

Descripció: Centres salut mental infantil i juvenil: Nombre consultes successives/any

Forma de càlcul:
$$\frac{\text{Centres salut mental infantil i juvenil: Nombre consultes successives}}{\text{Nombre total de residents de l'especialitat}}$$

Dimensions de desagregació: Especialitat / Servei

Origen de les dades: Servei d'informació del centre

Descripció: Centres salut mental infantil i juvenil: Nombre de sessions de grups coordinades per infermeria/any

Centres salut mental infantil i juvenil: Nombre de sessions de grups coordinades per infermeria

Forma de càlcul:
$$\frac{\text{Nombre de sessions de grups coordinades per infermeria}}{\text{Nombre total de residents de l'especialitat}}$$

Dimensions de desagregació: Especialitat / Servei

Origen de les dades: Servei d'informació del centre

Descripció: Unitats d'hospitalització d'aguts infantils i juvenils: Nombre d'ingressos/any

Unitats d'hospitalització d'aguts infantils i juvenils:

Forma de càlcul:
$$\frac{\text{Nombre d'ingressos}}{\text{Nombre total de residents de l'especialitat}}$$

Dimensions de desagregació: Especialitat / Servei

Origen de les dades: Servei d'informació del centre

Descripció: Atenció a les drogodependències: Nombre d'inicis de tractament

Forma de càlcul:
$$\frac{\text{Atenció a les drogodependències: Nombre d'inicis de tractament}}{\text{Nombre total de residents de l'especialitat}}$$

Dimensions de desagregació: Especialitat / Servei

Origen de les dades: Servei d'informació del centre

Descripció: Atenció a les drogodependències: Nombre d'assistències a grups de pacients

Atenció a les drogodependències: Nombre d'assistències a grups de pacients

Forma de càlcul:
$$\frac{\text{Nombre d'assistències a grups de pacients}}{\text{Nombre total de residents de l'especialitat}}$$

Dimensions de desagregació: Especialitat / Servei

Origen de les dades: Servei d'informació del centre

Descripció: Unitat d'hospitalització de subaguts d'adults: Nombre d'ingressos/any

Forma de càlcul:
$$\frac{\text{Unitats d'hospitalització de subaguts d'adults: Nombre d'ingressos}}{\text{Nombre total de residents de l'especialitat}}$$

Dimensions de desagregació: Especialitat / Servei

Origen de les dades: Servei d'informació del centre

Descripció: Serveis de rehabilitació comunitària/ centres de dia: Nombre de persones ateses amb estades superiors a 3 mesos

Forma de càlcul:
$$\frac{\text{Serveis de rehabilitació comunitària/ centres de dia: Nombre de persones ateses amb estades superiors a 3 mesos}}{\text{Nombre total de residents de l'especialitat}}$$

Dimensions de desagregació: Especialitat / Servei

Origen de les dades: Servei d'informació del centre

INFERMERIA OBSTÈTRICO-GINECOLÒGICA

Descripció: Nombre de primeres consultes en gestacions de risc

Forma de càlcul:
$$\frac{\text{Nombre de primeres consultes en gestacions de risc}}{\text{Nombre total de residents de l'especialitat}}$$

Dimensions de desagregació: Especialitat / Servei

Origen de les dades: Servei d'informació del centre

Descripció: Nombre de parts eutòcics assistits per llevadora o llevadora resident/any

Forma de càlcul:
$$\frac{\text{Nombre de parts eutòcics assistits per llevadora o llevadora resident}}{\text{Nombre total de residents de l'especialitat}}$$

Dimensions de desagregació: Especialitat / Servei

Origen de les dades: Servei d'informació del centre

Descripció: Nombre primeres visites de gestació realitzades per llevadores

Forma de càlcul:
$$\frac{\text{Nombre primeres visites de gestació realitzades per llevadores}}{\text{Nombre total de residents de l'especialitat}}$$

Dimensions de desagregació: Especialitat / Servei

Origen de les dades: Servei d'informació del centre

Descripció: Nombre induccions amb suport de la llevadora/any

Forma de càlcul:
$$\frac{\text{Nombre induccions amb suport de la llevadora}}{\text{Nombre total de residents de l'especialitat}}$$

Dimensions de desagregació: Especialitat / Servei

Origen de les dades: Servei d'informació del centre

Descripció: Nombre cesàries/any

Forma de càlcul:
$$\frac{\text{Nombre cesàries}}{\text{Nombre total de residents de l'especialitat}}$$

Dimensions de desagregació: Especialitat / Servei

Origen de les dades: Servei d'informació del centre

Descripció: Nombre d'altres realitzades per llevadores

Forma de càlcul:
$$\frac{\text{Nombre d'altres realitzades per llevadores}}{\text{Nombre total de residents de l'especialitat}}$$

Dimensions de desagregació: Especialitat / Servei

Origen de les dades: Servei d'informació del centre

Descripció: Nombre alletaments materns a l'alta/any

Forma de càlcul:
$$\frac{\text{Nombre alletaments materns a l'alta}}{\text{Nombre total de residents de l'especialitat}}$$

Dimensions de desagregació: Especialitat / Servei

Origen de les dades: Servei d'informació del centre

Descripció: Nombre visites consell reproductiu/any

Forma de càlcul:
$$\frac{\text{Nombre visites consell reproductiu/any}}{\text{Nombre total de residents de l'especialitat}}$$

Dimensions de desagregació: Especialitat / Servei

Origen de les dades: Servei d'informació del centre

Descripció: Nombre de primeres visites de gestació/ any realitzades per llevadora

Forma de càlcul:
$$\frac{\text{Nombre de primeres visites de gestació realitzades per llevadora}}{\text{Nombre total de residents de l'especialitat}}$$

Dimensions de desagregació: Especialitat / Servei

Origen de les dades: Servei d'informació del centre

Descripció: Nombre puerperis domiciliaris i consultes/any

Forma de càlcul:
$$\frac{\text{Nombre puerperis domiciliaris i consultes}}{\text{Nombre total de residents de l'especialitat}}$$

Dimensions de desagregació: Especialitat / Servei

Origen de les dades: Servei d'informació del centre

Descripció: Nombre visites/any Activitats preventives en salut sexual i reproductiva (inclou at. Joves, afectivo-sexual, familiar i contracepció)

Forma de càlcul:
$$\frac{\text{Nombre visites d'activitats preventives en salut sexual i reproductiva (inclou at. Joves, afectivo-sexual, familiar i contracepció)}}{\text{Nombre total de residents de l'especialitat}}$$

Dimensions de desagregació: Especialitat / Servei

Origen de les dades: Servei d'informació del centre

Descripció: Nombre cribratges de càncer ginecològic i de mama/any

Forma de càlcul:
$$\frac{\text{Nombre cribratges de càncer ginecològic i de mama}}{\text{Nombre total de residents de l'especialitat}}$$

Dimensions de desagregació: Especialitat / Servei

Origen de les dades: Servei d'informació del centre

Descripció: Nombre grups/any d'educació per a la maternitat i paternitat

Forma de càlcul:
$$\frac{\text{Nombre grups d'educació per a la maternitat i paternitat}}{\text{Nombre total de residents de l'especialitat}}$$

Dimensions de desagregació: Especialitat / Servei

Origen de les dades: Servei d'informació del centre

Descripció: Nombre grups postpart/any

Forma de càlcul:
$$\frac{\text{Nombre grups postpart}}{\text{Nombre total de residents de l'especialitat}}$$

Dimensions de desagregació: Especialitat / Servei

Origen de les dades: Servei d'informació del centre

Descripció: Nombre de grups educatius/ any per a la salut de la dona durant la menopausa i el climateri

Forma de càlcul:
$$\frac{\text{Nombre de grups educatius per a la salut de la dona durant la menopausa i el climateri}}{\text{Nombre total de residents de l'especialitat}}$$

Dimensions de desagregació: Especialitat / Servei

Origen de les dades: Servei d'informació del centre

INFERMERIA PEDIÀTRICA

Descripció: Nombre ingressos/any

Forma de càlcul:
$$\frac{\text{Nombre ingressos}}{\text{Nombre total de residents de l'especialitat}}$$

Dimensions de desagregació: Especialitat / Servei

Origen de les dades: Servei d'informació del centre

Descripció: Nombre d'ingressos en la unitat de neonatologia

Forma de càlcul:
$$\frac{\text{Nombre d'ingressos en la unitat de neonatologia}}{\text{Nombre total de residents de l'especialitat}}$$

Dimensions de desagregació: Especialitat / Servei

Origen de les dades: Servei d'informació del centre

Descripció: Nombre d'ingressos en la unitat de crítics neonatals i pediàtrics.

Forma de càlcul:
$$\frac{\text{Nombre d'ingressos en la unitat de crítics neonatals i pediàtrics}}{\text{Nombre total de residents de l'especialitat}}$$

Dimensions de desagregació: Especialitat / Servei

Origen de les dades: Servei d'informació del centre

Descripció: Nombre de parts/any

Forma de càlcul:
$$\frac{\text{Nombre de parts}}{\text{Nombre total de residents de l'especialitat}}$$

Dimensions de desagregació: Especialitat / Servei

Origen de les dades: Servei d'informació del centre

Descripció: Nombre d'urgències pediàtriques/any

Forma de càlcul:
$$\frac{\text{Nombre d'urgències pediàtriques}}{\text{Nombre total de residents de l'especialitat}}$$

Dimensions de desagregació: Especialitat / Servei

Origen de les dades: Servei d'informació del centre

Descripció: Nombre de 1es consultes/any

Forma de càlcul:
$$\frac{\text{Nombre de 1es consultes}}{\text{Nombre total de residents de l'especialitat}}$$

Dimensions de desagregació: Especialitat / Servei

Origen de les dades: Servei d'informació del centre

Descripció: Nombre de consultes successives/any

Forma de càlcul:
$$\frac{\text{Nombre de consultes successives}}{\text{Nombre total de residents de l'especialitat}}$$

Dimensions de desagregació: Especialitat / Servei

Origen de les dades: Servei d'informació del centre

MEDICINA FÍSICA I REHABILITACIÓ

Descripció: Nombre de primeres visites en consulta externa

Forma de càlcul:
$$\frac{\text{Nombre de primeres visites en consulta externa}}{\text{Nombre total de residents de l'especialitat}}$$

Dimensions de desagregació: Especialitat / Servei

Origen de les dades: Servei d'informació del centre

Descripció: Nombre de visites successives en consulta externa

Forma de càlcul:
$$\frac{\text{Nombre de visites successives en consulta externa}}{\text{Nombre total de residents de l'especialitat}}$$

Dimensions de desagregació: Especialitat / Servei

Origen de les dades: Servei d'informació del centre

Descripció: Nombre d'ingressos/any

Forma de càlcul:
$$\frac{\text{Nombre d'ingressos}}{\text{Nombre total de residents de l'especialitat}}$$

Dimensions de desagregació: Especialitat / Servei

Origen de les dades: Servei d'informació del centre

Descripció: Nombre d'interconsultes

Forma de càlcul:
$$\frac{\text{Nombre d'interconsultes}}{\text{Nombre total de residents de l'especialitat}}$$

Dimensions de desagregació: Especialitat / Servei

Origen de les dades: Servei d'informació del centre

Descripció: Nombre d'avaluacions/any de la seqüeles de dany corporal i discapacitat residual

Forma de càlcul:
$$\frac{\text{Nombre d'avaluacions de la seqüeles de dany corporal i discapacitat residual}}{\text{Nombre total de residents de l'especialitat}}$$

Dimensions de desagregació: Especialitat / Servei

Origen de les dades: Servei d'informació del centre

MEDICINA INTENSIVA

Descripció: Nombre d'ingressos a la UCI

Forma de càlcul:
$$\frac{\text{Nombre d'ingressos a la UCI}}{\text{Nombre total de residents de l'especialitat}}$$

Dimensions de desagregació: Especialitat / Servei

Origen de les dades: Servei d'informació del centre

Descripció: Nombre de pacients no coronaris a la UCI

Forma de càlcul:
$$\frac{\text{Nombre de pacients no coronaris a la UCI}}{\text{Valor de referència}}$$

Dimensions de desagregació: Especialitat / Servei

Origen de les dades: Servei d'informació del centre

Descripció: Nombre de pacients coronaris

Forma de càlcul:
$$\frac{\text{Nombre de pacients coronaris}}{\text{Valor de referència}}$$

Dimensions de desagregació: Especialitat / Servei

Origen de les dades: Servei d'informació del centre

Descripció: Mortalitat global en % de tots els pacients ingressats

Forma de càlcul: *Mortalitat global en % de tots els pacients ingressats*

Dimensions de desagregació: Especialitat / Servei

Origen de les dades: Servei d'informació del centre

MEDICINA INTERNA

Descripció: Sumatori del nombre d'ingressos de l'especialitat de Medicina interna en el Servei, en la UDR i en l'Hospital de dia

Forma de càlcul:
$$\frac{\text{Sumatori del nombre d'ingressos de l'especialitat de Medicina interna en el Servei, en la UDR i en l'Hospital de dia}}{\text{Nombre total de residents de l'especialitat}}$$

Dimensions de desagregació: Especialitat / Servei

Origen de les dades: Servei d'informació del centre

Descripció: Nombre 1es visites consultes externes

Forma de càlcul:
$$\frac{\text{Nombre 1es visites consultes externes}}{\text{Nombre total de residents de l'especialitat}}$$

Dimensions de desagregació: Especialitat / Servei

Origen de les dades: Servei d'informació del centre

Descripció: Nombre visites successives consultes externes

Forma de càlcul:
$$\frac{\text{Nombre visites successives consultes externes}}{\text{Nombre total de residents de l'especialitat}}$$

Dimensions de desagregació: Especialitat / Servei

Origen de les dades: Servei d'informació del centre

MEDICINA NUCLEAR

Descripció: Nombre d'estudis gammagràfics (planars i SPECT)

Forma de càlcul:
$$\frac{\text{Nombre d'estudis gammagràfics (planars i SPECT)}}{\text{Nombre total de residents de l'especialitat}}$$

Dimensions de desagregació: Especialitat / Servei

Origen de les dades: Servei d'informació del centre

Descripció: Nombre d'exploracions PET

Forma de càlcul:
$$\frac{\text{Nombre d'exploracions PET}}{\text{Nombre total de residents de l'especialitat}}$$

Dimensions de desagregació: Especialitat / Servei

Origen de les dades: Servei d'informació del centre

Descripció: Nombre de procediments de Cirurgia Radioguiada

Forma de càlcul:
$$\frac{\text{Nombre de procediments de Cirurgia Radioguiada}}{\text{Nombre total de residents de l'especialitat}}$$

Dimensions de desagregació: Especialitat / Servei

Origen de les dades: Servei d'informació del centre

Descripció: Nombre de procediments de Teràpia Metabòlica

Forma de càlcul:
$$\frac{\text{Nombre de procediments de Teràpia Metabòlica}}{\text{Nombre total de residents de l'especialitat}}$$

Dimensions de desagregació: Especialitat / Servei

Origen de les dades: Servei d'informació del centre

MEDICINA PREVENTIVA I SALUT PÚBLICA

Descripció: Nombre de programes preventius i/o comunitaris que estan actius en el si de la unitat

Forma de càlcul:
$$\frac{\text{Nombre de programes preventius i/o comunitaris que estan actius en el si de la unitat}}{\text{Nombre total de residents de l'especialitat}}$$

Dimensions de desagregació: Especialitat / Servei

Origen de les dades: Servei d'informació del centre

Descripció: Nombre de comissions i/o comitès tècnics o de qualitat que estan en funcionament en el si de la unitat

Forma de càlcul:
$$\frac{\text{Nombre de comissions i/o comitès tècnics o de qualitat que estan en funcionament en el si de la unitat}}{\text{Nombre total de residents de l'especialitat}}$$

Dimensions de desagregació: Especialitat / Servei

Origen de les dades: Servei d'informació del centre

Descripció: Nombre de projectes de recerca competitius obtinguts pels professionals que formen part de la Unitat Docent

Forma de càlcul:
$$\frac{\text{Nombre de projectes de recerca competitius obtinguts pels professionals que formen part de la Unitat Docent}}{\text{Nombre total de residents de l'especialitat}}$$

Dimensions de desagregació: Especialitat / Servei

Origen de les dades: Servei d'informació del centre

MICROBIOLOGIA I PARASITOLOGIA

Descripció: Nombre de peticions urgents/any

Forma de càlcul:
$$\frac{\text{Nombre de peticions urgents}}{\text{Nombre total de residents de l'especialitat}}$$

Dimensions de desagregació: Especialitat / Servei

Origen de les dades: Servei d'informació del centre

Descripció: Nombre de peticions en rutina/any

Forma de càlcul:
$$\frac{\text{Nombre de peticions en rutina}}{\text{Nombre total de residents de l'especialitat}}$$

Dimensions de desagregació: Especialitat / Servei

Origen de les dades: Servei d'informació del centre

Descripció: Nombre de proves per petició en laboratori de rutina

Forma de càlcul:
$$\frac{\text{Nombre de proves per petició en laboratori de rutina}}{\text{Nombre total de residents de l'especialitat}}$$

Dimensions de desagregació: Especialitat / Servei

Origen de les dades: Servei d'informació del centre

Descripció: % proves en l'àrea de bacteriologia respecte el total de proves

Forma de càlcul:
$$\% \text{ proves en l'àrea de bacteriologia respecte el total de proves}$$

Dimensions de desagregació: Especialitat / Servei

Origen de les dades: Servei d'informació del centre

Descripció: % proves derivades a laboratori extern

Forma de càlcul:
$$\% \text{ proves derivades a laboratori extern}$$

Dimensions de desagregació: Especialitat / Servei

Origen de les dades: Servei d'informació del centre

NEFROLOGIA

Descripció: Nombre d'ingressos

Forma de càlcul: $\frac{\text{Nombre d'ingressos de pacients}}{\text{Valor de referència}}$

Dimensions de desagregació: Especialitat / Servei

Origen de les dades: Servei d'informació del centre

Descripció: Nombre 1es visites a consultes externes

Forma de càlcul: $\frac{\text{Nombre de primeres visites en consultes externes}}{\text{Valor de referència}}$

Dimensions de desagregació: Especialitat / Servei

Origen de les dades: Servei d'informació del centre

Descripció: Nombre visites successives a consultes externes

Forma de càlcul: $\frac{\text{Nombre de visites successives a consultes externes}}{\text{Valor de referència}}$

Dimensions de desagregació: Especialitat / Servei

Origen de les dades: Servei d'informació del centre

Descripció: Nombre de biòpsies renals

Forma de càlcul: $\frac{\text{Nombre de biòpsies renals}}{\text{Valor de referència}}$

Dimensions de desagregació: Especialitat / Servei

Origen de les dades: Servei d'informació del centre

Descripció: Nombre d'hemodiàlisi / any

Forma de càlcul:
$$\frac{\text{Nombre d'hemodiàlisi}}{\text{Valor de referència}}$$

Dimensions de desagregació: Especialitat / Servei

Origen de les dades: Servei d'informació del centre

Descripció: Nombre de trasplantaments / any

Forma de càlcul:
$$\frac{\text{Nombre de trasplantaments}}{\text{Nombre total de residents de l'especialitat}}$$

Dimensions de desagregació: Especialitat / Servei

Origen de les dades: Servei d'informació del centre

NEUROCIURURGIA

Descripció: Nombre 1es visites a consultes externes

Forma de càlcul:
$$\frac{\text{Nombre de primeres visites en consultes externes}}{\text{Valor de referència}}$$

Dimensions de desagregació: Especialitat / Servei

Origen de les dades: Servei d'informació del centre

Descripció: Nombre visites successives a consultes externes

Forma de càlcul:
$$\frac{\text{Nombre de visites successives en consultes externes}}{\text{Valor de referència}}$$

Dimensions de desagregació: Especialitat / Servei

Origen de les dades: Servei d'informació del centre

Descripció: Nombre total d'intervencions neuroquirúrgiques majors / any

Forma de càlcul:
$$\frac{\text{Nombre total d'intervencions neuroquirúrgiques majors}}{\text{Valor de referència}}$$

Dimensions de desagregació: Especialitat / Servei

Origen de les dades: Servei d'informació del centre

Descripció: Nombre craniotomies programades

Forma de càlcul:
$$\frac{\text{Nombre craniotomies programades}}{\text{Valor de referència}}$$

Dimensions de desagregació: Especialitat / Servei

Origen de les dades: Servei d'informació del centre

NEUROFISIOLOGIA

Descripció: Nombre exploracions / any àrea electroencefalografia

Forma de càlcul:
$$\frac{\text{Nombre exploracions àrea electroencefalografia}}{\text{Valor de referència}}$$

Dimensions de desagregació: Especialitat / Servei

Origen de les dades: Servei d'informació del centre

Descripció: Nombre exploracions / any àrea del son

Forma de càlcul:
$$\frac{\text{Nombre exploracions àrea del son}}{\text{Valor de referència}}$$

Dimensions de desagregació: Especialitat / Servei

Origen de les dades: Servei d'informació del centre

Descripció: Nombre exploracions / any àrea electromiografia

Forma de càlcul:
$$\frac{\text{Nombre exploracions àrea electromiografia}}{\text{Valor de referència}}$$

Dimensions de desagregació: Especialitat / Servei

Origen de les dades: Servei d'informació del centre

Descripció: Nombre exploracions / any àrea potencials evocats

Forma de càlcul:
$$\frac{\text{Nombre exploracions àrea potencials evocats}}{\text{Valor de referència}}$$

Dimensions de desagregació: Especialitat / Servei

Origen de les dades: Servei d'informació del centre

NEUROLOGIA

Descripció: Nombre d'ingressos

Forma de càlcul:
$$\frac{\text{Nombre d'ingressos de pacients}}{\text{Valor de referència}}$$

Dimensions de desagregació: Especialitat / Servei

Origen de les dades: Servei d'informació del centre

Descripció: Nombre 1es visites a consultes externes

Forma de càlcul:
$$\frac{\text{Nombre de primeres visites a consultes externes}}{\text{Valor de referència}}$$

Dimensions de desagregació: Especialitat / Servei

Origen de les dades: Servei d'informació del centre

Descripció: Nombre visites successives a consultes externes

Forma de càlcul:
$$\frac{\text{Nombre de visites successives a consultes externes}}{\text{valor de referència}}$$

Dimensions de desagregació: Especialitat / Servei

Origen de les dades: Servei d'informació del centre

Descripció: Existència codi ictus

Forma de càlcul: *Existència codi ictus: Sí/No*

Dimensions de desagregació: Especialitat / Servei

Origen de les dades: Servei d'informació del centre

OBSTETRÍCIA I GINECOLOGIA

Descripció: Nombre de primeres consultes en gestacions de risc

Forma de càlcul:
$$\frac{\text{Nombre de primeres consultes en gestacions de risc}}{\text{Nombre total de residents de l'especialitat}}$$

Dimensions de desagregació: Especialitat / Servei

Origen de les dades: Servei d'informació del centre

Descripció: Nombre ecografies per cribratge malformacions fetals

Forma de càlcul:
$$\frac{\text{Nombre ecografies per cribratge malformacions fetals}}{\text{Nombre total de residents de l'especialitat}}$$

Dimensions de desagregació: Especialitat / Servei

Origen de les dades: Servei d'informació del centre

Descripció: Nombre de casos amb tècnica invasiva per a diagnòstic prenatal

Forma de càlcul:
$$\frac{\text{Nombre de casos amb tècnica invasiva per a diagnòstic prenatal}}{\text{Nombre total de residents de l'especialitat}}$$

Dimensions de desagregació: Especialitat / Servei

Origen de les dades: Servei d'informació del centre

Descripció: Nombre parts

Forma de càlcul:
$$\frac{\text{Nombre parts}}{\text{Valor de referència}}$$

Dimensions de desagregació: Especialitat / Servei

Origen de les dades: Servei d'informació del centre

Descripció: Percentatge de parts eutòtics sobre total parts

Forma de càlcul: *Nombre de parts eutòtics dividit pel total parts per 100*

Dimensions de desagregació: Especialitat / Servei

Origen de les dades: Servei d'informació del centre

Descripció: Nombre d'ingressos de ginecologia

Forma de càlcul:
$$\frac{\text{Nombre d'ingressos de ginecologia}}{\text{Nombre total de residents de l'especialitat}}$$

Dimensions de desagregació: Especialitat / Servei

Origen de les dades: Servei d'informació del centre

Descripció: Nombre primeres consultes de ginecologia

Forma de càlcul:
$$\frac{\text{Nombre primeres consultes de ginecologia}}{\text{Nombre total de residents de l'especialitat}}$$

Dimensions de desagregació: Especialitat / Servei

Origen de les dades: Servei d'informació del centre

Descripció: Nombre segones consultes de ginecologia

Forma de càlcul:
$$\frac{\text{Nombre segones consultes de ginecologia}}{\text{Nombre total de residents de l'especialitat}}$$

Dimensions de desagregació: Especialitat / Servei

Origen de les dades: Servei d'informació del centre

Descripció: Nombre primeres consultes d'endocrinologia ginecològica i reproducció

Forma de càlcul:
$$\frac{\text{Nombre primeres consultes d'endocrinologia ginecològica i reproducció}}{\text{Nombre total de residents de l'especialitat}}$$

Dimensions de desagregació: Especialitat / Servei

Origen de les dades: Servei d'informació del centre

Descripció: Nombre d'histeroscòpies

Forma de càlcul:
$$\frac{\text{Nombre d'histeroscòpies}}{\text{Nombre total de residents de l'especialitat}}$$

Dimensions de desagregació: Especialitat / Servei

Origen de les dades: Servei d'informació del centre

Descripció: Nombre de laparoscòpies

Forma de càlcul:
$$\frac{\text{Nombre de laparoscòpies}}{\text{Nombre total de residents de l'especialitat}}$$

Dimensions de desagregació: Especialitat / Servei

Origen de les dades: Servei d'informació del centre

Descripció: Nombre intervencions quirúrgiques no neoplàsiques

Forma de càlcul:
$$\frac{\text{Nombre intervencions quirúrgiques no neoplàsiques}}{\text{Nombre total de residents de l'especialitat}}$$

Dimensions de desagregació: Especialitat / Servei

Origen de les dades: Servei d'informació del centre

Descripció: Nombre intervencions quirúrgiques de neoplàsies

Forma de càlcul:
$$\frac{\text{Nombre intervencions quirúrgiques de neoplàsies}}{\text{Nombre total de residents de l'especialitat}}$$

Dimensions de desagregació: Especialitat / Servei

Origen de les dades: Servei d'informació del centre

OFTALMOLOGIA

Descripció: Nombre 1es visites a consultes externes

Forma de càlcul:
$$\frac{\text{Nombre de primeres visites en consultes externes}}{\text{Valor de referència}}$$

Dimensions de desagregació: Especialitat / Servei

Origen de les dades: Servei d'informació del centre

Descripció: Nombre visites successives a consultes externes

Forma de càlcul:
$$\frac{\text{Nombre de visites successives en consultes externes}}{\text{valor de referència}}$$

Dimensions de desagregació: Especialitat / Servei

Origen de les dades: Servei d'informació del centre

Descripció: Nombre d'intervencions en cirurgia major

Forma de càlcul:
$$\frac{\text{Nombre d'intervencions en cirurgia major}}{\text{Valor de referència}}$$

Dimensions de desagregació: Especialitat / Servei

Origen de les dades: Servei d'informació del centre

ONCOLOGIA MÈDICA

Descripció: Nombre d'ingressos

Forma de càlcul:
$$\frac{\text{Nombre d'ingressos de pacients}}{\text{Valor de referència}}$$

Dimensions de desagregació: Especialitat / Servei

Origen de les dades: Servei d'informació del centre

Descripció: Nombre 1es visites a consultes externes exclosos basilomes

Forma de càlcul:
$$\frac{\text{Nombre de primeres visites en consultes externes exclosos basilomes}}{\text{Valor de referència}}$$

Dimensions de desagregació: Especialitat / Servei

Origen de les dades: Servei d'informació del centre

Descripció: Nombre visites successives a consultes externes

Forma de càlcul:
$$\frac{\text{Nombre de visites successives en consultes externes}}{\text{Valor de referència}}$$

Dimensions de desagregació: Especialitat / Servei

Origen de les dades: Servei d'informació del centre

Descripció: Nombre de sessions a l'hospital de dia

Forma de càlcul:
$$\frac{\text{Nombre de sessions a l'hospital de dia}}{\text{Nombre total de residents de l'especialitat}}$$

Dimensions de desagregació: Especialitat / Servei

Origen de les dades: Servei d'informació del centre

ONCOLOGIA RADIOTERÀPICA

Descripció: Nombre 1es visites a consultes externes exclosos basilomes

Forma de càlcul:
$$\frac{\text{Nombre de primeres visites en consultes externes exclosos basilomes}}{\text{Nombre total de residents de l'especialitat}}$$

Dimensions de desagregació: Especialitat / Servei

Origen de les dades: Servei d'informació del centre

Descripció: Nombre visites successives a consultes externes

Forma de càlcul:
$$\frac{\text{Nombre de visites successives en consultes externes}}{\text{Nombre total de residents de l'especialitat}}$$

Dimensions de desagregació: Especialitat / Servei

Origen de les dades: Servei d'informació del centre

Descripció: Nombre tractaments amb radioteràpia externa

Forma de càlcul:
$$\frac{\text{Nombre tractaments amb radioteràpia externa}}{\text{Nombre total de residents de l'especialitat}}$$

Dimensions de desagregació: Especialitat / Servei

Origen de les dades: Servei d'informació del centre

OTORINOLARINGOLOGIA

Descripció: Nombre 1es visites a consultes externes

Forma de càlcul:
$$\frac{\text{Nombre de primeres visites en consultes externes}}{\text{Valor de referència}}$$

Dimensions de desagregació: Especialitat / Servei

Origen de les dades: Servei d'informació del centre

Descripció: Nombre visites successives / any a consultes externes

Forma de càlcul:
$$\frac{\text{Nombre de visites successives en consultes externes}}{\text{Valor de referència}}$$

Dimensions de desagregació: Especialitat / Servei

Origen de les dades: Servei d'informació del centre

Descripció: Nombre d'intervencions majors

Forma de càlcul:
$$\frac{\text{Nombre d'intervencions majors}}{\text{Valor de referència}}$$

Dimensions de desagregació: Especialitat / Servei

Origen de les dades: Servei d'informació del centre

Descripció: Nombre cirurgies oncològiques

Forma de càlcul: $\frac{\text{Nombre cirurgies oncològiques}}{\text{Valor de referència}}$

Dimensions de desagregació: Especialitat / Servei

Origen de les dades: Servei d'informació del centre

Descripció: Nombre cirurgies otològiques

Forma de càlcul: $\frac{\text{Nombre cirurgies otològiques}}{\text{Valor de referència}}$

Dimensions de desagregació: Especialitat / Servei

Origen de les dades: Servei d'informació del centre

PEDIATRIA I ÀREES ESPECÍFIQUES

Descripció: Nombre ingressos

Forma de càlcul: $\frac{\text{Nombre ingressos}}{\text{Valor de referència}}$

Dimensions de desagregació: Especialitat / Servei

Origen de les dades: Servei d'informació del centre

Descripció: Nombre d'ingressos en la unitat de neonatologia

Forma de càlcul: $\frac{\text{Nombre d'ingressos en la unitat de neonatologia si disposa d'unitat}}{\text{Nombre total de residents de l'especialitat}}$

Dimensions de desagregació: Especialitat / Servei

Origen de les dades: Servei d'informació del centre

Descripció: Nombre d'ingressos en la unitat de crítics neonatals i pediàtrics

Forma de càlcul:
$$\frac{\text{Nombre d'ingressos en la unitat de crítics neonatals i pediàtrics}}{\text{Nombre total de residents de l'especialitat}}$$

Dimensions de desagregació: Especialitat / Servei

Origen de les dades: Servei d'informació del centre

Descripció: Nombre de parts

Forma de càlcul:
$$\frac{\text{Nombre de parts}}{\text{Valor de referència}}$$

Dimensions de desagregació: Especialitat / Servei

Origen de les dades: Servei d'informació del centre

Descripció: Nombre d'urgències pediàtriques

Forma de càlcul:
$$\frac{\text{Nombre d'urgències pediàtriques}}{\text{Nombre total de residents de l'especialitat}}$$

Dimensions de desagregació: Especialitat / Servei

Origen de les dades: Servei d'informació del centre

Descripció: Nombre 1es visites a consultes externes

Forma de càlcul:
$$\frac{\text{Nombre de primeres visites en consultes externes}}{\text{Valor de referència}}$$

Dimensions de desagregació: Especialitat / Servei

Origen de les dades: Servei d'informació del centre

Descripció: Nombre visites successives / any a consultes externes

Forma de càlcul:
$$\frac{\text{Nombre de visites successives en consultes externes}}{\text{Valor de referència}}$$

Dimensions de desagregació: Especialitat / Servei

Origen de les dades: Servei d'informació del centre

PNEUMOLOGIA

Descripció: Nombre ingressos

Forma de càlcul:
$$\frac{\text{Nombre ingressos}}{\text{Valor de referència}}$$

Dimensions de desagregació: Especialitat / Servei

Origen de les dades: Servei d'informació del centre

Descripció: Nombre de sessions a l'hospital de dia

Forma de càlcul:
$$\frac{\text{Nombre de sessions a l'hospital de dia}}{\text{Nombre total de residents de l'especialitat}}$$

Dimensions de desagregació: Especialitat / Servei

Origen de les dades: Servei d'informació del centre

Descripció: Nombre 1es visites a consultes externes

Forma de càlcul:
$$\frac{\text{Nombre de primeres visites en consultes externes}}{\text{Valor de referència}}$$

Dimensions de desagregació: Especialitat / Servei

Origen de les dades: Servei d'informació del centre

Descripció: Nombre visites successives / any a consultes externes

Forma de càlcul:
$$\frac{\text{Nombre de visites successives en consultes externes}}{\text{Valor de referència}}$$

Dimensions de desagregació: Especialitat / Servei

Origen de les dades: Servei d'informació del centre

Descripció: Nombre proves funcionals respiratòries

Forma de càlcul:
$$\frac{\text{Nombre proves funcionals respiratòries}}{\text{Valor de referència}}$$

Dimensions de desagregació: Especialitat / Servei

Origen de les dades: Servei d'informació del centre

Descripció: Nombre broncoscòpies

Forma de càlcul:
$$\frac{\text{Nombre broncoscòpies}}{\text{Valor de referència}}$$

Dimensions de desagregació: Especialitat / Servei

Origen de les dades: Servei d'informació del centre

PSICOLOGIA CLÍNICA

Descripció: Centres salut mental adults: Nombre 1es consultes

Forma de càlcul:
$$\frac{\text{Centres salut mental adults: Nombre 1es consultes}}{\text{Nombre total de residents de l'especialitat}}$$

Dimensions de desagregació: Especialitat / Servei

Origen de les dades: Servei d'informació del centre

Descripció: Centres salut mental adults: Nombre de consultes successives

Forma de càlcul:
$$\frac{\text{Centres salut mental adults: Nombre de consultes successives}}{\text{Nombre total de residents de l'especialitat}}$$

Dimensions de desagregació: Especialitat / Servei

Origen de les dades: Servei d'informació del centre

Descripció: Centres salut mental adults: Nombre d'interconsultes

Forma de càlcul:
$$\frac{\text{Centres salut mental adults: Nombre d'interconsultes}}{\text{Nombre total de residents de l'especialitat}}$$

Dimensions de desagregació: Especialitat / Servei

Origen de les dades: Servei d'informació del centre

Descripció: Unitats d'hospitalització d'aguts d'adults: Nombre d'ingressos

Forma de càlcul:
$$\frac{\text{Unitats d'hospitalització d'aguts d'adults: Nombre d'ingressos}}{\text{Nombre total de residents de l'especialitat}}$$

Dimensions de desagregació: Especialitat / Servei

Origen de les dades: Servei d'informació del centre

Descripció: Unitat d'hospitalització d'aguts d'adults: Nombre d'urgències psiquiàtriques

Forma de càlcul:
$$\frac{\text{Unitat d'hospitalització d'aguts d'adults: Nombre d'urgències psiquiàtriques}}{\text{Nombre total de residents de l'especialitat}}$$

Dimensions de desagregació: Especialitat / Servei

Origen de les dades: Servei d'informació del centre

Descripció: Centres salut mental infantil i juvenil: Nombre 1es consultes

Forma de càlcul:
$$\frac{\text{Centres salut mental infantil i juvenil: Nombre 1es consultes}}{\text{Nombre total de residents de l'especialitat}}$$

Dimensions de desagregació: Especialitat / Servei

Origen de les dades: Servei d'informació del centre

Descripció: Unitats d'hospitalització d'aguts infantils i juvenils: Nombre d'ingressos

Forma de càlcul:
$$\frac{\text{Unitats d'hospitalització d'aguts infantils i juvenils: Nombre d'ingressos}}{\text{Nombre total de residents de l'especialitat}}$$

Dimensions de desagregació: Especialitat / Servei

Origen de les dades: Servei d'informació del centre

Descripció: Atenció a les drogodependències: Nombre d'inicis de tractament

Forma de càlcul:
$$\frac{\text{Atenció a les drogodependències: Nombre d'inicis de tractament}}{\text{Nombre total de residents de l'especialitat}}$$

Dimensions de desagregació: Especialitat / Servei

Origen de les dades: Servei d'informació del centre

Descripció: Atenció a les drogodependències: Nombre de pacients que assisteixen a grups

Forma de càlcul:
$$\frac{\text{Atenció a les drogodependències: Nombre de pacients que assisteixen a grups}}{\text{Nombre total de residents de l'especialitat}}$$

Dimensions de desagregació: Especialitat / Servei

Origen de les dades: Servei d'informació del centre

Descripció: Atenció a les drogodependències: Ús entrevista motivacional

Forma de càlcul: *Atenció a les drogodependències: Ús entrevista motivacional: Sí/No*

Dimensions de desagregació: Especialitat / Servei

Origen de les dades: Servei d'informació del centre

Descripció: Nombre de programes de formació específica duts per un psicòleg clínic contractat: Psicooncologia, Neuropsicologia, Psicogeriatria, Cures Pal·liatives, Salut sexual i reproductiva, Suport primària adults, suport primària infantil, Trastorns de la conducta alimentària.

Forma de càlcul:
$$\frac{\text{Nombre de programes de formació específica duts per un psicòleg clínic contractat: Psicooncologia, Neuropsicologia, Psicogeriatria, Cures Pal·liatives, Salut sexual i reproductiva, Suport primària adults, suport primària infantil, Trastorns de la conducta alimentària}}{\text{Nombre total de residents de l'especialitat}}$$

Dimensions de desagregació: Especialitat / Servei

Origen de les dades: Servei d'informació del centre

Descripció: Teniu atenció continuada de Psicologia clínica?

Forma de càlcul: *Resposta: Sí/No*

Dimensions de desagregació: Especialitat / Servei

Origen de les dades: Servei d'informació del centre

Descripció: Hospitals de dia: Nombre d'ingressos

Forma de càlcul:
$$\frac{\text{Hospitals de dia: Nombre d'ingressos}}{\text{Nombre total de residents de l'especialitat}}$$

Dimensions de desagregació: Especialitat / Servei

Origen de les dades: Servei d'informació del centre

Descripció: Hospitals de dia infantils i juvenils: Nombre d'ingressos

Forma de càlcul:
$$\frac{\text{Hospitals de dia infantils i juvenils: Nombre d'ingressos}}{\text{Nombre total de residents de l'especialitat}}$$

Dimensions de desagregació: Especialitat / Servei

Origen de les dades: Servei d'informació del centre

Descripció: Serveis de rehabilitació comunitària/ centres de dia: Nombre de persones ateses amb estades superiors a 3 mesos

Forma de càlcul:
$$\frac{\text{Serveis de rehabilitació comunitària/ centres de dia: Nombre de persones ateses amb estades superiors a 3 mesos}}{\text{Nombre total de residents de l'especialitat}}$$

Dimensions de desagregació: Especialitat / Servei

Origen de les dades: Servei d'informació del centre

Descripció: Unitats d'hospitalització d'aguts d'adults: Teniu Psicòleg clínic contractat?

Forma de càlcul: *Resposta Sí/No*

Dimensions de desagregació: Especialitat / Servei

Origen de les dades: Servei d'informació del centre

Descripció: Teniu programes de rehabilitació cognitiva?

Forma de càlcul: *Resposta Sí/No*

Dimensions de desagregació: Especialitat / Servei

Origen de les dades: Servei d'informació del centre

PSIQUIATRIA

Descripció: Centres salut mental adults: Nombre 1es consultes

Forma de càlcul:
$$\frac{\text{Centres salut mental adults: Nombre 1es consultes}}{\text{Nombre total de residents de l'especialitat}}$$

Dimensions de desagregació: Especialitat / Servei

Origen de les dades: Servei d'informació del centre

Descripció: Centres salut mental adults: Nombre de consultes successives

Forma de càlcul:
$$\frac{\text{Centres salut mental adults: Nombre de consultes successives}}{\text{Nombre total de residents de l'especialitat}}$$

Dimensions de desagregació: Especialitat / Servei

Origen de les dades: Servei d'informació del centre

Descripció: Centres salut mental adults: Nombre d'interconsultes

Forma de càlcul:
$$\frac{\text{Centres salut mental adults: Nombre d'interconsultes}}{\text{Nombre total de residents de l'especialitat}}$$

Dimensions de desagregació: Especialitat / Servei

Origen de les dades: Servei d'informació del centre

Descripció: Unitats d'hospitalització d'aguts d'adults: Nombre d'ingressos

Forma de càlcul:
$$\frac{\text{Unitats d'hospitalització d'aguts d'adults: Nombre d'ingressos}}{\text{Nombre total de residents de l'especialitat}}$$

Dimensions de desagregació: Especialitat / Servei

Origen de les dades: Servei d'informació del centre

Descripció: Unitat d'hospitalització d'aguts d'adults: Nombre d'urgències psiquiàtriques

Forma de càlcul:
$$\frac{\text{Unitat d'hospitalització d'aguts d'adults: Nombre d'urgències psiquiàtriques}}{\text{Nombre total de residents de l'especialitat}}$$

Dimensions de desagregació: Especialitat / Servei

Origen de les dades: Servei d'informació del centre

Descripció: Hospitals de dia: Nombre d'ingressos

Forma de càlcul:
$$\frac{\text{Hospitals de dia: Nombre d'ingressos}}{\text{Nombre total de residents de l'especialitat}}$$

Dimensions de desagregació: Especialitat / Servei

Origen de les dades: Servei d'informació del centre

Descripció: Centres de salut mental infantil i juvenil: Nombre de primeres consultes/any

Forma de càlcul:
$$\frac{\text{Centres de salut mental infantil i juvenil: Nombre de primeres consultes}}{\text{Nombre total de residents de l'especialitat}}$$

Dimensions de desagregació: Especialitat / Servei

Origen de les dades: Servei d'informació del centre

Descripció: Unitats d'hospitalització d'aguts infantils i juvenils: Nombre d'ingressos

Forma de càlcul:
$$\frac{\text{Unitats d'hospitalització d'aguts infantils i juvenils: Nombre d'ingressos}}{\text{Nombre total de residents de l'especialitat}}$$

Dimensions de desagregació: Especialitat / Servei

Origen de les dades: Servei d'informació del centre

Descripció: Atenció a les drogodependències: Nombre d'inicis de tractament

Forma de càlcul:
$$\frac{\text{Atenció a les drogodependències: Nombre d'inicis de tractament}}{\text{Nombre total de residents de l'especialitat}}$$

Dimensions de desagregació: Especialitat / Servei

Origen de les dades: Servei d'informació del centre

Descripció: Atenció a les drogodependències: Nombre d'assistències a grups de pacients

Forma de càlcul:
$$\frac{\text{Atenció a les drogodependències: Nombre d'assistències a grups de pacients}}{\text{Nombre total de residents de l'especialitat}}$$

Dimensions de desagregació: Especialitat / Servei

Origen de les dades: Servei d'informació del centre

Descripció: Existeix guàrdia de psiquiatra les 24 hores del dia?

Forma de càlcul: *Resposta Sí/No*

Dimensions de desagregació: Especialitat / Servei

Origen de les dades: Servei d'informació del centre

Descripció: Unitat d'hospitalització de subaguts d'adults: Nombre d'ingressos

Forma de càlcul:
$$\frac{\text{Unitats d'hospitalització de subaguts d'adults: Nombre d'ingressos}}{\text{Nombre total de residents de l'especialitat}}$$

Dimensions de desagregació: Especialitat / Servei

Origen de les dades: Servei d'informació del centre

Descripció: Serveis de rehabilitació comunitària/ centres de dia: Nombre de persones ateses amb estades superiors a 3 mesos

Forma de càlcul:
$$\frac{\text{Serveis de rehabilitació comunitària/ centres de dia: Nombre de persones ateses amb estades superiors a 3 mesos}}{\text{Nombre total de residents de l'especialitat}}$$

Dimensions de desagregació: Especialitat / Servei

Origen de les dades: Servei d'informació del centre

RADIODIAGNÒSTIC

Descripció: Nombre RX convencionals

Forma de càlcul:
$$\frac{\text{Nombre RX convencionals}}{\text{Nombre total de residents de l'especialitat}}$$

Dimensions de desagregació: Especialitat / Servei

Origen de les dades: Servei d'informació del centre

Descripció: Nombre de procediments de radiologia pediàtrica

Forma de càlcul:
$$\frac{\text{Nombre de procediments de radiologia pediàtrica}}{\text{Nombre total de residents de l'especialitat}}$$

Dimensions de desagregació: Especialitat / Servei

Origen de les dades: Servei d'informació del centre

Descripció: Nombre TC

Forma de càlcul:
$$\frac{\text{Nombre TC}}{\text{Nombre total de residents de l'especialitat}}$$

Dimensions de desagregació: Especialitat / Servei

Origen de les dades: Servei d'informació del centre

Descripció: Nombre RM

Forma de càlcul:
$$\frac{\text{Nombre RM}}{\text{Nombre total de residents de l'especialitat}}$$

Dimensions de desagregació: Especialitat / Servei

Origen de les dades: Servei d'informació del centre

Descripció: Nombre ecografies

Forma de càlcul:
$$\frac{\text{Nombre ecografies}}{\text{Nombre total de residents de l'especialitat}}$$

Dimensions de desagregació: Especialitat / Servei

Origen de les dades: Servei d'informació del centre

Descripció: Nombre mamografies

Forma de càlcul:
$$\frac{\text{Nombre mamografies}}{\text{Nombre total de residents de l'especialitat}}$$

Dimensions de desagregació: Especialitat / Servei

Origen de les dades: Servei d'informació del centre

Descripció: Nombre procediments d'intervencionisme

Forma de càlcul:
$$\frac{\text{Nombre procediments d'intervencionisme}}{\text{Nombre total de residents de l'especialitat}}$$

Dimensions de desagregació: Especialitat / Servei

Origen de les dades: Servei d'informació del centre

RADIOFARMÀCIA

Descripció: Nombre de dosis individuals de radiofàrmacs preparats al propi centre

Forma de càlcul:
$$\frac{\text{Nombre de dosis individuals de radiofàrmacs preparats al propi centre}}{\text{Nombre total de residents de l'especialitat}}$$

Dimensions de desagregació: Especialitat / Servei

Origen de les dades: Servei d'informació del centre

Descripció: Nombre de dosis de radiofàrmacs autòlegs

Forma de càlcul:
$$\frac{\text{Nombre de dosis de radiofàrmacs autòlegs}}{\text{Nombre total de residents de l'especialitat}}$$

Dimensions de desagregació: Especialitat / Servei

Origen de les dades: Servei d'informació del centre

Descripció: Nombre de proves in vivo de laboratori de Medicina Nuclear

Forma de càlcul:
$$\frac{\text{Nombre de proves in vivo de laboratori de Medicina Nuclear}}{\text{Nombre total de residents de l'especialitat}}$$

Dimensions de desagregació: Especialitat / Servei

Origen de les dades: Servei d'informació del centre

RADIOFÍSICA HOSPITALÀRIA

Descripció: Nombre de Dosimetries/Planificacions / Nombre total de residents de l'especialitat

Forma de càlcul:
$$\frac{\text{Nombre de Dosimetries/Planificacions}}{\text{Nombre total de residents de l'especialitat}}$$

Dimensions de desagregació: Especialitat / Servei

Origen de les dades: Servei d'informació del centre

Descripció: Diagnòstic per Imatge: Nombre d'equips controlats

Forma de càlcul:
$$\frac{\text{Nombre d'equips controlats}}{\text{Nombre total de residents de l'especialitat}}$$

Dimensions de desagregació: Especialitat / Servei

Origen de les dades: Servei d'informació del centre

Descripció: Protecció Radiològica: Nombre de mesures de nivells de radiació/contaminació

Forma de càlcul:
$$\frac{\text{Nombre de mesures de nivells de radiació/contaminació}}{\text{Nombre total de residents de l'especialitat}}$$

Dimensions de desagregació: Especialitat / Servei

Origen de les dades: Servei d'informació del centre

REUMATOLOGIA

Descripció: Nombre 1es consultes

Forma de càlcul:
$$\frac{\text{Nombre 1es consultes}}{\text{Valor de referència}}$$

Dimensions de desagregació: Especialitat / Servei

Origen de les dades: Servei d'informació del centre

Descripció: Nombre de consultes successives

Forma de càlcul:
$$\frac{\text{Nombre de consultes successives}}{\text{Valor de referència}}$$

Dimensions de desagregació: Especialitat / Servei

Origen de les dades: Servei d'informació del centre

Descripció: Nombre de sessions a l'hospital de dia

Forma de càlcul:
$$\frac{\text{Nombre de sessions a l'hospital de dia}}{\text{Nombre total de residents de l'especialitat}}$$

Dimensions de desagregació: Especialitat / Servei

Origen de les dades: Servei d'informació del centre

UROLOGIA

Descripció: Nombre ingressos/any

Forma de càlcul:
$$\frac{\text{Nombre ingressos}}{\text{Nombre total de residents de l'especialitat}}$$

Dimensions de desagregació: Especialitat / Servei

Origen de les dades: Servei d'informació del centre

Descripció: Nombre 1es consultes

Forma de càlcul:
$$\frac{\text{Nombre 1es consultes}}{\text{Nombre total de residents de l'especialitat}}$$

Dimensions de desagregació: Especialitat / Servei

Origen de les dades: Servei d'informació del centre

Descripció: Nombre de consultes successives

Forma de càlcul:
$$\frac{\text{Nombre de consultes successives}}{\text{Nombre total de residents de l'especialitat}}$$

Dimensions de desagregació: Especialitat / Servei

Origen de les dades: Servei d'informació del centre

Descripció: Nombre intervencions quirúrgiques

Forma de càlcul:
$$\frac{\text{Nombre intervencions quirúrgiques}}{\text{Valor de referència}}$$

Dimensions de desagregació: Especialitat / Servei

Origen de les dades: Servei d'informació del centre

Descripció: Nombre total d'intervencions quirúrgiques complexes

Forma de càlcul:
$$\frac{\text{Nombre total d'intervencions quirúrgiques complexes}}{\text{Valor de referència}}$$

Dimensions de desagregació: Especialitat / Servei

Origen de les dades: Servei d'informació del centre

Valors de referència dels indicadors

Especialitats amb un valor de referència quant al nombre d'especialistes:

Al·lèrgologia
Anatomia patològica
Anestesiologia i reanimació
Angiologia i cirurgia vascular
Aparell digestiu
Bioquímica clínica
Cardiologia
Cirurgia cardiovascular
Cirurgia general i aparell digestiu
Cirurgia oral i maxil·lofacial
Cirurgia plàstica, estètica i reparadora
Cirurgia toràcica
Dermatologia medicoquirúrgica i venereologia
Endocrinologia i nutrició
Farmàcia hospitalària
Farmacologia clínica
Hematologia i hemoteràpia
Immunologia
Medicina física i rehabilitació
Medicina intensiva
Medicina interna
Medicina nuclear
Microbiologia i parasitologia
Nefrologia
Neurocirurgia
Neurofisiologia clínica
Neurologia
Obstetrícia i ginecologia
Oftalmologia
Oncologia mèdica
Oncologia radioteràpica
Otorinolaringologia

Pediatría i àrees específiques
Pneumologia
Radiodiagnòstic
Radiofarmàcia
Radiofísica hospitalària
Reumatologia
Urologia

Descripció: Nombre d'especialistes en plantilla, en l'especialitat, a jornada completa a 31/12/2016

Forma de càlcul:
$$\frac{\text{Nombre d'especialistes en plantilla, en l'especialitat, a jornada completa}}{\text{Valor de referència}}$$

Dimensions de desagregació: Especialitat / Servei

Origen de les dades: Servei d'informació del centre

Especialitats sense un valor de referència quant al nombre d'especialistes:

Anàlisis clíniques
Cirurgia ortopèdica i traumatologia
Cirurgia pediàtrica
Geriatría
Infermeria en salut mental
Infermeria obstetricoginecològica
Infermeria pediàtrica
Medicina preventiva i salut pública
Psicologia clínica
Psiquiatria

Descripció: Nombre d'especialistes en plantilla, en l'especialitat, a jornada completa a 31/12/2016

Forma de càlcul:
$$\frac{\text{Nombre d'especialistes en plantilla, en l'especialitat, a jornada completa}}{\text{Nombre total de residents de l'especialitat.}}$$

Dimensions de desagregació: Especialitat / Servei

Origen de les dades: Servei d'informació del centre

Especialitats amb un segon indicador de personal

Les especialitats d'infermeria, inclouen les dades del nombre d'infermeres especialistes en plantilla i també de les infermeres no especialistes en plantilla.

Descripció: Nombre d'infermeres no especialistes en plantilla, en l'especialitat, a jornada completa a 31/12/2016

Forma de càlcul:
$$\frac{\text{Nombre d'infermeres no especialistes en plantilla, en l'especialitat a jornada completa}}{\text{Nombre total de residents de l'especialitat}}$$

Dimensions de desagregació: Especialitat / Servei

Origen de les dades: Servei d'informació del centre

Indicadors docents

Descripció: Temps disponible dels tutors per dur a terme la seva tasca

Forma de càlcul:
$$\frac{\text{Nombre de tutors que dediquen a l'acció de tutoria almenys 3 hores dins del seu horari laboral per resident i mes}}{\text{Nombre total de tutors}}$$

Dimensions de desagregació: Especialitat / Servei

Origen de les dades: Servei d'informació del centre

Descripció: Sessions clíniques presentades pels residents

Forma de càlcul:
$$\frac{\text{Nombre de residents que han presentat almenys 2 sessions clíniques en un any}}{\text{Nombre total de residents}}$$

Dimensions de desagregació: Especialitat / Servei

Origen de les dades: Servei d'informació del centre

Descripció: Publicacions dels residents

Forma de càlcul:
$$\frac{\text{Nombre de residents d'últim any que han participat com a autors durant tota la residència almenys en 1 publicació en una revista indexada}}{\text{Nombre total de residents d'últim any}}$$

Dimensions de desagregació: Especialitat / Servei

Origen de les dades: Servei d'informació del centre

Descripció: Comunicacions presentades pels residents (1)

Nombre de residents d'últim any d'especialitats de dos anys de durada que hagin presentat almenys 1 comunicació científica durant tota la residència

Forma de càlcul:
$$\frac{\text{Nombre de residents d'últim any d'especialitats de dos anys de durada que hagin presentat almenys 1 comunicació científica durant tota la residència}}{\text{Nombre total de residents d'últim any}}$$

Dimensions de desagregació: Especialitat / Servei

Origen de les dades: Servei d'informació del centre

Descripció: Comunicacions presentades pels residents (2)

Nombre de residents d'últim any d'especialitats de més de dos anys de durada que hagin presentat almenys 3 comunicacions científiques durant tota la residència

Forma de càlcul:
$$\frac{\text{Nombre de residents d'últim any d'especialitats de més de dos anys de durada que hagin presentat almenys 3 comunicacions científiques durant tota la residència}}{\text{Nombre total de residents d'últim any}}$$

Dimensions de desagregació: Especialitat / Servei

Origen de les dades: Servei d'informació del centre

Descripció: Entrevistes estructurades realitzades

Nombre de residents que han realitzat almenys 4 entrevistes estructurades amb el seu tutor durant l'any

Forma de càlcul:
$$\frac{\text{Nombre de residents que han realitzat almenys 4 entrevistes estructurades amb el seu tutor durant l'any}}{\text{Nombre total de residents}}$$

Dimensions de desagregació: Especialitat / Servei

Origen de les dades: Servei d'informació del centre

Descripció: Llibres del resident visats

Forma de càlcul:
$$\frac{\text{Nombre de llibres del resident visats durant l'any}}{\text{Nombre total de residents}}$$

Dimensions de desagregació: Especialitat / Servei

Origen de les dades: Servei d'informació del centre

Descripció: Valoració global de la formació rebuda

Forma de càlcul:
$$\frac{\text{Nombre de residents que valoren satisfactòriament la formació global rebuda durant l'any}}{\text{Nombre total de residents que han contestat l'enquesta de valoració}}$$

Dimensions de desagregació: Especialitat / Servei

Origen de les dades: Servei d'informació del centre

Descripció: Valoració del tutor

Forma de càlcul:
$$\frac{\text{Nombre de residents que valoren satisfactòriament la tasca del seu tutor durant l'any}}{\text{Nombre total de residents que han contestat l'enquesta de valoració}}$$

Dimensions de desagregació: Especialitat / Servei

Origen de les dades: Servei d'informació del centre

Descripció: Valoració de les rotacions

Forma de càlcul:
$$\frac{\text{Nombre de residents que valoren satisfactòriament les rotacions realitzades durant l'any}}{\text{Nombre total de residents que han contestat l'enquesta de valoració}}$$

Dimensions de desagregació: Especialitat / Servei

Origen de les dades: Servei d'informació del centre

Descripció: Temps d'absència del resident

Forma de càlcul:
$$\frac{\text{Nombre de mesos que el total de residents roten per un centre docent diferent del propi}}{\text{Nombre total de residents} \times 12}$$

Dimensions de desagregació: Especialitat / Servei

Origen de les dades: Servei d'informació del centre

Descripció: Quartils

Sumatori del número de quartil triat pels residents dels tres darrers anys

Forma de càlcul:
$$\frac{\text{Sumatori del número de quartil triat pels residents dels tres darrers anys}}{\text{Número total de residents}}$$

Dimensions de desagregació: Especialitat / Servei

Origen de les dades: MSSSI

Percentil (0-25) = 4; Percentil (25-50) = 3; Percentil (50-75) = 2; Percentil (75-100) = 1

OBSERVATORI DEL SISTEMA DE SALUT
DE CATALUNYA



Taules de resultats 2016

Dades

16

	Hospital Universitari de Tarragona Joan XXIII	Hospital Universitari Germans Trias i Pujol	Hospital Universitari Vall d'Hebron
Al·lergologia			
Indicadors Assistencials			
Indicadors amb valor de referència (valor del centre/valor de referència)			
Nombre 1es consultes/any	1,53	2,27	0,90
Nombre d'especialistes en plantilla, en l'especialitat, a jornada completa a 31/12/2016	1,00	1,67	1,00
Nombre de consultes successives/any	1,12	1,19	0,36
Indicadors Docents			
1. Temps tutors	100,00	100,00	100,00
2. Sessions clíniques presentades per residents	100,00	100,00	100,00
3. Publicacions	100,00	0,00	100,00
4. Comunicacions presentades per residents	100,00	100,00	100,00
5. Entrevistes estructurades realitzades	100,00	100,00	100,00
6. Nombres de llibres dels residents visitats	100,00	100,00	100,00
7. Valoració global de la formació rebuda	25,00	100,00	100,00
8. Valoració tutor	25,00	100,00	100,00
9. Valoració de rotacions	50,00	100,00	100,00
10. Docència externa	0,04	0,00	0,00
Quartils			
Valor dels quartils darrers tres anys (rang 1-4)	3,00	3,67	4,00

	Corporació Sanitària Parc Taulí	Hospital de Tortosa Verge de la Cinta	Hospital del Mar-Parc de Salut Mar	Hospital Universitari Arnau de Vilanova	Hospital Universitari de Tarragona Joan XXIII
Anàlisi clíniques					
Indicadors Assistencials					
<u>Indicadors amb valor de referència (valor del centre/valor de referència)</u>					
% proves derivades a laboratori extern	0,01	0,02	*	*	0,00
<u>Indicadors sense valors de referència segons residents (valor del centre/núm de residents)</u>					
Nombre d'especialistes en plantilla, en l'especialitat, a jornada completa a 31/12/2016	5,00	2,50	1,50	9,00	4,67
Nombre de peticions en laboratori de rutina/any	72.593,67	75.806,50	39.253,50	206.238,50	106.341,00
Nombre de peticions urgents/any	33.233,33	28.684,50	37.510,75	48.869,50	31.681,33
Nombre de proves per petició en laboratori de rutina (hemograma, gasometria i similars es comptabilitzen com una sola prova)	3,00	6,00	*	6,50	*
Indicadors Docents					
1. Temps tutors	100,00	100,00	100,00	100,00	100,00
2. Sessions clíniques presentades per residents	100,00	100,00	75,00	100,00	100,00
3. Publicacions	*	*	0,00	*	100,00
4. Comunicacions presentades per residents	*	*	100,00	*	100,00
5. Entrevistes estructurades realitzades	100,00	100,00	75,00	100,00	100,00
6. Nombres de llibres dels residents visitats	100,00	100,00	75,00	100,00	100,00
7. Valoració global de la formació rebuda	100,00	100,00	0,00	100,00	100,00
8. Valoració tutor	100,00	100,00	100,00	100,00	100,00
9. Valoració de rotacions	100,00	100,00	0,00	100,00	100,00
10. Docència externa	0,03	0,00	0,04	0,25	0,08
Quartils					
Valor dels quartils darrers tres anys (rang 1-4)	0	0	0	0	0

	Hospital Universitari Dr. Josep Trueta	Hospital Universitari Germans Trias i Pujol	Hospital Universitari Mútua de Terrassa	Hospital Universitari Sant Joan de Reus
Anàlisis clíniques				
Indicadors Assistencials				
<u>Indicadors amb valor de referència (valor del centre/valor de referència)</u>				
% proves derivades a laboratori extern	0,41	0,00	0,00	0,05
<u>Indicadors sense valors de referència segons residents (valor del centre/núm de</u>				
Nombre d'especialistes en plantilla, en l'especialitat, a jornada completa a 31/12/2016	8,00	2,50	27,00	7,00
Nombre de peticions en laboratori de rutina/any	288.565,00	208.121,00	691.058,00	188.635,00
Nombre de peticions urgents/any	52.159,50	38.751,50	242.434,00	76.108,00
Nombre de proves per petició en laboratori de rutina (hemograma, gasometria i similars es comptabilitzen com una sola prova)	4,50	2,75	10,00	6,00
Indicadors Docents				
1. Temps tutors	100,00	100,00	100,00	100,00
2. Sessions clíniques presentades per residents	100,00	100,00	100,00	0,00
3. Publicacions	*	100,00	*	100,00
4. Comunicacions presentades per residents	*	100,00	*	100,00
5. Entrevistes estructurades realitzades	100,00	100,00	0,00	100,00
6. Nombres de llibres dels residents visitats	100,00	100,00	100,00	100,00
7. Valoració global de la formació rebuda	100,00	100,00	100,00	*
8. Valoració tutor	100,00	100,00	100,00	*
9. Valoració de rotacions	100,00	100,00	100,00	*
10. Docència externa	0,17	0,25	0,08	0,83
Quartils				
Valor dels quartils darrers tres anys (rang 1-4)	0	0	0	0

	Corporació Sanitària Parc Taulí	Hospital Clínic de Barcelona	Hospital de la Santa Creu i Sant Pau	Hospital del Mar-Parc de Salut Mar	Hospital Universitari Arnau de Vilanova
Anatomia patològica					
Indicadors Assistencials					
<u>Indicadors amb valor de referència (valor del centre/valor de referència)</u>					
Nombre d'especialistes en plantilla, en l'especialitat, a jornada completa a 31/12/2016	2,17	5,33	2,00	2,33	2,25
Nombre de biòpsies/any	1,63	3,90	5,28	1,94	3,84
Nombre de citologies/any	1,38	1,43	1,81	1,98	2,98
Nombre d'estudis postmortem/any	1,38	3,99	1,47	0,60	1,28
<u>Indicadors sense valors de referència segons residents (valor del centre/núm de residents)</u>					
Nombre estudis peroperatoris/any	120,25	154,88	167,25	150,71	175,00
Indicadors Docents					
1.Temps tutors	100,00	100,00	100,00	100,00	100,00
2. Sessions clíniques presentades per residents	75,00	100,00	100,00	85,71	100,00
3. Publicacions	0,00	100,00	0,00	100,00	100,00
4. Comunicacions presentades per residents	100,00	100,00	100,00	100,00	100,00
5. Entrevistes estructurades realitzades	100,00	100,00	100,00	57,14	100,00
6. Nombres de llibres dels residents visitats	100,00	100,00	100,00	57,14	100,00
7. Valoració global de la formació rebuda	100,00	66,67	100,00	66,67	100,00
8. Valoració tutor	100,00	66,67	100,00	33,33	100,00
9. Valoració de rotacions	100,00	100,00	100,00	66,67	100,00
10. Docència externa	0,00	0,00	0,00	0,05	0,00
Quartils					
Valor dels quartils darrers tres anys (rang 1-4)	2	3,83	2	2,83	2

	Hospital Universitari de Bellvitge	Hospital Universitari de Tarragona Joan XXIII	Hospital Universitari Dr. Josep Trueta	Hospital Universitari Germans Trias i Pujol	Hospital Universitari Mútua de Terrassa
Anatomia patològica					
Indicadors Assistencials					
<u>Indicadors amb valor de referència (valor del centre/valor de referència)</u>					
Nombre d'especialistes en plantilla, en l'especialitat, a jornada completa a 31/12/2016	2,83	1,50	2,25	2,17	1,75
Nombre de biòpsies/any	2,60	2,18	3,97	3,42	2,83
Nombre de citologies/any	3,18	2,70	2,95	3,53	3,27
Nombre d'estudis postmortem/any	0,63	0,70	0,97	0,60	0,98
<u>Indicadors sense valors de referència segons residents (valor del centre/núm de</u>					
Nombre estudis peroperatoris/any	195,71	715,00	585,00	88,67	532,67
Indicadors Docents					
1.Temps tutors	100,00	100,00	100,00	100,00	100,00
2. Sessions clíniques presentades per residents	100,00	100,00	100,00	100,00	66,67
3. Publicacions	0,00	*	*	100,00	0,00
4. Comunicacions presentades per residents	50,00	*	*	100,00	0,00
5. Entrevistes estructurades realitzades	100,00	100,00	100,00	100,00	100,00
6. Nombres de llibres dels residents visitats	100,00	100,00	100,00	100,00	100,00
7. Valoració global de la formació rebuda	100,00	100,00	100,00	100,00	100,00
8. Valoració tutor	100,00	100,00	100,00	100,00	100,00
9. Valoració de rotacions	100,00	100,00	100,00	100,00	100,00
10. Docència externa	0,02	0,33	0,17	0,04	0,06
Quartils					
Valor dels quartils darrers tres anys (rang 1-4)	3,4	1,33	1	2	1,33

Anatomia patològica

Indicadors Assistencials

Indicadors amb valor de referència (valor del centre/valor de referència)

Nombre d'especialistes en plantilla, en l'especialitat, a jornada completa a 31/12/2016	2,50
Nombre de biòpsies/any	3,01
Nombre de citologies/any	2,93
Nombre d'estudis postmortem/any	2,76

Indicadors sense valors de referència segons residents (valor del centre/núm de

Nombre estudis peroperatoris/any	129,67
----------------------------------	--------

Indicadors Docents

1. Temps tutors	100,00
2. Sessions clíniques presentades per residents	100,00
3. Publicacions	0,00
4. Comunicacions presentades per residents	100,00
5. Entrevistes estructurades realitzades	100,00
6. Nombres de llibres dels residents visitats	100,00
7. Valoració global de la formació rebuda	100,00
8. Valoració tutor	100,00
9. Valoració de rotacions	100,00
10. Docència externa	0,00

Quartils

Valor dels quartils darrers tres anys (rang 1-4)	3,56
--	------

	ConSORCI Sanitari de l'Anoia-Hospital d'Igualada	ConSORCI Sanitari de Terrassa	ConSORCI Sanitari Integral	Corporació Sanitària Parc Taulí	Fundació Althaia-Xarxa Assistencial de Manresa
Anestesiologia i reanimació					
Indicadors Assistencials					
<u>Indicadors amb valor de referència (valor del centre/valor de referència)</u>					
Nombre actes anestèsics/any d'obstetrícia del centre	0,40	0,85	0,81	1,39	0,89
Nombre actes anestèsics/any programats	1,12	1,38	4,90	5,01	1,62
Nombre d'especialistes en plantilla, en l'especialitat, a jornada completa a 31/12/2016	0,69	1,44	2,75	2,69	1,75
<u>Indicadors sense valors de referència segons residents (valor del centre/núm de residents)</u>					
Nombre actes anestèsics/any urgents	508,00	338,83	1.262,67	150,00	569,67
Nombre de pacients crítics atesos/any	117,67	13,33	468,00	63,00	152,00
Nombre de visites/any en clínica del dolor	383,33	275,00	1.156,67	214,00	672,33
Indicadors Docents					
1. Temps tutors	0,00	100,00	100,00	100,00	100,00
2. Sessions clíniques presentades per residents	100,00	100,00	100,00	100,00	66,67
3. Publicacions	0,00	33,33	100,00	33,33	0,00
4. Comunicacions presentades per residents	100,00	66,67	100,00	100,00	100,00
5. Entrevistes estructurades realitzades	100,00	100,00	100,00	100,00	100,00
6. Nombres de llibres dels residents visitats	100,00	100,00	100,00	100,00	100,00
7. Valoració global de la formació rebuda	100,00	50,00	100,00	100,00	100,00
8. Valoració tutor	100,00	50,00	100,00	100,00	100,00
9. Valoració de rotacions	100	100	100	100	100
10. Docència externa	0,06	0,18	0,33	0,05	0,22
Quartils					
Valor dels quartils darrers tres anys (rang 1-4)	1	1	1,33	2,29	1,67

	Hospital Clínic de Barcelona	Hospital de la Santa Creu i Sant Pau	Hospital de Mataró- Consorci Sanitari del Maresme	Hospital de Tortosa Verge de la Cinta	Hospital del Mar-Parc de Salut Mar
Anestesiologia i reanimació					
Indicadors Assistencials					
<u>Indicadors amb valor de referència (valor del centre/valor de referència)</u>					
Nombre actes anestèsics/any d'obstetrícia del centre	1,38	0,84	0,79	0,74	0,75
Nombre actes anestèsics/any programats	3,78	1,96	1,45	1,18	1,53
Nombre d'especialistes en plantilla, en l'especialitat, a jornada completa a 31/12/2016	2,12	1,80	1,56	0,81	2,20
<u>Indicadors sense valors de referència segons residents (valor del centre/núm de residents)</u>					
Nombre actes anestèsics/any urgents	322,11	333,33	936,67	343,50	205,15
Nombre de pacients crítics atesos/any	269,89	200,00	541,67	32,50	70,69
Nombre de visites/any en clínica del dolor	249,53	750,00	884,33	803,75	408,08
Indicadors Docents					
1.Temps tutors	100,00	100,00	100,00	100,00	100,00
2. Sessions clíniques presentades per residents	52,63	100,00	100,00	100,00	76,92
3. Publicacions	80,00	33,33	0,00	100,00	25,00
4. Comunicacions presentades per residents	100,00	100,00	100,00	100,00	50,00
5. Entrevistes estructurades realitzades	89,47	100,00	100,00	100,00	23,08
6. Nombres de llibres dels residents visitats	94,74	100,00	100,00	100,00	100,00
7. Valoració global de la formació rebuda	100,00	100,00	100,00	100,00	100,00
8. Valoració tutor	100,00	100,00	100,00	100,00	100,00
9. Valoració de rotacions	100	100	100	100	100
10. Docència externa	0,05	0,04	0,31	0,19	0,54
Quartils					
Valor dels quartils darrers tres anys (rang 1-4)	3,87	3,31	1,33	1	2,91

	Hospital General de Catalunya	Hospital General de Granollers	Hospital Universitari Arnau de Vilanova	Hospital Universitari de Bellvitge	Hospital Universitari de Tarragona Joan XXIII
Anestesiologia i reanimació					
Indicadors Assistencials					
<u>Indicadors amb valor de referència (valor del centre/valor de referència)</u>					
Nombre actes anestèsics/any d'obstetrícia del centre	1,64	1,26	1,41	0,00	0,91
Nombre actes anestèsics/any programats	2,26	2,50	1,48	1,30	1,50
Nombre d'especialistes en plantilla, en l'especialitat, a jornada completa a 31/12/2016	1,13	1,56	1,88	1,63	1,38
<u>Indicadors sense valors de referència segons residents (valor del centre/núm de residents)</u>					
Nombre actes anestèsics/any urgents	252,25	295,00	513,33	106,36	264,38
Nombre de pacients crítics atesos/any	141,25	223,80	80,33	140,00	100,25
Nombre de visites/any en clínica del dolor	1.245,00	593,40	355,56	199,20	617,88
Indicadors Docents					
1. Temps tutors	100,00	0,00	100,00	100,00	100,00
2. Sessions clíniques presentades per residents	100,00	80,00	100,00	100,00	100,00
3. Publicacions	0,00	100,00	100,00	0,00	0,00
4. Comunicacions presentades per residents	100,00	100,00	100,00	0,00	100,00
5. Entrevistes estructurades realitzades	100,00	100,00	88,89	100,00	100,00
6. Nombres de llibres dels residents visitats	100,00	100,00	100,00	100,00	100,00
7. Valoració global de la formació rebuda	100,00	100,00	77,78	100,00	85,71
8. Valoració tutor	100,00	33,33	77,78	100,00	85,71
9. Valoració de rotacions	100	100	100	100	85,71
10. Docència externa	0,21	0,23	0,08	0,01	0,04
Quartils					
Valor dels quartils darrers tres anys (rang 1-4)	1,33	1,17	1	2,09	1,33

	Hospital Universitari Dr. Josep Trueta	Hospital Universitari Germans Trias i Pujol	Hospital Universitari Mútua de Terrassa	Hospital Universitari Sant Joan de Reus	Hospital Universitari Vall d'Hebron
Anestesiologia i reanimació					
Indicadors Assistencials					
<u>Indicadors amb valor de referència (valor del centre/valor de referència)</u>					
Nombre actes anestèsics/any d'obstetrícia del centre	0,72	0,70	1,56	1,03	0,55
Nombre actes anestèsics/any programats	1,50	2,57	2,92	1,45	1,51
Nombre d'especialistes en plantilla, en l'especialitat, a jornada completa a 31/12/2016	1,56	2,65	1,81	1,06	1,50
<u>Indicadors sense valors de referència segons residents (valor del centre/núm de residents)</u>					
Nombre actes anestèsics/any urgents	374,13	144,38	369,25	223,50	111,20
Nombre de pacients crítics atesos/any	300,38	102,38	29,25	44,83	95,22
Nombre de visites/any en clínica del dolor	272,63	233,13	216,75	378,83	120,76
Indicadors Docents					
1. Temps tutors	100,00	100,00	100,00	100,00	100,00
2. Sessions clíniques presentades per residents	100,00	25,00	87,50	100,00	86,96
3. Publicacions	0,00	0,00	0,00	0,00	0,00
4. Comunicacions presentades per residents	100,00	75,00	0,00	100,00	100,00
5. Entrevistes estructurades realitzades	100,00	100,00	100,00	100,00	95,65
6. Nombres de llibres dels residents visitats	100,00	100,00	87,50	100,00	78,26
7. Valoració global de la formació rebuda	100,00	100,00	100,00	0,00	100,00
8. Valoració tutor	100,00	100,00	66,67	0,00	85,71
9. Valoració de rotacions	100	100	100	0	100
10. Docència externa	0,05	0,02	0,02	0,13	0,00
Quartils					
Valor dels quartils darrers tres anys (rang 1-4)	1,11	3	1,29	1	2,5

Anestesiologia i reanimació

Indicadors Assistencials

Indicadors amb valor de referència (valor del centre/valor de referència)

Nombre actes anestèsics/any d'obstetrícia del centre	1,85
Nombre actes anestèsics/any programats	3,13
Nombre d'especialistes en plantilla, en l'especialitat, a jornada completa a 31/12/2016	1,63

Indicadors sense valors de referència segons residents (valor del centre/núm de residents)

Nombre actes anestèsics/any urgents	639,33
Nombre de pacients crítics atesos/any	332,33
Nombre de visites/any en clínica del dolor	828,00

Indicadors Docents

1. Temps tutors	100,00
2. Sessions clíniques presentades per residents	100,00
3. Publicacions	*
4. Comunicacions presentades per residents	*
5. Entrevistes estructurades realitzades	100,00
6. Nombres de llibres dels residents visitats	100,00
7. Valoració global de la formació rebuda	100,00
8. Valoració tutor	100,00
9. Valoració de rotacions	100
10. Docència externa	0,14

Quartils

Valor dels quartils darrers tres anys (rang 1-4)	1
--	---

	Corporació Sanitària Parc Taulí	Hospital de la Santa Creu i Sant Pau	Hospital del Mar-Parc de Salut Mar	Hospital Universitari de Bellvitge	Hospital Universitari de Tarragona Joan XXIII
Angiologia i cirurgia vascular					
Indicadors Assistencials					
<u>Indicadors amb valor de referència (valor del centre/valor de referència)</u>					
Nombre 1es consultes/any	4,55	1,77	2,23	2,55	1,72
Nombre d'especialistes en plantilla, en l'especialitat, a jornada completa a 31/12/2016	1,80	1,00	1,40	1,80	1,20
Nombre de consultes successives/any	5,88	2,00	3,67	3,12	2,22
Nombre total intervencions quirúrgiques/any	1,86	1,94	2,59	2,05	1,79
<u>Indicadors sense valors de referència segons residents (valor del centre/núm de residents)</u>					
Nombre d'ingressos	122,40	158,20	135,20	303,00	493,00
Nombre intervencions de cirurgia major ambulatoria CMA/any	70,40	59,80	83,80	65,67	106,00
Nombre intervencions de cirurgia vascular complexa/any	115,60	79,20	120,20	248,33	341,00
Indicadors Docents					
1.Temps tutors	100,00	100,00	100,00	100,00	100,00
2. Sessions clíniques presentades per residents	100,00	100,00	80,00	100,00	100,00
3. Publicacions	0,00	100,00	100,00	*	100,00
4. Comunicacions presentades per residents	100,00	100,00	100,00	*	100,00
5. Entrevistes estructurades realitzades	100,00	100,00	100,00	100,00	100,00
6. Nombres de llibres dels residents visitats	100,00	100,00	100,00	100,00	100,00
7. Valoració global de la formació rebuda	100,00	100,00	100,00	100,00	50,00
8. Valoració tutor	100	100	100	100	100
9. Valoració de rotacions	100	100	100	100	50
10. Docència externa	0,03	0,00	0,08	0,00	0,08
Quartils					
Valor dels quartils darrers tres anys (rang 1-4)	1,33	3,33	3,67	3	1,33

	Hospital Universitari Germans Trias i Pujol	Hospital Universitari Vall d'Hebron
Angiologia i cirurgia vascular		
Indicadors Assistencials		
<u>Indicadors amb valor de referència (valor del centre/valor de referència)</u>		
Nombre 1es consultes/any	1,89	3,14
Nombre d'especialistes en plantilla, en l'especialitat, a jornada completa a 31/12/2016	1,40	1,80
Nombre de consultes successives/any	1,19	2,90
Nombre total intervencions quirúrgiques/any	1,73	1,74
<u>Indicadors sense valors de referència segons residents (valor del centre/núm de residents)</u>		
Nombre d'ingressos	96,00	168,00
Nombre intervencions de cirurgia major ambulatoria CMA/any	157,75	27,80
Nombre intervencions de cirurgia vascular complexa/any	88,00	150,60
Indicadors Docents		
1. Temps tutors	100,00	100,00
2. Sessions clíniques presentades per residents	100,00	100,00
3. Publicacions	100,00	100,00
4. Comunicacions presentades per residents	100,00	100,00
5. Entrevistes estructurades realitzades	100,00	100,00
6. Nombres de llibres dels residents visitats	25,00	100,00
7. Valoració global de la formació rebuda	100,00	100,00
8. Valoració tutor	100	100
9. Valoració de rotacions	100	100
10. Docència externa	0,06	0,00
Quartils		
Valor dels quartils darrers tres anys (rang 1-4)	2	3,33

	Corporació Sanitària Parc Taulí	Hospital Clínic de Barcelona	Hospital de la Santa Creu i Sant Pau	Hospital del Mar-Parc de Salut Mar	Hospital Universitari Arnau de Vilanova
Aparell digestiu					
Indicadors Assistencials					
<u>Indicadors amb valor de referència (valor del centre/valor de referència)</u>					
Nombre d'especialistes en plantilla, en l'especialitat, a jornada completa a 31/12/2016	1,56	2,67	1,17	1,89	1,67
Nombre de 1es visites/ any a consultes externes	4,77	4,13	4,15	3,38	6,55
Nombre de visites successives a consultes externes	2,12	4,08	3,10	3,24	3,89
Nombre d'endoscòpies digestives/any	7,03	6,56	6,75	11,74	6,19
Nombre ingressos en àrea hospitalització/any	1,55	1,94	1,60	1,57	1,77
Indicadors Docents					
1.Temps tutors	100,00	100,00	100,00	100,00	100,00
2. Sessions clíniques presentades per residents	100,00	100,00	87,50	100,00	100,00
3. Publicacions	100,00	100,00	0,00	100,00	100,00
4. Comunicacions presentades per residents	100,00	100,00	100,00	100,00	100,00
5. Entrevistes estructurades realitzades	100,00	100,00	100,00	28,57	100,00
6. Nombres de llibres dels residents visitats	100,00	100,00	100,00	28,57	100,00
7. Valoració global de la formació rebuda	100,00	*	100,00	100,00	100,00
8. Valoració tutor	100,00	*	100,00	80,00	100,00
9. Valoració de rotacions	100,00	*	100,00	100,00	100,00
10. Docència externa	0,04	0,00	0,00	0,05	0,06
Quartils					
Valor dels quartils darrers tres anys (rang 1-4)	2,33	3,44	2,38	2,33	1

	Hospital Universitari de Bellvitge	Hospital Universitari de Tarragona Joan XXIII	Hospital Universitari Dr. Josep Trueta	Hospital Universitari Germans Trias i Pujol	Hospital Universitari Mútua de Terrassa
Aparell digestiu					
Indicadors Assistencials					
Indicadors amb valor de referència (valor del centre/valor de referència)					
Nombre d'especialistes en plantilla, en l'especialitat, a jornada completa a 31/12/2016	1,67	1,50	1,50	1,22	1,50
Nombre de 1es visites/ any a consultes externes	5,36	5,86	2,53	4,92	7,21
Nombre de visites successives a consultes externes	3,64	3,68	2,51	3,61	4,48
Nombre d'endoscòpies digestives/any	4,77	5,22	6,69	7,96	6,26
Nombre ingressos en àrea hospitalització/any	1,51	1,42	1,49	1,09	0,82
Indicadors Docents					
1. Temps tutors	100,00	100,00	100,00	100,00	100,00
2. Sessions clíniques presentades per residents	100,00	100,00	33,33	100,00	100,00
3. Publicacions	0,00	100,00	*	50,00	100,00
4. Comunicacions presentades per residents	100,00	100,00	100,00	100,00	100,00
5. Entrevistes estructurades realitzades	100,00	100,00	100,00	25,00	100,00
6. Nombres de llibres dels residents visitats	100,00	100,00	100,00	100,00	100,00
7. Valoració global de la formació rebuda	100,00	100,00	100,00	100,00	100,00
8. Valoració tutor	100,00	100,00	100,00	100,00	100,00
9. Valoració de rotacions	100,00	66,67	100,00	100,00	100,00
10. Docència externa	0,00	0,13	0,08	0,00	0,00
Quartils					
Valor dels quartils darrers tres anys (rang 1-4)	3	1,33	1	1,67	1

Aparell digestiu

Indicadors Assistencials

Indicadors amb valor de referència (valor del centre/valor de referència)

Nombre d'especialistes en plantilla, en l'especialitat, a jornada completa a 31/12/2016	2,25
Nombre de 1es visites/ any a consultes externes	9,76
Nombre de visites successives a consultes externes	5,38
Nombre d'endoscòpies digestives/any	6,63
Nombre ingressos en àrea hospitalització/any	2,27

Indicadors Docents

1. Temps tutors	100,00
2. Sessions clíniques presentades per residents	100,00
3. Publicacions	50,00
4. Comunicacions presentades per residents	50,00
5. Entrevistes estructurades realitzades	100,00
6. Nombres de llibres dels residents visitats	100,00
7. Valoració global de la formació rebuda	100,00
8. Valoració tutor	100,00
9. Valoració de rotacions	100,00
10. Docència externa	0,00

Quartils

Valor dels quartils darrers tres anys (rang 1-4)	1,78
--	------

	Hospital Clínic de Barcelona	Hospital de la Santa Creu i Sant Pau	Hospital de Sant Joan de Déu	Hospital Universitari de Bellvitge	Hospital Universitari Germans Trias i Pujol
Bioquímica clínica					
Indicadors Assistencials					
<u>Indicadors amb valor de referència (valor del centre/valor de referència)</u>					
Nombre d'especialistes en plantilla, en l'especialitat, a jornada completa a 31/12/2016	4,50	1,13	1,50	1,13	1,67
<u>Indicadors sense valors de referència segons residents (valor del centre/núm de residents)</u>					
Nombre de peticions en laboratori de rutina/any	102.089,50	63.319,33	99.367,50	35.569,86	51.668,67
Nombre de peticions urgents/any	45.708,50	34.608,67	24.841,50	27.109,57	277.494,67
Nombre de proves per petició en laboratori de rutina (gasometria i similars es comptabilitzen com una sola prova)	2,50	3,67	5,00	1,86	3,67
Indicadors Docents					
1. Temps tutors	100,00	100,00	100,00	100,00	100,00
2. Sessions clíniques presentades per residents	100,00	100,00	100,00	100,00	33,33
3. Publicacions	100,00	0,00	*	0,00	50,00
4. Comunicacions presentades per residents	100,00	100,00	*	0,00	50,00
5. Entrevistes estructurades realitzades	75,00	100,00	100,00	100,00	33,33
6. Nombres de llibres dels residents visitats	75,00	100,00	100,00	100,00	33,33
7. Valoració global de la formació rebuda	100,00	100,00	100,00	100,00	100,00
8. Valoració tutor	100,00	100,00	100,00	100,00	100,00
9. Valoració de rotacions	100,00	100,00	100,00	100,00	100,00
10. Docència externa	0,00	0,00	0,13	0,00	0,11
Quartils					
Valor dels quartils darrers tres anys (rang 1-4)	0	0	0	0	0

Bioquímica clínica

Indicadors Assistencials

Indicadors amb valor de referència (valor del centre/valor de referència)

Nombre d'especialistes en plantilla, en l'especialitat, a jornada completa a 31/12/2016	2,08
---	------

Indicadors sense valors de referència segons residents (valor del centre/núm de residents)

Nombre de peticions en laboratori de rutina/any	139.866,38
---	------------

Nombre de peticions urgents/any	17.870,25
---------------------------------	-----------

Nombre de proves per petició en laboratori de rutina (gasometria i similars es comptabilitzen com una sola prova)	1,50
---	------

Indicadors Docents

1. Temps tutors	100,00
-----------------	--------

2. Sessions clíniques presentades per residents	62,50
---	-------

3. Publicacions	100,00
-----------------	--------

4. Comunicacions presentades per residents	100,00
--	--------

5. Entrevistes estructurades realitzades	100,00
--	--------

6. Nombres de llibres dels residents visitats	100,00
---	--------

7. Valoració global de la formació rebuda	60,00
---	-------

8. Valoració tutor	100,00
--------------------	--------

9. Valoració de rotacions	80,00
---------------------------	-------

10. Docència externa	0,00
----------------------	------

Quartils

Valor dels quartils darrers tres anys (rang 1-4)	0
--	---

	Corporació Sanitària Parc Taulí	Hospital Clínic de Barcelona	Hospital de la Santa Creu i Sant Pau	Hospital del Mar-Parc de Salut Mar	Hospital Universitari Arnau de Vilanova
Cardiologia					
Indicadors Assistencials					
Indicadors amb valor de referència (valor del centre/valor de referència)					
Existeix codi infart? (0=Si/1=No)	0,00	0,00	0,00	0,00	0,00
Nombre 1es visites consultes externes	15,61	6,28	4,40	2,27	10,61
Nombre cateterismes incloent coronariografies	0,82	2,73	1,11	1,24	2,29
Nombre d'especialistes en plantilla, en l'especialitat, a jornada completa a 31/12/2016	2,57	2,15	2,13	2,20	2,86
Nombre de pacients ingressats/any en la Unitat Coronària de l'Hospital	1,51	2,81	1,18	1,08	3,88
Nombre d'estudis electrofisiològics	1,44	7,56	4,74	4,43	3,86
Nombre d'ingressos/any en àrea hospitalització	1,04	1,45	1,04	1,14	1,43
Nombre visites successives consultes externes	5,94	3,75	5,27	3,38	6,44
Indicadors Docents					
1.Temps tutors	100,00	100,00	100,00	100,00	100,00
2. Sessions clíniques presentades per residents	100,00	80,00	71,43	60,00	100,00
3. Publicacions	100,00	100,00	50,00	50,00	100,00
4. Comunicacions presentades per residents	100,00	100,00	100,00	100,00	100,00
5. Entrevistes estructurades realitzades	100,00	100,00	78,57	60,00	100,00
6. Nombres de llibres dels residents visitats	100,00	100,00	100,00	100,00	100,00
7. Valoració global de la formació rebuda	100,00	100,00	100,00	*	100,00
8. Valoració tutor	100,00	100,00	50,00	*	100,00
9. Valoració de rotacions	100,00	100,00	100,00	*	100,00
10. Docència externa	0,17	0,03	0,00	0,07	0,07
Quartils					
Valor dels quartils darrers tres anys (rang 1-4)	1,67	3,11	3,88	3	1,33

	Hospital Universitari de Bellvitge	Hospital Universitari de Tarragona Joan XXIII	Hospital Universitari Dr. Josep Trueta	Hospital Universitari Germans Trias i Pujol	Hospital Universitari Vall d'Hebron
Cardiologia					
Indicadors Assistencials					
Indicadors amb valor de referència (valor del centre/valor de referència)					
Existeix codi infart? (0=Si/1=No)	0,00	0,00	0,00	0,00	0,00
Nombre 1es visites consultes externes	5,71	4,50	2,42	5,18	9,13
Nombre cateterismes incloent coronariografies	4,03	1,70	2,57	1,93	1,79
Nombre d'especialistes en plantilla, en l'especialitat, a jornada completa a 31/12/2016	2,38	1,30	1,70	2,23	2,08
Nombre de pacients ingressats/any en la Unitat Coronària de l'Hospital	3,98	2,57	2,67	2,27	2,36
Nombre d'estudis electrofisiològics	6,28	0,00	*	2,66	5,38
Nombre d'ingressos/any en àrea hospitalització	1,11	0,72	1,05	1,04	1,05
Nombre visites successives consultes externes	5,37	1,76	2,23	6,24	5,00
Indicadors Docents					
1.Temps tutors	100,00	100,00	50,00	100,00	100,00
2. Sessions clíniques presentades per residents	100,00	100,00	100,00	80,00	80,00
3. Publicacions	0,00	100,00	0,00	33,33	66,67
4. Comunicacions presentades per residents	0,00	100,00	100,00	100,00	0,00
5. Entrevistes estructurades realitzades	100,00	100,00	88,89	0,00	100,00
6. Nombres de llibres dels residents visitats	100,00	100,00	100,00	100,00	100,00
7. Valoració global de la formació rebuda	100,00	75,00	100,00	100,00	100,00
8. Valoració tutor	100,00	87,50	100,00	100,00	100,00
9. Valoració de rotacions	100,00	87,50	100,00	100,00	100,00
10. Docència externa	0,01	0,06	0,13	0,02	0,00
Quartils					
Valor dels quartils darrers tres anys (rang 1-4)	3,44	1,5	1,5	2,89	3,78

	Hospital Clínic de Barcelona	Hospital de la Santa Creu i Sant Pau	Hospital Universitari de Bellvitge	Hospital Universitari Germans Trias i Pujol	Hospital Universitari Vall d'Hebron
Cirurgia cardiovascular					
Indicadors Assistencials					
<u>Indicadors amb valor de referència (valor del centre/valor de referència)</u>					
C. Cardíaca: Nombre d'intervencions de cirurgia extracorpòrea/any o cirurgia major assimilable	2,43	1,71	1,61	1,77	*
Nombre d'especialistes en plantilla, en l'especialitat, a jornada completa a 31/12/2016	3,33	1,67	3,33	3,00	0,00
Indicadors Docents					
1.Temps tutors	100,00	100,00	100,00	**	**
2. Sessions clíniques presentades per residents	100,00	100,00	100,00	**	**
3. Publicacions	*	0,00	0,00	**	**
4. Comunicacions presentades per residents	*	0,00	0,00	**	**
5. Entrevistes estructurades realitzades	100,00	100,00	100,00	**	**
6. Nombres de llibres dels residents visitats	100,00	100,00	100,00	**	**
7. Valoració global de la formació rebuda	100,00	*	100,00	**	**
8. Valoració tutor	100,00	*	100,00	**	**
9. Valoració de rotacions	100,00	*	100,00	**	**
10. Docència externa	0,06	0,04	0,17	**	**
Quartils					
Valor dels quartils darrers tres anys (rang 1-4)	3,33	2,33	2,00	2,00	3,00

	Consorti Hospitalari de Vic	Consorti Sanitari de l'Anoia-Hospital d'Igualada	Consorti Sanitari de Terrassa	Consorti Sanitari Integral	Corporació Sanitària Parc Taulí
Cirurgia general i aparell digestiu					
Indicadors Assistencials					
<u>Indicadors amb valor de referència (valor del centre/valor de referència)</u>					
Nombre 1es visites consultes externes	4,38	4,52	6,40	20,97	8,90
Nombre altes/any	1,42	1,21	0,97	2,13	0,99
Nombre d'especialistes en plantilla, en l'especialitat, a jornada completa a 31/12/2016	2,17	1,67	2,00	5,83	2,70
Nombre d'intervencions quirúrgiques urgents/any	0,87	1,00	0,93	2,09	1,25
Nombre intervencions electives/any (excloses les de cirurgia menor)	1,26	1,49	1,74	4,18	1,35
Nombre visites successives consultes externes	2,53	2,48	3,28	14,75	4,14
<u>Indicadors sense valors de referència segons residents (valor del centre/núm de residents)</u>					
Enunciat correcte és: Nombre d'intervencions laparoscòpiques/any	122,33	101,50	134,00	204,75	74,11
Indicadors Docents					
1.Temps tutors	100,00	100,00	100,00	100,00	100,00
2. Sessions clíniques presentades per residents	100,00	100,00	100,00	100,00	100,00
3. Publicacions	100,00	100,00	50,00	100,00	100,00
4. Comunicacions presentades per residents	100,00	100,00	100,00	100,00	100,00
5. Entrevistes estructurades realitzades	100,00	100,00	100,00	100,00	100,00
6. Nombres de llibres dels residents visitats	100,00	100,00	100,00	100,00	100,00
7. Valoració global de la formació rebuda	100,00	100,00	*	100,00	100,00
8. Valoració tutor	100,00	100,00	*	100,00	100,00
9. Valoració de rotacions	100,00	100,00	*	100,00	100,00
10. Docència externa	0,06	0,10	0,15	0,10	0,04
Quartils					
Valor dels quartils darrers tres anys (rang 1-4)	1	1	1	1	3,8

	Fundació Althaia-Xarxa Assistencial de Manresa	Hospital Clínic de Barcelona	Hospital de la Santa Creu i Sant Pau	Hospital de Mataró- Consorci Sanitari del Maresme	Hospital del Mar-Parc de Salut Mar
Cirurgia general i aparell digestiu					
Indicadors Assistencials					
<u>Indicadors amb valor de referència (valor del centre/valor de referència)</u>					
Nombre 1es visites consultes externes	12,97	2,46	3,14	8,02	3,02
Nombre altes/any	1,87	1,00	0,81	2,20	1,05
Nombre d'especialistes en plantilla, en l'especialitat, a jornada completa a 31/12/2016	2,50	1,33	0,94	2,50	1,43
Nombre d'intervencions quirúrgiques urgents/any	1,27	0,84	0,76	1,37	0,97
Nombre intervencions electives/any (excloses les de cirurgia menor)	2,20	0,70	0,65	2,53	1,49
Nombre visites successives consultes externes	7,14	3,71	3,30	6,88	4,62
<u>Indicadors sense valors de referència segons residents (valor del centre/núm de residents)</u>					
Enunciat correcte és: Nombre d'intervencions laparoscòpiques/any	361,50	62,14	47,77	150,60	123,50
Indicadors Docents					
1.Temps tutors	100,00	100,00	100,00	100,00	100,00
2. Sessions clíniques presentades per residents	100,00	100,00	100,00	100,00	100,00
3. Publicacions	*	100,00	33,33	0,00	100,00
4. Comunicacions presentades per residents	*	100,00	100,00	100,00	100,00
5. Entrevistes estructurades realitzades	100,00	100,00	100,00	100,00	100,00
6. Nombres de llibres dels residents visitats	100,00	100,00	100,00	100,00	100,00
7. Valoració global de la formació rebuda	100,00	50,00	100,00	100,00	33,33
8. Valoració tutor	100,00	50,00	60,00	100,00	33,33
9. Valoració de rotacions	100,00	50,00	100,00	100,00	33,33
10. Docència externa	0,00	0,00	0,00	0,23	0,08
Quartils					
Valor dels quartils darrers tres anys (rang 1-4)	1	2,44	3,22	2	3,29

	Hospital General de Granollers	Hospital Universitari Arnau de Vilanova	Hospital Universitari de Bellvitge	Hospital Universitari de Tarragona Joan XXIII	Hospital Universitari Dr. Josep Trueta
Cirurgia general i aparell digestiu					
Indicadors Assistencials					
<u>Indicadors amb valor de referència (valor del centre/valor de referència)</u>					
Nombre 1es visites consultes externes	4,84	9,07	5,03	5,75	5,55
Nombre altes/any	1,95	1,84	0,86	0,83	1,48
Nombre d'especialistes en plantilla, en l'especialitat, a jornada completa a 31/12/2016	1,50	4,00	1,61	2,00	3,33
Nombre d'intervencions quirúrgiques urgents/any	1,45	1,44	0,53	0,80	1,62
Nombre intervencions electives/any (excloses les de cirurgia menor)	1,63	1,20	1,09	0,84	1,26
Nombre visites successives consultes externes	3,57	3,68	3,38	3,36	5,86
<u>Indicadors sense valors de referència segons residents (valor del centre/núm de residents)</u>					
Enunciat correcte és: Nombre d'intervencions laparoscòpiques/any	147,50	157,00	12,76	187,00	174,00
Indicadors Docents					
1.Temps tutors	100,00	100,00	100,00	100,00	100,00
2. Sessions clíniques presentades per residents	75,00	100,00	100,00	100,00	100,00
3. Publicacions	*	100,00	50,00	*	100,00
4. Comunicacions presentades per residents	*	100,00	50,00	*	100,00
5. Entrevistes estructurades realitzades	50,00	100,00	100,00	100,00	100,00
6. Nombres de llibres dels residents visitats	100,00	100,00	100,00	100,00	100,00
7. Valoració global de la formació rebuda	100,00	100,00	100,00	50,00	100,00
8. Valoració tutor	100,00	100,00	100,00	50,00	100,00
9. Valoració de rotacions	100,00	100,00	100,00	50,00	100,00
10. Docència externa	0,06	0,00	0,00	0,00	0,03
Quartils					
Valor dels quartils darrers tres anys (rang 1-4)	1,67	1,67	2,5	1	3

	Hospital Universitari Germans Trias i Pujol	Hospital Universitari Mútua de Terrassa	Hospital Universitari Sant Joan de Reus	Hospital Universitari Vall d'Hebron
Cirurgia general i aparell digestiu				
Indicadors Assistencials				
<u>Indicadors amb valor de referència (valor del centre/valor de referència)</u>				
Nombre 1es visites consultes externes	5,57	5,74	13,78	4,90
Nombre altes/any	1,14	1,26	2,24	0,99
Nombre d'especialistes en plantilla, en l'especialitat, a jornada completa a 31/12/2016	1,90	1,90	2,17	1,36
Nombre d'intervencions quirúrgiques urgents/any	0,55	1,00	1,23	0,69
Nombre intervencions electives/any (excloses les de cirurgia menor)	1,41	1,14	2,09	0,91
Nombre visites successives consultes externes	2,80	3,62	9,54	3,53
<u>Indicadors sense valors de referència segons residents (valor del centre/núm de residents)</u>				
Enunciat correcte és: Nombre d'intervencions laparoscòpiques/any	137,44	168,33	168,75	90,00
Indicadors Docents				
1.Temps tutors	100,00	0,00	100,00	100,00
2. Sessions clíniques presentades per residents	100,00	100,00	100,00	100,00
3. Publicacions	100,00	100,00	*	100,00
4. Comunicacions presentades per residents	100,00	100,00	*	100,00
5. Entrevistes estructurades realitzades	100,00	50,00	100,00	100,00
6. Nombres de llibres dels residents visitats	100,00	100,00	100,00	100,00
7. Valoració global de la formació rebuda	100,00	100,00	*	33,33
8. Valoració tutor	66,67	100,00	*	44,44
9. Valoració de rotacions	100,00	100,00	*	100,00
10. Docència externa	0,00	0,00	0,06	0,00
Quartils				
Valor dels quartils darrers tres anys (rang 1-4)	2,33	1,33	1	3,25

	Hospital Universitari de Bellvitge	Hospital Universitari Vall d'Hebron
Cirurgia oral i maxil·lofacial		
Indicadors Assistencials		
Indicadors amb valor de referència (valor del centre/valor de referència)		
Nombre 1es visites consultes externes	3,53	2,49
Nombre d'especialistes en plantilla, en l'especialitat, a jornada completa a 31/12/2016	1,50	1,33
Nombre d'intervencions/any amb anestesia general	2,00	1,28
Nombre d'intervencions/any de cirurgia ambulatoria	2,08	1,86
Nombre visites successives consultes externes	2,37	2,80
Indicadors Docents		
1. Temps tutors	100,00	100,00
2. Sessions clíniques presentades per residents	100,00	100,00
3. Publicacions	0,00	100,00
4. Comunicacions presentades per residents	0,00	100,00
5. Entrevistes estructurades realitzades	100,00	100,00
6. Nombres de llibres dels residents visitats	100,00	100,00
7. Valoració global de la formació rebuda	100,00	100,00
8. Valoració tutor	100,00	83,33
9. Valoració de rotacions	100,00	83,33
10. Docència externa	0,00	0,00
Quartils		
Valor dels quartils darrers tres anys (rang 1-4)	3,67	3,17

	Consorti Hospitalari de Vic	Consorti Sanitari de l'Anoia-Hospital d'Igualada	Consorti Sanitari de Terrassa	Consorti Sanitari Integral
Cirurgia ortopèdica i traumatologia				
Indicadors Assistencials				
<u>Indicadors amb valor de referència (valor del centre/valor de referència)</u>				
Nombre d'intervencions quirúrgiques/any d'artroscòpies	3,19	1,59	3,28	5,00
Nombre d'intervencions quirúrgiques/any de cirurgia de columna	1,24	6,40	2,45	1,92
Nombre d'intervencions quirúrgiques/any de fractures de l'extrem proximal del fèmur	1,97	1,60	1,07	0,52
Nombre d'intervencions quirúrgiques/any de pròtesis totals de maluc i genoll	2,27	2,00	1,21	4,83
<u>Indicadors sense valors de referència segons residents (valor del centre/núm de residents)</u>				
Nombre d'especialistes en plantilla, en l'especialitat, a jornada completa a 31/12/2016	3,75	2,20	2,25	9,00
Nombre ingressos/any	275,75	322,00	164,38	359,40
Nombre urgències/any	2.098,75	1.584,40	2.769,50	4.286,40
Indicadors Docents				
1.Temps tutors	100,00	100,00	100,00	100,00
2. Sessions clíniques presentades per residents	75,00	100,00	100,00	100,00
3. Publicacions	0,00	100,00	0,00	100,00
4. Comunicacions presentades per residents	100,00	100,00	100,00	100,00
5. Entrevistes estructurades realitzades	100,00	100,00	100,00	100,00
6. Nombres de llibres dels residents visitats	100,00	100,00	100,00	100,00
7. Valoració global de la formació rebuda	100,00	100,00	*	100,00
8. Valoració tutor	0,00	100,00	*	100,00
9. Valoració de rotacions	100,00	100,00	*	100,00
10. Docència externa	0,33	0,12	0,04	0,05
Quartils				
Valor dels quartils darrers tres anys (rang 1-4)	1	1,33	1,4	2,33

	Corporació Sanitària Parc Taulí	Fundació Althaia-Xarxa Assistencial de Manresa	Hospital Asepeyo Sant Cugat	Hospital Clínic de Barcelona
Cirurgia ortopèdica i traumatologia				
Indicadors Assistencials				
<u>Indicadors amb valor de referència (valor del centre/valor de referència)</u>				
Nombre d'intervencions quirúrgiques/any d'artroscòpies	1,91	3,99	11,44	1,20
Nombre d'intervencions quirúrgiques/any de cirurgia de columna	6,16	7,60	10,08	2,40
Nombre d'intervencions quirúrgiques/any de fractures de l'extrem proximal del fèmur	2,60	2,92	0,21	3,33
Nombre d'intervencions quirúrgiques/any de pròtesis totals de maluc i genoll	2,19	2,99	1,79	2,52
<u>Indicadors sense valors de referència segons residents (valor del centre/núm de residents)</u>				
Nombre d'especialistes en plantilla, en l'especialitat, a jornada completa a 31/12/2016	3,64	5,20	5,50	2,54
Nombre ingressos/any	341,45	774,60	1.402,50	367,85
Nombre urgències/any	1.865,64	2.888,40	2.144,25	1.380,92
Indicadors Docents				
1.Temps tutors	100,00	100,00	0,00	100,00
2. Sessions clíniques presentades per residents	100,00	100,00	100,00	100,00
3. Publicacions	66,67	100,00	*	100,00
4. Comunicacions presentades per residents	100,00	100,00	*	100,00
5. Entrevistes estructurades realitzades	100,00	100,00	100,00	92,31
6. Nombres de llibres dels residents visitats	100,00	100,00	100,00	92,31
7. Valoració global de la formació rebuda	100,00	100,00	100,00	100,00
8. Valoració tutor	100,00	50,00	100,00	100,00
9. Valoració de rotacions	100,00	100,00	100,00	100,00
10. Docència externa	0,03	0,20	0,19	0,00
Quartils				
Valor dels quartils darrers tres anys (rang 1-4)	3,5	2	1,33	2,88

	Hospital de la Santa Creu i Sant Pau	Hospital de l'Esperit Sant	Hospital de Mataró- Consorci Sanitari del Maresme	Hospital de Tortosa Verge de la Cinta
Cirurgia ortopèdica i traumatologia				
Indicadors Assistencials				
<u>Indicadors amb valor de referència (valor del centre/valor de referència)</u>				
Nombre d'intervencions quirúrgiques/any d'artroscòpies	1,32	2,10	3,50	1,12
Nombre d'intervencions quirúrgiques/any de cirurgia de columna	1,80	1,28	2,40	4,40
Nombre d'intervencions quirúrgiques/any de fractures de l'extrem proximal del fèmur	3,17	1,42	3,30	1,96
Nombre d'intervencions quirúrgiques/any de pròtesis totals de maluc i genoll	1,79	1,80	2,86	1,82
<u>Indicadors sense valors de referència segons residents (valor del centre/núm de residents)</u>				
Nombre d'especialistes en plantilla, en l'especialitat, a jornada completa a 31/12/2016	2,89	2,75	4,25	1,80
Nombre ingressos/any	395,11	486,25	627,00	295,80
Nombre urgències/any	1.429,78	4.696,25	162,50	8.848,60
Indicadors Docents				
1.Temps tutors	100,00	100,00	100,00	100,00
2. Sessions clíniques presentades per residents	100,00	100,00	100,00	100,00
3. Publicacions	100,00	0,00	0,00	0,00
4. Comunicacions presentades per residents	100,00	100,00	100,00	100,00
5. Entrevistes estructurades realitzades	100,00	100,00	75,00	100,00
6. Nombres de llibres dels residents visitats	100,00	100,00	100,00	100,00
7. Valoració global de la formació rebuda	*	100,00	100,00	100,00
8. Valoració tutor	*	100,00	100,00	100,00
9. Valoració de rotacions	*	100,00	100,00	100,00
10. Docència externa	0,00	0,06	0,17	0,08
Quartils				
Valor dels quartils darrers tres anys (rang 1-4)	3,25	1,67	2	1,33

	Hospital del Mar-Parc de Salut Mar	Hospital General de Granollers	Hospital Universitari Arnau de Vilanova	Hospital Universitari de Bellvitge
Cirurgia ortopèdica i traumatologia				
Indicadors Assistencials				
<u>Indicadors amb valor de referència (valor del centre/valor de referència)</u>				
Nombre d'intervencions quirúrgiques/any d'artroscòpies	1,38	2,55	0,85	0,98
Nombre d'intervencions quirúrgiques/any de cirurgia de columna	4,48	4,61	3,56	10,00
Nombre d'intervencions quirúrgiques/any de fractures de l'extrem proximal del fèmur	1,56	1,55	5,33	1,23
Nombre d'intervencions quirúrgiques/any de pròtesis totals de maluc i genoll	2,57	1,83	1,67	1,37
<u>Indicadors sense valors de referència segons residents (valor del centre/núm de residents)</u>				
Nombre d'especialistes en plantilla, en l'especialitat, a jornada completa a 31/12/2016	1,50	2,00	3,20	1,60
Nombre ingressos/any	209,71	390,38	420,40	139,87
Nombre urgències/any	1.058,79	2.844,13	3.504,00	1.000,13
Indicadors Docents				
1.Temps tutors	100,00	100,00	100,00	100,00
2. Sessions clíniques presentades per residents	21,43	62,50	100,00	100,00
3. Publicacions	100,00	50,00	100,00	33,33
4. Comunicacions presentades per residents	100,00	50,00	100,00	66,67
5. Entrevistes estructurades realitzades	100,00	100,00	100,00	100,00
6. Nombres de llibres dels residents visitats	100,00	100,00	100,00	100,00
7. Valoració global de la formació rebuda	50,00	100,00	100,00	100,00
8. Valoració tutor	50,00	100,00	100,00	100,00
9. Valoració de rotacions	50,00	100,00	100,00	100,00
10. Docència externa	0,04	0,10	0,08	0,07
Quartils				
Valor dels quartils darrers tres anys (rang 1-4)	3,67	1,17	1	3,11

	Hospital Universitari de Tarragona Joan XXIII	Hospital Universitari Dr. Josep Trueta	Hospital Universitari Germans Trias i Pujol	Hospital Universitari Mútua de Terrassa
Cirurgia ortopèdica i traumatologia				
Indicadors Assistencials				
<u>Indicadors amb valor de referència (valor del centre/valor de referència)</u>				
Nombre d'intervencions quirúrgiques/any d'artroscòpies	2,43	*	2,22	1,54
Nombre d'intervencions quirúrgiques/any de cirurgia de columna	2,67	*	2,02	2,75
Nombre d'intervencions quirúrgiques/any de fractures de l'extrem proximal del fèmur	1,07	*	1,90	1,50
Nombre d'intervencions quirúrgiques/any de pròtesis totals de maluc i genoll	0,98	*	2,14	2,06
<u>Indicadors sense valors de referència segons residents (valor del centre/núm de residents)</u>				
Nombre d'especialistes en plantilla, en l'especialitat, a jornada completa a 31/12/2016	1,30	*	1,93	1,80
Nombre ingressos/any	197,10	*	234,86	221,70
Nombre urgències/any	1.839,30	*	3.829,79	1.948,90
Indicadors Docents				
1. Temps tutors	66,67	*	100,00	100,00
2. Sessions clíniques presentades per residents	100,00	100,00	100,00	80,00
3. Publicacions	50,00	*	33,33	50,00
4. Comunicacions presentades per residents	100,00	*	100,00	50,00
5. Entrevistes estructurades realitzades	100,00	*	100,00	100,00
6. Nombres de llibres dels residents visitats	100,00	100,00	71,43	100,00
7. Valoració global de la formació rebuda	55,56	*	100,00	100,00
8. Valoració tutor	55,56	*	100,00	75,00
9. Valoració de rotacions	77,78	100,00	100,00	100,00
10. Docència externa	0,12	0,04	0,02	0,03
Quartils				
Valor dels quartils darrers tres anys (rang 1-4)	1	1,83	2,78	2,5

	Hospital Universitari Sagrat Cor	Hospital Universitari Sant Joan de Reus	Hospital Universitari Vall d'Hebron	Institut Universitari Dexeus
Cirurgia ortopèdica i traumatologia				
Indicadors Assistencials				
<u>Indicadors amb valor de referència (valor del centre/valor de referència)</u>				
Nombre d'intervencions quirúrgiques/any d'artroscòpies	4,60	4,13	1,20	7,53
Nombre d'intervencions quirúrgiques/any de cirurgia de columna	1,64	2,88	3,02	7,72
Nombre d'intervencions quirúrgiques/any de fractures de l'extrem proximal del fèmur	1,39	2,24	1,75	0,66
Nombre d'intervencions quirúrgiques/any de pròtesis totals de maluc i genoll	1,57	4,12	1,70	1,58
<u>Indicadors sense valors de referència segons residents (valor del centre/núm de residents)</u>				
Nombre d'especialistes en plantilla, en l'especialitat, a jornada completa a 31/12/2016	8,67	3,00	1,86	7,00
Nombre ingressos/any	622,67	683,25	196,41	966,75
Nombre urgències/any	3.549,00	5.253,00	1.411,64	5.846,50
Indicadors Docents				
1. Temps tutors	100,00	100,00	100,00	100,00
2. Sessions clíniques presentades per residents	100,00	100,00	100,00	100,00
3. Publicacions	*	100,00	100,00	*
4. Comunicacions presentades per residents	*	100,00	100,00	*
5. Entrevistes estructurades realitzades	100,00	100,00	100,00	100,00
6. Nombres de llibres dels residents visitats	100,00	100,00	100,00	100,00
7. Valoració global de la formació rebuda	100,00	*	100,00	100,00
8. Valoració tutor	100,00	*	100,00	100,00
9. Valoració de rotacions	100,00	*	100,00	100,00
10. Docència externa	0,11	0,08	0,00	0,08
Quartils				
Valor dels quartils darrers tres anys (rang 1-4)	1,33	1,33	3,56	1,33

	Corporació Sanitària Parc Taulí	Hospital de Sant Joan de Déu	Hospital Universitari Vall d'Hebron
Cirurgia pediàtrica			
Indicadors Assistencials			
<u>Indicadors amb valor de referència (valor del centre/valor de referència)</u>			
Nombre d'intervencions quirúrgiques/any	1,08	1,11	0,50
<u>Indicadors sense valors de referència segons residents (valor del centre/núm de residents)</u>			
Nombre 1es visites consultes externes	1.750,00	1.367,00	248,56
Nombre d'especialistes en plantilla, en l'especialitat, a jornada completa a 31/12/2016	4,00	1,60	1,44
Nombre ingressos/any	850,00	819,60	354,00
Nombre urgències/any	200,00	1.281,40	481,78
Nombre visites successives consultes externes	3.025,00	1.505,80	521,00
Indicadors Docents			
1. Temps tutors	100,00	100,00	100,00
2. Sessions clíniques presentades per residents	100,00	100,00	77,78
3. Publicacions	*	100,00	100,00
4. Comunicacions presentades per residents	*	100,00	100,00
5. Entrevistes estructurades realitzades	100,00	100,00	100,00
6. Nombres de llibres dels residents visitats	100,00	100,00	100,00
7. Valoració global de la formació rebuda	100,00	100,00	75,00
8. Valoració tutor	100,00	100,00	75,00
9. Valoració de rotacions	100,00	100,00	50,00
10. Docència externa	0,00	0,18	0,00
Quartils			
Valor dels quartils darrers tres anys (rang 1-4)	1,5	2,5	2,17

	Hospital Clínic de Barcelona	Hospital de la Santa Creu i Sant Pau	Hospital Universitari de Bellvitge	Hospital Universitari Germans Trias i Pujol	Hospital Universitari Vall d'Hebron
Cirurgia plàstica, estètica i reparadora					
Indicadors Assistencials					
<u>Indicadors amb valor de referència (valor del centre/valor de referència)</u>					
Nombre d'especialistes en plantilla, en l'especialitat, a jornada completa a 31/12/2016	1,67	1,60	2,00	1,33	2,80
<u>Indicadors sense valors de referència segons residents (valor del centre/núm de residents)</u>					
Nombre 1es visites consultes externes	1.137,33	214,80	266,00	352,67	250,00
Nombre de pacients/any hospitalitzats per cremades	0,00	0,00	0,00	1,33	56,25
Nombre de pacients/any intervinguts amb cirurgia major ambulatoria	358,00	13,20	32,80	59,33	100,00
Nombre d'intervencions/any	737,67	228,40	358,40	100,67	275,00
Nombre ingressos/any	315,33	112,40	175,60	160,00	300,00
Nombre urgències/any	720,00	365,60	19,40	30,67	375,00
Nombre visites successives consultes externes	2.832,33	1.095,40	1.277,00	1.365,67	1.000,00
Indicadors Docents					
1.Temps tutors	100,00	100,00	100,00	100,00	100,00
2. Sessions clíniques presentades per residents	100,00	100,00	100,00	100,00	100,00
3. Publicacions	*	20,00	100,00	*	100,00
4. Comunicacions presentades per residents	*	20,00	100,00	*	100,00
5. Entrevistes estructurades realitzades	100,00	100,00	100,00	100,00	100,00
6. Nombres de llibres dels residents visitats	100,00	100,00	100,00	100,00	100,00
7. Valoració global de la formació rebuda	*	100,00	100,00	100,00	100,00
8. Valoració tutor	*	100,00	100,00	100,00	80,00
9. Valoració de rotacions	*	100,00	100,00	100,00	60,00
10. Docència externa	0,08	0,10	0,05	0,25	0,02
Quartils					
Valor dels quartils darrers tres anys (rang 1-4)	2,67	2,67	3,67	2,33	2,33

	Hospital Clínic de Barcelona	Hospital Universitari de Bellvitge	Hospital Universitari Dr. Josep Trueta	Hospital Universitari Germans Trias i Pujol	Hospital Universitari Mútua de Terrassa
Cirurgia toràctica					
Indicadors Assistencials					
<u>Indicadors amb valor de referència (valor del centre/valor de referència)</u>					
Nombre 1es visites consultes externes	3,04	5,13	3,00	3,73	2,37
Nombre d'especialistes en plantilla, en l'especialitat, a jornada completa a 31/12/2016	1,67	1,67	1,33	1,33	1,67
Nombre d'intervencions quirúrgiques/any amb anestèsia general	1,80	2,44	1,00	1,64	1,35
Nombre visites successives consultes externes	1,56	3,60	2,67	2,00	2,50
<u>Indicadors sense valors de referència segons residents (valor del centre/núm de residents)</u>					
Nombre ingressos/any	543,00	**	**	**	**
Nombre urgències/any	93,00	**	**	**	**
Indicadors Docents					
1.Temps tutors	100,00	**	**	**	**
2. Sessions clíniques presentades per residents	100,00	**	**	**	**
3. Publicacions	*	**	**	**	**
4. Comunicacions presentades per residents	*	**	**	**	**
5. Entrevistes estructurades realitzades	100,00	**	**	**	**
6. Nombres de llibres dels residents visitats	100,00	**	**	**	**
7. Valoració global de la formació rebuda	*	**	**	**	**
8. Valoració tutor	*	**	**	**	**
9. Valoració de rotacions	*	**	**	**	**
10. Docència externa	0,00	**	**	**	**
Quartils					
Valor dels quartils darrers tres anys (rang 1-4)	2	1,67	1	1	1

Cirurgia toràcica

Indicadors Assistencials

Indicadors amb valor de referència (valor del centre/valor de referència)

Nombre 1es visites consultes externes	5,29
Nombre d'especialistes en plantilla, en l'especialitat, a jornada completa a 31/12/2016	2,00
Nombre d'intervencions quirúrgiques/any amb anestèsia general	2,62
Nombre visites successives consultes externes	1,33

Indicadors sense valors de referència segons residents (valor del centre/núm de residents)

Nombre ingressos/any	153,67
Nombre urgències/any	101,00

Indicadors Docents

1. Temps tutors	*
2. Sessions clíniques presentades per residents	100,00
3. Publicacions	100,00
4. Comunicacions presentades per residents	0,00
5. Entrevistes estructurades realitzades	100,00
6. Nombres de llibres dels residents visitats	100,00
7. Valoració global de la formació rebuda	*
8. Valoració tutor	*
9. Valoració de rotacions	*
10. Docència externa	0,00

Quartils

Valor dels quartils darrers tres anys (rang 1-4)	3,67
--	------

	Corporació Sanitària Parc Taulí	Hospital Clínic de Barcelona	Hospital de la Santa Creu i Sant Pau	Hospital del Mar-Parc de Salut Mar	Hospital Universitari Arnau de Vilanova
Dermatologia medicoquirúrgica i venereologia					
Indicadors Assistencials					
<u>Indicadors amb valor de referència (valor del centre/valor de referència)</u>					
Nombre 1es visites consultes externes	7,17	1,77	1,28	3,85	4,70
Nombre d'especialistes en plantilla, en l'especialitat, a jornada completa a 31/12/2016	2,67	1,08	1,10	2,40	1,67
Nombre de biopsies/any	0,85	0,98	1,25	3,25	0,67
Nombre visites successives consultes externes	3,26	1,67	1,00	2,96	2,10
<u>Indicadors sense valors de referència segons residents (valor del centre/núm de residents)</u>					
Nombre d'intervencions de Cirurgia Menor Ambulatòria	1.429,25	111,38	269,80	483,17	327,00
Indicadors Docents					
1.Temps tutors	100,00	100,00	100,00	100,00	100,00
2. Sessions clíniques presentades per residents	100,00	100,00	100,00	83,33	100,00
3. Publicacions	100,00	100,00	100,00	100,00	100,00
4. Comunicacions presentades per residents	100,00	100,00	100,00	100,00	100,00
5. Entrevistes estructurades realitzades	100,00	100,00	100,00	33,33	66,67
6. Nombres de llibres dels residents visitats	100,00	87,50	100,00	33,33	100,00
7. Valoració global de la formació rebuda	100,00	100,00	100,00	100,00	100,00
8. Valoració tutor	100,00	100,00	100,00	66,67	100,00
9. Valoració de rotacions	100,00	100,00	100,00	100,00	100,00
10. Docència externa	0,06	0,06	0,00	0,21	0,08
Quartils					
Valor dels quartils darrers tres anys (rang 1-4)	2,33	3,5	3,75	3,4	1,33

	Hospital Universitari de Bellvitge	Hospital Universitari de Tarragona Joan XXIII	Hospital Universitari Germans Trias i Pujol	Hospital Universitari Sagrat Cor	Hospital Universitari Vall d'Hebron
Dermatologia medicoquirúrgica i					
Indicadors Assistencials					
<u>Indicadors amb valor de referència (valor del centre/valor de referència)</u>					
Nombre 1es visites consultes externes	6,31	2,70	3,91	5,75	10,54
Nombre d'especialistes en plantilla, en l'especialitat, a jornada completa a 31/12/2016	3,33	1,67	1,80	1,40	4,00
Nombre de biopsies/any	1,77	0,73	1,56	2,33	5,63
Nombre visites successives consultes externes	2,50	1,41	2,01	2,35	2,87
<u>Indicadors sense valors de referència segons residents (valor del centre/núm de residents)</u>					
Nombre d'intervencions de Cirurgia Menor Ambulatòria	894,75	**	186,29	1.389,43	574,25
Indicadors Docents					
1.Temps tutors	100,00	**	100,00	100,00	100,00
2. Sessions clíniques presentades per residents	100,00	**	100,00	100,00	100,00
3. Publicacions	100,00	**	100,00	100,00	100,00
4. Comunicacions presentades per residents	100,00	**	100,00	100,00	100,00
5. Entrevistes estructurades realitzades	100,00	**	100,00	85,71	100,00
6. Nombres de llibres dels residents visitats	100,00	**	100,00	100,00	100,00
7. Valoració global de la formació rebuda	100,00	**	100,00	100,00	100,00
8. Valoració tutor	100,00	**	100,00	100,00	100,00
9. Valoració de rotacions	100,00	**	100,00	100,00	100,00
10. Docència externa	0,06	**	0,02	0,14	0,00
Quartils					
Valor dels quartils darrers tres anys (rang 1-4)	3,67	1	2,83	2	3

	Corporació Sanitària Parc Taulí	Hospital Clínic de Barcelona	Hospital de la Santa Creu i Sant Pau	Hospital del Mar-Parc de Salut Mar	Hospital Universitari Arnau de Vilanova
Endocrinologia i nutrició					
Indicadors Assistencials					
<u>Indicadors amb valor de referència (valor del centre/valor de referència)</u>					
Nombre 1es visites consultes externes	11,24	4,66	5,12	3,07	6,06
Nombre d'especialistes en plantilla, en l'especialitat, a jornada completa a 31/12/2016	2,25	2,67	1,33	1,75	2,00
Nombre interconsultes/any	3,05	0,71	1,13	2,32	4,34
Nombre visites successives consultes externes	8,96	6,92	5,60	7,39	8,10
<u>Indicadors sense valors de referència segons residents (valor del centre/núm de residents)</u>					
Nombre de visites/any a l'hospital de dia	2.400,00	638,63	1.134,50	229,00	2.030,67
Indicadors Docents					
1. Temps tutors	100,00	100,00	100,00	100,00	100,00
2. Sessions clíniques presentades per residents	100,00	100,00	83,33	100,00	100,00
3. Publicacions	0,00	100,00	100,00	100,00	100,00
4. Comunicacions presentades per residents	100,00	100,00	100,00	100,00	100,00
5. Entrevistes estructurades realitzades	100,00	100,00	100,00	75,00	100,00
6. Nombres de llibres dels residents visitats	100,00	100,00	100,00	100,00	100,00
7. Valoració global de la formació rebuda	100,00	100,00	100,00	*	100,00
8. Valoració tutor	100,00	100,00	100,00	*	100,00
9. Valoració de rotacions	100,00	100,00	100,00	*	100,00
10. Docència externa	0,00	0,00	0,00	*	0,06
Quartils					
Valor dels quartils darrers tres anys (rang 1-4)	3	3,67	3,83	4	1

	Hospital Universitari de Bellvitge	Hospital Universitari de Tarragona Joan XXIII	Hospital Universitari Dr. Josep Trueta	Hospital Universitari Germans Trias i Pujol	Hospital Universitari Vall d'Hebron
Endocrinologia i nutrició					
Indicadors Assistencials					
<u>Indicadors amb valor de referència (valor del centre/valor de referència)</u>					
Nombre 1es visites consultes externes	4,89	4,73	4,50	5,57	11,54
Nombre d'especialistes en plantilla, en l'especialitat, a jornada completa a 31/12/2016	1,50	1,50	2,75	2,50	3,50
Nombre interconsultes/any	4,31	2,79	1,26	1,76	2,80
Nombre visites successives consultes externes	7,51	5,72	9,07	6,48	13,57
<u>Indicadors sense valors de referència segons residents (valor del centre/núm de residents)</u>					
Nombre de visites/any a l'hospital de dia	88,57	1.845,67	1.599,67	1.057,75	778,25
Indicadors Docents					
1.Temps tutors	100,00	100,00	100,00	100,00	100,00
2. Sessions clíniques presentades per residents	100,00	100,00	100,00	100,00	100,00
3. Publicacions	0,00	*	0,00	100,00	100,00
4. Comunicacions presentades per residents	0,00	*	100,00	100,00	100,00
5. Entrevistes estructurades realitzades	100,00	100,00	100,00	100,00	100,00
6. Nombres de llibres dels residents visitats	100,00	100,00	100,00	100,00	100,00
7. Valoració global de la formació rebuda	100,00	100,00	100,00	100,00	100,00
8. Valoració tutor	100,00	66,67	100,00	100,00	*
9. Valoració de rotacions	100,00	100,00	100,00	100,00	100,00
10. Docència externa	0,05	0,08	0,03	0,04	0,00
Quartils					
Valor dels quartils darrers tres anys (rang 1-4)	2,5	1,33	1,33	3	3

	Consorci Sanitari de l'Anoia-Hospital d'Igualada	Corporació Sanitària Parc Taulí	Hospital Clínic de Barcelona	Hospital de la Santa Creu i Sant Pau	Hospital de Mataró-Consorci Sanitari del Maresme
Farmàcia hospitalària					
Indicadors Assistencials					
<u>Indicadors amb valor de referència (valor del centre/valor de referència)</u>					
Es disposa de protocol de conciliació terapèutica? (0=Sí/1=No)	0,00	0,00	0,00	0,00	0,00
Nombre d'especialistes en plantilla, en l'especialitat, a jornada completa a 31/12/2016	1,00	2,25	1,67	1,08	1,25
<u>Indicadors sense valors de referència segons residents (valor del centre/núm de residents)</u>					
Nombre de citostàtics preparats i validats	2.564,00	7.111,67	4.293,25	3.636,88	2.755,33
Nombre de dispensacions a Farmàcia Ambulatòria	4.350,00	14.523,67	7.712,63	5.348,25	6.735,33
Nombre de dosis unitàries dispensació hospitalària	917.140,00	1.817.372,00	359.664,38	1.195.626,00	1.525.162,00
Nombre de nutricions parenterals	504,00	1.961,67	1.293,13	901,75	953,00
Indicadors Docents					
1.Temps tutors	100,00	100,00	100,00	100,00	100,00
2. Sessions clíniques presentades per residents	100,00	100,00	100,00	100,00	100,00
3. Publicacions	*	100,00	100,00	100,00	0,00
4. Comunicacions presentades per residents	*	100,00	100,00	100,00	100,00
5. Entrevistes estructurades realitzades	100,00	100,00	100,00	100,00	100,00
6. Nombres de llibres dels residents visitats	100,00	100,00	100,00	87,50	100,00
7. Valoració global de la formació rebuda	100,00	100,00	100,00	100,00	100,00
8. Valoració tutor	100,00	100,00	100,00	100,00	100,00
9. Valoració de rotacions	100,00	100,00	100,00	100,00	100,00
10. Docència externa	0,13	0,03	0,00	0,00	0,14
Quartils					
Valor dels quartils darrers tres anys (rang 1-4)	1	1	3,67	3,33	2,33

	Hospital de Sant Joan de Déu	Hospital del Mar-Parc de Salut Mar	Hospital General de Catalunya	Hospital General de Granollers	Hospital Universitari Arnau de Vilanova
Farmàcia hospitalària					
Indicadors Assistencials					
<u>Indicadors amb valor de referència (valor del centre/valor de referència)</u>					
Es disposa de protocol de conciliació terapèutica? (0=Sí/1=No)	1,00	0,00	0,00	0,00	0,00
Nombre d'especialistes en plantilla, en l'especialitat, a jornada completa a 31/12/2016	1,75	1,67	0,75	0,83	2,00
<u>Indicadors sense valors de referència segons residents (valor del centre/núm de residents)</u>					
Nombre de citostàtics preparats i validats	1.719,50	3.065,86	3.639,00	10.452,00	6.610,33
Nombre de dispensacions a Farmàcia Ambulatoria	4.231,00	7.278,43	849,00	22.992,00	11.981,33
Nombre de dosis unitàries dispensació hospitalària	167.293,50	1.382.102,14	2.066.850,00	865.408,00	136.041,33
Nombre de nutricions parenterals	1.304,75	606,71	1.163,00	5.385,00	2.539,00
Indicadors Docents					
1. Temps tutors	100,00	100,00	100,00	100,00	100,00
2. Sessions clíniques presentades per residents	100,00	100,00	100,00	100,00	100,00
3. Publicacions	100,00	50,00	*	100,00	*
4. Comunicacions presentades per residents	100,00	50,00	*	100,00	*
5. Entrevistes estructurades realitzades	100,00	100,00	100,00	100,00	100,00
6. Nombres de llibres dels residents visitats	100,00	100,00	100,00	100,00	100,00
7. Valoració global de la formació rebuda	100,00	100,00	100,00	*	100,00
8. Valoració tutor	100,00	100,00	100,00	*	100,00
9. Valoració de rotacions	100,00	100,00	100,00	*	100,00
10. Docència externa	0,19	0,05	0,17	0,00	0,06
Quartils					
Valor dels quartils darrers tres anys (rang 1-4)	2,33	2,5	1	1	1,33

	Hospital Universitari de Bellvitge	Hospital Universitari de Tarragona Joan XXIII	Hospital Universitari Dr. Josep Trueta	Hospital Universitari Germans Trias i Pujol	Hospital Universitari Mútua de Terrassa
Farmàcia hospitalària					
Indicadors Assistencials					
<u>Indicadors amb valor de referència (valor del centre/valor de referència)</u>					
Es disposa de protocol de conciliació terapèutica? (0=Sí/1=No)	0,00	0,00	0,00	0,00	0,00
Nombre d'especialistes en plantilla, en l'especialitat, a jornada completa a 31/12/2016	2,17	1,50	3,25	2,17	2,50
<u>Indicadors sense valors de referència segons residents (valor del centre/núm de residents)</u>					
Nombre de citostàtics preparats i validats	4.489,88	2.387,00	7.048,25	3.295,43	2.304,33
Nombre de dispensacions a Farmàcia Ambulatoria	300.550,13	6.849,00	8.061,75	7.112,14	11.391,00
Nombre de dosis unitàries dispensació hospitalària	987.089,50	157.694,00	175.720,75	237.868,43	*
Nombre de nutricions parenterals	1.266,13	1.546,67	1.578,75	903,86	1.134,33
Indicadors Docents					
1. Temps tutors	100,00	100,00	100,00	100,00	100,00
2. Sessions clíniques presentades per residents	100,00	100,00	100,00	100,00	100,00
3. Publicacions	50,00	0,00	0,00	50,00	0,00
4. Comunicacions presentades per residents	100,00	100,00	100,00	100,00	0,00
5. Entrevistes estructurades realitzades	100,00	100,00	100,00	100,00	100,00
6. Nombres de llibres dels residents visitats	100,00	100,00	100,00	100,00	100,00
7. Valoració global de la formació rebuda	100,00	100,00	100,00	100,00	100,00
8. Valoració tutor	100,00	100,00	100,00	100,00	100,00
9. Valoració de rotacions	100,00	100,00	100,00	100,00	100,00
10. Docència externa	0,00	0,08	0,08	0,12	0,03
Quartils					
Valor dels quartils darrers tres anys (rang 1-4)	2,17	1,67	2,67	1,4	1,67

	Hospital Universitari Sagrat Cor	Hospital Universitari Vall d'Hebron
Farmàcia hospitalària		
Indicadors Assistencials		
<u>Indicadors amb valor de referència (valor del centre/valor de referència)</u>		
Es disposa de protocol de conciliació terapèutica? (0=Sí/1=No)	0,00	0,00
Nombre d'especialistes en plantilla, en l'especialitat, a jornada completa a 31/12/2016	1,00	2,33
<u>Indicadors sense valors de referència segons residents (valor del centre/núm de residents)</u>		
Nombre de citostàtics preparats i validats	811,67	5.287,33
Nombre de dispensacions a Farmàcia Ambulatòria	1.949,00	13.258,58
Nombre de dosis unitàries dispensació hospitalària	485.380,67	397.245,25
Nombre de nutricions parenterals	326,67	1.876,33
Indicadors Docents		
1.Temps tutors	100,00	100,00
2. Sessions clíniques presentades per residents	100,00	100,00
3. Publicacions	100,00	100,00
4. Comunicacions presentades per residents	100,00	100,00
5. Entrevistes estructurades realitzades	100,00	100,00
6. Nombres de llibres dels residents visitats	100,00	100,00
7. Valoració global de la formació rebuda	100,00	100,00
8. Valoració tutor	100,00	100,00
9. Valoració de rotacions	100,00	100,00
10. Docència externa	0,17	0,00
Quartils		
Valor dels quartils darrers tres anys (rang 1-4)	1,33	2,44

	Hospital Clínic de Barcelona	Hospital del Mar- Parc de Salut Mar	Hospital Universitari de Bellvitge	Hospital Universitari Germans Trias i Pujol	Hospital Universitari Vall d'Hebron
Farmacologia clínica					
Indicadors Assistencials					
<u>Indicadors amb valor de referència (valor del centre/valor de referència)</u>					
Nombre d'especialistes en plantilla, en l'especialitat, a jornada completa a 31/12/2016	1,33	0,67	0,67	2,00	1,25
<u>Indicadors sense valors de referència segons residents (valor del centre/núm de residents)</u>					
Nombre consultes sobre medicaments	100,00	12,50	29,00	**	95,63
Nombre de realització, participació o avaluació d'assaigs clínics	97,50	12,50	70,00	**	44,25
Nombre d'estudis d'utilització de medicaments	0,50	0,50	1,00	**	0,88
Nombre programes farmacovigilància i deteccions reaccions agudes de medicaments	0,50	0,50	499,00	**	336,50
Indicadors Docents					
1.Temps tutors	100,00	100,00	100,00	**	100,00
2. Sessions clíniques presentades per residents	100,00	50,00	100,00	**	100,00
3. Publicacions	100,00	*	*	**	66,67
4. Comunicacions presentades per residents	100,00	*	*	**	100,00
5. Entrevistes estructurades realitzades	100,00	100,00	100,00	**	87,50
6. Nombres de llibres dels residents visitats	100,00	100,00	100,00	**	100,00
7. Valoració global de la formació rebuda	*	*	100,00	**	100,00
8. Valoració tutor	*	*	100,00	**	100,00
9. Valoració de rotacions	*	*	100,00	**	100,00
10. Docència externa	0,00	0,17	0,00	**	0,00
Quartils					
Valor dels quartils darrers tres anys (rang 1-4)	3,67	2,67	1,67	1	2,38

	ConSORCI Hospitalari de VÍC	ConSORCI Sanitari de l'Anoia-Hospital d'Igualada	ConSORCI Sanitari de Terrassa	ConSORCI Sanitari del Garraf	ConSORCI Sanitari Integral
Geriatría					
Indicadors Assistencials					
<u>Indicadors amb valor de referència (valor del centre/valor de referència)</u>					
Nombre d'ingressos/any de pacients aguts	3,32	1,86	2,76	1,21	19,75
Nombre de pacients/ any en la unitat de mitjana estada/recuperació funcional	14,00	6,83	3,52	9,84	1,98
Nombre de valoracions/any fetes pels Equips de valoració geriàtrica	5,50	4,02	3,49	1,35	23,74
Nombre de visites/ any en l' hospital de dia	88,00	8,35	9,80	43,31	67,76
<u>Indicadors sense valors de referència segons residents (valor del centre/núm de residents)</u>					
Nombre d'especialistes en plantilla, en l'especialitat, a jornada completa a 31/12/2016	2,00	1,00	1,57	3,67	4,25
Nombre de consultes successives a consultes externes	241,67	211,50	107,14	228,67	63,75
Nombre de primeres visites a consultes externes	109,17	145,00	62,00	102,00	48,00
Indicadors Docents					
1.Temps tutors	100,00	100,00	100,00	100,00	100,00
2. Sessions clíniques presentades per residents	83,33	100,00	100,00	100,00	100,00
3. Publicacions	100,00	*	0,00	0,00	0,00
4. Comunicacions presentades per residents	100,00	*	100,00	50,00	25,00
5. Entrevistes estructurades realitzades	100,00	100,00	100,00	100,00	100,00
6. Nombres de llibres dels residents visitats	100,00	100,00	100,00	100,00	100,00
7. Valoració global de la formació rebuda	80,00	100,00	*	100,00	100,00
8. Valoració tutor	80,00	100,00	*	100,00	100,00
9. Valoració de rotacions	80,00	100,00	*	100,00	100,00
10. Docència externa	0,01	0,08	0,00	0,00	0,00
Quartils					
Valor dels quartils darrers tres anys (rang 1-4)	2	1	1,5	1	3,33

	Hospital de la Santa Creu i Sant Pau	Hospital de la Santa Creu Jesús	Hospital de Mataró Consorci Sanitari del Maresme	Hospital del Mar-Parc de Salut Mar	Hospital General de Granollers
Geriatría					
Indicadors Assistencials					
<u>Indicadors amb valor de referència (valor del centre/valor de referència)</u>					
Nombre d'ingressos/any de pacients aguts	2,17	5,24	5,16	1,68	3,36
Nombre de pacients/ any en la unitat de mitjana estada/recuperació funcional	4,93	5,72	9,47	4,47	1,90
Nombre de valoracions/any fetes pels Equips de valoració geriàtrica	6,09	2,79	9,76	5,19	2,40
Nombre de visites/ any en l' hospital de dia	19,74	1,67	9,32	35,30	32,12
<u>Indicadors sense valors de referència segons residents (valor del centre/núm de residents)</u>					
Nombre d'especialistes en plantilla, en l'especialitat, a jornada completa a 31/12/2016	3,00	2,33	2,00	1,09	0,50
Nombre de consultes successives a consultes externes	162,50	227,83	239,00	341,00	466,10
Nombre de primeres visites a consultes externes	115,00	89,83	227,25	71,27	67,50
Indicadors Docents					
1.Temps tutors	100,00	100,00	100,00	100,00	100,00
2. Sessions clíniques presentades per residents	100,00	100,00	100,00	100,00	80,00
3. Publicacions	100,00	0,00	0,00	100,00	100,00
4. Comunicacions presentades per residents	0,00	100,00	100,00	100,00	100,00
5. Entrevistes estructurades realitzades	100,00	100,00	100,00	100,00	100,00
6. Nombres de llibres dels residents visitats	100,00	100,00	100,00	100,00	100,00
7. Valoració global de la formació rebuda	100,00	100,00	100,00	*	100,00
8. Valoració tutor	100,00	100,00	100,00	*	100,00
9. Valoració de rotacions	0,00	100,00	100,00	*	100,00
10. Docència externa	0,25	0,03	0,06	0,09	0,00
Quartils					
Valor dels quartils darrers tres anys (rang 1-4)	2,67	1,17	3,33	3	1,44

Geriatría

Indicadors Assistencials

Indicadors amb valor de referència (valor del centre/valor de referència)

Nombre d'ingressos/any de pacients aguts	1,30
Nombre de pacients/ any en la unitat de mitjana estada/recuperació funcional	34,40
Nombre de valoracions/any fetes pels Equips de valoració geriàtrica	9,81
Nombre de visites/ any en l' hospital de dia	1,62

Indicadors sense valors de referència segons residents (valor del centre/núm de residents)

Nombre d'especialistes en plantilla, en l'especialitat, a jornada completa a 31/12/2016	0,75
Nombre de consultes successives a consultes externes	256,75
Nombre de primeres visites a consultes externes	72,25

Indicadors Docents

1. Temps tutors	100,00
2. Sessions clíniques presentades per residents	100,00
3. Publicacions	100,00
4. Comunicacions presentades per residents	100,00
5. Entrevistes estructurades realitzades	100,00
6. Nombres de llibres dels residents visitats	100,00
7. Valoració global de la formació rebuda	100,00
8. Valoració tutor	100,00
9. Valoració de rotacions	100,00
10. Docència externa	0,00

Quartils

Valor dels quartils darrers tres anys (rang 1-4)	2,33
--	------

	Corporació Sanitària Parc Taulí	Hospital Clínic de Barcelona	Hospital de la Santa Creu i Sant Pau	Hospital del Mar-Parc de Salut Mar	Hospital Universitari Arnau de Vilanova
Hematologia i hemoteràpia					
Indicadors Assistencials					
<u>Indicadors amb valor de referència (valor del centre/valor de referència)</u>					
Nombre 1es visites consultes externes	10,04	3,50	3,94	4,73	2,47
Nombre d'especialistes en plantilla, en l'especialitat, a jornada completa a 31/12/2016	1,00	2,77	1,46	1,14	0,50
Nombre d'ingressos/any	1,25	2,27	1,11	1,41	1,49
<u>Indicadors sense valors de referència segons residents (valor del centre/núm de residents)</u>					
Nombre de proves de citomorfologia i de marcadors cel·lulars	2.084,00	549,64	273,63	1.622,75	2.362,50
Nombre de Trasplantaments de Progenitors Hematopoètics (TPH)	0,00	12,82	13,13	5,75	3,00
Nombre de visites successives a consultes externes	2.676,00	1.981,73	2.357,00	7.508,25	2.120,75
Nombre de visites/any a l'hospital de dia	1.552,00	561,00	400,00	1.061,50	1.170,25
Indicadors Docents					
1.Temps tutors	100,00	100,00	100,00	100,00	100,00
2. Sessions clíniques presentades per residents	100,00	100,00	87,50	100,00	100,00
3. Publicacions	*	100,00	0,00	100,00	0,00
4. Comunicacions presentades per residents	*	100,00	50,00	100,00	100,00
5. Entrevistes estructurades realitzades	100,00	100,00	100,00	100,00	100,00
6. Nombres de llibres dels residents visitats	100,00	90,91	100,00	100,00	100,00
7. Valoració global de la formació rebuda	100,00	100,00	100,00	*	100,00
8. Valoració tutor	100,00	100,00	100,00	*	100,00
9. Valoració de rotacions	100,00	100,00	100,00	*	100,00
10. Docència externa	0,22	0,00	0,00	0,08	0,10
Quartils					
Valor dels quartils darrers tres anys (rang 1-4)	1,33	4	3,13	2	1

	Hospital Universitari de Bellvitge	Hospital Universitari de Tarragona Joan XXIII	Hospital Universitari Dr. Josep Trueta	Hospital Universitari Germans Trias i Pujol	Hospital Universitari Mútua de Terrassa
Hematologia i hemoteràpia					
Indicadors Assistencials					
<u>Indicadors amb valor de referència (valor del centre/valor de referència)</u>					
Nombre 1es visites consultes externes	51,78	4,95	2,34	2,15	3,89
Nombre d'especialistes en plantilla, en l'especialitat, a jornada completa a 31/12/2016	2,08	1,00	1,43	1,23	0,71
Nombre d'ingressos/any	16,99	1,83	1,36	1,36	2,16
<u>Indicadors sense valors de referència segons residents (valor del centre/núm de residents)</u>					
Nombre de proves de citomorfologia i de marcadors cel·lulars	*	1.106,00	360,67	525,40	99,50
Nombre de Trasplantaments de Progenitors Hematopoètics (TPH)	9,25	8,00	5,67	5,90	5,50
Nombre de visites successives a consultes externes	15.967,63	2.009,33	1.336,00	1.196,40	1.632,75
Nombre de visites/any a l'hospital de dia	8.723,25	1.005,00	926,67	611,20	*
Indicadors Docents					
1.Temps tutors	100,00	100,00	100,00	100,00	100,00
2. Sessions clíniques presentades per residents	100,00	100,00	100,00	100,00	100,00
3. Publicacions	0,00	100,00	100,00	66,67	0,00
4. Comunicacions presentades per residents	0,00	100,00	100,00	100,00	0,00
5. Entrevistes estructurades realitzades	100,00	100,00	100,00	100,00	100,00
6. Nombres de llibres dels residents visitats	100,00	100,00	100,00	100,00	100,00
7. Valoració global de la formació rebuda	100,00	100,00	100,00	100,00	100,00
8. Valoració tutor	100,00	66,67	100,00	100,00	100,00
9. Valoració de rotacions	100,00	33,33	100,00	100,00	100,00
10. Docència externa	0,03	0,11	0,14	0,19	0,17
Quartils					
Valor dels quartils darrers tres anys (rang 1-4)	2,43	1	2,33	3	1,67

		Hospital Universitari Vall d'Hebron
Hematologia i hemoteràpia		
Indicadors Assistencials		
<u>Indicadors amb valor de referència (valor del centre/valor de referència)</u>		
Nombre 1es visites consultes externes		4,33
Nombre d'especialistes en plantilla, en l'especialitat, a jornada completa a 31/12/2016		2,23
Nombre d'ingressos/any		2,30
<u>Indicadors sense valors de referència segons residents (valor del centre/núm de residents)</u>		
Nombre de proves de citomorfologia i de marcadors cel·lulars		435,00
Nombre de Trasplantaments de Progenitors Hematopoètics (TPH)		5,58
Nombre de visites successives a consultes externes		1.539,00
Nombre de visites/any a l'hospital de dia		250,00
Indicadors Docents		
1.Temps tutors		100,00
2. Sessions clíniques presentades per residents		100,00
3. Publicacions		0,00
4. Comunicacions presentades per residents		33,33
5. Entrevistes estructurades realitzades		100,00
6. Nombres de llibres dels residents visitats		100,00
7. Valoració global de la formació rebuda		100,00
8. Valoració tutor		100,00
9. Valoració de rotacions		60,00
10. Docència externa		0,03
Quartils		
Valor dels quartils darrers tres anys (rang 1-4)		2,67

	Hospital Clínic de Barcelona	Hospital de la Santa Creu i Sant Pau	Hospital Universitari de Bellvitge	Hospital Universitari Germans Trias i Pujol	Hospital Universitari Vall d'Hebron
Immunologia					
Indicadors Assistencials					
<u>Indicadors amb valor de referència (valor del centre/valor de referència)</u>					
% proves derivades a laboratori extern	0,01	0,00	0,01	0,00	0,01
Nombre d'especialistes en plantilla, en l'especialitat, a jornada completa a 31/12/2016	4,33	1,33	1,00	1,00	1,67
<u>Indicadors sense valors de referència segons residents (valor del centre/núm de residents)</u>					
Nombre de peticions/any	33.281,67	11.656,00	43.865,00	26.335,50	33.851,50
Nombre de proves per petició	1,33	3,00	4,00	1,50	0,75
Nombre d'informes immunològics/any	11.100,00	15.569,00	151.272,00	26.335,50	15,00
Indicadors Docents					
1. Temps tutors	100,00	100,00	100,00	100,00	100,00
2. Sessions clíniques presentades per residents	100,00	100,00	100,00	100,00	100,00
3. Publicacions	100,00	*	*	*	100,00
4. Comunicacions presentades per residents	100,00	*	*	*	100,00
5. Entrevistes estructurades realitzades	100,00	100,00	100,00	100,00	100,00
6. Nombres de llibres dels residents visitats	66,67	100,00	100,00	100,00	100,00
7. Valoració global de la formació rebuda	100,00	100,00	100,00	100,00	100,00
8. Valoració tutor	50,00	100,00	100,00	100,00	100,00
9. Valoració de rotacions	100,00	100,00	100,00	100,00	100,00
10. Docència externa	0,00	0,00	0,00	0,25	0,00
Quartils					
Valor dels quartils darrers tres anys (rang 1-4)	0	0	0	0	0

	Consorci Sanitari de Terrassa	Corporació Sanitària Parc Taulí	Fundació Althaia-Xarxa Assistencial de Manresa	Hospital Clínic de Barcelona	Hospital de la Santa Creu i Sant Pau
Infermeria en Salut Mental					
Indicadors Assistencials					
<u>Indicadors amb valor de referència (valor del centre/valor de referència)</u>					
Nombre d'infermeres especialistes en plantilla, en l'especialitat, a jornada completa a 31/12/2016	1,53	1,81	2,22	3,47	2,64
<u>Indicadors sense valors de referència segons residents (valor del centre/núm de residents)</u>					
Atenció a les drogodependències: Nombre d'assistències a grups de pacients	253,00	841,00	1.019,00	17,33	136,00
Atenció a les drogodependències: Nombre d'inicis de tractament	307,50	687,00	131,00	4,33	191,25
Centres salut mental adults: Nombre 1es consultes/any	1.898,50	1.609,00	1.398,00	26,67	485,00
Centres salut mental adults: Nombre consultes successives/any	15.108,00	18.492,00	17.603,00	2.738,83	2.729,25
Centres salut mental adults: Nombre de sessions de grups coordinades per infermeria/any	7,50	4,00	0,00	4,00	*
Centres salut mental adults: Visites domiciliaries/any	126,50	2.139,00	1.629,50	1,33	68,00
Centres salut mental infantil i juvenil: Nombre de sessions de grups coordinades per infermeria/any	6,00	1,00	349,50	2,33	*
Centres salut mental infantil i juvenil: Nombre 1es consultes/any	550,00	569,00	407,00	24,00	*
Centres salut mental infantil i juvenil: Nombre consultes succesives/any	3.664,00	1.486,00	7.156,00	96,00	*
Hospitals de dia: Nombre de sessions de grups coordinades per infermeria/any	26,00	498,00	0,00	136,67	56,25
Hospitals de dia: Nombre d'ingressos/any	30,00	160,00	103,00	44,83	165,50
Nombre d'infermeres no especialistes en plantilla, en l'especialitat, a jornada completa a 31/12/2016	7,50	11,00	1,00	3,33	4,50
Serveis de rehabilitació comunitària/ centres de dia: Nombre de persones ateses amb estades superiors a 3 mesos	75,00	180,00	37,00	0,00	31,50
Unitat d'hospitalització d'aguts d'adults: Nombre d'urgències psiquiàtriques/any	1.293,50	4.788,00	1.674,00	918,17	1.068,00
Unitat d'hospitalització de subaguts d'adults: Nombre d'ingressos/any	165,50	243,00	60,50	0,00	*

	Consorci Sanitari de Terrassa	Corporació Sanitària Parc Taulí	Fundació Althaia-Xarxa Assistencial de Manresa	Hospital Clínic de Barcelona	Hospital de la Santa Creu i Sant Pau
Infermeria en Salut Mental					
Unitats d'hospitalització d'aguts d'adults: Nombre d'ingressos/any	143,50	598,00	203,00	68,83	319,75
Unitats d'hospitalització d'aguts infantils i juvenils: Nombre d'ingressos/any	0,00	204,00	0,00	62,50	*
Indicadors Docents					
1. Temps tutors	100,00	**	100,00	100,00	100,00
2. Sessions clíniques presentades per residents	100,00	**	0,00	100,00	75,00
3. Publicacions	0,00	**	0,00	0,00	0,00
4. Comunicacions presentades per residents	100,00	**	100,00	100,00	100,00
5. Entrevistes estructurades realitzades	100,00	**	100,00	100,00	100,00
6. Nombres de llibres dels residents visitats	100,00	**	100,00	100,00	100,00
7. Valoració global de la formació rebuda	100,00	**	100,00	100,00	100,00
8. Valoració tutor	100,00	**	100,00	80,00	66,67
9. Valoració de rotacions	100,00	**	100,00	100,00	100,00
10. Docència externa	0,25	**	0,04	0,00	0,08
Quartils					
Valor dels quartils darrers tres anys (rang 1-4)	1,33	1	1,67	1,89	2,11

	Hospital de Mataró- Consorci Sanitari del Maresme	Hospital del Mar-Parc de Salut Mar	Hospital Universitari de Bellvitge	Hospital Universitari Mútua de Terrassa	Parc Sanitari Sant Joan de Déu
Infermeria en Salut Mental					
Indicadors Assistencials					
<u>Indicadors amb valor de referència (valor del centre/valor de referència)</u>					
Nombre d'infermeres especialistes en plantilla, en l'especialitat, a jornada completa a 31/12/2016	1,39	3,06	0,69	2,08	8,34
<u>Indicadors sense valors de referència segons residents (valor del centre/núm de residents)</u>					
Atenció a les drogodependències: Nombre d'assistències a grups de pacients	112,00	*	7,00	126,50	0,00
Atenció a les drogodependències: Nombre d'inicis de tractament	143,00	*	17,00	153,75	6,83
Centres salut mental adults: Nombre 1es consultes/any	217,25	248,09	0,00	220,75	785,17
Centres salut mental adults: Nombre consultes successives/any	5.331,50	3.765,09	0,00	3.425,00	20.097,67
Centres salut mental adults: Nombre de sessions de grups coordinades per infermeria/any	10,00	*	5,00	0,50	151,17
Centres salut mental adults: Visites domiciliaries/any	107,50	*	0,00	369,25	454,17
Centres salut mental infantil i juvenil: Nombre de sessions de grups coordinades per infermeria/any	4,00	*	5,00	16,00	23,50
Centres salut mental infantil i juvenil: Nombre 1es consultes/any	186,75	*	0,00	257,00	423,67
Centres salut mental infantil i juvenil: Nombre consultes succesives/any	2.257,25	274,64	0,00	109,00	6.730,00
Hospitals de dia: Nombre de sessions de grups coordinades per infermeria/any	29,00	*	5,00	0,00	110,83
Hospitals de dia: Nombre d'ingressos/any	28,50	*	0,00	11,25	66,17
Nombre d'infermeres no especialistes en plantilla, en l'especialitat, a jornada completa a 31/12/2016	3,00	4,00	7,00	1,50	8,83
Serveis de rehabilitació comunitària/ centres de dia: Nombre de persones ateses amb estades superiors a 3 mesos	0,00	*	0,00	0,00	121,67
Unitat d'hospitalització d'aguts d'adults: Nombre d'urgències psiquiàtriques/any	826,25	*	12,00	303,25	811,83
Unitat d'hospitalització de subaguts d'adults: Nombre d'ingressos/any	0,00	*	0,00	21,75	105,50

	Hospital de Mataró- Consorci Sanitari del Maresme	Hospital del Mar-Parc de Salut Mar	Hospital Universitari de Bellvitge	Hospital Universitari Mútua de Terrassa	Parc Sanitari Sant Joan de Déu
Infermeria en Salut Mental					
Unitats d'hospitalització d'aguts d'adults: Nombre d'ingressos/any	175,25	*	279,00	101,75	283,17
Unitats d'hospitalització d'aguts infantils i juvenils: Nombre d'ingressos/any	23,25	*	0,00	0,00	91,67
Indicadors Docents					
1. Temps tutors	100,00	100,00	100,00	100,00	100,00
2. Sessions clíniques presentades per residents	25,00	100,00	100,00	100,00	100,00
3. Publicacions	0,00	16,67	0,00	0,00	0,00
4. Comunicacions presentades per residents	50,00	50,00	100,00	0,00	100,00
5. Entrevistes estructurades realitzades	100,00	100,00	100,00	100,00	100,00
6. Nombres de llibres dels residents visitats	100,00	100,00	100,00	100,00	100,00
7. Valoració global de la formació rebuda	100,00	100,00	*	100,00	100,00
8. Valoració tutor	*	100,00	*	100,00	100,00
9. Valoració de rotacions	0,00	100,00	*	100,00	100,00
10. Docència externa	0,00	0,02	1,42	0,04	0,06
Quartils					
Valor dels quartils darrers tres anys (rang 1-4)	1	1,44	1	1,17	1,89

	UDM en Salut Mental Benito Menni	UDM en Salut Mental Institut Pere Mata	UDM en Salut Mental Parc Hospital Martí i Julià. IAS	UDM en Salut Mental Sagrat Cor- SSM
Infermeria en Salut Mental				
Indicadors Assistencials				
<u>Indicadors amb valor de referència (valor del centre/valor de referència)</u>				
Nombre d'infermeres especialistes en plantilla, en l'especialitat, a jornada completa a 31/12/2016	5,98	3,75	3,89	1,95
<u>Indicadors sense valors de referència segons residents (valor del centre/núm de residents)</u>				
Atenció a les drogodependències: Nombre d'assistències a grups de pacients	306,67	61,25	1.223,75	424,00
Atenció a les drogodependències: Nombre d'inicis de tractament	361,00	61,25	187,00	512,00
Centres salut mental adults: Nombre 1es consultes/any	1.651,33	1.545,75	1.144,50	2.209,00
Centres salut mental adults: Nombre consultes successives/any	20.370,33	17.946,00	17.608,50	29.944,00
Centres salut mental adults: Nombre de sessions de grups coordinades per infermeria/any	30,67	8,75	98,75	124,00
Centres salut mental adults: Visites domiciliaries/any	13,33	67,50	287,50	234,00
Centres salut mental infantil i juvenil: Nombre de sessions de grups coordinades per infermeria/any	0,00	8,00	3,75	307,00
Centres salut mental infantil i juvenil: Nombre 1es consultes/any	0,00	519,00	511,25	415,00
Centres salut mental infantil i juvenil: Nombre consultes succesives/any	0,00	4.399,50	5.891,75	874,00
Hospitals de dia: Nombre de sessions de grups coordinades per infermeria/any	366,67	67,75	141,75	279,00
Hospitals de dia: Nombre d'ingressos/any	163,33	38,25	24,00	143,00
Nombre d'infermeres no especialistes en plantilla, en l'especialitat, a jornada completa a 31/12/2016	24,33	17,00	11,75	4,00
Serveis de rehabilitació comunitària/ centres de dia: Nombre de persones ateses amb estades superiors a 3 mesos	135,00	47,00	100,50	201,00
Unitat d'hospitalització d'aguts d'adults: Nombre d'urgències psiquiàtriques/any	2.541,00	1.285,25	1.044,25	3.036,00
Unitat d'hospitalització de subaguts d'adults: Nombre d'ingressos/any	123,67	26,00	98,00	331,00

	UDM en Salut Mental Benito Menni	UDM en Salut Mental Institut Pere Mata	UDM en Salut Mental Parc Hospital Martí i Julià. IAS	UDM en Salut Mental Sagrat Cor- SSM
Infermeria en Salut Mental				
Unitats d'hospitalització d'aguts d'adults: Nombre d'ingressos/any	580,67	272,75	256,75	1.074,00
Unitats d'hospitalització d'aguts infantils i juvenils: Nombre d'ingressos/any	110,33	37,50	14,00	0,00
Indicadors Docents				
1. Temps tutors	100,00	100,00	100,00	100,00
2. Sessions clíniques presentades per residents	100,00	100,00	100,00	100,00
3. Publicacions	50,00	0,00	0,00	100,00
4. Comunicacions presentades per residents	100,00	100,00	100,00	100,00
5. Entrevistes estructurades realitzades	100,00	100,00	100,00	100,00
6. Nombres de llibres dels residents visitats	100,00	100,00	100,00	100,00
7. Valoració global de la formació rebuda	100,00	100,00	100,00	100,00
8. Valoració tutor	100,00	100,00	100,00	100,00
9. Valoració de rotacions	100,00	100,00	100,00	100,00
10. Docència externa	0,00	0,06	0,08	0,17
Quartils				
Valor dels quartils darrers tres anys (rang 1-4)	1	1,33	1	1

	ConSORCI Hospitalari de Vic	ConSORCI Sanitari de l'Anoia-Hospital d'Igualada	ConSORCI Sanitari de Terrassa	ConSORCI Sanitari Integral
Infermeria Obstètrico-Ginecològica				
Indicadors Assistencials				
<u>Indicadors amb valor de referència (valor del centre/valor de referència)</u>				
Nombre d'infermeres especialistes en plantilla, en l'especialitat, a jornada completa a 31/12/2016	3,69	2,37	5,27	3,95
<u>Indicadors sense valors de referència segons residents (valor del centre/núm de residents)</u>				
Nombre alletaments materns a l'alta/any	282,25	178,75	194,00	225,33
Nombre cesàries/any	71,50	34,75	29,17	47,67
Nombre cribatges de càncer ginecològic i de mama/any	3.996,25	2.453,75	993,00	90,50
Nombre d'altres realitzades per llevadores	0,00	0,00	0,00	0,00
Nombre de grups educatius/ any per a la salut de la dona durant la menopausa i el climateri	1,00	0,50	0,33	5,00
Nombre de parts eutòcics assistits per llevadora o llevadora resident /any	215,50	141,50	79,67	171,33
Nombre de primeres consultes en gestacions de risc	112,50	65,75	46,67	68,50
Nombre de primeres visites de gestació/ any realitzades per llevadora	446,25	224,50	202,67	138,17
Nombre d'infermeres no especialistes en plantilla, en l'especialitat, a jornada completa a 31/12/2016	0,00	0,00	0,00	5,50
Nombre grups postpart/any	16,50	6,50	5,83	15,00
Nombre grups/any d'educació per a la maternitat i paternitat	16,75	9,75	7,50	20,00
Nombre induccions amb suport de la llevadora/any	37,50	17,50	65,67	17,67
Nombre primeres visites de gestació realitzades per llevadores	446,25	224,50	202,67	138,17
Nombre puerperis domiciliaris i consultes/any	694,50	424,00	191,67	934,00
Nombre visites consell reproductiu/any	3.322,00	1.266,25	0,00	2.707,33
Nombre visites/any Activitats preventives en salut sexual i reproductiva (inclou at. Joves, afectivo-sexual, familiar i contracepció)	5.136,75	2.771,25	1.460,67	3.337,33

	ConSORCI Hospitalari de Vic	ConSORCI Sanitari de l'Anoia- Hospital d'Igualada	ConSORCI Sanitari de Terrassa	ConSORCI Sanitari Integral
Infermeria Obstètrico-Ginecològica				
Indicadors Docents				
1.Temps tutors	100,00	100,00	100,00	100,00
2. Sessions clíniques presentades per residents	100,00	100,00	50,00	16,67
3. Publicacions	0,00	0,00	0,00	0,00
4.Comunicacions presentades per residents	100,00	100,00	100,00	66,67
5. Entrevistes estructurades realitzades	100,00	100,00	100,00	100,00
6. Nombres de llibres dels residents visitats	100,00	100,00	100,00	100,00
7. Valoració global de la formació rebuda	100,00	100,00	100,00	100,00
8. Valoració tutor	100,00	100,00	100,00	66,67
9. Valoració de rotacions	100,00	100,00	100,00	100,00
10. Docència externa	0,02	0,00	0,00	0,00
Quartils				
Valor dels quartils darrers tres anys (rang 1-4)	1,5	1,17	1,5	2,11

	Corporació Sanitària Parc Taulí	Fundació Althaia-Xarxa Assistencial de Manresa	Hospital Clínic de Barcelona	Hospital de Figueres
Infermeria Obstètrico-Ginecològica				
Indicadors Assistencials				
<u>Indicadors amb valor de referència (valor del centre/valor de referència)</u>				
Nombre d'infermeres especialistes en plantilla, en l'especialitat, a jornada completa a 31/12/2016	6,06	9,22	10,27	2,63
<u>Indicadors sense valors de referència segons residents (valor del centre/núm de residents)</u>				
Nombre alletaments materns a l'alta/any	380,67	216,60	232,30	170,25
Nombre cesàries/any	73,50	48,80	83,50	40,25
Nombre criatges de càncer ginecològic i de mama/any	1.829,83	1.412,00	1.199,60	1.028,50
Nombre d'altres realitzades per llevadores	0,00	252,00	209,10	294,75
Nombre de grups educatius/ any per a la salut de la dona durant la menopausa i el climateri	0,50	0,60	0,50	0,00
Nombre de parts eutòcics assistits per llevadora o llevadora resident /any	200,00	176,60	102,00	157,75
Nombre de primeres consultes en gestacions de risc	83,33	51,00	410,30	20,50
Nombre de primeres visites de gestació/ any realitzades per llevadora	371,83	317,20	0,00	269,25
Nombre d'infermeres no especialistes en plantilla, en l'especialitat, a jornada completa a 31/12/2016	1,33	5,60	8,60	0,00
Nombre grups postpart/any	8,67	9,80	2,70	91,00
Nombre grups/any d'educació per a la maternitat i paternitat	13,33	14,00	6,90	91,00
Nombre induccions amb suport de la llevadora/any	131,67	55,00	101,90	50,75
Nombre primeres visites de gestació realitzades per llevadores	371,83	317,20	182,20	269,25
Nombre puerperis domiciliaris i consultes/any	705,67	529,00	2,40	495,25
Nombre visites consell reproductiu/any	*	2.293,00	0,00	64,25
Nombre visites/any Activitats preventives en salut sexual i reproductiva (inclou at. Joves, afectivo-sexual, familiar i contracepció)	5,00	4.715,00	4.652,70	469,75

	Corporació Sanitària Parc Taulí	Fundació Althaia-Xarxa Assistencial de Manresa	Hospital Clínic de Barcelona	Hospital de Figueres
Infermeria Obstètrico-Ginecològica				
Indicadors Docents				
1. Temps tutors	100,00	100,00	100,00	100,00
2. Sessions clíniques presentades per residents	100,00	60,00	100,00	100,00
3. Publicacions	0,00	0,00	0,00	0,00
4. Comunicacions presentades per residents	100,00	100,00	100,00	100,00
5. Entrevistes estructurades realitzades	100,00	100,00	100,00	100,00
6. Nombres de llibres dels residents visitats	100,00	100,00	100,00	100,00
7. Valoració global de la formació rebuda	100,00	100,00	100,00	100,00
8. Valoració tutor	100,00	80,00	100,00	100,00
9. Valoració de rotacions	100,00	100,00	100,00	100,00
10. Docència externa	0,00	0,00	0,00	0,04
Quartils				
Valor dels quartils darrers tres anys (rang 1-4)	2,67	1,29	3,73	1,33

	Hospital de la Santa Creu i Sant Pau	Hospital de Mataró- Consorci Sanitari del Maresme	Hospital de Palamós	Hospital de Sant Joan de Déu
Infermeria Obstètrico-Ginecològica				
Indicadors Assistencials				
<u>Indicadors amb valor de referència (valor del centre/valor de referència)</u>				
Nombre d'infermeres especialistes en plantilla, en l'especialitat, a jornada completa a 31/12/2016	4,74	0,53	3,95	5,27
<u>Indicadors sense valors de referència segons residents (valor del centre/núm de residents)</u>				
Nombre alletaments materns a l'alta/any	396,25	356,67	437,50	237,75
Nombre cesàries/any	95,75	84,67	76,50	98,75
Nombre cribatges de càncer ginecològic i de mama/any	2.916,00	3.967,67	4.179,50	67,38
Nombre d'altres realitzades per llevadores	*	0,00	380,00	250,00
Nombre de grups educatius/ any per a la salut de la dona durant la menopausa i el climateri	0,00	0,00	0,00	0,00
Nombre de parts eutòcics assistits per llevadora o llevadora resident /any	83,00	165,00	203,00	264,25
Nombre de primeres consultes en gestacions de risc	417,00	30,67	201,00	80,75
Nombre de primeres visites de gestació/ any realitzades per llevadora	252,00	381,00	635,50	264,25
Nombre d'infermeres no especialistes en plantilla, en l'especialitat, a jornada completa a 31/12/2016	2,50	0,00	1,00	3,50
Nombre grups postpart/any	8,25	4,00	12,50	0,00
Nombre grups/any d'educació per a la maternitat i paternitat	16,25	20,00	17,50	6,00
Nombre induccions amb suport de la llevadora/any	111,00	73,00	113,50	127,75
Nombre primeres visites de gestació realitzades per llevadores	252,00	0,00	635,50	207,88
Nombre puerperis domiciliaris i consultes/any	179,50	741,67	1.368,00	0,00
Nombre visites consell reproductiu/any	2.806,50	0,00	1.357,00	37,50
Nombre visites/any Activitats preventives en salut sexual i reproductiva (inclou at. Joves, afectivo-sexual, familiar i contracepció)	17.456,00	4.619,33	2.715,00	64,25

	Hospital de la Santa Creu i Sant Pau	Hospital de Mataró- Consorci Sanitari del Maresme	Hospital de Palamós	Hospital de Sant Joan de Déu
Infermeria Obstètrico-Ginecològica				
Indicadors Docents				
1.Temps tutors	100,00	100,00	100,00	100,00
2. Sessions clíniques presentades per residents	75,00	33,33	50,00	100,00
3. Publicacions	0,00	0,00	0,00	25,00
4.Comunicacions presentades per residents	100,00	100,00	100,00	100,00
5. Entrevistes estructurades realitzades	100,00	100,00	100,00	100,00
6. Nombres de llibres dels residents visitats	100,00	100,00	100,00	100,00
7. Valoració global de la formació rebuda	100,00	*	*	100,00
8. Valoració tutor	100,00	*	*	66,67
9. Valoració de rotacions	100,00	*	*	100,00
10. Docència externa	0,00	0,08	0,00	0,08
Quartils				
Valor dels quartils darrers tres anys (rang 1-4)	2,17	1,8	1,67	2,25

	Hospital de Tortosa Verge de la Cinta	Hospital del Mar-Parc de Salut Mar	Hospital General de Granollers	Hospital Universitari Arnau de Vilanova
Infermeria Obstètrico-Ginecològica				
Indicadors Assistencials				
<u>Indicadors amb valor de referència (valor del centre/valor de referència)</u>				
Nombre d'infermeres especialistes en plantilla, en l'especialitat, a jornada completa a 31/12/2016	6,85	4,74	2,63	3,42
<u>Indicadors sense valors de referència segons residents (valor del centre/núm de residents)</u>				
Nombre alletaments materns a l'alta/any	140,83	227,50	231,00	388,00
Nombre cesàries/any	38,83	78,00	67,67	81,00
Nombre cribatges de càncer ginecològic i de mama/any	1.245,00	3.611,25	2.215,67	3.913,17
Nombre d'altres realitzades per llevadores	402,67	336,50	0,00	0,00
Nombre de grups educatius/ any per a la salut de la dona durant la menopausa i el climateri	0,50	0,00	6,83	12,00
Nombre de parts eutòcics assistits per llevadora o llevadora resident /any	108,33	69,25	101,00	318,83
Nombre de primeres consultes en gestacions de risc	46,50	50,00	306,83	53,50
Nombre de primeres visites de gestació/ any realitzades per llevadora	287,17	405,25	351,50	683,67
Nombre d'infermeres no especialistes en plantilla, en l'especialitat, a jornada completa a 31/12/2016	1,17	1,75	0,50	0,00
Nombre grups postpart/any	11,00	9,00	6,50	16,67
Nombre grups/any d'educació per a la maternitat i paternitat	12,00	11,75	13,50	28,00
Nombre induccions amb suport de la llevadora/any	34,67	106,00	59,67	101,17
Nombre primeres visites de gestació realitzades per llevadores	287,17	405,25	446,17	683,67
Nombre puerperis domiciliaris i consultes/any	30,00	844,00	269,33	874,33
Nombre visites consell reproductiu/any	50,00	2.017,25	296,33	7.561,33
Nombre visites/any Activitats preventives en salut sexual i reproductiva (inclou at. Joves, afectivo-sexual, familiar i contracepció)	99,50	12.973,00	1.667,83	1.774,00

	Hospital de Tortosa Verge de la Cinta	Hospital del Mar-Parc de Salut Mar	Hospital General de Granollers	Hospital Universitari Arnau de Vilanova
Infermeria Obstètrico-Ginecològica				
Indicadors Docents				
1. Temps tutors	100,00	100,00	66,67	100,00
2. Sessions clíniques presentades per residents	100,00	100,00	33,33	50,00
3. Publicacions	0,00	0,00	0,00	0,00
4. Comunicacions presentades per residents	33,33	100,00	100,00	100,00
5. Entrevistes estructurades realitzades	100,00	100,00	100,00	100,00
6. Nombres de llibres dels residents visitats	100,00	100,00	100,00	100,00
7. Valoració global de la formació rebuda	100,00	*	100,00	100,00
8. Valoració tutor	100,00	*	100,00	100,00
9. Valoració de rotacions	100,00	*	100,00	100,00
10. Docència externa	0,00	0,02	0,00	0,00
Quartils				
Valor dels quartils darrers tres anys (rang 1-4)	1,44	1,33	1,38	2

	Hospital Universitari de Tarragona Joan XXIII	Hospital Universitari Dr. Josep Trueta	Hospital Universitari Germans Trias i Pujol	Hospital Universitari Mútua de Terrassa
Infermeria Obstètrico-Ginecològica				
Indicadors Assistencials				
<u>Indicadors amb valor de referència (valor del centre/valor de referència)</u>				
Nombre d'infermeres especialistes en plantilla, en l'especialitat, a jornada completa a 31/12/2016	2,63	5,53	6,58	7,90
<u>Indicadors sense valors de referència segons residents (valor del centre/núm de residents)</u>				
Nombre alletaments materns a l'alta/any	171,71	209,00	157,50	302,00
Nombre cesàries/any	54,43	48,33	53,50	84,83
Nombre cribatges de càncer ginecològic i de mama/any	1.549,14	926,00	1.437,13	1.068,67
Nombre d'altres realitzades per llevadores	0,00	*	12,50	0,00
Nombre de grups educatius/ any per a la salut de la dona durant la menopausa i el climateri	3,71	1,00	0,25	1,33
Nombre de parts eutòcics assistits per llevadora o llevadora resident /any	116,71	80,00	90,75	100,17
Nombre de primeres consultes en gestacions de risc	180,43	26,83	309,75	142,17
Nombre de primeres visites de gestació/ any realitzades per llevadora	661,29	234,83	236,75	190,50
Nombre d'infermeres no especialistes en plantilla, en l'especialitat, a jornada completa a 31/12/2016	5,00	1,83	1,00	0,67
Nombre grups postpart/any	9,29	5,00	5,00	30,83
Nombre grups/any d'educació per a la maternitat i paternitat	26,00	6,33	16,75	49,17
Nombre induccions amb suport de la llevadora/any	79,43	21,67	51,25	77,00
Nombre primeres visites de gestació realitzades per llevadores	661,29	234,83	30,75	190,50
Nombre puerperis domiciliaris i consultes/any	259,43	18,00	175,13	313,67
Nombre visites consell reproductiu/any	0,00	*	873,75	280,00
Nombre visites/any Activitats preventives en salut sexual i reproductiva (inclou at. Joves, afectivo-sexual, familiar i contracepció)	2.323,57	386,83	1.439,13	1.864,17

	Hospital Universitari de Tarragona Joan XXIII	Hospital Universitari Dr. Josep Trueta	Hospital Universitari Germans Trias i Pujol	Hospital Universitari Mútua de Terrassa
Infermeria Obstètrico-Ginecològica				
Indicadors Docents				
1. Temps tutors	100,00	100,00	50,00	0,00
2. Sessions clíniques presentades per residents	57,14	100,00	75,00	50,00
3. Publicacions	0,00	0,00	0,00	0,00
4. Comunicacions presentades per residents	100,00	100,00	50,00	0,00
5. Entrevistes estructurades realitzades	100,00	100,00	100,00	66,67
6. Nombres de llibres dels residents visitats	100,00	100,00	100,00	100,00
7. Valoració global de la formació rebuda	85,71	100,00	*	100,00
8. Valoració tutor	100,00	100,00	*	100,00
9. Valoració de rotacions	85,71	100,00	*	100,00
10. Docència externa	0,00	0,00	0,03	0,00
Quartils				
Valor dels quartils darrers tres anys (rang 1-4)	1,4	1,33	1,08	1,44

	Hospital Universitari Vall d'Hebron	UDM en Salut Mental Parc Hospital Martí i Julià. IAS
Infermeria Obstètrico-Ginecològica		
Indicadors Assistencials		
<u>Indicadors amb valor de referència (valor del centre/valor de referència)</u>		
Nombre d'infermeres especialistes en plantilla, en l'especialitat, a jornada completa a 31/12/2016	13,96	5,27
<u>Indicadors sense valors de referència segons residents (valor del centre/núm de residents)</u>		
Nombre alletaments materns a l'alta/any	*	204,00
Nombre cesàries/any	142,33	41,75
Nombre criatges de càncer ginecològic i de mama/any	2.825,33	596,75
Nombre d'altres realitzades per llevadores	116,67	219,75
Nombre de grups educatius/ any per a la salut de la dona durant la menopausa i el climateri	0,33	15,00
Nombre de parts eutòcics assistits per llevadora o llevadora resident /any	117,33	219,75
Nombre de primeres consultes en gestacions de risc	329,33	214,50
Nombre de primeres visites de gestació/ any realitzades per llevadora	108,33	1.121,50
Nombre d'infermeres no especialistes en plantilla, en l'especialitat, a jornada completa a 31/12/2016	*	1,00
Nombre grups postpart/any	5,67	31,25
Nombre grups/any d'educació per a la maternitat i paternitat	15,17	30,00
Nombre induccions amb suport de la llevadora/any	112,83	54,00
Nombre primeres visites de gestació realitzades per llevadores	414,67	831,50
Nombre puerperis domiciliaris i consultes/any	546,67	37,50
Nombre visites consell reproductiu/any	1.917,17	199,50
Nombre visites/any Activitats preventives en salut sexual i reproductiva (inclou at. Joves, afectivo-sexual, familiar i contracepció)	2.178,83	2.200,00

	Hospital Universitari Vall d'Hebron	UDM en Salut Mental Parc Hospital Martí i Julià. IAS
Infermeria Obstètrico-Ginecològica		
Indicadors Docents		
1. Temps tutors	100,00	100,00
2. Sessions clíniques presentades per residents	100,00	100,00
3. Publicacions	0,00	0,00
4. Comunicacions presentades per residents	100,00	100,00
5. Entrevistes estructurades realitzades	100,00	100,00
6. Nombres de llibres dels residents visitats	100,00	100,00
7. Valoració global de la formació rebuda	0,00	100,00
8. Valoració tutor	100,00	100,00
9. Valoració de rotacions	100,00	100,00
10. Docència externa	0,00	0,04
Quartils		
Valor dels quartils darrers tres anys (rang 1-4)	2	2,67

	Corporació Sanitària Parc Taulí	Hospital de la Santa Creu i Sant Pau	Hospital de Sant Joan de Déu	Hospital Universitari Dr. Josep Trueta	Hospital Universitari Vall d'Hebron
Infermeria Pediàtrica					
Indicadors Assistencials					
<u>Indicadors amb valor de referència (valor del centre/valor de referència)</u>					
Nombre d'infermeres especialistes en plantilla, en l'especialitat, a jornada completa a 31/12/2016	1,73	1,42	14,20	*	8,82
<u>Indicadors sense valors de referència segons residents (valor del centre/núm de residents)</u>					
Nombre de 1es consultes any	13.433,00	1.121,25	5.982,67	1.946,00	876,17
Nombre de consultes successives/any	26.857,00	565,25	13.853,75	6.757,50	3.963,25
Nombre de parts/any	2.356,00	413,00	274,00	669,50	239,50
Nombre d'infermeres no especialistes en plantilla, en l'especialitat, a jornada completa a 31/12/2016	15,00	8,75	14,17	*	*
Nombre d'ingressos en la unitat de crítics neonatals i pediàtrics si disposa d'unitat	423,00	143,25	120,58	213,50	129,08
Nombre d'ingressos en la unitat de neonatologia si disposa d'unitat	336,00	246,25	49,25	153,50	81,75
Nombre d'urgències pediàtriques/any	36.450,00	6.914,00	10.163,08	7.081,00	2.635,08
Nombre ingressos/any	1.640,00	586,00	1.594,58	742,50	427,75
Indicadors Docents					
1. Temps tutors	**	100,00	100,00	*	100,00
2. Sessions clíniques presentades per residents	**	100,00	100,00	100,00	100,00
3. Publicacions	**	0,00	33,33	*	0,00
4. Comunicacions presentades per residents	**	0,00	100,00	100,00	100,00
5. Entrevistes estructurades realitzades	**	100,00	100,00	100,00	100,00
6. Nombres de llibres dels residents visitats	**	100,00	100,00	100,00	100,00
7. Valoració global de la formació rebuda	**	100,00	100,00	100,00	71,43
8. Valoració tutor	**	100,00	100,00	100,00	100,00
9. Valoració de rotacions	**	100,00	100,00	100,00	100,00
10. Docència externa	**	0,00	0,03	0,08	0,00
Quartils					
Valor dels quartils darrers tres anys (rang 1-4)	2,00	1,33	2,00	1,00	2,50

	Hospital Clínic de Barcelona	Hospital de Mataró- Consorti Sanitari del Maresme	Hospital del Mar-Parc de Salut Mar	Hospital Universitari de Bellvitge	Hospital Universitari de Tarragona Joan XXIII	Hospital Universitari Germans Trias i Pujol
Medicina física i rehabilitació						
Indicadors Assistencials						
<u>Indicadors amb valor de referència (valor del centre/valor de referència)</u>						
Nombre d'especialistes en plantilla, en l'especialitat, a jornada completa a 31/12/2016	0,75	1,50	1,33	1,17	1,50	1,00
<u>Indicadors sense valors de referència segons residents (valor del centre/núm de residents)</u>						
Nombre 1es visites consultes externes	1.113,50	2.269,00	350,00	478,71	1.786,00	2.235,83
Nombre d'avaluacions/any de la seqüeles de dany corporal i discapacitat residual	254,00	450,00	56,86	75,14	45,00	43,17
Nombre ingressos/any	*	0,00	140,14	0,00	37,50	11,00
Nombre interconsultes/any	403,00	682,50	749,14	1.385,71	785,50	662,50
Nombre visites successives consultes externes	1.288,00	1.834,00	1.079,71	1.253,14	3.046,00	3.824,00
Indicadors Docents						
1.Temps tutors	100,00	100,00	100,00	100,00	100,00	100,00
2. Sessions clíniques presentades per residents	100,00	100,00	71,43	100,00	50,00	83,33
3. Publicacions	0,00	100,00	50,00	0,00	0,00	0,00
4. Comunicacions presentades per residents	100,00	100,00	100,00	0,00	0,00	100,00
5. Entrevistes estructurades realitzades	100,00	100,00	100,00	100,00	50,00	100,00
6. Nombres de llibres dels residents visitats	100,00	100,00	100,00	100,00	50,00	100,00
7. Valoració global de la formació rebuda	50,00	75,00	100,00	100,00	100,00	100,00
8. Valoració tutor	50,00	100,00	80,00	100,00	100,00	100,00
9. Valoració de rotacions	100,00	100,00	80,00	100,00	100,00	100,00
10. Docència externa	0,04	0,19	0,07	0,06	0,00	0,07
Quartils						
Valor dels quartils darrers tres anys (rang 1-4)	2,00	1,33	2,33	2,17	1,00	1,00

	Hospital Universitari Mútua de Terrassa	Hospital Universitari Vall d'Hebron
Medicina física i rehabilitació		
Indicadors Assistencials		
<u>Indicadors amb valor de referència (valor del centre/valor de referència)</u>		
Nombre d'especialistes en plantilla, en l'especialitat, a jornada completa a 31/12/2016	1,50	1,67
<u>Indicadors sense valors de referència segons residents (valor del centre/núm de residents)</u>		
Nombre 1es visites consultes externes	1.456,00	695,75
Nombre d'avaluacions/any de la seqüeles de dany corporal i discapacitat residual	525,00	5,19
Nombre ingressos/any	8,00	17,56
Nombre interconsultes/any	1.061,20	1.005,00
Nombre visites successives consultes externes	1.463,60	2.113,81
Indicadors Docents		
1.Temps tutors	100,00	100,00
2. Sessions clíniques presentades per residents	100,00	100,00
3. Publicacions	0,00	25,00
4. Comunicacions presentades per residents	100,00	100,00
5. Entrevistes estructurades realitzades	100,00	100,00
6. Nombres de llibres dels residents visitats	100,00	100,00
7. Valoració global de la formació rebuda	100,00	60,00
8. Valoració tutor	100,00	80,00
9. Valoració de rotacions	100,00	100,00
10. Docència externa	0,08	0,00
Quartils		
Valor dels quartils darrers tres anys (rang 1-4)	1,00	2,83

	Corporació Sanitària Parc Taulí	Fundació Althaia-Xarxa Assistencial de Manresa	Hospital de la Santa Creu i Sant Pau	Hospital de Mataró-Consorci Sanitari del Maresme	Hospital de Tortosa Verge de la Cinta	Hospital del Mar-Parc de Salut Mar
Medicina intensiva						
Indicadors Assistencials						
<u>Indicadors amb valor de referència (valor del centre/valor de referència)</u>						
Mortalitat global en % de tots els pacients ingressats	0,08	0,14	0,25	0,16	0,09	*
Nombre d'especialistes en plantilla, en l'especialitat, a jornada completa a 31/12/2016	0,91	1,60	1,13	1,40	1,20	1,13
Nombre de pacients coronaris/any	1,28	1,84	3,92	0,91	1,36	2,86
Nombre de pacients no coronaris/any	4,56	4,03	2,58	2,85	2,47	2,22
<u>Indicadors sense valors de referència segons residents (valor del centre/núm de residents)</u>						
Nombre d'ingressos/any a la UCI	129,94	330,00	86,00	330,00	779,00	121,78
Indicadors Docents						
1.Temps tutors	100,00	100,00	100,00	100,00	100,00	100,00
2. Sessions clíniques presentades per residents	100,00	66,67	88,89	100,00	100,00	100,00
3. Publicacions	66,67	0,00	100,00	100,00	*	100,00
4. Comunicacions presentades per residents	100,00	100,00	0,00	100,00	*	100,00
5. Entrevistes estructurades realitzades	100,00	100,00	100,00	100,00	100,00	100,00
6. Nombres de llibres dels residents visitats	100,00	100,00	100,00	100,00	100,00	100,00
7. Valoració global de la formació rebuda	42,86	100,00	*	100,00	100,00	100,00
8. Valoració tutor	71,43	33,33	*	100,00	100,00	100,00
9. Valoració de rotacions	42,86	100,00	*	100,00	100,00	100,00
10. Docència externa	0,07	0,06	0,00	0,38	0,00	0,02
Quartils						
Valor dels quartils darrers tres anys (rang 1-4)	2,67	1,00	3,14	1,50	1,00	3,17

	Hospital General de Granollers	Hospital Universitari Arnau de Vilanova	Hospital Universitari de Bellvitge	Hospital Universitari de Tarragona Joan XXIII	Hospital Universitari Dr. Josep Trueta	Hospital Universitari Germans Trias i Pujol
Medicina intensiva						
Indicadors Assistencials						
<u>Indicadors amb valor de referència (valor del centre/valor de referència)</u>						
Mortalitat global en % de tots els pacients ingressats	0,07	0,12	0,18	0,14	0,21	0,15
Nombre d'especialistes en plantilla, en l'especialitat, a jornada completa a 31/12/2016	1,60	1,13	1,91	0,91	0,88	1,18
Nombre de pacients coronaris/any	4,89	5,83	0,57	3,64	5,03	1,21
Nombre de pacients no coronaris/any	3,47	3,02	3,47	2,19	2,01	3,32
<u>Indicadors sense valors de referència segons residents (valor del centre/núm de residents)</u>						
Nombre d'ingressos/any a la UCI	221,00	296,83	115,38	229,00	101,14	120,62
Indicadors Docents						
1. Temps tutors	100,00	100,00	100,00	100,00	100,00	100,00
2. Sessions clíniques presentades per residents	50,00	100,00	100,00	100,00	100,00	100,00
3. Publicacions	100,00	100,00	33,33	100,00	100,00	100,00
4. Comunicacions presentades per residents	100,00	100,00	33,33	100,00	100,00	100,00
5. Entrevistes estructurades realitzades	100,00	100,00	100,00	100,00	42,86	100,00
6. Nombres de llibres dels residents visitats	100,00	100,00	100,00	100,00	100,00	100,00
7. Valoració global de la formació rebuda	*	100,00	91,67	100,00	100,00	100,00
8. Valoració tutor	*	100,00	91,67	66,67	100,00	100,00
9. Valoració de rotacions	*	100,00	91,67	83,33	100,00	100,00
10. Docència externa	0,21	0,00	0,00	0,02	0,02	0,04
Quartils						
Valor dels quartils darrers tres anys (rang 1-4)	1,33	1,00	2,44	1,89	1,67	3,33

	Hospital Universitari Mútua de Terrassa	Hospital Universitari Vall d'Hebron
Medicina intensiva		
Indicadors Assistencials		
<u>Indicadors amb valor de referència (valor del centre/valor de referència)</u>		
Mortalitat global en % de tots els pacients ingressats	0,09	0,18
Nombre d'especialistes en plantilla, en l'especialitat, a jornada completa a 31/12/2016	1,63	2,45
Nombre de pacients coronaris/any	1,85	3,01
Nombre de pacients no coronaris/any	2,11	2,76
<u>Indicadors sense valors de referència segons residents (valor del centre/núm de residents)</u>		
Nombre d'ingressos/any a la UCI	459,00	117,00
Indicadors Docents		
1. Temps tutors	100,00	100,00
2. Sessions clíniques presentades per residents	100,00	100,00
3. Publicacions	*	33,33
4. Comunicacions presentades per residents	*	100,00
5. Entrevistes estructurades realitzades	100,00	100,00
6. Nombres de llibres dels residents visitats	100,00	100,00
7. Valoració global de la formació rebuda	100,00	66,67
8. Valoració tutor	100,00	100,00
9. Valoració de rotacions	100,00	100,00
10. Docència externa	0,08	0,00
Quartils		
Valor dels quartils darrers tres anys (rang 1-4)	1,33	3,56

	ConSORCI Hospitalari de Vic	ConSORCI Sanitari de l'Anoia-Hospital d'Igualada	ConSORCI Sanitari de Terrassa	ConSORCI Sanitari Integral	Corporació Sanitària Parc Taulí	Fundació Althaia Xarxa Assistencial de Manresa
Medicina interna						
Indicadors Assistencials						
<u>Indicadors amb valor de referència (valor del centre/valor de referència)</u>						
Nombre d'especialistes en plantilla, en l'especialitat, a jornada completa a 31/12/2016	2,17	2,50	1,78	3,67	2,15	4,50
<u>Indicadors sense valors de referència segons residents (valor del centre/núm de residents)</u>						
Nombre 1es visites consultes externes	115,80	1.851,00	82,27	264,75	348,33	894,60
Nombre visites successives consultes externes	521,20	3.878,00	302,36	780,75	597,33	2.134,60
Sumatori del nombre d'ingressos/any de l'especialitat de Medicina interna en el	855,60	3.509,00	578,55	6.079,75	208,40	640,00
Indicadors Docents						
1. Temps tutors	100,00	0,00	100,00	100,00	100,00	100,00
2. Sessions clíniques presentades per residents	100,00	100,00	100,00	100,00	100,00	80,00
3. Publicacions	100,00	*	25,00	100,00	25,00	100,00
4. Comunicacions presentades per residents	100,00	*	75,00	100,00	50,00	100,00
5. Entrevistes estructurades realitzades	100,00	100,00	100,00	100,00	100,00	100,00
6. Nombres de llibres dels residents visitats	100,00	100,00	54,55	100,00	100,00	100,00
7. Valoració global de la formació rebuda	100,00	100,00	*	100,00	100,00	40,00
8. Valoració tutor	100,00	100,00	*	100,00	100,00	20,00
9. Valoració de rotacions	100,00	100,00	*	100,00	100,00	40,00
10. Docència externa	0,03	0,00	0,07	0,00	0,00	0,07
Quartils						
Valor dels quartils darrers tres anys (rang 1-4)	1,00	1,00	1,00	1,20	2,78	1,00

	Hospital Clínic de Barcelona	Hospital de Figueres	Hospital de la Santa Creu i Sant Pau	Hospital de l'Esperit Sant	Hospital de Mataró-Consorci Sanitari del Maresme	Hospital de Palamós
Medicina interna						
Indicadors Assistencials						
<u>Indicadors amb valor de referència (valor del centre/valor de referència)</u>						
Nombre d'especialistes en plantilla, en l'especialitat, a jornada completa a 31/12/2016	1,81	2,50	1,23	2,00	2,00	2,75
<u>Indicadors sense valors de referència segons residents (valor del centre/núm de residents)</u>						
Nombre 1es visites consultes externes	248,54	196,50	130,47	216,00	179,22	226,67
Nombre visites successives consultes externes	752,13	807,00	587,53	450,75	975,22	970,67
Sumatori del nombre d'ingressos/any de l'especialitat de Medicina interna en el	1.265,92	1.866,00	966,00	1.469,75	864,33	1.133,67
Indicadors Docents						
1. Temps tutors	100,00	100,00	100,00	100,00	100,00	50,00
2. Sessions clíniques presentades per residents	100,00	100,00	86,67	100,00	100,00	100,00
3. Publicacions	60,00	100,00	66,67	100,00	0,00	0,00
4. Comunicacions presentades per residents	80,00	100,00	33,33	100,00	100,00	100,00
5. Entrevistes estructurades realitzades	100,00	100,00	100,00	100,00	0,00	100,00
6. Nombres de llibres dels residents visitats	95,83	100,00	100,00	100,00	22,22	100,00
7. Valoració global de la formació rebuda	100,00	100,00	100,00	100,00	100,00	100,00
8. Valoració tutor	100,00	100,00	85,71	100,00	100,00	100,00
9. Valoració de rotacions	100,00	100,00	85,71	100,00	100,00	100,00
10. Docència externa	0,00	0,08	0,00	0,08	0,13	0,17
Quartils						
Valor dels quartils darrers tres anys (rang 1-4)	3,54	1,00	2,56	1,67	1,33	1,00

	Hospital de Tortosa Verge de la Cinta	Hospital de Viladecans	Hospital del Mar-Parc de Salut Mar	Hospital General de Catalunya	Hospital General de Granollers	Hospital Sant Jaume de Calella
Medicina interna						
Indicadors Assistencials						
<u>Indicadors amb valor de referència (valor del centre/valor de referència)</u>						
Nombre d'especialistes en plantilla, en l'especialitat, a jornada completa a 31/12/2016	2,50	2,75	1,33	1,75	1,17	2,50
<u>Indicadors sense valors de referència segons residents (valor del centre/núm de residents)</u>						
Nombre 1es visites consultes externes	304,25	200,60	263,89	2.821,00	113,44	503,33
Nombre visites successives consultes externes	725,00	426,80	1.360,00	18.108,00	581,00	1.310,33
Sumatori del nombre d'ingressos/any de l'especialitat de Medicina interna en el	501,50	672,80	277,67	6.505,00	372,89	938,67
Indicadors Docents						
1. Temps tutors	100,00	100,00	100,00	100,00	0,00	100,00
2. Sessions clíniques presentades per residents	100,00	100,00	100,00	100,00	66,67	100,00
3. Publicacions	0,00	0,00	100,00	*	50,00	100,00
4. Comunicacions presentades per residents	100,00	100,00	100,00	*	100,00	100,00
5. Entrevistes estructurades realitzades	100,00	100,00	100,00	100,00	77,78	100,00
6. Nombres de llibres dels residents visitats	100,00	60,00	100,00	100,00	100,00	100,00
7. Valoració global de la formació rebuda	100,00	100,00	100,00	100,00	100,00	*
8. Valoració tutor	100,00	100,00	100,00	100,00	100,00	*
9. Valoració de rotacions	100,00	100,00	100,00	100,00	100,00	*
10. Docència externa	0,00	0,45	0,02	0,08	0,06	1,00
Quartils						
Valor dels quartils darrers tres anys (rang 1-4)	2,00	1,00	3,00	1,00	1,00	1,00

	Hospital Sant Pau i Santa Tecla	Hospital Universitari Arnau de Vilanova	Hospital Universitari de Bellvitge	Hospital Universitari de Tarragona Joan XXIII	Hospital Universitari Dr. Josep Trueta	Hospital Universitari Germans Trias i Pujol
Medicina interna						
Indicadors Assistencials						
<u>Indicadors amb valor de referència (valor del centre/valor de referència)</u>						
Nombre d'especialistes en plantilla, en l'especialitat, a jornada completa a 31/12/2016	2,75	2,33	1,64	1,22	1,00	2,89
<u>Indicadors sense valors de referència segons residents (valor del centre/núm de residents)</u>						
Nombre 1es visites consultes externes	377,00	260,89	316,14	94,27	90,71	460,70
Nombre visites successives consultes externes	1.108,00	612,67	695,57	450,00	484,14	3.578,10
Sumatori del nombre d'ingressos/any de l'especialitat de Medicina interna en el	2.935,33	376,67	578,07	533,82	172,86	736,10
Indicadors Docents						
1. Temps tutors	100,00	100,00	100,00	33,33	*	100,00
2. Sessions clíniques presentades per residents	100,00	100,00	25,00	72,73	57,14	70,00
3. Publicacions	100,00	100,00	0,00	100,00	*	0,00
4. Comunicacions presentades per residents	100,00	100,00	33,33	100,00	100,00	100,00
5. Entrevistes estructurades realitzades	100,00	100,00	100,00	100,00	*	100,00
6. Nombres de llibres dels residents visitats	100,00	100,00	100,00	100,00	100,00	100,00
7. Valoració global de la formació rebuda	100,00	100,00	100,00	36,36	100,00	100,00
8. Valoració tutor	100,00	100,00	100,00	90,91	100,00	50,00
9. Valoració de rotacions	100,00	100,00	100,00	54,55	100,00	100,00
10. Docència externa	0,39	0,03	0,00	0,03	0,06	0,01
Quartils						
Valor dels quartils darrers tres anys (rang 1-4)	1,00	1,60	3,44	1,67	2,17	2,78

	Hospital Universitari Mútua de Terrassa	Hospital Universitari Sagrat Cor	Hospital Universitari Sant Joan de Reus	Hospital Universitari Vall d'Hebron	Parc Sanitari Sant Joan de Déu
Medicina interna					
Indicadors Assistencials					
<u>Indicadors amb valor de referència (valor del centre/valor de referència)</u>					
Nombre d'especialistes en plantilla, en l'especialitat, a jornada completa a 31/12/2016	1,15	3,00	1,22	1,84	4,00
<u>Indicadors sense valors de referència segons residents (valor del centre/núm de residents)</u>					
Nombre 1es visites consultes externes	55,18	1.251,67	199,58	833,41	894,00
Nombre visites successives consultes externes	262,76	1.788,33	757,75	1.550,76	2.319,00
Sumatori del nombre d'ingressos/any de l'especialitat de Medicina interna en el	107,82	1.650,33	769,67	251,85	3.060,00
Indicadors Docents					
1. Temps tutors	75,00	100,00	100,00	100,00	100,00
2. Sessions clíniques presentades per residents	100,00	100,00	100,00	100,00	100,00
3. Publicacions	66,67	100,00	0,00	100,00	*
4. Comunicacions presentades per residents	0,00	100,00	100,00	100,00	*
5. Entrevistes estructurades realitzades	47,06	100,00	100,00	100,00	100,00
6. Nombres de llibres dels residents visitats	100,00	100,00	100,00	100,00	100,00
7. Valoració global de la formació rebuda	100,00	100,00	*	75,00	100,00
8. Valoració tutor	100,00	100,00	*	75,00	100,00
9. Valoració de rotacions	100,00	100,00	*	83,33	100,00
10. Docència externa	0,03	0,25	0,03	0,00	0,00
Quartils					
Valor dels quartils darrers tres anys (rang 1-4)	1,50	2,67	1,11	3,95	1,00

	Cetir centre mèdic	Hospital Clínic de Barcelona	Hospital de la Santa Creu i Sant Pau	Hospital Universitari de Bellvitge	Hospital Universitari Vall d'Hebron
Medicina nuclear					
Indicadors Assistencials					
<u>Indicadors amb valor de referència (valor del centre/valor de referència)</u>					
Nombre d'especialistes en plantilla, en l'especialitat, a jornada completa a 31/12/2016	3,67	2,00	1,40	3,20	2,20
<u>Indicadors sense valors de referència segons residents (valor del centre/núm de residents)</u>					
Nombre de procediments de Cirurgia Radioguiada	307,33	80,00	130,00	379,33	99,50
Nombre de procediments de Teràpia Metabòlica	109,67	34,75	170,00	114,67	158,00
Nombre d'estudis gammagràfics (planars i SPECT)	5.307,33	2.719,75	1.900,00	4.242,67	3.623,50
Nombre d'exploracions PET	1.391,00	746,25	3.000,00	2.105,33	1.424,25
Indicadors Docents					
1.Temps tutors	100,00	100,00	100,00	100,00	100,00
2. Sessions clíniques presentades per residents	66,67	100,00	100,00	100,00	100,00
3. Publicacions	100,00	100,00	0,00	100,00	100,00
4. Comunicacions presentades per residents	100,00	100,00	100,00	100,00	100,00
5. Entrevistes estructurades realitzades	100,00	100,00	100,00	100,00	100,00
6. Nombres de llibres dels residents visitats	100,00	100,00	100,00	100,00	100,00
7. Valoració global de la formació rebuda	100,00	100,00	100,00	100,00	*
8. Valoració tutor	100,00	100,00	100,00	100,00	*
9. Valoració de rotacions	100,00	100,00	100,00	100,00	*
10. Docència externa	0,14	0,00	0,00	0,00	0,00
Quartils					
Valor dels quartils darrers tres anys (rang 1-4)	1,67	2,33	1,00	1,00	3,00

	Hospital Clínic de Barcelona	Hospital de la Santa Creu i Sant Pau	Hospital del Mar-Parc de Salut Mar	Hospital Universitari de Bellvitge	Hospital Universitari Vall d'Hebron
Medicina preventiva i salut pública					
Indicadors Assistencials					
<u>Indicadors sense valors de referència segons residents (valor del centre/núm de residents)</u>					
Nombre d'especialistes en plantilla, en l'especialitat, a jornada completa a 31/12/2016	1,17	3,50	3,00	4,00	1,00
Nombre de comissions i/o comitès tècnics o de qualitat que estan en funcionament en el si de la unitat	0,50	19,00	1,67	3,50	1,40
Nombre de programes preventius i/o comunitaris que estan actius en el si de la unitat	1,33	2,00	1,67	3,00	0,80
Nombre de projectes de recerca competitius obtinguts pels professionals que formen part de la Unitat Docent	0,83	6,00	13,89	1,50	1,00
Indicadors Docents					
1.Temps tutors	100,00	100,00	100,00	100,00	100,00
2. Sessions clíniques presentades per residents	100,00	100,00	77,78	100,00	100,00
3. Publicacions	100,00	*	*	*	100,00
4. Comunicacions presentades per residents	100,00	*	50,00	*	0,00
5. Entrevistes estructurades realitzades	100,00	100,00	77,78	100,00	100,00
6. Nombres de llibres dels residents visitats	100,00	100,00	77,78	100,00	80,00
7. Valoració global de la formació rebuda	50,00	100,00	*	100,00	50,00
8. Valoració tutor	25,00	100,00	*	100,00	100,00
9. Valoració de rotacions	0,00	100,00	*	100,00	50,00
10. Docència externa	0,00	0,00	*	0,00	0,00
Quartils					
Valor dels quartils darrers tres anys (rang 1-4)	4,00	2,33	4,00	1,40	2,67

Microbiologia i parasitologia

Indicadors Assistencials

Indicadors amb valor de referència (valor del centre/valor de referència)

% proves derivades a laboratori extern	0,00
% proves en l'àrea de bacteriologia respecte el total de proves	0,60
Nombre d'especialistes en plantilla, en l'especialitat, a jornada completa a 31/12/2016	2,22

Indicadors sense valors de referència segons residents (valor del centre/núm de residents)

Nombre de peticions en rutina/any	50.383,88
Nombre de peticions urgents/any	1.736,00
Nombre de proves per petició en laboratori de rutina	0,25

Indicadors Docents

1. Temps tutors	100,00
2. Sessions clíniques presentades per residents	100,00
3. Publicacions	50,00
4. Comunicacions presentades per residents	100,00
5. Entrevistes estructurades realitzades	100,00
6. Nombres de llibres dels residents visitats	100,00
7. Valoració global de la formació rebuda	100,00
8. Valoració tutor	100,00
9. Valoració de rotacions	100,00
10. Docència externa	0,00

Quartils

Valor dels quartils darrers tres anys (rang 1-4)	0,00
--	------

	Consorti Sanitari de Terrassa	Corporació Sanitària Parc Taulí	Fundació Puigvert	Hospital Clínic de Barcelona	Hospital del Mar-Parc de Salut Mar	Hospital Universitari Arnau de Vilanova
Nefrologia						
Indicadors Assistencials						
<u>Indicadors amb valor de referència (valor del centre/valor de referència)</u>						
Nombre 1es visites consultes externes	2,32	10,27	7,33	5,97	5,78	8,69
Nombre biòpsies renals/any	1,05	1,50	7,97	21,33	2,00	2,30
Nombre d'especialistes en plantilla, en l'especialitat, a jornada completa a 31/12/2016	1,33	1,50	3,22	1,89	1,44	1,17
Nombre d'hemodiàlisi/any	1,81	3,64	1,12	2,74	0,83	1,20
Nombre ingressos/any	1,16	1,22	4,85	30,28	2,00	1,63
Nombre visites successives consultes externes	1,95	4,03	13,00	10,18	7,33	12,14
<u>Indicadors sense valors de referència segons residents (valor del centre/núm de residents)</u>						
Nombre de trasplantaments/any	0,00	34,33	12,13	19,75	11,25	47,00
Indicadors Docents						
1.Temps tutors	100,00	100,00	100,00	100,00	100,00	100,00
2. Sessions clíniques presentades per residents	100,00	100,00	100,00	75,00	100,00	100,00
3. Publicacions	100,00	0,00	100,00	50,00	100,00	100,00
4. Comunicacions presentades per residents	100,00	100,00	50,00	100,00	100,00	100,00
5. Entrevistes estructurades realitzades	100,00	100,00	100,00	100,00	100,00	100,00
6. Nombres de llibres dels residents visitats	100,00	100,00	75,00	100,00	100,00	100,00
7. Valoració global de la formació rebuda	*	50,00	71,43	100,00	50,00	100,00
8. Valoració tutor	*	100,00	42,86	100,00	0,00	100,00
9. Valoració de rotacions	*	50,00	57,14	100,00	50,00	100,00
10. Docència externa	0,42	0,11	1,00	0,00	0,06	0,33
Quartils						
Valor dels quartils darrers tres anys (rang 1-4)	1,00	1,00	1,83	3,67	3,17	1,00

	Hospital Universitari de Bellvitge	Hospital Universitari de Tarragona Joan XXIII	Hospital Universitari Dr. Josep Trueta	Hospital Universitari Germans Trias i Pujol	Hospital Universitari Vall d'Hebron
Nefrologia					
Indicadors Assistencials					
<u>Indicadors amb valor de referència (valor del centre/valor de referència)</u>					
Nombre 1es visites consultes externes	9,75	5,28	3,39	5,88	5,83
Nombre biòpsies renals/any	9,87	3,50	2,25	8,63	8,33
Nombre d'especialistes en plantilla, en l'especialitat, a jornada completa a 31/12/2016	1,44	1,17	1,00	1,11	1,00
Nombre d'hemodiàlisi/any	1,17	0,94	0,88	1,02	0,67
Nombre ingressos/any	4,07	2,32	1,25	1,96	3,82
Nombre visites successives consultes externes	9,02	4,20	3,22	6,91	9,25
<u>Indicadors sense valors de referència segons residents (valor del centre/núm de residents)</u>					
Nombre de trasplantaments/any	18,71	0,00	0,00	13,33	16,25
Indicadors Docents					
1. Temps tutors	100,00	100,00	100,00	100,00	100,00
2. Sessions clíniques presentades per residents	100,00	66,67	100,00	83,33	75,00
3. Publicacions	0,00	100,00	100,00	100,00	100,00
4. Comunicacions presentades per residents	100,00	100,00	100,00	100,00	100,00
5. Entrevistes estructurades realitzades	100,00	100,00	100,00	100,00	75,00
6. Nombres de llibres dels residents visitats	100,00	100,00	100,00	100,00	75,00
7. Valoració global de la formació rebuda	100,00	100,00	100,00	75,00	0,00
8. Valoració tutor	100,00	100,00	100,00	25,00	0,00
9. Valoració de rotacions	100,00	100,00	100,00	100,00	50,00
10. Docència externa	0,00	0,28	0,17	0,03	0,00
Quartils					
Valor dels quartils darrers tres anys (rang 1-4)	3,17	1,67	1,33	2,33	2,33

	Hospital Clínic de Barcelona	Hospital de la Santa Creu i Sant Pau	Hospital del Mar-Parc de Salut Mar	Hospital Universitari de Bellvitge	Hospital Universitari Dr. Josep Trueta
Neurocirurgia					
Indicadors Assistencials					
Indicadors amb valor de referència (valor del centre/valor de referència)					
Nombre 1es visites consultes externes	6,35	7,99	3,08	8,43	4,96
Nombre craniotomies programades	2,85	1,76	1,10	2,60	1,04
Nombre d'especialistes en plantilla, en l'especialitat, a jornada completa a 31/12/2016	1,20	1,20	0,80	2,00	1,00
Nombre total d'intervencions neuroquirúrgiques majors/any	2,28	1,57	1,05	2,78	1,17
Nombre visites successives consultes externes	3,91	5,44	2,20	7,90	2,64
Indicadors Docents					
1. Temps tutors	100,00	100,00	100,00	100,00	*
2. Sessions clíniques presentades per residents	100,00	75,00	100,00	100,00	100,00
3. Publicacions	100,00	100,00	100,00	0,00	100,00
4. Comunicacions presentades per residents	100,00	100,00	100,00	0,00	100,00
5. Entrevistes estructurades realitzades	100,00	100,00	100,00	100,00	100,00
6. Nombres de llibres dels residents visitats	100,00	100,00	0,00	100,00	100,00
7. Valoració global de la formació rebuda	100,00	100,00	*	100,00	100,00
8. Valoració tutor	100,00	100,00	*	100,00	100,00
9. Valoració de rotacions	100,00	100,00	*	100,00	100,00
10. Docència externa	0,00	0,06	0,29	0,05	0,19
Quartils					
Valor dels quartils darrers tres anys (rang 1-4)	3,50	3,50	1,00	4,00	1,00

	Hospital Universitari Germans Trias i Pujol	Hospital Universitari Mútua de Terrassa	Hospital Universitari Vall d'Hebron
Neurocirurgia			
Indicadors Assistencials			
Indicadors amb valor de referència (valor del centre/valor de referència)			
Nombre 1es visites consultes externes	6,37	6,24	10,52
Nombre craniotomies programades	3,00	1,02	3,68
Nombre d'especialistes en plantilla, en l'especialitat, a jornada completa a 31/12/2016	1,60	1,80	1,40
Nombre total d'intervencions neuroquirúrgiques majors/any	2,19	1,32	2,89
Nombre visites successives consultes externes	5,35	3,03	8,10
Indicadors Docents			
1. Temps tutors	100,00	100,00	100,00
2. Sessions clíniques presentades per residents	100,00	100,00	100,00
3. Publicacions	100,00	0,00	100,00
4. Comunicacions presentades per residents	100,00	0,00	100,00
5. Entrevistes estructurades realitzades	100,00	100,00	100,00
6. Nombres de llibres dels residents visitats	100,00	100,00	100,00
7. Valoració global de la formació rebuda	100,00	*	0,00
8. Valoració tutor	100,00	*	100,00
9. Valoració de rotacions	100,00	*	100,00
10. Docència externa	0,11	0,14	0,00
Quartils			
Valor dels quartils darrers tres anys (rang 1-4)	2,50	1,00	1,67

	Hospital del Mar-Parc de Salut Mar	Hospital Universitari de Bellvitge	Hospital Universitari Vall d'Hebron
Neurofisiologia clínica			
Indicadors Assistencials			
<u>Indicadors amb valor de referència (valor del centre/valor de referència)</u>			
Nombre d'especialistes en plantilla, en l'especialitat, a jornada completa a 31/12/2016	1,33	2,00	1,63
Nombre exploracions/any àrea del son	0,85	2,43	9,16
Nombre exploracions/any àrea electroencefalografia	1,29	2,90	1,67
Nombre exploracions/any àrea electromiografia	7,31	8,71	6,35
Nombre exploracions/any àrea potencials evocats	1,10	2,05	2,28
Indicadors Docents			
1. Temps tutors	100,00	100,00	100,00
2. Sessions clíniques presentades per residents	100,00	100,00	100,00
3. Publicacions	100,00	*	0,00
4. Comunicacions presentades per residents	100,00	*	100,00
5. Entrevistes estructurades realitzades	100,00	100,00	100,00
6. Nombres de llibres dels residents visitats	100,00	100,00	100,00
7. Valoració global de la formació rebuda	*	100,00	100,00
8. Valoració tutor	*	100,00	100,00
9. Valoració de rotacions	*	100,00	100,00
10. Docència externa	0,17	0,25	0,00
Quartils			
Valor dels quartils darrers tres anys (rang 1-4)	2,00	2,00	3,00

	Corporació Sanitària Parc Taulí	Hospital Clínic de Barcelona	Hospital de la Santa Creu i Sant Pau	Hospital del Mar-Parc de Salut Mar	Hospital Universitari Arnau de Vilanova	Hospital Universitari de Bellvitge
Neurologia						
Indicadors Assistencials						
<u>Indicadors amb valor de referència (valor del centre/valor de referència)</u>						
Existència codi ictus (0=Si/1=No)	0,00	0,00	0,00	0,00	0,00	0,00
Nombre 1es visites consultes externes	2,81	1,29	1,47	1,20	1,69	1,81
Nombre d'especialistes en plantilla, en l'especialitat, a jornada completa a 31/12/2016	2,67	2,10	1,80	1,13	1,33	2,00
Nombre ingressos/any	1,84	2,11	1,22	1,44	1,91	1,87
Nombre visites successives consultes externes	3,03	1,66	1,81	2,36	1,59	2,67
Indicadors Docents						
1.Temps tutors	100,00	100,00	100,00	100,00	100,00	100,00
2. Sessions clíniques presentades per residents	100,00	100,00	88,89	100,00	100,00	100,00
3. Publicacions	0,00	100,00	100,00	100,00	*	33,33
4. Comunicacions presentades per residents	100,00	100,00	100,00	100,00	*	100,00
5. Entrevistes estructurades realitzades	100,00	72,73	66,67	100,00	100,00	100,00
6. Nombres de llibres dels residents visitats	100,00	90,91	100,00	100,00	100,00	100,00
7. Valoració global de la formació rebuda	100,00	50,00	100,00	100,00	100,00	100,00
8. Valoració tutor	100,00	100,00	33,33	100,00	100,00	100,00
9. Valoració de rotacions	100,00	100,00	100,00	100,00	100,00	100,00
10. Docència externa	0,04	0,05	0,02	0,05	0,17	0,01
Quartils						
Valor dels quartils darrers tres anys (rang 1-4)	1,33	3,88	4,00	2,83	1,33	3,00

	Hospital Universitari Dr. Josep Trueta	Hospital Universitari Germans Trias i Pujol	Hospital Universitari Vall d'Hebron
Neurologia			
Indicadors Assistencials			
Indicadors amb valor de referència (valor del centre/valor de referència)			
Existència codi ictus (0=Si/1=No)	0,00	0,00	0,00
Nombre 1es visites consultes externes	2,76	1,14	2,22
Nombre d'especialistes en plantilla, en l'especialitat, a jornada completa a 31/12/2016	2,00	1,80	2,10
Nombre ingressos/any	2,90	1,27	2,24
Nombre visites successives consultes externes	5,22	1,31	3,94
Indicadors Docents			
1. Temps tutors	100,00	100,00	100,00
2. Sessions clíniques presentades per residents	100,00	100,00	100,00
3. Publicacions	100,00	100,00	100,00
4. Comunicacions presentades per residents	100,00	100,00	100,00
5. Entrevistes estructurades realitzades	100,00	100,00	100,00
6. Nombres de llibres dels residents visitats	100,00	100,00	100,00
7. Valoració global de la formació rebuda	100,00	100,00	100,00
8. Valoració tutor	100,00	100,00	100,00
9. Valoració de rotacions	100,00	100,00	100,00
10. Docència externa	0,06	0,01	0,00
Quartils			
Valor dels quartils darrers tres anys (rang 1-4)	1,33	3,00	3,56

	ConSORCI Hospitalari de Vic	ConSORCI Sanitari de l'Anoia-Hospital d'Igualada	ConSORCI Sanitari de Terrassa	ConSORCI Sanitari Integral	Corporació Sanitària Parc Taulí	Fundació Althaia-Xarxa Assistencial de Manresa	Hospital Clínic de Barcelona
Obstetrícia i ginecologia							
Indicadors Assistencials							
<u>Indicadors amb valor de referència (valor del centre/valor de referència)</u>							
% parts eutòcics/any sobre total parts	0,67	0,65	*	*	0,72	0,70	0,65
Nombre d'especialistes en plantilla, en l'especialitat, a jornada completa a 31/12/2016	1,29	1,71	1,90	1,71	1,85	2,14	2,37
Nombre parts/any	1,27	0,87	0,85	1,48	1,18	1,26	1,04
<u>Indicadors sense valors de referència segons residents (valor del centre/núm de residents)</u>							
Nombre de casos amb tècnica invasiva per a diagnòstic prenatal	8,67	10,50	15,00	18,00	22,89	11,75	22,89
Nombre de laparoscopies	30,33	80,50	17,17	15,25	18,89	30,00	32,67
Nombre d'histeroscòpies	97,33	65,50	49,17	17,00	67,78	57,50	64,28
Nombre d'ingressos/any de ginecologia	545,67	138,25	43,17	478,50	189,11	86,25	50,17
Nombre d'intervencions quirúrgiques no neoplàsiques/any	290,67	112,00	141,83	203,75	63,00	79,00	56,39
Nombre ecografies per cribratge malformacions fetals	388,33	773,50	193,67	70,75	214,44	350,50	438,50
Nombre intervencions quirúrgiques de neoplàsies/any	42,00	22,75	20,33	46,50	27,78	10,75	25,61
Nombre primeres consultes de ginecologia oncològica	728,00	1.844,00	836,33	723,75	541,00	2.766,75	260,39
Nombre primeres consultes d'endocrinologia ginecològica i reproducció	66,67	74,50	45,83	138,25	241,33	65,25	124,83
Nombre primeres consultes en gestacions de risc	150,00	65,75	92,83	102,75	55,56	63,75	99,94
Nombre segones consultes de ginecologia oncològica	869,67	1.676,00	2.112,17	1.493,25	797,00	1.646,25	1.162,83
Indicadors Docents							
1. Temps tutors	100,00	100,00	100,00	100,00	100,00	100,00	100,00
2. Sessions clíniques presentades per residents	66,67	100,00	100,00	100,00	100,00	100,00	100,00
3. Publicacions	0,00	100,00	0,00	0,00	33,33	0,00	100,00
4. Comunicacions presentades per residents	100,00	100,00	100,00	100,00	100,00	100,00	100,00
5. Entrevistes estructurades realitzades	100,00	100,00	100,00	100,00	100,00	100,00	100,00
6. Nombres de llibres dels residents visitats	100,00	100,00	100,00	100,00	100,00	100,00	94,44
7. Valoració global de la formació rebuda	100,00	100,00	100,00	100,00	100,00	100,00	75,00
8. Valoració tutor	100,00	100,00	100,00	100,00	100,00	66,67	87,50
9. Valoració de rotacions	100,00	100,00	100,00	100,00	100,00	100,00	87,50
10. Docència externa	0,00	0,08	0,07	0,13	0,02	0,10	0,00
Quartils							
Valor dels quartils darrers tres anys (rang 1-4)	1,00	2,67	2,40	2,00	3,33	1,67	4,00

	Hospital de Figueres	Hospital de la Santa Creu i Sant Pau	Hospital de Mataró- Consorci Sanitari del Maresme	Hospital de Palamós	Hospital de Sant Joan de Déu	Hospital de Tortosa Verge de la Cinta	Hospital del Mar-Parc de Salut Mar	Hospital General de Granollers
Obstetrícia i ginecologia								
Indicadors Assistencials								
<u>Indicadors amb valor de referència (valor del centre/valor de referència)</u>								
% parts eutòcics/any sobre total parts	0,72	0,53	0,58	0,69	*	0,63	0,64	0,62
Nombre d'especialistes en plantilla, en l'especialitat, a jornada completa a 31/12/2016	1,29	1,46	0,43	1,86	0,95	1,00	1,70	1,57
Nombre parts/any	0,85	0,83	1,17	0,94	1,10	1,03	0,90	1,58
<u>Indicadors sense valors de referència segons residents (valor del centre/núm de residents)</u>								
Nombre de casos amb tècnica invasiva per a diagnòstic prenatal	20,00	15,73	19,25	12,67	18,75	33,50	11,20	4,25
Nombre de laparoscopies	62,00	28,73	18,25	7,67	12,31	43,50	22,10	36,00
Nombre d'histeroscòpies	47,67	52,09	41,25	61,00	16,50	62,50	47,90	71,50
Nombre d'ingressos/any de ginecologia	191,33	304,18	151,25	136,00	77,50	113,00	186,90	175,50
Nombre d'intervencions quirúrgiques no neoplàsiques/any	226,00	86,00	150,00	294,00	117,56	351,50	50,60	215,75
Nombre ecografies per cribratge malformacions fetals	1.216,67	216,36	368,25	1.414,67	173,75	976,50	197,40	280,75
Nombre intervencions quirúrgiques de neoplàsies/any	23,67	41,91	8,50	31,33	13,00	42,50	19,50	55,50
Nombre primeres consultes de ginecologia oncològica	1.325,00	700,45	419,25	40,00	145,94	447,50	409,00	137,25
Nombre primeres consultes d'endocrinologia ginecològica i reproducció	0,00	121,00	28,25	37,33	31,75	32,00	93,40	30,50
Nombre primeres consultes en gestacions de risc	55,00	59,09	23,00	134,00	236,25	165,00	58,60	460,25
Nombre segones consultes de ginecologia oncològica	2.125,00	984,91	572,25	165,33	386,81	1.183,00	1.510,30	625,00
Indicadors Docents								
1. Temps tutors	100,00	100,00	100,00	100,00	100,00	100,00	100,00	100,00
2. Sessions clíniques presentades per residents	100,00	81,82	100,00	66,67	100,00	100,00	90,00	50,00
3. Publicacions	0,00	0,00	0,00	*	100,00	*	100,00	100,00
4. Comunicacions presentades per residents	100,00	100,00	100,00	*	100,00	*	100,00	100,00
5. Entrevistes estructurades realitzades	100,00	100,00	75,00	100,00	100,00	100,00	90,00	100,00
6. Nombres de llibres dels residents visitats	100,00	100,00	100,00	100,00	100,00	100,00	90,00	100,00
7. Valoració global de la formació rebuda	100,00	100,00	100,00	100,00	100,00	100,00	75,00	100,00
8. Valoració tutor	100,00	100,00	100,00	100,00	75,00	100,00	75,00	100,00
9. Valoració de rotacions	100,00	100,00	100,00	100,00	75,00	100,00	75,00	100,00
10. Docència externa	0,17	0,00	0,25	0,11	0,02	0,08	0,10	0,04
Quartils								
Valor dels quartils darrers tres anys (rang 1-4)	1,67	4,00	1,67	1,00	3,08	1,00	3,50	2,00

	Hospital Universitari Arnau de Vilanova	Hospital Universitari de Bellvitge	Hospital Universitari de Tarragona Joan XXIII	Hospital Universitari Dr. Josep Trueta	Hospital Universitari Germans Trias i Pujol	Hospital Universitari Mútua de Terrassa	Hospital Universitari Sant Joan de Reus
Obstetrícia i ginecologia							
Indicadors Assistencials							
<u>Indicadors amb valor de referència (valor del centre/valor de referència)</u>							
% parts eutòcics/any sobre total parts	*	0,00	0,60	0,61	0,50	0,60	0,71
Nombre d'especialistes en plantilla, en l'especialitat, a jornada completa a 31/12/2016	1,92	1,29	1,57	2,71	1,30	1,90	1,20
Nombre parts/any	1,27	0,00	1,38	1,28	0,98	1,26	1,01
<u>Indicadors sense valors de referència segons residents (valor del centre/núm de residents)</u>							
Nombre de casos amb tècnica invasiva per a diagnòstic prenatal	17,20	0,00	50,33	18,33	10,13	14,29	3,13
Nombre de laparoscopies	17,00	26,00	40,67	33,17	16,25	43,14	28,63
Nombre d'histeroscòpies	57,90	141,75	52,33	47,50	47,13	90,29	50,38
Nombre d'ingressos/any de ginecologia	47,90	331,25	137,33	94,50	53,50	71,14	302,25
Nombre d'intervencions quirúrgiques no neoplàsiques/any	152,00	36,25	170,67	150,17	17,00	147,43	51,88
Nombre ecografies per cribratge malformacions fetals	572,10	0,00	289,33	309,50	41,00	321,43	121,63
Nombre intervencions quirúrgiques de neoplàsies/any	8,50	129,50	45,00	31,50	26,75	15,29	29,50
Nombre primeres consultes de ginecologia oncològica	15,00	486,50	436,67	782,67	66,88	535,71	427,75
Nombre primeres consultes d'endocrinologia ginecològica i reproducció	49,50	18,75	92,00	46,00	50,88	57,14	65,25
Nombre primeres consultes en gestacions de risc	32,10	0,00	421,00	106,17	309,75	85,71	102,00
Nombre segones consultes de ginecologia oncològica	93,70	1.025,00	1.373,33	1.742,50	219,00	2.678,57	1.207,13
Indicadors Docents							
1. Temps tutors	100,00	100,00	100,00	100,00	100,00	0,00	100,00
2. Sessions clíniques presentades per residents	100,00	100,00	100,00	100,00	100,00	100,00	100,00
3. Publicacions	0,00	0,00	0,00	0,00	0,00	0,00	50,00
4. Comunicacions presentades per residents	100,00	100,00	100,00	100,00	100,00	100,00	100,00
5. Entrevistes estructurades realitzades	100,00	100,00	100,00	100,00	100,00	42,86	100,00
6. Nombres de llibres dels residents visitats	100,00	100,00	100,00	100,00	100,00	100,00	100,00
7. Valoració global de la formació rebuda	100,00	100,00	33,33	100,00	100,00	100,00	*
8. Valoració tutor	100,00	100,00	0,00	100,00	100,00	100,00	*
9. Valoració de rotacions	100,00	100,00	100,00	100,00	100,00	100,00	*
10. Docència externa	0,25	0,38	0,08	0,08	0,03	0,00	0,02
Quartils							
Valor dels quartils darrers tres anys (rang 1-4)	1,25	2,67	1,67	2,75	2,83	1,80	2,33

	Hospital Universitari Vall d'Hebron	Institut Universitari Dexeus
Obstetrícia i ginecologia		
Indicadors Assistencials		
<u>Indicadors amb valor de referència (valor del centre/valor de referència)</u>		
% parts eutòcics/any sobre total parts	0,63	0,43
Nombre d'especialistes en plantilla, en l'especialitat, a jornada completa a 31/12/2016	2,11	4,92
Nombre parts/any	0,96	1,39
<u>Indicadors sense valors de referència segons residents (valor del centre/núm de residents)</u>		
Nombre de casos amb tècnica invasiva per a diagnòstic prenatal	25,75	23,33
Nombre de laparoscopies	89,00	45,50
Nombre d'histeroscòpies	26,70	44,17
Nombre d'ingressos/any de ginecologia	65,55	158,08
Nombre d'intervencions quirúrgiques no neoplàsiques/any	197,00	114,83
Nombre ecografies per cribratge malformacions fetals	134,30	1.697,67
Nombre intervencions quirúrgiques de neoplàsies/any	96,90	22,83
Nombre primeres consultes de ginecologia oncològica	55,90	701,00
Nombre primeres consultes d'endocrinologia ginecològica i reproducció	80,65	284,00
Nombre primeres consultes en gestacions de risc	98,80	8,33
Nombre segones consultes de ginecologia oncològica	334,40	5.192,83
Indicadors Docents		
1. Temps tutors	100,00	100,00
2. Sessions clíniques presentades per residents	85,00	100,00
3. Publicacions	100,00	33,33
4. Comunicacions presentades per residents	80,00	100,00
5. Entrevistes estructurades realitzades	100,00	100,00
6. Nombres de llibres dels residents visitats	100,00	100,00
7. Valoració global de la formació rebuda	100,00	100,00
8. Valoració tutor	71,43	100,00
9. Valoració de rotacions	85,71	100,00
10. Docència externa	0,00	0,00
Quartils		
Valor dels quartils darrers tres anys (rang 1-4)	3,80	1,78

	Centre d'Oftalmologia Barraquer	Consorci Sanitari de Terrassa	Corporació Sanitària Parc Taulí	Hospital Clínic de Barcelona	Hospital de la Santa Creu i Sant Pau	Hospital del Mar-Parc de Salut Mar
Oftalmologia						
Indicadors Assistencials						
<u>Indicadors amb valor de referència (valor del centre/valor de referència)</u>						
Nombre 1es visites consultes externes	3,28	3,79	12,84	3,17	5,73	1,51
Nombre d'especialistes en plantilla, en l'especialitat, a jornada completa a 31/12/2016	1,65	2,25	2,50	1,13	1,08	2,13
Nombre d'intervencions/any en cirurgia major	5,08	4,45	5,31	3,88	3,46	4,11
Nombre visites successives consultes externes	3,70	2,65	4,66	2,34	4,12	2,17
Indicadors Docents						
1.Temps tutors	100,00	100,00	100,00	100,00	100,00	100,00
2. Sessions clíniques presentades per residents	75,00	100,00	100,00	100,00	100,00	100,00
3. Publicacions	20,00	0,00	100,00	40,00	100,00	100,00
4. Comunicacions presentades per residents	100,00	100,00	100,00	80,00	100,00	100,00
5. Entrevistes estructurades realitzades	100,00	100,00	100,00	100,00	100,00	100,00
6. Nombres de llibres dels residents visitats	100,00	100,00	100,00	100,00	100,00	57,14
7. Valoració global de la formació rebuda	77,78	*	100,00	100,00	*	*
8. Valoració tutor	88,89	*	100,00	100,00	*	*
9. Valoració de rotacions	88,89	*	100,00	100,00	*	*
10. Docència externa	0,00	0,06	0,02	0,00	0,06	0,07
Quartils						
Valor dels quartils darrers tres anys (rang 1-4)	1,20	2,33	2,67	3,67	3,71	2,33

	Hospital General de Granollers	Hospital Universitari Arnau de Vilanova	Hospital Universitari de Bellvitge	Hospital Universitari de Tarragona Joan XXIII	Hospital Universitari Germans Trias i Pujol	Hospital Universitari Mútua de Terrassa
Oftalmologia						
Indicadors Assistencials						
<u>Indicadors amb valor de referència (valor del centre/valor de referència)</u>						
Nombre 1es visites consultes externes	9,95	8,40	5,73	4,59	7,22	9,85
Nombre d'especialistes en plantilla, en l'especialitat, a jornada completa a 31/12/2016	0,75	2,25	1,33	1,50	3,75	2,00
Nombre d'intervencions/any en cirurgia major	6,84	3,23	2,68	3,09	5,66	4,62
Nombre visites successives consultes externes	6,50	3,11	2,46	2,97	3,56	2,25
Indicadors Docents						
1.Temps tutors	0,00	100,00	100,00	100,00	100,00	100,00
2. Sessions clíniques presentades per residents	100,00	100,00	100,00	100,00	100,00	50,00
3. Publicacions	*	*	0,00	0,00	100,00	100,00
4. Comunicacions presentades per residents	*	*	0,00	100,00	100,00	100,00
5. Entrevistes estructurades realitzades	100,00	100,00	100,00	100,00	100,00	100,00
6. Nombres de llibres dels residents visitats	100,00	100,00	100,00	100,00	100,00	100,00
7. Valoració global de la formació rebuda	100,00	100,00	100,00	50,00	100,00	*
8. Valoració tutor	100,00	100,00	100,00	25,00	100,00	*
9. Valoració de rotacions	100,00	100,00	100,00	75,00	100,00	*
10. Docència externa	0,00	0,00	0,03	0,08	0,10	0,10
Quartils						
Valor dels quartils darrers tres anys (rang 1-4)	2,00	2,00	3,89	1,67	3,00	2,67

	Hospital Universitari Sant Joan de Reus	Hospital Universitari Vall d'Hebron
Oftalmologia		
Indicadors Assistencials		
<u>Indicadors amb valor de referència (valor del centre/valor de referència)</u>		
Nombre 1es visites consultes externes	9,81	1,84
Nombre d'especialistes en plantilla, en l'especialitat, a jornada completa a 31/12/2016	1,25	1,63
Nombre d'intervencions/any en cirurgia major	4,18	4,11
Nombre visites successives consultes externes	3,10	2,83
Indicadors Docents		
1.Temps tutors	100,00	100,00
2. Sessions clíniques presentades per residents	100,00	100,00
3. Publicacions	100,00	100,00
4. Comunicacions presentades per residents	100,00	100,00
5. Entrevistes estructurades realitzades	100,00	100,00
6. Nombres de llibres dels residents visitats	100,00	100,00
7. Valoració global de la formació rebuda	*	100,00
8. Valoració tutor	*	100,00
9. Valoració de rotacions	*	50,00
10. Docència externa	0,10	0,00
Quartils		
Valor dels quartils darrers tres anys (rang 1-4)	1,33	3,25

	Consorti Sanitari de Terrassa	Corporació Sanitària Parc Taulí	Fundació Althaia-Xarxa Assistencial de Manresa	Hospital Clínic de Barcelona	Hospital de la Santa Creu i Sant Pau	Hospital de Mataró-Consorci Sanitari del Maresme
Oncologia mèdica						
Indicadors Assistencials						
<u>Indicadors amb valor de referència (valor del centre/valor de referència)</u>						
Nombre d'especialistes en plantilla, en l'especialitat, a jornada completa a 31/12/2016	1,25	1,83	1,75	2,33	1,78	1,75
Nombre de 1es consultes/any exclosos basiliomes	1,52	2,05	1,91	2,52	2,87	2,06
Nombre de consultes successives/any	1,29	2,74	2,18	3,64	2,81	2,27
Nombre ingressos /any	0,64	0,55	0,86	1,45	0,75	0,66
<u>Indicadors sense valors de referència segons residents (valor del centre/núm de residents)</u>						
Nombre de sessions/any a l'hospital de dia	6.570,00	2.382,00	7.596,00	1.589,44	2.243,45	3.748,50
Indicadors Docents						
1.Temps tutors	100,00	100,00	100,00	100,00	100,00	0,00
2. Sessions clíniques presentades per residents	100,00	100,00	100,00	55,56	27,27	100,00
3. Publicacions	*	100,00	*	100,00	66,67	*
4. Comunicacions presentades per residents	*	100,00	*	100,00	100,00	*
5. Entrevistes estructurades realitzades	100,00	100,00	100,00	100,00	100,00	100,00
6. Nombres de llibres dels residents visitats	100,00	100,00	100,00	100,00	100,00	100,00
7. Valoració global de la formació rebuda	100,00	100,00	100,00	100,00	100,00	100,00
8. Valoració tutor	100,00	100,00	0,00	100,00	33,33	100,00
9. Valoració de rotacions	100,00	100,00	100,00	100,00	100,00	100,00
10. Docència externa	0,25	0,03	0,00	0,00	0,03	0,42
Quartils						
Valor dels quartils darrers tres anys (rang 1-4)	1,00	1,50	1,00	3,00	3,00	1,00

	Hospital del Mar-Parc de Salut Mar	Hospital Universitari Arnau de Vilanova	Hospital Universitari de Bellvitge	Hospital Universitari Dr. Josep Trueta	Hospital Universitari Germans Trias i Pujol	Hospital Universitari Mútua de Terrassa
Oncologia mèdica						
Indicadors Assistencials						
<u>Indicadors amb valor de referència (valor del centre/valor de referència)</u>						
Nombre d'especialistes en plantilla, en l'especialitat, a jornada completa a 31/12/2016	1,83	2,75	4,33	2,67	2,33	1,25
Nombre de 1es consultes/any exclosos basiliomes	1,65	3,50	4,64	3,57	1,82	1,91
Nombre de consultes successives/any	2,69	2,92	5,91	4,31	1,47	1,81
Nombre ingressos /any	1,03	1,29	1,36	1,24	1,18	0,51
<u>Indicadors sense valors de referència segons residents (valor del centre/núm de residents)</u>						
Nombre de sessions/any a l'hospital de dia	917,90	6.913,50	1.939,42	2.620,78	1.568,60	265,75
Indicadors Docents						
1.Temps tutors	100,00	100,00	100,00	100,00	100,00	100,00
2. Sessions clíniques presentades per residents	100,00	100,00	100,00	77,78	100,00	75,00
3. Publicacions	100,00	100,00	33,33	50,00	100,00	0,00
4. Comunicacions presentades per residents	*	100,00	0,00	100,00	100,00	100,00
5. Entrevistes estructurades realitzades	80,00	100,00	100,00	100,00	100,00	100,00
6. Nombres de llibres dels residents visitats	100,00	100,00	100,00	100,00	80,00	100,00
7. Valoració global de la formació rebuda	100,00	100,00	100,00	100,00	100,00	*
8. Valoració tutor	100,00	100,00	100,00	100,00	100,00	*
9. Valoració de rotacions	50,00	100,00	100,00	100,00	100,00	*
10. Docència externa	0,05	0,13	0,00	0,17	0,03	0,10
Quartils						
Valor dels quartils darrers tres anys (rang 1-4)	3,00	1,00	4,00	2,33	2,33	1,00

	Hospital Universitari San Joan de Reus	Hospital Universitari Vall d'Hebron
Oncologia mèdica		
Indicadors Assistencials		
<u>Indicadors amb valor de referència (valor del centre/valor de referència)</u>		
Nombre d'especialistes en plantilla, en l'especialitat, a jornada completa a 31/12/2016	2,33	5,22
Nombre de 1es consultes/any exclosos basiliomes	4,21	5,27
Nombre de consultes successives/any	4,86	6,64
Nombre ingressos /any	1,74	2,24
<u>Indicadors sense valors de referència segons residents (valor del centre/núm de residents)</u>		
Nombre de sessions/any a l'hospital de dia	6.504,86	3.098,08
Indicadors Docents		
1.Temps tutors	100,00	100,00
2. Sessions clíniques presentades per residents	100,00	100,00
3. Publicacions	0,00	100,00
4. Comunicacions presentades per residents	100,00	100,00
5. Entrevistes estructurades realitzades	100,00	100,00
6. Nombres de llibres dels residents visitats	100,00	100,00
7. Valoració global de la formació rebuda	*	50,00
8. Valoració tutor	*	100,00
9. Valoració de rotacions	*	100,00
10. Docència externa	0,04	0,00
Quartils		
Valor dels quartils darrers tres anys (rang 1-4)	1,33	3,56

	Hospital Clínic de Barcelona	Hospital de la Santa Creu i Sant Pau	Hospital del Mar-Parc de Salut Mar	Hospital Universitari de Bellvitge	Hospital Universitari Dr. Josep Trueta	Hospital Universitari Germans Trias i Pujol
Oncologia radioteràpica						
Indicadors Assistencials						
<u>Indicadors amb valor de referència (valor del centre/valor de referència)</u>						
Nombre d'especialistes en plantilla, en l'especialitat, a jornada completa a 31/12/2016	0,88	1,00	1,80	2,25	1,40	1,60
<u>Indicadors sense valors de referència segons residents (valor del centre/núm de residents)</u>						
Nombre 1es consultes/any	294,50	439,00	317,67	423,71	752,50	401,00
Nombre de consultes successives/any	1.767,25	2.880,67	2.748,33	1.754,14	1.776,50	2.188,00
Nombre tractaments amb radioteràpia externa	324,25	379,33	375,33	411,29	715,00	399,25
Indicadors Docents						
1.Temps tutors	100,00	100,00	100,00	100,00	100,00	100,00
2. Sessions clíniques presentades per residents	50,00	100,00	66,67	100,00	100,00	50,00
3. Publicacions	100,00	0,00	*	0,00	100,00	0,00
4. Comunicacions presentades per residents	100,00	0,00	0,00	0,00	0,00	0,00
5. Entrevistes estructurades realitzades	100,00	100,00	66,67	100,00	100,00	100,00
6. Nombres de llibres dels residents visitats	75,00	100,00	66,67	100,00	100,00	100,00
7. Valoració global de la formació rebuda	100,00	50,00	*	100,00	50,00	100,00
8. Valoració tutor	50,00	50,00	*	100,00	50,00	100,00
9. Valoració de rotacions	0,00	100,00	*	100,00	50,00	100,00
10. Docència externa	0,00	0,00	0,08	0,00	0,13	0,10
Quartils						
Valor dels quartils darrers tres anys (rang 1-4)	2,67	1,67	3,00	3,33	1,33	1,67

	Hospital Universitari Sant Joan de Reus	Hospital Universitari Vall d'Hebron
--	--	---

Oncologia radioteràpica

Indicadors Assistencials

Indicadors amb valor de referència (valor del centre/valor de referència)

Nombre d'especialistes en plantilla, en l'especialitat, a jornada completa a 31/12/2016	2,00	2,00
---	------	------

Indicadors sense valors de referència segons residents (valor del centre/núm de residents)

Nombre 1es consultes/any	1.950,00	506,50
Nombre de consultes successives/any	13.620,00	3.125,00
Nombre tractaments amb radioteràpia externa	1.782,00	448,25

Indicadors Docents

1. Temps tutors	100,00	100,00
2. Sessions clíniques presentades per residents	100,00	100,00
3. Publicacions	*	0,00
4. Comunicacions presentades per residents	*	100,00
5. Entrevistes estructurades realitzades	100,00	100,00
6. Nombres de llibres dels residents visitats	100,00	100,00
7. Valoració global de la formació rebuda	*	50,00
8. Valoració tutor	*	50,00
9. Valoració de rotacions	*	50,00
10. Docència externa	0,08	0,00

Quartils

Valor dels quartils darrers tres anys (rang 1-4)	1,00	3,00
--	------	------

	Hospital Clínic de Barcelona	Hospital de la Santa Creu i Sant Pau	Hospital Universitari Arnau de Vilanova	Hospital Universitari de Bellvitge	Hospital Universitari de Tarragona Joan XXIII	Hospital Universitari Vall d'Hebron
Otorinolaringologia						
Indicadors Assistencials						
<u>Indicadors amb valor de referència (valor del centre/valor de referència)</u>						
Nombre 1es consultes/any	1,80	6,31	5,38	9,89	6,70	7,90
Nombre cirurgies oncològiques	1,66	2,30	4,10	3,12	3,33	2,32
Nombre cirurgies otològiques	0,80	2,53	1,54	2,11	2,90	0,70
Nombre d'especialistes en plantilla, en l'especialitat, a jornada completa a 31/12/2016	0,58	1,22	1,40	1,44	1,00	1,00
Nombre de consultes successives/any	0,50	2,98	2,62	3,47	2,13	1,90
Nombre intervencions majors	0,23	1,14	1,17	1,00	0,93	0,55
Indicadors Docents						
1. Temps tutors	100,00	100,00	100,00	100,00	100,00	100,00
2. Sessions clíniques presentades per residents	100,00	100,00	100,00	100,00	100,00	100,00
3. Publicacions	100,00	50,00	100,00	0,00	100,00	0,00
4. Comunicacions presentades per residents	100,00	50,00	100,00	0,00	100,00	100,00
5. Entrevistes estructurades realitzades	100,00	100,00	100,00	100,00	100,00	100,00
6. Nombres de llibres dels residents visitats	100,00	100,00	100,00	100,00	100,00	100,00
7. Valoració global de la formació rebuda	100,00	100,00	100,00	100,00	100,00	100,00
8. Valoració tutor	100,00	50,00	100,00	100,00	100,00	100,00
9. Valoració de rotacions	100,00	100,00	100,00	100,00	100,00	100,00
10. Docència externa	0,07	0,00	0,08	0,02	0,17	0,00
Quartils						
Valor dels quartils darrers tres anys (rang 1-4)	4,00	4,00	1,00	3,00	1,67	2,50

	ConSORCI Sanitari de Terrassa	Corporació Sanitària Parc Taulí	Fundació Althaia-Xarxa Assistencial de Manresa	Hospital de la Santa Creu i Sant Pau	Hospital de Mataró- ConSORCI Sanitari del Maresme	Hospital de Sant Joan de Déu
Pediatría i àrees específiques						
Indicadors Assistencials						
<u>Indicadors amb valor de referència (valor del centre/valor de referència)</u>						
Nombre d'especialistes en plantilla, en l'especialitat, a jornada completa a 31/12/2016	1,20	1,44	1,70	0,84	1,40	2,05
Nombre de 1es consultes any	3,92	5,37	2,72	1,79	2,67	11,04
Nombre de consultes successives/any	3,69	3,58	1,23	0,30	2,08	8,53
Nombre de parts/any	0,85	0,94	1,26	0,66	1,17	0,51
Nombre ingressos/any	0,78	0,66	0,98	0,94	0,79	2,94
<u>Indicadors sense valors de referència segons residents (valor del centre/núm de residents)</u>						
Nombre d'ingressos en la unitat de crítics neonatals i pediàtrics si disposa d'unitat	0,00	26,44	0,00	47,75	62,50	30,79
Nombre d'ingressos en la unitat de neonatologia si disposa d'unitat	52,17	21,00	70,33	82,08	39,75	12,57
Nombre d'urgències pediàtriques/any	4.826,67	2.278,13	6.337,33	2.297,17	4.321,00	2.594,83
Indicadors Docents						
1. Temps tutors	66,67	100,00	100,00	100,00	0,00	100,00
2. Sessions clíniques presentades per residents	100,00	100,00	100,00	83,33	100,00	100,00
3. Publicacions	0,00	25,00	100,00	0,00	0,00	83,33
4. Comunicacions presentades per residents	100,00	100,00	100,00	100,00	100,00	83,33
5. Entrevistes estructurades realitzades	100,00	100,00	100,00	83,33	0,00	100,00
6. Nombres de llibres dels residents visitats	100,00	100,00	100,00	100,00	0,00	100,00
7. Valoració global de la formació rebuda	*	100,00	66,67	100,00	*	90,00
8. Valoració tutor	*	93,33	100,00	66,67	*	90,00
9. Valoració de rotacions	*	100,00	100,00	100,00	*	93,33
10. Docència externa	0,13	0,01	0,36	0,00	0,25	0,00
Quartils						
Valor dels quartils darrers tres anys (rang 1-4)	1,40	2,67	1,50	2,33	1,25	3,64

	Hospital de Tortosa Verge de la Cinta	Hospital del Mar-Parc de Salut Mar	Hospital General de Catalunya	Hospital General de Granollers	Hospital Universitari Arnau de Vilanova	Hospital Universitari de Tarragona Joan XXIII
Pediatría i àrees específiques						
Indicadors Assistencials						
<u>Indicadors amb valor de referència (valor del centre/valor de referència)</u>						
Nombre d'especialistes en plantilla, en l'especialitat, a jornada completa a 31/12/2016	0,70	0,47	1,80	0,33	0,75	0,70
Nombre de 1es consultes any	1,90	1,24	5,71	2,87	1,18	1,21
Nombre de consultes successives/any	1,28	1,36	10,77	2,25	0,89	1,10
Nombre de parts/any	1,03	0,90	2,28	1,05	1,40	0,72
Nombre ingressos/any	1,02	0,56	1,65	0,57	0,72	1,01
<u>Indicadors sense valors de referència segons residents (valor del centre/núm de residents)</u>						
Nombre d'ingressos en la unitat de crítics neonatals i pediàtrics si disposa d'unitat	*	22,63	39,20	6,43	13,25	24,08
Nombre d'ingressos en la unitat de neonatologia si disposa d'unitat	78,00	152,50	70,00	18,29	8,25	34,75
Nombre d'urgències pediàtriques/any	1.881,50	1.751,38	11.016,20	2.850,29	1.831,17	1.591,33
Indicadors Docents						
1.Temps tutors	100,00	100,00	100,00	100,00	100,00	100,00
2. Sessions clíniques presentades per residents	100,00	100,00	80,00	85,71	100,00	100,00
3. Publicacions	*	100,00	50,00	50,00	100,00	0,00
4. Comunicacions presentades per residents	*	100,00	100,00	100,00	100,00	25,00
5. Entrevistes estructurades realitzades	100,00	100,00	100,00	100,00	100,00	100,00
6. Nombres de llibres dels residents visitats	100,00	100,00	100,00	100,00	100,00	100,00
7. Valoració global de la formació rebuda	100,00	100,00	80,00	100,00	100,00	83,33
8. Valoració tutor	100,00	100,00	80,00	100,00	100,00	91,67
9. Valoració de rotacions	100,00	100,00	100,00	100,00	100,00	91,67
10. Docència externa	0,13	0,24	0,15	0,11	0,03	0,08
Quartils						
Valor dels quartils darrers tres anys (rang 1-4)	1,00	2,33	2,67	1,33	1,11	1,44

	Hospital Universitari Dr. Josep Trueta	Hospital Universitari Germans Trias i Pujol	Hospital Universitari Mútua de Terrassa	Hospital Universitari Sant Joan de Reus	Hospital Universitari Vall d'Hebron
Pediatría i àrees específiques					
Indicadors Assistencials					
<u>Indicadors amb valor de referència (valor del centre/valor de referència)</u>					
Nombre d'especialistes en plantilla, en l'especialitat, a jornada completa a 31/12/2016	0,80	0,60	0,93	0,80	1,10
Nombre de 1es consultes any	1,95	1,77	1,91	2,82	1,31
Nombre de consultes successives/any	2,25	1,24	0,87	1,99	1,98
Nombre de parts/any	0,67	0,49	1,26	1,01	0,36
Nombre ingressos/any	0,74	0,42	0,77	1,20	0,64
<u>Indicadors sense valors de referència segons residents (valor del centre/núm de residents)</u>					
Nombre d'ingressos en la unitat de crítics neonatals i pediàtrics si disposa d'unitat	42,70	8,21	8,71	26,25	25,82
Nombre d'ingressos en la unitat de neonatologia si disposa d'unitat	30,70	13,37	36,43	50,13	16,35
Nombre d'urgències pediàtriques/any	1.416,20	1.382,63	3.484,43	2.296,13	527,02
Indicadors Docents					
1. Temps tutors	*	100,00	0,00	100,00	100,00
2. Sessions clíniques presentades per residents	100,00	100,00	100,00	100,00	75,00
3. Publicacions	0,00	20,00	0,00	50,00	26,67
4. Comunicacions presentades per residents	100,00	100,00	0,00	100,00	60,00
5. Entrevistes estructurades realitzades	80,00	100,00	14,29	100,00	96,67
6. Nombres de llibres dels residents visitats	100,00	100,00	100,00	100,00	98,33
7. Valoració global de la formació rebuda	100,00	100,00	100,00	100,00	84,62
8. Valoració tutor	100,00	100,00	100,00	100,00	73,08
9. Valoració de rotacions	100,00	100,00	100,00	100,00	80,77
10. Docència externa	0,03	0,03	0,10	0,06	0,00
Quartils					
Valor dels quartils darrers tres anys (rang 1-4)	1,67	2,47	1,33	1,00	3,60

	Corporació Sanitària Parc Taulí	Hospital Clínic de Barcelona	Hospital de la Santa Creu i Sant Pau	Hospital del Mar Parc de Salut Mar	Hospital Universitari Arnau de Vilanova
Pneumologia					
Indicadors Assistencials					
<u>Indicadors amb valor de referència (valor del centre/valor de referència)</u>					
Nombre 1es consultes/any	8,43	2,61	4,07	7,23	1,49
Nombre broncoscòpies/any	1,70	1,39	1,77	1,62	1,84
Nombre d'especialistes en plantilla, en l'especialitat, a jornada completa a 31/12/2016	2,75	1,17	1,89	2,67	2,50
Nombre de consultes successives/any	3,54	2,25	2,92	0,23	1,82
Nombre ingressos any	1,00	0,69	0,90	0,85	0,85
Nombre proves funcionals respiratòries/any	2,68	2,09	3,33	4,22	3,37
<u>Indicadors sense valors de referència segons residents (valor del centre/núm de residents)</u>					
Nombre de sessions/any a l'hospital de dia	1.314,67	614,40	538,29	176,00	235,00
Indicadors Docents					
1.Temps tutors	100,00	100,00	100,00	100,00	100,00
2. Sessions clíniques presentades per residents	66,67	100,00	85,71	85,71	100,00
3. Publicacions	0,00	33,33	100,00	100,00	0,00
4. Comunicacions presentades per residents	100,00	33,33	100,00	100,00	100,00
5. Entrevistes estructurades realitzades	100,00	50,00	100,00	85,71	100,00
6. Nombres de llibres dels residents visitats	100,00	100,00	100,00	85,71	100,00
7. Valoració global de la formació rebuda	100,00	100,00	100,00	*	100,00
8. Valoració tutor	66,67	100,00	100,00	*	100,00
9. Valoració de rotacions	100,00	100,00	100,00	*	100,00
10. Docència externa	0,00	0,00	0,00	0,18	0,00
Quartils					
Valor dels quartils darrers tres anys (rang 1-4)	1,67	3,14	3,33	2,00	1,00

	Hospital Universitari de Bellvitge	Hospital Universitari Dr. Josep Trueta	Hospital Universitari Germans Trias i Pujol	Hospital Universitari Mútua de Terrassa	Hospital Universitari Sagrats Cor	Hospital Universitari Vall d'Hebron
Pneumologia						
Indicadors Assistencials						
<u>Indicadors amb valor de referència (valor del centre/valor de referència)</u>						
Nombre 1es consultes/any	3,62	3,14	4,97	2,97	4,96	3,53
Nombre broncoscòpies/any	2,68	1,60	2,65	1,41	0,59	2,89
Nombre d'especialistes en plantilla, en l'especialitat, a jornada completa a 31/12/2016	2,22	*	1,83	1,25	1,75	1,78
Nombre de consultes successives/any	3,28	2,64	3,97	1,86	2,74	3,29
Nombre ingressos any	1,02	1,10	0,82	1,22	2,40	0,90
Nombre proves funcionals respiratòries/any	7,01	3,18	4,88	4,45	5,79	10,53
<u>Indicadors sense valors de referència segons residents (valor del centre/núm de residents)</u>						
Nombre de sessions/any a l'hospital de dia	39,25	237,00	302,00	222,50	60,00	264,80
Indicadors Docents						
1. Temps tutors	100,00	100,00	100,00	100,00	100,00	100,00
2. Sessions clíniques presentades per residents	100,00	100,00	85,71	100,00	50,00	70,00
3. Publicacions	0,00	*	100,00	0,00	0,00	0,00
4. Comunicacions presentades per residents	50,00	100,00	100,00	100,00	0,00	50,00
5. Entrevistes estructurades realitzades	100,00	100,00	100,00	50,00	100,00	90,00
6. Nombres de llibres dels residents visitats	100,00	100,00	100,00	50,00	100,00	90,00
7. Valoració global de la formació rebuda	100,00	75,00	100,00	*	100,00	50,00
8. Valoració tutor	100,00	75,00	100,00	*	100,00	50,00
9. Valoració de rotacions	100,00	75,00	100,00	*	100,00	100,00
10. Docència externa	0,00	0,08	0,00	0,00	0,08	0,00
Quartils						
Valor dels quartils darrers tres anys (rang 1-4)	2,50	1,00	1,67	1,00	1,00	3,00

	Consorti Sanitari de Terrassa	Corporació Sanitària Parc Taulí	Fundació Althaia-Xarxa Assistencial de Manresa	Hospital Clínic de Barcelona	Hospital de la Santa Creu i Sant Pau	Hospital de Mataró-Consorci Sanitari del Maresme
Psicologia clínica						
Indicadors Assistencials						
<u>Indicadors amb valor de referència (valor del centre/valor de referència)</u>						
Atenció a les drogodependències: Ús entrevista motivacional. (0=Si/1=No)	0,00	0,00	0,00	0,00	0,00	0,00
Teniu atenció continuada de Psicologia clínica? (0=Si/1=No)	0,00	1,00	1,00	1,00	1,00	1,00
<u>Indicadors sense valors de referència segons residents (valor del centre/núm de residents)</u>						
Atenció a les drogodependències: Nombre de pacients que assisteixen a grups	33,88	210,25	**	316,50	597,75	112,00
Atenció a les drogodependències: Nombre d'inicis de tractament	23,63	171,75	**	183,25	191,25	143,00
Centres salut mental adults: Nombre 1es consultes/any	474,63	158,00	**	1.124,00	66,00	217,25
Centres salut mental adults: Nombre de consultes successives/any	3.777,00	1.144,50	**	6.493,50	199,00	4.481,75
Centres salut mental adults: Nombre d'interconsultes/any	48,88	86,75	**	436,00	25,50	86,25
Centres salut mental infantil i juvenil: Nombre 1es consultes/any	137,50	235,25	**	141,75	*	186,75
Hospitals de dia infantils i juvenils: Nombre d'ingressos/any	4,75	33,75	**	68,25	*	13,50
Hospitals de dia: Nombre d'ingressos/any	7,50	40,00	**	67,25	155,50	28,50
Nombre d'especialistes en plantilla, en l'especialitat, a jornada completa a 31/12/2016	2,88	5,00	**	*	1,50	2,00
Nombre de programes de formació específica que tingueu amb psicòleg clínic contractat: Psiconcologia, Neuropsicologia, Psicogeriatria, Cures Pal·liatives, Salut sexual i reproductiva, Suport primària adults, suport primària infantil, Trastorns de la condu	1,00	2,00	**	1,50	0,50	0,75
Serveis de rehabilitació comunitària/ centres de dia: Nombre de persones ateses amb estades superiors a 3 mesos	18,75	45,00	**	0,00	31,50	0,00
Teniu programes de rehabilitació cognitiva?	0,50	1,00	**	0,75	*	0,25
Unitat d'hospitalització d'aguts d'adults: Nombre d'urgències psiquiàtriques/any	323,38	1.197,00	**	1.377,25	1.068,00	826,25

	Consorti Sanitari de Terrassa	Corporació Sanitària Parc Taulí	Fundació Althaia-Xarxa Assistencial de Manresa	Hospital Clínic de Barcelona	Hospital de la Santa Creu i Sant Pau	Hospital de Mataró-Consorci Sanitari del Maresme
Psicologia clínica						
Unitats d'hospitalització d'aguts d'adults: Nombre d'ingressos/any	35,88	149,50	**	103,25	319,75	175,25
Unitats d'hospitalització d'aguts d'adults: Teniu Psicòleg clínic contractat?	0,13	0,25	**	0,25	*	2,00
Unitats d'hospitalització d'aguts infantils i juvenils: Nombre d'ingressos/any	0,00	51,00	**	93,75	*	23,25
Indicadors Docents						
1. Temps tutors	100,00	100,00	**	100,00	100,00	100,00
2. Sessions clíniques presentades per residents	100,00	100,00	**	0,00	50,00	100,00
3. Publicacions	0,00	*	**	100,00	100,00	100,00
4. Comunicacions presentades per residents	100,00	*	**	100,00	100,00	100,00
5. Entrevistes estructurades realitzades	100,00	100,00	**	100,00	100,00	100,00
6. Nombres de llibres dels residents visitats	100,00	100,00	**	100,00	100,00	0,00
7. Valoració global de la formació rebuda	*	100,00	**	100,00	100,00	100,00
8. Valoració tutor	*	100,00	**	100,00	100,00	100,00
9. Valoració de rotacions	*	100,00	**	100,00	100,00	100,00
10. Docència externa	0,08	0,00	**	0,00	0,17	0,10
Quartils						
Valor dels quartils darrers tres anys (rang 1-4)	2,00	2,33	0,00	4,00	4,00	2,67

	Hospital del Mar-Parc de Salut Mar	Hospital Universitari Arnau de Vilanova	Hospital Universitari de Bellvitge	Hospital Universitari Mútua de Terrassa	Hospital Universitari Vall d'Hebron	Parc Sanitari Sant Joan de Déu
Psicologia clínica						
Indicadors Assistencials						
<u>Indicadors amb valor de referència (valor del centre/valor de referència)</u>						
Atenció a les drogodependències: Ús entrevista motivacional. (0=Si/1=No)	0,00	0,00	0,00	0,00	0,00	0,00
Teniu atenció continuada de Psicologia clínica? (0=Si/1=No)	1,00	1,00	1,00	1,00	0,00	1,00
<u>Indicadors sense valors de referència segons residents (valor del centre/núm de residents)</u>						
Atenció a les drogodependències: Nombre de pacients que assisteixen a grups	76,50	698,75	172,50	63,25	339,50	0,00
Atenció a les drogodependències: Nombre d'inicis de tractament	*	483,75	172,50	76,88	46,50	5,86
Centres salut mental adults: Nombre 1es consultes/any	341,13	1.945,00	125,50	110,38	191,00	673,00
Centres salut mental adults: Nombre de consultes successives/any	5.177,00	10.933,50	1.630,00	1.752,00	4.586,00	17.226,57
Centres salut mental adults: Nombre d'interconsultes/any	*	128,50	124,25	54,25	275,50	3.570,71
Centres salut mental infantil i juvenil: Nombre 1es consultes/any	110,25	366,00	0,00	128,50	112,88	363,14
Hospitals de dia infantils i juvenils: Nombre d'ingressos/any	0,00	16,75	0,00	4,75	434,88	28,43
Hospitals de dia: Nombre d'ingressos/any	20,50	41,25	8,25	6,25	24,50	56,71
Nombre d'especialistes en plantilla, en l'especialitat, a jornada completa a 31/12/2016	3,75	7,25	1,50	2,50	0,88	8,86
Nombre de programes de formació específica que tingueu amb psicòleg clínic contractat: Psiconcologia, Neuropsicologia, Psicogeriatria, Cures Pal·liatives, Salut sexual i reproductiva, Suport primària adults, suport primària infantil, Trastorns de la condu	0,63	1,50	1,00	0,63	1,00	1,14
Serveis de rehabilitació comunitària/ centres de dia: Nombre de persones ateses amb estades superiors a 3 mesos	5,75	44,25	*	0,38	7,13	104,29
Teniu programes de rehabilitació cognitiva?	0,13	*	*	0,00	0,25	1,43
Unitat d'hospitalització d'aguts d'adults: Nombre d'urgències psiquiàtriques/any	1.025,38	961,00	445,00	151,63	453,00	695,86

	Hospital del Mar-Parc de Salut Mar	Hospital Universitari Arnau de Vilanova	Hospital Universitari de Bellvitge	Hospital Universitari Mútua de Terrassa	Hospital Universitari Vall d'Hebron	Parc Sanitari Sant Joan de Déu
Psicologia clínica						
Unitats d'hospitalització d'aguts d'adults: Nombre d'ingressos/any	167,25	217,75	70,75	50,88	22,88	242,71
Unitats d'hospitalització d'aguts d'adults: Teniu Psicòleg clínic contractat?	3,13	*	*	0,13	0,88	1,57
Unitats d'hospitalització d'aguts infantils i juvenils: Nombre d'ingressos/any	0,00	11,25	0,00	0,00	0,00	78,57
Indicadors Docents						
1. Temps tutors	100,00	100,00	100,00	100,00	100,00	100,00
2. Sessions clíniques presentades per residents	100,00	100,00	100,00	100,00	100,00	100,00
3. Publicacions	100,00	100,00	0,00	100,00	0,00	0,00
4. Comunicacions presentades per residents	100,00	100,00	0,00	0,00	100,00	66,67
5. Entrevistes estructurades realitzades	50,00	100,00	100,00	100,00	100,00	100,00
6. Nombres de llibres dels residents visitats	100,00	100,00	100,00	100,00	100,00	100,00
7. Valoració global de la formació rebuda	100,00	100,00	100,00	100,00	100,00	100,00
8. Valoració tutor	100,00	100,00	100,00	87,50	100,00	100,00
9. Valoració de rotacions	100,00	100,00	100,00	100,00	100,00	100,00
10. Docència externa	0,04	0,21	0,15	0,08	0,03	0,19
Quartils						
Valor dels quartils darrers tres anys (rang 1-4)	2,83	1,67	2,67	3,00	2,33	3,80

	UDM en Salut Mental Benito Menni	UDM en Salut Mental Institut Pere Mata	UDM en Salut Mental Parc Hospital Martí i Julià. IAS	UDM en Salut Mental Sagrat Cor-SSM
Psicologia clínica				
Indicadors Assistencials				
<u>Indicadors amb valor de referència (valor del centre/valor de referència)</u>				
Atenció a les drogodependències: Ús entrevista motivacional. (0=Si/1=No)	0,00	0,00	0,00	0,00
Teniu atenció continuada de Psicologia clínica? (0=Si/1=No)	1,00	1,00	1,00	0,00
<u>Indicadors sense valors de referència segons residents (valor del centre/núm de residents)</u>				
Atenció a les drogodependències: Nombre de pacients que assisteixen a grups	115,00	30,63	1.223,75	106,00
Atenció a les drogodependències: Nombre d'inicis de tractament	135,38	30,63	187,00	128,00
Centres salut mental adults: Nombre 1es consultes/any	619,25	772,88	1.144,50	102,00
Centres salut mental adults: Nombre de consultes successives/any	7.638,88	8.370,00	17.608,50	1.796,75
Centres salut mental adults: Nombre d'interconsultes/any	369,88	148,63	464,25	808,50
Centres salut mental infantil i juvenil: Nombre 1es consultes/any	0,00	259,50	511,25	218,50
Hospitals de dia infantils i juvenils: Nombre d'ingressos/any	0,00	7,63	5,50	7,50
Hospitals de dia: Nombre d'ingressos/any	61,25	11,50	51,50	35,75
Nombre d'especialistes en plantilla, en l'especialitat, a jornada completa a 31/12/2016	5,00	4,75	16,75	4,50
Nombre de programes de formació específica que tingueu amb psicòleg clínic contractat: Psiconcologia, Neuropsicologia, Psicogeriatria, Cures Pal·liatives, Salut sexual i reproductiva, Suport primària adults, suport primària infantil, Trastorns de la condu	0,25	0,63	1,50	1,50
Serveis de rehabilitació comunitària/ centres de dia: Nombre de persones ateses amb estades superiors a 3 mesos	50,63	23,50	100,50	50,25
Teniu programes de rehabilitació cognitiva?	0,25	0,63	1,00	*
Unitat d'hospitalització d'aguts d'adults: Nombre d'urgències psiquiàtriques/any	952,88	591,00	1.044,25	759,00

	UDM en Salut Mental Benito Menni	UDM en Salut Mental Institut Pere Mata	UDM en Salut Mental Parc Hospital Martí i Julià. IAS	UDM en Salut Mental Sagrat Cor-SSM
Psicologia clínica				
Unitats d'hospitalització d'aguts d'adults: Nombre d'ingressos/any	217,75	136,38	256,75	268,50
Unitats d'hospitalització d'aguts d'adults: Teniu Psicòleg clínic contractat?	0,25	*	0,25	*
Unitats d'hospitalització d'aguts infantils i juvenils: Nombre d'ingressos/any	41,38	18,75	13,50	0,00
Indicadors Docents				
1. Temps tutors	100,00	100,00	100,00	50,00
2. Sessions clíniques presentades per residents	100,00	100,00	100,00	100,00
3. Publicacions	100,00	0,00	0,00	100,00
4. Comunicacions presentades per residents	100,00	50,00	100,00	100,00
5. Entrevistes estructurades realitzades	100,00	100,00	100,00	100,00
6. Nombres de llibres dels residents visitats	100,00	100,00	100,00	100,00
7. Valoració global de la formació rebuda	100,00	100,00	100,00	100,00
8. Valoració tutor	100,00	100,00	100,00	100,00
9. Valoració de rotacions	100,00	100,00	100,00	100,00
10. Docència externa	0,14	0,83	0,06	0,08
Quartils				
Valor dels quartils darrers tres anys (rang 1-4)	3,33	2,17	3,00	2,00

	Consorti Hospitalari de Vic	Consorti Sanitari de Terrassa	Corporació Sanitària Parc Taulí	Fundació Althaia-Xarxa Assistencial de Manresa	Hospital Clínic de Barcelona	Hospital de la Santa Creu i Sant Pau
Psiquiatria						
Indicadors Assistencials						
<u>Indicadors amb valor de referència (valor del centre/valor de referència)</u>						
Existeix guàrdia de psiquiatra les 24 hores del dia? (0=Si/1=No)	0,00	0,00	0,00	0,00	0,00	0,00
<u>Indicadors sense valors de referència segons residents (valor del centre/núm de residents)</u>						
Atenció a les drogodependències: Nombre d'assistències a grups de pacients	38,00	89,00	105,13	509,50	115,09	49,45
Atenció a les drogodependències: Nombre d'inicis de tractament	69,25	109,29	85,88	65,50	66,64	69,55
Centres salut mental adults: Nombre 1es consultes/any	376,25	542,43	201,13	699,00	408,73	176,36
Centres salut mental adults: Nombre de consultes successives/any	4.168,50	4.316,57	2.311,50	8.801,50	2.361,27	992,45
Centres salut mental adults: Nombre d'interconsultes/any	27,25	55,86	43,38	101,50	158,55	59,18
Centres salut mental infantil i juvenil: Nombre 1es consultes/any	156,75	157,14	71,13	203,50	51,55	*
Hospitals de dia: Nombre d'ingressos/any	19,75	8,57	20,00	51,50	24,45	60,18
Nombre d'especialistes en plantilla, en l'especialitat, a jornada completa a 31/12/2016	3,50	3,29	3,50	4,25	3,64	2,18
Serveis de rehabilitació comunitària/ centres de dia: Nombre de persones ateses amb estades superiors a 3 mesos	28,75	21,43	22,50	18,50	*	11,45
Unitat d'hospitalització d'aguts d'adults: Nombre d'urgències psiquiàtriques/any	479,75	369,57	598,50	837,00	500,82	388,36
Unitat d'hospitalització de subaguts d'adults: Nombre d'ingressos/any	27,00	47,29	30,38	30,25	*	*
Unitats d'hospitalització d'aguts d'adults: Nombre d'ingressos/any	41,75	41,00	74,75	101,50	37,55	116,27
Unitats d'hospitalització d'aguts infantils i juvenils: Nombre d'ingressos/any	4,50	0,00	25,50	0,00	34,09	*
Indicadors Docents						
1.Temps tutors	100,00	100,00	100,00	100,00	100,00	100,00
2. Sessions clíniques presentades per residents	100,00	100,00	100,00	50,00	100,00	63,64
3. Publicacions	100,00	0,00	0,00	0,00	50,00	50,00

	Consorti Hospitalari de Vic	Consorti Sanitari de Terrassa	Corporació Sanitària Parc Taulí	Fundació Althaia-Xarxa Assistencial de Manresa	Hospital Clínic de Barcelona	Hospital de la Santa Creu i Sant Pau
Psiquiatria						
4. Comunicacions presentades per residents	100,00	100,00	100,00	100,00	100,00	100,00
5. Entrevistes estructurades realitzades	100,00	100,00	100,00	100,00	100,00	100,00
6. Nombres de llibres dels residents visitats	100,00	100,00	100,00	100,00	90,91	100,00
7. Valoració global de la formació rebuda	100,00	100,00	62,50	0,00	80,00	100,00
8. Valoració tutor	100,00	100,00	62,50	50,00	80,00	100,00
9. Valoració de rotacions	100,00	100,00	62,50	75,00	100,00	100,00
10. Docència externa	0,02	0,08	0,00	0,08	0,00	0,16
Quartils						
Valor dels quartils darrers tres anys (rang 1-4)	1,00	1,50	3,17	1,00	4,00	4,00

	Hospital de Mataró- Consorci Sanitari del Maresme	Hospital del Mar-Parc de Salut Mar	Hospital Universitari Arnau de Vilanova	Hospital Universitari de Bellvitge	Hospital Universitari Mútua de Terrassa
Psiquiatria					
Indicadors Assistencials					
<u>Indicadors amb valor de referència (valor del centre/valor de referència)</u>					
Existeix guàrdia de psiquiatra les 24 hores del dia? (0=Si/1=No)	0,00	0,00	0,00	0,00	0,00
<u>Indicadors sense valors de referència segons residents (valor del centre/núm de residents)</u>					
Atenció a les drogodependències: Nombre d'assistències a grups de pacients	64,00	58,67	614,00	40,00	63,25
Atenció a les drogodependències: Nombre d'inicis de tractament	81,71	34,00	322,50	17,50	76,88
Centres salut mental adults: Nombre 1es consultes/any	124,14	151,61	1.296,67	172,67	110,38
Centres salut mental adults: Nombre de consultes successives/any	2.561,00	2.300,89	7.289,00	995,00	1.712,50
Centres salut mental adults: Nombre d'interconsultes/any	49,29	*	85,67	41,42	54,25
Centres salut mental infantil i juvenil: Nombre 1es consultes/any	106,71	49,00	244,00	0,00	128,50
Hospitals de dia: Nombre d'ingressos/any	16,29	9,11	27,50	122,83	5,63
Nombre d'especialistes en plantilla, en l'especialitat, a jornada completa a 31/12/2016	2,71	3,33	5,00	0,75	3,00
Serveis de rehabilitació comunitària/ centres de dia: Nombre de persones ateses amb estades superiors a 3 mesos	0,00	2,56	29,50	0,00	0,00
Unitat d'hospitalització d'aguts d'adults: Nombre d'urgències psiquiàtriques/any	472,14	455,72	640,67	148,33	151,63
Unitat d'hospitalització de subaguts d'adults: Nombre d'ingressos/any	0,00	7,61	14,50	0,00	10,88
Unitats d'hospitalització d'aguts d'adults: Nombre d'ingressos/any	100,14	74,33	144,50	23,58	50,88
Unitats d'hospitalització d'aguts infantils i juvenils: Nombre d'ingressos/any	13,29	0,00	7,50	0,00	0,00
Indicadors Docents					
1. Temps tutors	100,00	100,00	100,00	100,00	100,00
2. Sessions clíniques presentades per residents	100,00	77,78	100,00	100,00	100,00
3. Publicacions	0,00	100,00	100,00	0,00	50,00

	Hospital de Mataró- Consorci Sanitari del Maresme	Hospital del Mar-Parc de Salut Mar	Hospital Universitari Arnau de Vilanova	Hospital Universitari de Bellvitge	Hospital Universitari Mútua de Terrassa
Psiquiatria					
4. Comunicacions presentades per residents	100,00	100,00	100,00	33,33	50,00
5. Entrevistes estructurades realitzades	100,00	100,00	100,00	100,00	100,00
6. Nombres de llibres dels residents visitats	100,00	100,00	100,00	100,00	100,00
7. Valoració global de la formació rebuda	100,00	100,00	100,00	25,00	100,00
8. Valoració tutor	100,00	100,00	100,00	100,00	80,00
9. Valoració de rotacions	100,00	100,00	100,00	100,00	100,00
10. Docència externa	0,05	0,04	0,11	0,00	0,00
Quartils					
Valor dels quartils darrers tres anys (rang 1-4)	2,00	3,87	1,43	2,89	2,33

	Hospital Universitari Vall d'Hebron	Parc Sanitari Sant Joan de Déu	UDM en Salut Mental Benito Menni	UDM en Salut Mental Institut Pere Mata	UDM en Salut Mental Parc Hospital Martí i Julià. IAS
Psiquiatria					
Indicadors Assistencials					
<u>Indicadors amb valor de referència (valor del centre/valor de referència)</u>					
Existeix guàrdia de psiquiatra les 24 hores del dia? (0=Si/1=No)	0,00	0,00	0,00	0,00	0,00
<u>Indicadors sense valors de referència segons residents (valor del centre/núm de residents)</u>					
Atenció a les drogodependències: Nombre d'assistències a grups de pacients	208,92	0,00	57,50	35,00	445,00
Atenció a les drogodependències: Nombre d'inicis de tractament	28,62	4,10	67,69	35,00	68,00
Centres salut mental adults: Nombre 1es consultes/any	121,38	471,10	309,63	883,29	416,18
Centres salut mental adults: Nombre de consultes successives/any	2.822,15	12.058,60	3.819,44	9.565,71	6.403,09
Centres salut mental adults: Nombre d'interconsultes/any	169,54	2.499,50	184,94	169,86	168,82
Centres salut mental infantil i juvenil: Nombre 1es consultes/any	69,46	254,20	0,00	296,57	185,91
Hospitals de dia: Nombre d'ingressos/any	15,08	39,70	30,63	21,86	18,73
Nombre d'especialistes en plantilla, en l'especialitat, a jornada completa a 31/12/2016	1,69	8,80	4,25	8,14	5,55
Serveis de rehabilitació comunitària/ centres de dia: Nombre de persones ateses amb estades superiors a 3 mesos	4,38	73,00	25,31	26,86	36,55
Unitat d'hospitalització d'aguts d'adults: Nombre d'urgències psiquiàtriques/any	278,77	487,10	476,44	675,43	379,73
Unitat d'hospitalització de subaguts d'adults: Nombre d'ingressos/any	12,54	63,30	23,19	14,86	35,64
Unitats d'hospitalització d'aguts d'adults: Nombre d'ingressos/any	14,08	169,90	108,88	155,86	93,36
Unitats d'hospitalització d'aguts infantils i juvenils: Nombre d'ingressos/any	0,00	55,00	20,69	21,43	4,91
Indicadors Docents					
1. Temps tutors	100,00	100,00	100,00	100,00	100,00
2. Sessions clíniques presentades per residents	100,00	100,00	100,00	100,00	100,00
3. Publicacions	33,33	0,00	0,00	100,00	50,00

	Hospital Universitari Vall d'Hebron	Parc Sanitari Sant Joan de Déu	UDM en Salut Mental Benito Menni	UDM en Salut Mental Institut Pere Mata	UDM en Salut Mental Parc Hospital Martí i Julià. IAS
Psiquiatria					
4. Comunicacions presentades per residents	100,00	100,00	100,00	66,67	100,00
5. Entrevistes estructurades realitzades	100,00	100,00	100,00	100,00	100,00
6. Nombres de llibres dels residents visitats	100,00	100,00	100,00	100,00	100,00
7. Valoració global de la formació rebuda	75,00	100,00	100,00	100,00	100,00
8. Valoració tutor	75,00	100,00	100,00	100,00	100,00
9. Valoració de rotacions	100,00	100,00	100,00	100,00	100,00
10. Docència externa	0,00	0,12	0,09	0,83	0,03
Quartils					
Valor dels quartils darrers tres anys (rang 1-4)	3,30	3,63	2,67	1,56	2,22

Psiquiatria

Indicadors Assistencials

Indicadors amb valor de referència (valor del centre/valor de referència)

Existeix guàrdia de psiquiatra les 24 hores del dia? (0=Si/1=No)	0,00
--	------

Indicadors sense valors de referència segons residents (valor del centre/núm de residents)

Atenció a les drogodependències: Nombre d'assistències a grups de pacients	106,00
Atenció a les drogodependències: Nombre d'inicis de tractament	128,00
Centres salut mental adults: Nombre 1es consultes/any	654,25
Centres salut mental adults: Nombre de consultes successives/any	7.486,00
Centres salut mental adults: Nombre d'interconsultes/any	826,50
Centres salut mental infantil i juvenil: Nombre 1es consultes/any	103,75
Hospitals de dia: Nombre d'ingressos/any	44,00
Nombre d'especialistes en plantilla, en l'especialitat, a jornada completa a 31/12/2016	6,25
Serveis de rehabilitació comunitària/ centres de dia: Nombre de persones ateses amb estades superiors a 3 mesos	50,25
Unitat d'hospitalització d'aguts d'adults: Nombre d'urgències psiquiàtriques/any	759,00
Unitat d'hospitalització de subaguts d'adults: Nombre d'ingressos/any	82,75
Unitats d'hospitalització d'aguts d'adults: Nombre d'ingressos/any	268,50
Unitats d'hospitalització d'aguts infantils i juvenils: Nombre d'ingressos/any	0,00

Indicadors Docents

1. Temps tutors	100,00
2. Sessions clíniques presentades per residents	100,00
3. Publicacions	100,00

UDM en
Salut Mental
Sagrat Cor-
SSM

Psiquiatria

4. Comunicacions presentades per residents	100,00
5. Entrevistes estructurades realitzades	100,00
6. Nombres de llibres dels residents visitats	100,00
7. Valoració global de la formació rebuda	100,00
8. Valoració tutor	100,00
9. Valoració de rotacions	100,00
10. Docència externa	0,13

Quartils

Valor dels quartils darrers tres anys (rang 1-4)	1,33
--	------

	Consorti Sanitari de Terrassa	Corporació Sanitària Parc Taulí	Hospital Clínic de Barcelona	Hospital de la Santa Creu i Sant Pau	Hospital de Tortosa Verge de la Cinta	Hospital del Mar-Parc de Salut Mar
Radiodiagnòstic						
Indicadors Assistencials						
<u>Indicadors amb valor de referència (valor del centre/valor de referència)</u>						
Nombre d'especialistes en plantilla, en l'especialitat, a jornada completa a 31/12/2016	6,00	7,17	5,50	2,88	3,50	5,75
<u>Indicadors sense valors de referència segons residents (valor del centre/núm de residents)</u>						
Nombre de procediments de radiologia pediàtrica	1.764,00	2.039,82	0,00	204,44	1.697,33	153,00
Nombre ecografies	6.050,75	2.809,73	3.378,73	1.851,11	3.570,67	3.072,25
Nombre mamografies	2.592,50	2.325,55	760,18	2.287,11	1.998,67	3.004,25
Nombre procediments d'intervencionisme	138,50	760,45	329,45	241,11	1.739,67	493,50
Nombre RM	1.973,00	1.572,82	2.095,36	1.358,78	1.857,00	1.810,63
Nombre RX convencionals	24.217,50	13.724,64	19.569,27	11.963,44	19.937,67	13.489,63
Nombre TC	3.542,50	2.996,09	3.767,82	3.304,11	3.790,67	4.420,88
Indicadors Docents						
1.Temps tutors	100,00	100,00	100,00	100,00	100,00	100,00
2. Sessions clíniques presentades per residents	100,00	100,00	27,27	88,89	100,00	100,00
3. Publicacions	0,00	33,33	33,33	0,00	0,00	0,00
4. Comunicacions presentades per residents	100,00	100,00	100,00	100,00	100,00	100,00
5. Entrevistes estructurades realitzades	100,00	100,00	100,00	100,00	100,00	100,00
6. Nombres de llibres dels residents visitats	100,00	100,00	100,00	100,00	100,00	100,00
7. Valoració global de la formació rebuda	*	100,00	100,00	100,00	100,00	100,00
8. Valoració tutor	*	100,00	100,00	100,00	100,00	100,00
9. Valoració de rotacions	*	100,00	100,00	88,89	100,00	100,00
10. Docència externa	0,19	0,05	0,07	0,03	0,19	0,17
Quartils						
Valor dels quartils darrers tres anys (rang 1-4)	2,00	3,75	4,00	2,75	1,00	3,00

	Hospital General de Granollers	Hospital Universitari Arnau de Vilanova	Hospital Universitari de Bellvitge	Hospital Universitari de Tarragona Joan XXIII	Hospital Universitari Dr. Josep Trueta	Hospital Universitari Germans Trias i Pujol
Radiodiagnòstic						
Indicadors Assistencials						
<u>Indicadors amb valor de referència (valor del centre/valor de referència)</u>						
Nombre d'especialistes en plantilla, en l'especialitat, a jornada completa a 31/12/2016	3,00	5,00	3,75	7,00	*	5,75
<u>Indicadors sense valors de referència segons residents (valor del centre/núm de residents)</u>						
Nombre de procediments de radiologia pediàtrica	236,00	350,00	0,00	*	5.714,29	2.156,38
Nombre ecografies	4.396,00	3.110,00	1.530,69	4.502,75	4.996,57	2.394,88
Nombre mamografies	4.369,67	2.063,67	420,54	2.098,25	2.576,29	192,75
Nombre procediments d'intervencionisme	475,33	153,67	668,92	0,00	635,00	140,75
Nombre RM	2.659,67	2.995,33	1.192,38	2.638,00	2.792,57	2.068,75
Nombre RX convencionals	36.216,00	36.275,33	11.688,08	34.852,00	22.040,71	14.439,75
Nombre TC	4.509,00	13.135,67	2.931,08	4.300,00	5.276,29	3.625,75
Indicadors Docents						
1.Temps tutors	100,00	100,00	100,00	100,00	100,00	100,00
2. Sessions clíniques presentades per residents	33,33	100,00	100,00	100,00	100,00	100,00
3. Publicacions	0,00	100,00	25,00	0,00	100,00	0,00
4. Comunicacions presentades per residents	100,00	100,00	25,00	100,00	100,00	100,00
5. Entrevistes estructurades realitzades	100,00	100,00	100,00	100,00	100,00	25,00
6. Nombres de llibres dels residents visitats	100,00	100,00	100,00	100,00	100,00	100,00
7. Valoració global de la formació rebuda	100,00	66,67	100,00	100,00	100,00	100,00
8. Valoració tutor	100,00	100,00	100,00	100,00	83,33	100,00
9. Valoració de rotacions	100,00	66,67	100,00	100,00	83,33	100,00
10. Docència externa	0,17	0,17	0,02	0,13	0,04	0,17
Quartils						
Valor dels quartils darrers tres anys (rang 1-4)	1,33	1,33	3,44	1,00	2,00	3,00

	Hospital Universitari Mútua de Terrassa	Hospital Universitari Sagrati Cor	Hospital Universitari Vall d'Hebron
Radiodiagnòstic			
Indicadors Assistencials			
<u>Indicadors amb valor de referència (valor del centre/valor de referència)</u>			
Nombre d'especialistes en plantilla, en l'especialitat, a jornada completa a 31/12/2016	2,00	5,00	7,50
<u>Indicadors sense valors de referència segons residents (valor del centre/núm de residents)</u>			
Nombre de procediments de radiologia pediàtrica	4.243,50	0,00	3.012,94
Nombre ecografies	2.909,50	4.297,25	2.140,11
Nombre mamografies	1.447,25	1.341,25	1.124,78
Nombre procediments d'intervencionisme	401,00	326,25	194,11
Nombre RM	2.590,75	1.803,75	2.375,39
Nombre RX convencionals	19.429,00	17.715,50	4.517,56
Nombre TC	5.191,50	3.358,25	4.662,39
Indicadors Docents			
1. Temps tutors	100,00	100,00	100,00
2. Sessions clíniques presentades per residents	100,00	100,00	77,78
3. Publicacions	0,00	100,00	60,00
4. Comunicacions presentades per residents	100,00	100,00	100,00
5. Entrevistes estructurades realitzades	0,00	100,00	100,00
6. Nombres de llibres dels residents visitats	100,00	100,00	100,00
7. Valoració global de la formació rebuda	100,00	100,00	87,50
8. Valoració tutor	0,00	100,00	87,50
9. Valoració de rotacions	100,00	100,00	75,00
10. Docència externa	0,19	0,23	0,00
Quartils			
Valor dels quartils darrers tres anys (rang 1-4)	1,60	2,33	3,40

	Hospital Clínic de Barcelona	Hospital Universitari de Bellvitge	Hospital Universitari Vall d'Hebron
Radiofarmàcia			
Indicadors Assistencials			
<u>Indicadors amb valor de referència (valor del centre/valor de referència)</u>			
Nombre d'especialistes en plantilla, en l'especialitat, a jornada completa a 31/12/2016	0,50	1,00	1,00
<u>Indicadors sense valors de referència segons residents (valor del centre/núm de residents)</u>			
Nombre de dosis de radiofàrmacs autòlegs	1.116,00	**	19,00
Nombre de dosis individuals de radiofàrmacs preparats al propi centre	12.176,00	**	8.396,00
Nombre de proves in vivo de laboratori de Medicina Nuclear	137,00	**	37,00
Indicadors Docents			
1.Temps tutors	100,00	**	100,00
2. Sessions clíniques presentades per residents	100,00	**	100,00
3. Publicacions	0,00	**	100,00
4. Comunicacions presentades per residents	100,00	**	100,00
5. Entrevistes estructurades realitzades	100,00	**	0,00
6. Nombres de llibres dels residents visitats	100,00	**	100,00
7. Valoració global de la formació rebuda	*	**	*
8. Valoració tutor	*	**	*
9. Valoració de rotacions	*	**	*
10. Docència externa	0,00	**	0,17
Quartils			
Valor dels quartils darrers tres anys (rang 1-4)	0,00	0,00	0,00

	Hospital Clínic de Barcelona	Hospital de la Santa Creu i Sant Pau	Hospital Universitari de Bellvitge	Hospital Universitari Vall d'Hebron
Radiofísica hospitalària				
Indicadors Assistencials				
<u>Indicadors amb valor de referència (valor del centre/valor de referència)</u>				
Nombre d'especialistes en plantilla, en l'especialitat, a jornada completa a 31/12/2016	0,75	1,50	1,75	1,75
<u>Indicadors sense valors de referència segons residents (valor del centre/núm de residents)</u>				
Diagnòstic per Imatge: Nombre d'equips controlats	55,00	14,33	18,33	23,67
Protecció Radiològica: Nombre de mesures de nivells de radiació/contaminació	50,00	17,67	25,33	158,00
Radioteràpia: Nombre de Dosimetries/Planificacions	1.669,00	499,67	1.279,67	683,33
Indicadors Docents				
1. Temps tutors	100,00	100,00	100,00	100,00
2. Sessions clíniques presentades per residents	100,00	100,00	100,00	100,00
3. Publicacions	100,00	100,00	0,00	0,00
4. Comunicacions presentades per residents	100,00	100,00	0,00	100,00
5. Entrevistes estructurades realitzades	100,00	100,00	100,00	100,00
6. Nombres de llibres dels residents visitats	100,00	100,00	100,00	100,00
7. Valoració global de la formació rebuda	100,00	100,00	100,00	100,00
8. Valoració tutor	100,00	100,00	100,00	100,00
9. Valoració de rotacions	100,00	100,00	100,00	100,00
10. Docència externa	0,00	0,03	0,00	0,00
Quartils				
Valor dels quartils darrers tres anys (rang 1-4)	1,00	1,67	1,33	2,00

	Corporació Sanitària Parc Taulí	Hospital Clínic de Barcelona	Hospital de la Santa Creu i Sant Pau	Hospital del Mar-Parc de Salut Mar	Hospital Universitari de Bellvitge	Hospital Universitari Germans Trias i Pujol
Reumatologia						
Indicadors Assistencials						
<u>Indicadors amb valor de referència (valor del centre/valor de referència)</u>						
Nombre 1es consultes/any	8,04	1,49	3,08	3,51	5,30	2,81
Nombre d'especialistes en plantilla, en l'especialitat, a jornada completa a 31/12/2016	2,25	1,20	1,00	1,57	1,40	1,50
Nombre de consultes successives/any	4,97	2,90	2,59	4,20	3,44	3,16
<u>Indicadors sense valors de referència segons residents (valor del centre/núm de residents)</u>						
Nombre de sessions/any a l'hospital de dia	1.855,00	258,83	1.002,00	278,38	112,63	520,50
Indicadors Docents						
1.Temps tutors	100,00	100,00	100,00	100,00	100,00	100,00
2. Sessions clíniques presentades per residents	100,00	100,00	100,00	75,00	100,00	75,00
3. Publicacions	*	100,00	100,00	100,00	0,00	100,00
4. Comunicacions presentades per residents	*	100,00	100,00	100,00	0,00	100,00
5. Entrevistes estructurades realitzades	100,00	83,33	100,00	100,00	100,00	100,00
6. Nombres de llibres dels residents visitats	100,00	83,33	100,00	100,00	100,00	0,00
7. Valoració global de la formació rebuda	100,00	100,00	100,00	100,00	100,00	100,00
8. Valoració tutor	100,00	100,00	100,00	100,00	100,00	100,00
9. Valoració de rotacions	100,00	100,00	100,00	100,00	100,00	100,00
10. Docència externa	0,00	0,00	0,00	0,06	0,00	0,04
Quartils						
Valor dels quartils darrers tres anys (rang 1-4)	1,67	2,17	2,33	2,00	3,67	3,67

	Hospital Universitari Mútua de Terrassa	Hospital Universitari Vall d'Hebron
Reumatologia		
Indicadors Assistencials		
<u>Indicadors amb valor de referència (valor del centre/valor de referència)</u>		
Nombre 1es consultes/any	5,79	4,30
Nombre d'especialistes en plantilla, en l'especialitat, a jornada completa a 31/12/2016	1,00	2,25
Nombre de consultes successives/any	3,09	5,53
<u>Indicadors sense valors de referència segons residents (valor del centre/núm de residents)</u>		
Nombre de sessions/any a l'hospital de dia	404,00	694,33
Indicadors Docents		
1.Temps tutors	100,00	100,00
2. Sessions clíniques presentades per residents	100,00	100,00
3. Publicacions	0,00	100,00
4. Comunicacions presentades per residents	0,00	100,00
5. Entrevistes estructurades realitzades	100,00	100,00
6. Nombres de llibres dels residents visitats	100,00	100,00
7. Valoració global de la formació rebuda	*	100,00
8. Valoració tutor	*	100,00
9. Valoració de rotacions	*	100,00
10. Docència externa	0,33	0,00
Quartils		
Valor dels quartils darrers tres anys (rang 1-4)	1,00	2,33

	Corporació Sanitària Parc Taulí	Fundació Puigvert	Hospital Clínic de Barcelona	Hospital del Mar-Parc de Salut Mar	Hospital Universitari Arnau de Vilanova	Hospital Universitari de Bellvitge
Urologia						
Indicadors Assistencials						
<u>Indicadors amb valor de referència (valor del centre/valor de referència)</u>						
Nombre d'especialistes en plantilla, en l'especialitat, a jornada completa a 31/12/2016	2,25	6,25	1,83	2,25	2,00	2,67
Nombre intervencions quirúrgiques/any	4,31	3,73	2,45	3,04	2,09	3,75
Nombre total d'intervencions quirúrgiques complexes	1,94	1,71	3,59	15,38	1,86	30,59
<u>Indicadors sense valors de referència segons residents (valor del centre/núm de residents)</u>						
Nombre 1es consultes/any	1.292,00	912,77	654,20	379,50	852,67	668,20
Nombre de consultes successives/any	2.340,20	3.689,31	1.652,90	2.089,25	3.210,67	2.085,40
Nombre ingressos/ any	434,60	317,69	662,70	822,00	361,67	261,80
Indicadors Docents						
1.Temps tutors	100,00	100,00	100,00	100,00	100,00	100,00
2. Sessions clíniques presentades per residents	100,00	100,00	50,00	100,00	100,00	100,00
3. Publicacions	100,00	66,67	100,00	100,00	100,00	0,00
4. Comunicacions presentades per residents	100,00	100,00	100,00	100,00	100,00	50,00
5. Entrevistes estructurades realitzades	100,00	100,00	100,00	100,00	100,00	100,00
6. Nombres de llibres dels residents visitats	100,00	100,00	90,00	100,00	100,00	100,00
7. Valoració global de la formació rebuda	100,00	100,00	100,00	100,00	100,00	100,00
8. Valoració tutor	100,00	76,92	0,00	100,00	100,00	100,00
9. Valoració de rotacions	100,00	84,62	100,00	100,00	100,00	100,00
10. Docència externa	0,07	0,81	0,00	0,02	0,11	0,00
Quartils						
Valor dels quartils darrers tres anys (rang 1-4)	2,33	2,30	3,83	3,33	1,00	3,67

	Hospital Universitari de Tarragona Joan XXIII	Hospital Universitari Germans Trias i Pujol	Hospital Universitari Vall d'Hebron
Urologia			
Indicadors Assistencials			
<u>Indicadors amb valor de referència (valor del centre/valor de referència)</u>			
Nombre d'especialistes en plantilla, en l'especialitat, a jornada completa a 31/12/2016	1,75	3,50	2,50
Nombre intervencions quirúrgiques/any	1,40	2,60	1,73
Nombre total d'intervencions quirúrgiques complexes	2,96	6,54	3,73
<u>Indicadors sense valors de referència segons residents (valor del centre/núm de residents)</u>			
Nombre 1es consultes/any	507,00	1.287,20	1.111,11
Nombre de consultes successives/any	2.019,75	5.068,60	2.000,00
Nombre ingressos/ any	218,75	279,60	200,00
Indicadors Docents			
1.Temps tutors	100,00	100,00	100,00
2. Sessions clíniques presentades per residents	100,00	100,00	100,00
3. Publicacions	100,00	100,00	100,00
4. Comunicacions presentades per residents	100,00	100,00	100,00
5. Entrevistes estructurades realitzades	100,00	100,00	66,67
6. Nombres de llibres dels residents visitats	100,00	100,00	100,00
7. Valoració global de la formació rebuda	100,00	100,00	75,00
8. Valoració tutor	66,67	100,00	75,00
9. Valoració de rotacions	100,00	100,00	75,00
10. Docència externa	0,08	0,02	0,00
Quartils			
Valor dels quartils darrers tres anys (rang 1-4)	1,67	3,33	4,00

Observatori del Sistema de Salut
de Catalunya (OSSC)

Agència de Qualitat i Avaluació
Sanitàries de Catalunya (AQuAS)

Roc Boronat, 81-95 (2a planta)

08005 Barcelona

Tel. 93 551 39 00

Fax. 93 551 75 10

<http://aquas.gencat.cat>

<http://observatorisalut.gencat.cat>

Central de Resultats 2016



Generalitat de Catalunya
Departament de Salut



Agència de Qualitat
i Avaluació Sanitàries de Catalunya