


OBSERVATORI DEL SISTEMA DE SALUT DE CATALUNYA



# Central de Resultats

Resum executiu.

Àmbit de formació  
sanitària especialitzada  
Dades 2016

Dades

16

<http://observatorisalut.gencat.cat>

L'Agència de Qualitat i Avaluació Sanitàries de Catalunya (AQuAS) és una entitat adscrita al Departament de Salut. La seva missió és generar el coneixement rellevant per contribuir a la millora de la qualitat, la seguretat i sostenibilitat del sistema de salut de Catalunya, posant l'enfocament en l'avaluació i utilitzant com a instruments principals la informació, el coneixement i les tecnologies de la informació i les comunicacions. L'AQuAS és membre fundador de la International Network of Agencies of Health Technology Assessment (INAHTA) i de la International School on Research Impact Assessment (ISRIA), és membre corporatiu de la Health Technology Assessment International (HTAi), del grup Reference site "quatre estrelles" de l'European Innovation Partnership on Active and Healthy Ageing de la Comissió Europea, del CIBER d'Epidemiologia i Salut Pública (CIBERESP), del grup de Recerca en Avaluació de Serveis i Resultats de Salut (RAR) reconegut per la Generalitat de Catalunya i de la Red de Investigación en Servicios Sanitarios en Enfermedades Crónicas (REDISSEC).

Es recomana que aquest document sigui citat de la manera següent: Observatori del Sistema de Salut de Catalunya. Central de Resultats. Resum executiu. Àmbit de formació sanitària especialitzada. Dades 2016. Barcelona: Agència de Qualitat i Avaluació Sanitàries de Catalunya. Departament de Salut. Generalitat de Catalunya; 2017.

Les persones interessades en aquest document poden adreçar-se a:  
Agència de Qualitat i Avaluació Sanitàries de Catalunya.

Roc Boronat, 81-95 (segona planta). 08005 Barcelona  
Tel.: 93 551 3888  
Fax: 93 551 7510  
<http://aquas.gencat.cat>  
<http://observatorisalut.gencat.cat>

© 2017, Generalitat de Catalunya. Agència de Qualitat i Avaluació Sanitàries de Catalunya  
Edita: Agència de Qualitat i Avaluació Sanitàries de Catalunya.  
1a edició, octubre 2017, Barcelona  
Disseny: Joana López-Corduente



Els continguts d'aquesta obra estan subjectes a una llicència de Reconeixement-NoComercial-SenseObresDerivades 4.0 Internacional.

La llicència es pot consultar a: <http://creativecommons.org/licenses/by-nc-sa/4.0/deed.ca>


# Resum executiu

Enguany s'inicia la Central de Resultats de l'àmbit de la formació sanitària especialitzada com a eina de transparència i de *benchmarking* dels centres sanitaris docents, dels professionals de la salut i la ciutadania en general. També és una eina de millora que ha de permetre incrementar la qualitat en la formació dels especialistes en ciències de la salut.

Alhora, a través de la publicació dels indicadors docents es persegueix facilitar amb transparència els resultats de l'aplicació dels criteris de distribució de l'oferta de places de formació sanitària especialitzada (FSE) entre els diferents centres sanitaris.

Des de l'any 2015, el Departament de Salut ha estat treballant de forma participada amb un grup de caps d'estudi representatiu de tot el territori, amb la finalitat de definir uns criteris objectius per dur a terme la distribució de places d'especialistes. Fruit d'aquest treball són els indicadors que es presenten a través de la Central de Resultats de l'àmbit de la formació sanitària especialitzada, amb les dades facilitades pels propis centres sanitaris docents.

Prèviament a la distribució de l'oferta, des de la Subdirecció General d'Ordenació i Desenvolupament Professional de la Direcció General d'Ordenació Professional i Regulació Sanitària, es planifica el nombre de residents de cada especialitat que cal incorporar en la convocatòria de places de FSE de cada any per tal de garantir la reposició d'efectius. Aquesta reposició s'efectua en base a les necessitats identificades. Inicialment, s'analitzen les dades que consten en el Registre de Professionals Sanitaris de Catalunya, pel que fa al nombre de professionals de cada especialitat en la franja de 50 a 65 anys (edat de jubilació que es pren com a referència). D'acord amb la informació dels especialistes que es jubilaran en el termini de quinze anys, i davant un escenari estable del nombre de places ofertes en cada especialitat, es calcula la taxa de reposició a quinze anys. Al nombre d'especialistes que es jubilaran en el termini de 15 anys, s'incorpora la informació corresponent als residents estrangers que estan en període de formació, i es considera que el 50% marxaran al finalitzar la residència. La taxa de reposició d'efectius pondera l'edat de jubilació i la capacitat de retenció per a la contractació de residents estrangers.



A l'hora de concretar el nombre de places ofertes en cada especialitat, també es valoren les necessitats de professionals identificades en funció del Pla de Salut i els informes emesos per les societats científiques, tant pel que fa a la quantificació i evolució del nombre d'especialistes, com en relació a l'evolució previsible de les pràctiques professionals especialitzades.




## Annexos



OBSERVATORI DEL SISTEMA DE SALUT  
DE CATALUNYA



# Fitxes dels indicadors analitzats







# Fitxes dels indicadors analitzats

## Indicadors Assistencials

### AL·LERGOLOGIA

Descripció: Nombre de primeres consultes

Forma de càlcul: 
$$\frac{\text{Nombre de primeres visites en consulta externa}}{\text{Valor de referència}}$$

Dimensions de desagregació: Especialitat / Servei

Origen de les dades: Servei d'informació del centre

Descripció: Nombre de consultes successives

Forma de càlcul: 
$$\frac{\text{Nombre de consultes successives en consulta externa}}{\text{Valor de referència}}$$

Dimensions de desagregació: Especialitat / Servei

Origen de les dades: Servei d'informació del centre

### ANÀLISIS CLÍNIQUES

Descripció: Nombre de peticions urgents

Forma de càlcul: 
$$\frac{\text{Nombre de peticions urgents}}{\text{Nombre total de residents de l'especialitat}}$$

Dimensions de desagregació: Especialitat / Servei

Origen de les dades: Servei d'informació del centre

Descripció: Nombre de peticions en laboratori de rutina

Forma de càlcul: 
$$\frac{\text{Nombre de peticions en laboratori de rutina}}{\text{Nombre total de residents de l'especialitat}}$$

Dimensions de desagregació: Especialitat / Servei

Origen de les dades: Servei d'informació del centre

Descripció: Nombre de proves per petició en laboratori de rutina (hemograma, gasometria i similars es comptabilitzen com una sola prova)

Forma de càlcul: 
$$\frac{\text{Nombre de proves per petició en laboratori de rutina (hemograma, gasometria i similars es comptabilitzen com una sola prova)}}{\text{Nombre total de residents de l'especialitat}}$$

Dimensions de desagregació: Especialitat / Servei

Origen de les dades: Servei d'informació del centre

Descripció: % proves derivades a laboratori extern

Forma de càlcul: 
$$\% \text{ proves derivades a laboratori extern}$$

Dimensions de desagregació: Especialitat / Servei

Origen de les dades: Servei d'informació del centre

## ANATOMIA PATOLÒGICA

Descripció: Nombre de biòpsies

Forma de càlcul: 
$$\frac{\text{Nombre de biòpsies}}{\text{Valor de referència}}$$

Dimensions de desagregació: Especialitat / Servei

Origen de les dades: Servei d'informació del centre

Descripció: Nombre de citologies

Forma de càlcul: 
$$\frac{\text{Nombre de citologies}}{\text{Valor de referència}}$$

Dimensions de desagregació: Especialitat / Servei

Origen de les dades: Servei d'informació del centre

Descripció: Nombre d'estudis post mortem

Forma de càlcul: 
$$\frac{\text{Nombre d'estudis post mortem}}{\text{Valor de referència}}$$

Dimensions de desagregació: Especialitat / Servei

Origen de les dades: Servei d'informació del centre

Descripció: Nombre d'estudis peroperatoris

Forma de càlcul: 
$$\frac{\text{Nombre d'estudis peroperatoris}}{\text{Nombre total de residents de l'especialitat}}$$

Dimensions de desagregació: Especialitat / Servei

Origen de les dades: Servei d'informació del centre

## ANESTÈSIA

Descripció: Nombre d'actes anestèsics programats

Forma de càlcul: 
$$\frac{\text{Nombre d'actes anestèsics programats}}{\text{Valor de referència}}$$

Dimensions de desagregació: Especialitat / Servei

Origen de les dades: Servei d'informació del centre

Descripció: Nombre d'actes anestèsics urgents

Forma de càlcul: 
$$\frac{\text{Nombre d'actes anestèsics urgents}}{\text{Nombre total de residents de l'especialitat}}$$

Dimensions de desagregació: Especialitat / Servei

Origen de les dades: Servei d'informació del centre

Descripció: Nombre actes anestèsics d'obstetrícia del centre

Forma de càlcul: 
$$\frac{\text{Nombre actes anestèsics d'obstetrícia del centre}}{\text{Valor de referència}}$$

Dimensions de desagregació: Especialitat / Servei

Origen de les dades: Servei d'informació del centre

Descripció: Nombre de pacients crítics atesos / any

Forma de càlcul: 
$$\frac{\text{Nombre de pacients crítics atesos}}{\text{Nombre total de residents de l'especialitat}}$$

Dimensions de desagregació: Especialitat / Servei

Origen de les dades: Servei d'informació del centre

Descripció: Nombre de visites en clínica del dolor

Forma de càlcul: 
$$\frac{\text{Nombre de visites realitzades a la clínica del dolor}}{\text{Nombre total de residents de l'especialitat}}$$

Dimensions de desagregació: Especialitat / Servei

Origen de les dades: Servei d'informació del centre

## ANGIOLOGIA I CIRURGIA VASCULAR

Descripció: Nombre total intervencions quirúrgiques

Forma de càlcul: 
$$\frac{\text{Nombre total intervencions quirúrgiques}}{\text{Valor de referència}}$$

Dimensions de desagregació: Especialitat / Servei

Origen de les dades: Servei d'informació del centre

Descripció: Nombre intervencions de cirurgia vascular complexa

Forma de càlcul: 
$$\frac{\text{Nombre intervencions de cirurgia vascular complexa}}{\text{Nombre total de residents de l'especialitat}}$$

Dimensions de desagregació: Especialitat / Servei

Origen de les dades: Servei d'informació del centre

Descripció: Nombre 1es consultes

Forma de càlcul: 
$$\frac{\text{Nombre 1es consultes}}{\text{Valor de referència}}$$

Dimensions de desagregació: Especialitat / Servei

Origen de les dades: Servei d'informació del centre

Descripció: Nombre de consultes successives

Forma de càlcul: 
$$\frac{\text{Nombre de consultes successives}}{\text{Valor de referència}}$$

Dimensions de desagregació: Especialitat / Servei

Origen de les dades: Servei d'informació del centre

Descripció: Nombre d'ingressos

Forma de càlcul: 
$$\frac{\text{Nombre d'ingressos}}{\text{Nombre total de residents de l'especialitat}}$$

Dimensions de desagregació: Especialitat / Servei

Origen de les dades: Servei d'informació del centre

Descripció: Nombre intervencions de cirurgia major ambulatoria CMA

Forma de càlcul: 
$$\frac{\text{Nombre intervencions de cirurgia major ambulatoria CMA}}{\text{Nombre total de residents de l'especialitat}}$$

Dimensions de desagregació: Especialitat / Servei

Origen de les dades: Servei d'informació del centre

## APARELL DIGESTIU

Descripció: Nombre de primeres visites en consulta externa

Forma de càlcul: 
$$\frac{\text{Nombre de primeres visites en consulta externa}}{\text{Valor de referència}}$$

Dimensions de desagregació: Especialitat / Servei

Origen de les dades: Servei d'informació del centre

Descripció: Nombre de visites successives a consulta externa

Forma de càlcul: 
$$\frac{\text{Nombre de visites successives a consulta externa}}{\text{Valor de referència}}$$

Dimensions de desagregació: Especialitat / Servei

Origen de les dades: Servei d'informació del centre

Descripció: Nombre d'endoscòpies digestives

Forma de càlcul: 
$$\frac{\text{Nombre d'endoscòpies digestives}}{\text{Valor de referència}}$$

Dimensions de desagregació: Especialitat / Servei

Origen de les dades: Servei d'informació del centre

Descripció: Nombre d'ingressos en l'àrea d'hospitalització

Forma de càlcul: 
$$\frac{\text{Nombre d'ingressos en l'àrea d'hospitalització}}{\text{Valor de referència}}$$

Dimensions de desagregació: Especialitat / Servei

Origen de les dades: Servei d'informació del centre

## BIOQUÍMICA CLÍNICA

Descripció: Nombre de peticions en laboratori de rutina

Forma de càlcul: 
$$\frac{\text{Nombre de peticions en laboratori de rutina}}{\text{Nombre total de residents de l'especialitat}}$$

Dimensions de desagregació: Especialitat / Servei

Origen de les dades: Servei d'informació del centre

Descripció: Nombre de proves per petició en laboratori de rutina (gasometria i similars es comptabilitzen com una sola prova)

Forma de càlcul: 
$$\frac{\text{Nombre de proves per petició en laboratori de rutina (gasometria i similars es comptabilitzen com una sola prova)}}{\text{Nombre total de residents de l'especialitat}}$$

Dimensions de desagregació: Especialitat / Servei

Origen de les dades: Servei d'informació del centre

Descripció: Nombre de peticions urgents/any

Forma de càlcul: 
$$\frac{\text{Nombre de peticions urgents/any}}{\text{Nombre total de residents de l'especialitat}}$$

Dimensions de desagregació: Especialitat / Servei

Origen de les dades: Servei d'informació del centre

Descripció: % proves derivades a laboratori extern

Forma de càlcul: % proves derivades a laboratori extern

Dimensions de desagregació: Especialitat / Servei

Origen de les dades: Servei d'informació del centre

## CARDIOLOGIA

Descripció: Nombre d'ingressos a l'any en àrea d'hospitalització

Forma de càlcul: 
$$\frac{\text{Nombre d'ingressos a l'any a l'àrea d'hospitalització}}{\text{Valor de referència}}$$

Dimensions de desagregació: Especialitat / Servei

Origen de les dades: Servei d'informació del centre

Descripció: Nombre de pacients/any ingressats a la unitat de coronària

Forma de càlcul: 
$$\frac{\text{Nombre de pacients ingressats a la unitat de coronària}}{\text{Valor de referència}}$$

Dimensions de desagregació: Especialitat / Servei

Origen de les dades: Servei d'informació del centre

Descripció: Nombre de primeres visites en consulta externa

Forma de càlcul: 
$$\frac{\text{Nombre de primeres visites en consulta externa}}{\text{Valor de referència}}$$

Dimensions de desagregació: Especialitat / Servei

Origen de les dades: Servei d'informació del centre

Descripció: Nombre de visites successives en consulta externa

Forma de càlcul: 
$$\frac{\text{Nombre de visites successives en consulta externa}}{\text{Valor de referència}}$$

Dimensions de desagregació: Especialitat / Servei

Origen de les dades: Servei d'informació del centre



Descripció: Nombre d'estudis electrofisiològics

Forma de càlcul: 
$$\frac{\text{Nombre d'estudis electrofisiològics}}{\text{Valor de referència}}$$

Dimensions de desagregació: Especialitat / Servei

Origen de les dades: Servei d'informació del centre

Descripció: Nombre de cateterismes

Forma de càlcul: 
$$\frac{\text{Nombre de cateterismes amb inclusió de coronariografies}}{\text{Vvalor de referència}}$$

Dimensions de desagregació: Especialitat / Servei

Origen de les dades: Servei d'informació del centre

Descripció: Programa CODINFART

Forma de càlcul: *Adhesió al programa CODINFART  
i desenvolupament dels recursos necessaris. Sí/No*

Dimensions de desagregació: Especialitat / Servei

Origen de les dades: Servei d'informació del centre

## CIRURGIA CARDIOVASCULAR

Descripció: Nombre d'intervencions de cirurgia extracorpòria /any o cirurgia major assimilable

Forma de càlcul: 
$$\frac{\text{Cardíaca: Nombre d'intervencions de cirurgia extracorpòria o cirurgia major assimilable}}{\text{Valor de referència}}$$

Dimensions de desagregació: Especialitat / Servei

Origen de les dades: Servei d'informació del centre

## CIRURGIA GENERAL I APARELL DIGESTIU

Descripció: Nombre altes/any

Forma de càlcul: 
$$\frac{\text{Nombre altes}}{\text{Valor de referència}}$$

Dimensions de desagregació: Especialitat / Servei

Origen de les dades: Servei d'informació del centre

Descripció: Nombre intervencions electives/any (excloses les de cirurgia menor)

Forma de càlcul: 
$$\frac{\text{Nombre intervencions electives (excloses les de cirurgia menor)}}{\text{Valor de referència}}$$

Dimensions de desagregació: Especialitat / Servei

Origen de les dades: Servei d'informació del centre

Descripció: Nombre d'intervencions laparoscòpiques/any

Forma de càlcul: 
$$\frac{\text{Nombre d'intervencions laparoscòpiques}}{\text{Nombre total de residents de l'especialitat}}$$

Dimensions de desagregació: Especialitat / Servei

Origen de les dades: Servei d'informació del centre

Descripció: Nombre d'intervencions quirúrgiques urgents/any

Forma de càlcul: 
$$\frac{\text{Nombre d'intervencions quirúrgiques urgents}}{\text{Valor de referència}}$$

Dimensions de desagregació: Especialitat / Servei

Origen de les dades: Servei d'informació del centre

Descripció: Nombre 1es visites consultes externes

Forma de càlcul: 
$$\frac{\text{Nombre 1es visites consultes externes}}{\text{Valor de referència}}$$

Dimensions de desagregació: Especialitat / Servei

Origen de les dades: Servei d'informació del centre

Descripció: Nombre visites successives consultes externes

Forma de càlcul: 
$$\frac{\text{Nombre visites successives consultes externes}}{\text{Valor de referència}}$$

Dimensions de desagregació: Especialitat / Servei

Origen de les dades: Servei d'informació del centre

## CIRURGIA ORAL I MAXIL·LOFACIAL

Descripció: Nombre d'intervencions/any de cirurgia ambulatòria

Forma de càlcul: 
$$\frac{\text{Nombre d'intervencions de cirurgia ambulatòria}}{\text{Valor de referència}}$$

Dimensions de desagregació: Especialitat / Servei

Origen de les dades: Servei d'informació del centre

Descripció: Nombre d'intervencions/any amb anestèsia general

Forma de càlcul: 
$$\frac{\text{Nombre d'intervencions/any amb anestèsia general}}{\text{Valor de referència}}$$

Dimensions de desagregació: Especialitat / Servei

Origen de les dades: Servei d'informació del centre

Descripció: Nombre 1es visites consultes externes

Forma de càlcul: 
$$\frac{\text{Nombre 1es visites consultes externes}}{\text{Valor de referència}}$$

Dimensions de desagregació: Especialitat / Servei

Origen de les dades: Servei d'informació del centre

Descripció: Nombre visites successives consultes externes

Forma de càlcul: 
$$\frac{\text{Nombre visites successives consultes externes}}{\text{Valor de referència}}$$

Dimensions de desagregació: Especialitat / Servei

Origen de les dades: Servei d'informació del centre

## CIRURGIA ORTOPÈDICA I TRAUMATOLOGIA

Descripció: Nombre ingressos/any

Forma de càlcul: 
$$\frac{\text{Nombre ingressos}}{\text{Nombre total de residents de l'especialitat}}$$

Dimensions de desagregació: Especialitat / Servei

Origen de les dades: Servei d'informació del centre

Descripció: Nombre urgències/any

Forma de càlcul: 
$$\frac{\text{Nombre urgències}}{\text{Nombre total de residents de l'especialitat}}$$

Dimensions de desagregació: Especialitat / Servei

Origen de les dades: Servei d'informació del centre

Descripció: Nombre d'intervencions quirúrgiques/any de fractures de l'extrem proximal del fèmur

Forma de càlcul: 
$$\frac{\text{Nombre d'intervencions quirúrgiques de fractures de l'extrem proximal del fèmur}}{\text{Valor de referència}}$$

Dimensions de desagregació: Especialitat / Servei

Origen de les dades: Servei d'informació del centre

Descripció: Nombre d'intervencions quirúrgiques/any de pròtesis totals de maluc i genoll

Forma de càlcul: 
$$\frac{\text{Nombre d'intervencions quirúrgiques de pròtesis totals de maluc i genoll}}{\text{Valor de referència}}$$

Dimensions de desagregació: Especialitat / Servei

Origen de les dades: Servei d'informació del centre

Descripció: Nombre d'intervencions quirúrgiques/any d'artroscòpies

Forma de càlcul: 
$$\frac{\text{Nombre d'intervencions quirúrgiques d'artroscòpies}}{\text{Valor de referència}}$$

Dimensions de desagregació: Especialitat / Servei

Origen de les dades: Servei d'informació del centre

Descripció: Nombre d'intervencions quirúrgiques/any de cirurgia de columna

Forma de càlcul: 
$$\frac{\text{Nombre d'intervencions quirúrgiques de cirurgia de columna}}{\text{Valor de referència}}$$

Dimensions de desagregació: Especialitat / Servei

Origen de les dades: Servei d'informació del centre

## CIRURGIA PEDIÀTRICA

Descripció: Nombre ingressos/any

Forma de càlcul: 
$$\frac{\text{Nombre ingressos}}{\text{Nombre total de residents de l'especialitat}}$$

Dimensions de desagregació: Especialitat / Servei

Origen de les dades: Servei d'informació del centre

Descripció: Nombre urgències/any

Forma de càlcul: 
$$\frac{\text{Nombre urgències}}{\text{Nombre total de residents de l'especialitat}}$$

Dimensions de desagregació: Especialitat / Servei

Origen de les dades: Servei d'informació del centre

Descripció: Nombre 1es visites consultes externes

Forma de càlcul: 
$$\frac{\text{Nombre 1es visites consultes externes}}{\text{Nombre total de residents de l'especialitat}}$$

Dimensions de desagregació: Especialitat / Servei

Origen de les dades: Servei d'informació del centre

Descripció: Nombre visites successives consultes externes

Forma de càlcul: 
$$\frac{\text{Nombre visites successives consultes externes}}{\text{Nombre total de residents de l'especialitat}}$$

Dimensions de desagregació: Especialitat / Servei

Origen de les dades: Servei d'informació del centre

Descripció: Nombre d'intervencions quirúrgiques/any

Forma de càlcul: 
$$\frac{\text{Nombre d'intervencions quirúrgiques}}{\text{Valor de referència}}$$

Dimensions de desagregació: Especialitat / Servei

Origen de les dades: Servei d'informació del centre

## CIRURGIA PLÀSTICA, ESTÈTICA I REPARADORA

Descripció: Nombre ingressos/any

Forma de càlcul: 
$$\frac{\text{Nombre ingressos}}{\text{Nombre total de residents de l'especialitat}}$$

Dimensions de desagregació: Especialitat / Servei

Origen de les dades: Servei d'informació del centre

Descripció: Nombre urgències/any

Forma de càlcul: 
$$\frac{\text{Nombre urgències}}{\text{Nombre total de residents de l'especialitat}}$$

Dimensions de desagregació: Especialitat / Servei

Origen de les dades: Servei d'informació del centre

Descripció: Nombre d'intervencions/any

Forma de càlcul: 
$$\frac{\text{Nombre d'intervencions}}{\text{Nombre total de residents de l'especialitat}}$$

Dimensions de desagregació: Especialitat / Servei

Origen de les dades: Servei d'informació del centre

**Descripció:** Nombre 1es visites consultes externes

**Forma de càlcul:** 
$$\frac{\text{Nombre 1es visites consultes externes}}{\text{Nombre total de residents de l'especialitat}}$$

**Dimensions de desagregació:** Especialitat / Servei

**Origen de les dades:** Servei d'informació del centre

**Descripció:** Nombre visites successives consultes externes

**Forma de càlcul:** 
$$\frac{\text{Nombre visites successives consultes externes}}{\text{Nombre total de residents de l'especialitat}}$$

**Dimensions de desagregació:** Especialitat / Servei

**Origen de les dades:** Servei d'informació del centre

**Descripció:** Nombre de pacients/any hospitalitzats per cremades

**Forma de càlcul:** 
$$\frac{\text{Nombre de pacients hospitalitzats per cremades}}{\text{Nombre total de residents de l'especialitat}}$$

**Dimensions de desagregació:** Especialitat / Servei

**Origen de les dades:** Servei d'informació del centre

**Descripció:** Nombre de pacients/any intervinguts amb cirurgia major ambulatoria

**Forma de càlcul:** 
$$\frac{\text{Nombre de pacients intervinguts amb cirurgia major ambulatoria}}{\text{Nombre total de residents de l'especialitat}}$$

**Dimensions de desagregació:** Especialitat / Servei

**Origen de les dades:** Servei d'informació del centre



## CIRURGIA TORÀCICA

Descripció: Nombre ingressos/any

Forma de càlcul: 
$$\frac{\text{Nombre ingressos}}{\text{Nombre total de residents de l'especialitat}}$$

Dimensions de desagregació: Especialitat / Servei

Origen de les dades: Servei d'informació del centre

Descripció: Nombre urgències/any

Forma de càlcul: 
$$\frac{\text{Nombre urgències}}{\text{Nombre total de residents de l'especialitat}}$$

Dimensions de desagregació: Especialitat / Servei

Origen de les dades: Servei d'informació del centre

Descripció: Nombre 1es visites consultes externes

Forma de càlcul: 
$$\frac{\text{Nombre 1es visites consultes externes}}{\text{Valor de referència}}$$

Dimensions de desagregació: Especialitat / Servei

Origen de les dades: Servei d'informació del centre

Descripció: Nombre visites successives consultes externes

Forma de càlcul: 
$$\frac{\text{Nombre visites successives consultes externes}}{\text{Valor de referència}}$$

Dimensions de desagregació: Especialitat / Servei

Origen de les dades: Servei d'informació del centre

Descripció: Nombre d'intervencions quirúrgiques/any amb anestèsia general

Forma de càlcul: 
$$\frac{\text{Nombre d'intervencions quirúrgiques amb anestèsia general}}{\text{Valor de referència}}$$

Dimensions de desagregació: Especialitat / Servei

Origen de les dades: Servei d'informació del centre

## DERMATOLOGIA MEDICOQUIRÚRGICA I VENEREOLOGIA

Descripció: Nombre 1es visites consultes externes

Forma de càlcul: 
$$\frac{\text{Nombre 1es visites consultes externes}}{\text{Valor de referència}}$$

Dimensions de desagregació: Especialitat / Servei

Origen de les dades: Servei d'informació del centre

Descripció: Nombre visites successives consultes externes

Forma de càlcul: 
$$\frac{\text{Nombre visites successives consultes externes}}{\text{Valor de referència}}$$

Dimensions de desagregació: Especialitat / Servei

Origen de les dades: Servei d'informació del centre

Descripció: Nombre de biòpsies/any

Forma de càlcul: 
$$\frac{\text{Nombre de biòpsies}}{\text{Valor de referència}}$$

Dimensions de desagregació: Especialitat / Servei

Origen de les dades: Servei d'informació del centre

Descripció: Nombre d'intervencions de cirurgia menor ambulatoria

Forma de càlcul: 
$$\frac{\text{Nombre d'intervencions de cirurgia menor ambulatoria}}{\text{Nombre total de residents de l'especialitat}}$$

Dimensions de desagregació: Especialitat / Servei

Origen de les dades: Servei d'informació del centre

## ENDOCRINOLOGIA

Descripció: Nombre de primeres visites en consulta externa

Forma de càlcul: 
$$\frac{\text{Nombre de primeres visites en consulta externa}}{\text{Valor de referència}}$$

Dimensions de desagregació: Especialitat / Servei

Origen de les dades: Servei d'informació del centre

Descripció: Nombre de visites successives en consulta externa

Forma de càlcul: 
$$\frac{\text{Nombre de visites successives en consulta externa}}{\text{Valor de referència}}$$

Dimensions de desagregació: Especialitat / Servei

Origen de les dades: Servei d'informació del centre

Descripció: Nombre d'interconsultes/any

Forma de càlcul: 
$$\frac{\text{Nombre d'interconsultes realitzades}}{\text{Valor de referència}}$$

Dimensions de desagregació: Especialitat / Servei

Origen de les dades: Servei d'informació del centre

**Descripció:** Nombre de visites a l'hospital de dia/any

**Forma de càlcul:** 
$$\frac{\text{Nombre de visites/any a l'hospital de dia}}{\text{Nombre total de residents de l'especialitat}}$$

**Dimensions de desagregació:** Especialitat / Servei

**Origen de les dades:** Servei d'informació del centre

## FARMÀCIA HOSPITALÀRIA

**Descripció:** Nombre de dosis unitàries dispensació hospitalària

**Forma de càlcul:** 
$$\frac{\text{Nombre de dosis unitàries dispensació hospitalària}}{\text{Nombre total de residents de l'especialitat}}$$

**Dimensions de desagregació:** Especialitat / Servei

**Origen de les dades:** Servei d'informació del centre

**Descripció:** Nombre de dispensacions a farmàcia ambulatoria

**Forma de càlcul:** 
$$\frac{\text{Nombre de dispensacions a farmàcia ambulatoria}}{\text{Nombre total de residents de l'especialitat}}$$

**Dimensions de desagregació:** Especialitat / Servei

**Origen de les dades:** Servei d'informació del centre

**Descripció:** Nombre de nutricions parenterals

**Forma de càlcul:** 
$$\frac{\text{Nombre de nutricions parenterals}}{\text{Nombre total de residents de l'especialitat}}$$

**Dimensions de desagregació:** Especialitat / Servei

**Origen de les dades:** Servei d'informació del centre

Descripció: Nombre de citostàtics preparats i validats

Forma de càlcul: 
$$\frac{\text{Nombre de citostàtics preparats i validats}}{\text{Nombre total de residents de l'especialitat}}$$

Dimensions de desagregació: Especialitat / Servei

Origen de les dades: Servei d'informació del centre

Descripció: Es disposa de protocol de conciliació terapèutica?

Forma de càlcul: *Es disposa de protocol de conciliació terapèutica? Sí/No*

Dimensions de desagregació: Especialitat / Servei

Origen de les dades: Servei d'informació del centre

## FARMACOLOGIA CLÍNICA

Descripció: Nombre de consultes sobre medicaments

Forma de càlcul: 
$$\frac{\text{Nombre de consultes sobre medicaments}}{\text{Nombre total de residents de l'especialitat}}$$

Dimensions de desagregació: Especialitat / Servei

Origen de les dades: Servei d'informació del centre

Descripció: Nombre programes farmacovigilància i deteccions reaccions agudes de medicaments

Forma de càlcul: 
$$\frac{\text{Nombre programes farmacovigilància i deteccions reaccions agudes de medicaments}}{\text{Nombre total de residents de l'especialitat}}$$

Dimensions de desagregació: Especialitat / Servei

Origen de les dades: Servei d'informació del centre

Descripció: Nombre de realització, participació o avaluació d'assaigs clínics

Forma de càlcul: 
$$\frac{\text{Nombre de realització, participació o avaluació d'assaigs clínics}}{\text{Nombre total de residents de l'especialitat}}$$

Dimensions de desagregació: Especialitat / Servei

Origen de les dades: Servei d'informació del centre

Descripció: Nombre d'estudis d'utilització de medicaments

Forma de càlcul: 
$$\frac{\text{Nombre d'estudis d'utilització de medicaments}}{\text{Nombre total de residents de l'especialitat}}$$

Dimensions de desagregació: Especialitat / Servei

Origen de les dades: Servei d'informació del centre

## GERIATRIA

Descripció: Nombre d'ingressos/any de pacients aguts

Forma de càlcul: 
$$\frac{\text{Nombre d'ingressos de pacients aguts}}{\text{Valor de referència}}$$

Dimensions de desagregació: Especialitat / Servei

Origen de les dades: Servei d'informació del centre

Descripció: Nombre d'ingressos/any a la unitat de mitjana estada

Forma de càlcul: 
$$\frac{\text{Nombre d'ingressos a la unitat de mitjana estada o de recuperació funcional}}{\text{Valor de referència}}$$

Dimensions de desagregació: Especialitat / Servei

Origen de les dades: Servei d'informació del centre

Descripció: Nombre de visites/any a l'hospital de dia

Forma de càlcul: 
$$\frac{\text{Nombre de visites a l'hospital de dia}}{\text{Valor de referència}}$$

Dimensions de desagregació: Especialitat / Servei

Origen de les dades: Servei d'informació del centre

Descripció: Nombre de primeres visites en consulta externa

Forma de càlcul: 
$$\frac{\text{Nombre de primeres visites en consulta externa}}{\text{Nombre total de residents de l'especialitat}}$$

Dimensions de desagregació: Especialitat / Servei

Origen de les dades: Servei d'informació del centre

Descripció: Nombre de visites successives en consulta externa

Forma de càlcul: 
$$\frac{\text{Nombre de visites successives en consulta externa}}{\text{Nombre total de residents de l'especialitat}}$$

Dimensions de desagregació: Especialitat / Servei

Origen de les dades: Servei d'informació del centre

Descripció: Nombre de valoracions/any fetes pels equips de valoració geriàtrica

Forma de càlcul: 
$$\frac{\text{Nombre de valoracions realitzades per l'equip de valoració geriàtrica}}{\text{Valor de referència}}$$

Dimensions de desagregació: Especialitat / Servei

Origen de les dades: Servei d'informació del centre

## HEMATOLOGIA I HEMOTERÀPIA

Descripció: Nombre d'ingressos/any

Forma de càlcul: 
$$\frac{\text{Nombre d'ingressos}}{\text{Valor de referència}}$$

Dimensions de desagregació: Especialitat / Servei

Origen de les dades: Servei d'informació del centre

Descripció: Nombre de primeres visites en consulta externa

Forma de càlcul: 
$$\frac{\text{Nombre de primeres visites en consulta externa}}{\text{Valor de referència}}$$

Dimensions de desagregació: Especialitat / Servei

Origen de les dades: Servei d'informació del centre

Descripció: Nombre de visites successives en consulta externa

Forma de càlcul: 
$$\frac{\text{Nombre de visites successives en consulta externa}}{\text{Nombre total de residents de l'especialitat}}$$

Dimensions de desagregació: Especialitat / Servei

Origen de les dades: Servei d'informació del centre

Descripció: Nombre de Trasplantaments de Progenitors Hematopoètics (TPH)

Forma de càlcul: 
$$\frac{\text{Nombre de transplantaments de progenitors hematopoètics}}{\text{Nombre total de residents de l'especialitat}}$$

Dimensions de desagregació: Especialitat / Servei

Origen de les dades: Servei d'informació del centre



Descripció: Nombre de proves de citomorfologia i marcadors cel·lulars

Forma de càlcul: 
$$\frac{\text{Nombre de proves de citomorfologia i marcadors cel·lulars}}{\text{Nombre total de residents de l'especialitat}}$$

Dimensions de desagregació: Especialitat / Servei

Origen de les dades: Servei d'informació del centre

Descripció: Nombre de visites/any a l'hospital de dia

Forma de càlcul: 
$$\frac{\text{Nombre de visites a l'hospital de dia}}{\text{Nombre total de residents de l'especialitat}}$$

Dimensions de desagregació: Especialitat / Servei

Origen de les dades: Servei d'informació del centre

## IMMUNOLOGIA

Descripció: Nombre d'informes immunològics/any

Forma de càlcul: 
$$\frac{\text{Nombre d'informes immunològics}}{\text{Nombre total de residents de l'especialitat}}$$

Dimensions de desagregació: Especialitat / Servei

Origen de les dades: Servei d'informació del centre

Descripció: Nombre de peticions/any

Forma de càlcul: 
$$\frac{\text{Nombre de peticions}}{\text{Nombre total de residents de l'especialitat}}$$

Dimensions de desagregació: Especialitat / Servei

Origen de les dades: Servei d'informació del centre

**Descripció:** Nombre de proves per petició

**Forma de càlcul:** 
$$\frac{\text{Nombre de proves per petició}}{\text{Nombre total de residents de l'especialitat}}$$

**Dimensions de desagregació:** Especialitat / Servei

**Origen de les dades:** Servei d'informació del centre

**Descripció:** % proves derivades a laboratori extern

**Forma de càlcul:** 
$$\% \text{ proves derivades a laboratori extern}$$

**Dimensions de desagregació:** Especialitat / Servei

**Origen de les dades:** Servei d'informació del centre

## INFERMERIA EN SALUT MENTAL

**Descripció:** Centres salut mental adults: Nombre 1es consultes

**Forma de càlcul:** 
$$\frac{\text{Centres salut mental adults: Nombre 1es consultes}}{\text{Nombre total de residents de l'especialitat}}$$

**Dimensions de desagregació:** Especialitat / Servei

**Origen de les dades:** Servei d'informació del centre

**Descripció:** Centres salut mental adults: Nombre de consultes successives

**Forma de càlcul:** 
$$\frac{\text{Centres salut mental adults: Nombre de consultes successives}}{\text{Nombre total de residents de l'especialitat}}$$

**Dimensions de desagregació:** Especialitat / Servei

**Origen de les dades:** Servei d'informació del centre

Descripció: Centres salut mental adults: Nombre visites domiciliàries/any

Forma de càlcul: 
$$\frac{\text{Centres salut mental adults: Nombre de visites domiciliàries}}{\text{Nombre total de residents de l'especialitat}}$$

Dimensions de desagregació: Especialitat / Servei

Origen de les dades: Servei d'informació del centre

Descripció: Centres salut mental adults: Nombre de sessions de grups coordinades per infermeria/any

Forma de càlcul: 
$$\frac{\text{Centres salut mental adults: Nombre de sessions de grups coordinades per infermeria}}{\text{Nombre total de residents de l'especialitat}}$$

Dimensions de desagregació: Especialitat / Servei

Origen de les dades: Servei d'informació del centre

Descripció: Unitats d'hospitalització d'aguts d'adults: Nombre d'ingressos/any

Forma de càlcul: 
$$\frac{\text{Unitats d'hospitalització d'aguts d'adults: Nombre d'ingressos}}{\text{Nombre total de residents de l'especialitat}}$$

Dimensions de desagregació: Especialitat / Servei

Origen de les dades: Servei d'informació del centre

Descripció: Unitat d'hospitalització d'aguts d'adults: Nombre d'urgències psiquiàtriques/any

Forma de càlcul: 
$$\frac{\text{Unitat d'hospitalització d'aguts d'adults: Nombre d'urgències psiquiàtriques}}{\text{Nombre total de residents de l'especialitat}}$$

Dimensions de desagregació: Especialitat / Servei

Origen de les dades: Servei d'informació del centre

**Descripció:** Hospitals de dia: Nombre de sessions de grups coordinades per infermeria/any

**Forma de càlcul:** 
$$\frac{\text{Hospitals de dia: Nombre de sessions de grups coordinades per infermeria}}{\text{Nombre total de residents de l'especialitat}}$$

**Dimensions de desagregació:** Especialitat / Servei

**Origen de les dades:** Servei d'informació del centre

**Descripció:** Hospitals de dia: Nombre d'ingressos/any

**Forma de càlcul:** 
$$\frac{\text{Hospitals de dia: Nombre d'ingressos}}{\text{Nombre total de residents de l'especialitat}}$$

**Dimensions de desagregació:** Especialitat / Servei

**Origen de les dades:** Servei d'informació del centre

**Descripció:** Centres salut mental infantil i juvenil: Nombre 1es consultes/any

**Forma de càlcul:** 
$$\frac{\text{Centres salut mental infantil i juvenil: Nombre 1es consultes}}{\text{Nombre total de residents de l'especialitat}}$$

**Dimensions de desagregació:** Especialitat / Servei

**Origen de les dades:** Servei d'informació del centre

**Descripció:** Centres salut mental infantil i juvenil: Nombre consultes successives/any

**Forma de càlcul:** 
$$\frac{\text{Centres salut mental infantil i juvenil: Nombre consultes successives}}{\text{Nombre total de residents de l'especialitat}}$$

**Dimensions de desagregació:** Especialitat / Servei

**Origen de les dades:** Servei d'informació del centre

Descripció: Centres salut mental infantil i juvenil: Nombre de sessions de grups coordinades per infermeria/any

*Centres salut mental infantil i juvenil: Nombre de sessions de grups coordinades per infermeria*

Forma de càlcul: 
$$\frac{\text{Nombre de sessions de grups coordinades per infermeria}}{\text{Nombre total de residents de l'especialitat}}$$

Dimensions de desagregació: Especialitat / Servei

Origen de les dades: Servei d'informació del centre

Descripció: Unitats d'hospitalització d'aguts infantils i juvenils: Nombre d'ingressos/any

*Unitats d'hospitalització d'aguts infantils i juvenils:*

Forma de càlcul: 
$$\frac{\text{Nombre d'ingressos}}{\text{Nombre total de residents de l'especialitat}}$$

Dimensions de desagregació: Especialitat / Servei

Origen de les dades: Servei d'informació del centre

Descripció: Atenció a les drogodependències: Nombre d'inicis de tractament

Forma de càlcul: 
$$\frac{\text{Atenció a les drogodependències: Nombre d'inicis de tractament}}{\text{Nombre total de residents de l'especialitat}}$$

Dimensions de desagregació: Especialitat / Servei

Origen de les dades: Servei d'informació del centre

Descripció: Atenció a les drogodependències: Nombre d'assistències a grups de pacients

*Atenció a les drogodependències: Nombre d'assistències a grups de pacients*

Forma de càlcul: 
$$\frac{\text{Nombre d'assistències a grups de pacients}}{\text{Nombre total de residents de l'especialitat}}$$

Dimensions de desagregació: Especialitat / Servei

Origen de les dades: Servei d'informació del centre

Descripció: Unitat d'hospitalització de subaguts d'adults: Nombre d'ingressos/any

Forma de càlcul: 
$$\frac{\text{Unitats d'hospitalització de subaguts d'adults: Nombre d'ingressos}}{\text{Nombre total de residents de l'especialitat}}$$

Dimensions de desagregació: Especialitat / Servei

Origen de les dades: Servei d'informació del centre

Descripció: Serveis de rehabilitació comunitària/ centres de dia: Nombre de persones ateses amb estades superiors a 3 mesos

Forma de càlcul: 
$$\frac{\text{Serveis de rehabilitació comunitària/ centres de dia: Nombre de persones ateses amb estades superiors a 3 mesos}}{\text{Nombre total de residents de l'especialitat}}$$

Dimensions de desagregació: Especialitat / Servei

Origen de les dades: Servei d'informació del centre

## INFERMERIA OBSTÈTRICO-GINECOLÒGICA

Descripció: Nombre de primeres consultes en gestacions de risc

Forma de càlcul: 
$$\frac{\text{Nombre de primeres consultes en gestacions de risc}}{\text{Nombre total de residents de l'especialitat}}$$

Dimensions de desagregació: Especialitat / Servei

Origen de les dades: Servei d'informació del centre

Descripció: Nombre de parts eutòcics assistits per llevadora o llevadora resident/any

Forma de càlcul: 
$$\frac{\text{Nombre de parts eutòcics assistits per llevadora o llevadora resident}}{\text{Nombre total de residents de l'especialitat}}$$

Dimensions de desagregació: Especialitat / Servei

Origen de les dades: Servei d'informació del centre

Descripció: Nombre primeres visites de gestació realitzades per llevadores

Forma de càlcul: 
$$\frac{\text{Nombre primeres visites de gestació realitzades per llevadores}}{\text{Nombre total de residents de l'especialitat}}$$

Dimensions de desagregació: Especialitat / Servei

Origen de les dades: Servei d'informació del centre

Descripció: Nombre induccions amb suport de la llevadora/any

Forma de càlcul: 
$$\frac{\text{Nombre induccions amb suport de la llevadora}}{\text{Nombre total de residents de l'especialitat}}$$

Dimensions de desagregació: Especialitat / Servei

Origen de les dades: Servei d'informació del centre

Descripció: Nombre cesàries/any

Forma de càlcul: 
$$\frac{\text{Nombre cesàries}}{\text{Nombre total de residents de l'especialitat}}$$

Dimensions de desagregació: Especialitat / Servei

Origen de les dades: Servei d'informació del centre

Descripció: Nombre d'altres realitzades per llevadores

Forma de càlcul: 
$$\frac{\text{Nombre d'altres realitzades per llevadores}}{\text{Nombre total de residents de l'especialitat}}$$

Dimensions de desagregació: Especialitat / Servei

Origen de les dades: Servei d'informació del centre

Descripció: Nombre alletaments materns a l'alta/any

Forma de càlcul: 
$$\frac{\text{Nombre alletaments materns a l'alta}}{\text{Nombre total de residents de l'especialitat}}$$

Dimensions de desagregació: Especialitat / Servei

Origen de les dades: Servei d'informació del centre

Descripció: Nombre visites consell reproductiu/any

Forma de càlcul: 
$$\frac{\text{Nombre visites consell reproductiu/any}}{\text{Nombre total de residents de l'especialitat}}$$

Dimensions de desagregació: Especialitat / Servei

Origen de les dades: Servei d'informació del centre

Descripció: Nombre de primeres visites de gestació/ any realitzades per llevadora

Forma de càlcul: 
$$\frac{\text{Nombre de primeres visites de gestació realitzades per llevadora}}{\text{Nombre total de residents de l'especialitat}}$$

Dimensions de desagregació: Especialitat / Servei

Origen de les dades: Servei d'informació del centre

Descripció: Nombre puerperis domiciliaris i consultes/any

Forma de càlcul: 
$$\frac{\text{Nombre puerperis domiciliaris i consultes}}{\text{Nombre total de residents de l'especialitat}}$$

Dimensions de desagregació: Especialitat / Servei

Origen de les dades: Servei d'informació del centre



Descripció: Nombre visites/any Activitats preventives en salut sexual i reproductiva (inclou at. Joves, afectivo-sexual, familiar i contracepció)

Forma de càlcul: 
$$\frac{\text{Nombre visites d'activitats preventives en salut sexual i reproductiva (inclou at. Joves, afectivo-sexual, familiar i contracepció)}}{\text{Nombre total de residents de l'especialitat}}$$

Dimensions de desagregació: Especialitat / Servei

Origen de les dades: Servei d'informació del centre

Descripció: Nombre cribratges de càncer ginecològic i de mama/any

Forma de càlcul: 
$$\frac{\text{Nombre cribratges de càncer ginecològic i de mama}}{\text{Nombre total de residents de l'especialitat}}$$

Dimensions de desagregació: Especialitat / Servei

Origen de les dades: Servei d'informació del centre

Descripció: Nombre grups/any d'educació per a la maternitat i paternitat

Forma de càlcul: 
$$\frac{\text{Nombre grups d'educació per a la maternitat i paternitat}}{\text{Nombre total de residents de l'especialitat}}$$

Dimensions de desagregació: Especialitat / Servei

Origen de les dades: Servei d'informació del centre

Descripció: Nombre grups postpart/any

Forma de càlcul: 
$$\frac{\text{Nombre grups postpart}}{\text{Nombre total de residents de l'especialitat}}$$

Dimensions de desagregació: Especialitat / Servei

Origen de les dades: Servei d'informació del centre

Descripció: Nombre de grups educatius/ any per a la salut de la dona durant la menopausa i el climateri

Forma de càlcul: 
$$\frac{\text{Nombre de grups educatius per a la salut de la dona durant la menopausa i el climateri}}{\text{Nombre total de residents de l'especialitat}}$$

Dimensions de desagregació: Especialitat / Servei

Origen de les dades: Servei d'informació del centre

## INFERMERIA PEDIÀTRICA

Descripció: Nombre ingressos/any

Forma de càlcul: 
$$\frac{\text{Nombre ingressos}}{\text{Nombre total de residents de l'especialitat}}$$

Dimensions de desagregació: Especialitat / Servei

Origen de les dades: Servei d'informació del centre

Descripció: Nombre d'ingressos en la unitat de neonatologia

Forma de càlcul: 
$$\frac{\text{Nombre d'ingressos en la unitat de neonatologia}}{\text{Nombre total de residents de l'especialitat}}$$

Dimensions de desagregació: Especialitat / Servei

Origen de les dades: Servei d'informació del centre

Descripció: Nombre d'ingressos en la unitat de crítics neonatals i pediàtrics.

Forma de càlcul: 
$$\frac{\text{Nombre d'ingressos en la unitat de crítics neonatals i pediàtrics}}{\text{Nombre total de residents de l'especialitat}}$$

Dimensions de desagregació: Especialitat / Servei

Origen de les dades: Servei d'informació del centre

Descripció: Nombre de parts/any

Forma de càlcul: 
$$\frac{\text{Nombre de parts}}{\text{Nombre total de residents de l'especialitat}}$$

Dimensions de desagregació: Especialitat / Servei

Origen de les dades: Servei d'informació del centre

Descripció: Nombre d'urgències pediàtriques/any

Forma de càlcul: 
$$\frac{\text{Nombre d'urgències pediàtriques}}{\text{Nombre total de residents de l'especialitat}}$$

Dimensions de desagregació: Especialitat / Servei

Origen de les dades: Servei d'informació del centre

Descripció: Nombre de 1es consultes/any

Forma de càlcul: 
$$\frac{\text{Nombre de 1es consultes}}{\text{Nombre total de residents de l'especialitat}}$$

Dimensions de desagregació: Especialitat / Servei

Origen de les dades: Servei d'informació del centre

Descripció: Nombre de consultes successives/any

Forma de càlcul: 
$$\frac{\text{Nombre de consultes successives}}{\text{Nombre total de residents de l'especialitat}}$$

Dimensions de desagregació: Especialitat / Servei

Origen de les dades: Servei d'informació del centre

## MEDICINA FÍSICA I REHABILITACIÓ

**Descripció:** Nombre de primeres visites en consulta externa

**Forma de càlcul:** 
$$\frac{\text{Nombre de primeres visites en consulta externa}}{\text{Nombre total de residents de l'especialitat}}$$

**Dimensions de desagregació:** Especialitat / Servei

**Origen de les dades:** Servei d'informació del centre

**Descripció:** Nombre de visites successives en consulta externa

**Forma de càlcul:** 
$$\frac{\text{Nombre de visites successives en consulta externa}}{\text{Nombre total de residents de l'especialitat}}$$

**Dimensions de desagregació:** Especialitat / Servei

**Origen de les dades:** Servei d'informació del centre

**Descripció:** Nombre d'ingressos/any

**Forma de càlcul:** 
$$\frac{\text{Nombre d'ingressos}}{\text{Nombre total de residents de l'especialitat}}$$

**Dimensions de desagregació:** Especialitat / Servei

**Origen de les dades:** Servei d'informació del centre

**Descripció:** Nombre d'interconsultes

**Forma de càlcul:** 
$$\frac{\text{Nombre d'interconsultes}}{\text{Nombre total de residents de l'especialitat}}$$

**Dimensions de desagregació:** Especialitat / Servei

**Origen de les dades:** Servei d'informació del centre

Descripció: Nombre d'avaluacions/any de la seqüeles de dany corporal i discapacitat residual

Forma de càlcul: 
$$\frac{\text{Nombre d'avaluacions de la seqüeles de dany corporal i discapacitat residual}}{\text{Nombre total de residents de l'especialitat}}$$

Dimensions de desagregació: Especialitat / Servei

Origen de les dades: Servei d'informació del centre

## MEDICINA INTENSIVA

Descripció: Nombre d'ingressos a la UCI

Forma de càlcul: 
$$\frac{\text{Nombre d'ingressos a la UCI}}{\text{Nombre total de residents de l'especialitat}}$$

Dimensions de desagregació: Especialitat / Servei

Origen de les dades: Servei d'informació del centre

Descripció: Nombre de pacients no coronaris a la UCI

Forma de càlcul: 
$$\frac{\text{Nombre de pacients no coronaris a la UCI}}{\text{Valor de referència}}$$

Dimensions de desagregació: Especialitat / Servei

Origen de les dades: Servei d'informació del centre

Descripció: Nombre de pacients coronaris

Forma de càlcul: 
$$\frac{\text{Nombre de pacients coronaris}}{\text{Valor de referència}}$$

Dimensions de desagregació: Especialitat / Servei

Origen de les dades: Servei d'informació del centre

Descripció: Mortalitat global en % de tots els pacients ingressats

Forma de càlcul: *Mortalitat global en % de tots els pacients ingressats*

Dimensions de desagregació: Especialitat / Servei

Origen de les dades: Servei d'informació del centre

## MEDICINA INTERNA

Descripció: Sumatori del nombre d'ingressos de l'especialitat de Medicina interna en el Servei, en la UDR i en l'Hospital de dia

Forma de càlcul: 
$$\frac{\text{Sumatori del nombre d'ingressos de l'especialitat de Medicina interna en el Servei, en la UDR i en l'Hospital de dia}}{\text{Nombre total de residents de l'especialitat}}$$

Dimensions de desagregació: Especialitat / Servei

Origen de les dades: Servei d'informació del centre

Descripció: Nombre 1es visites consultes externes

Forma de càlcul: 
$$\frac{\text{Nombre 1es visites consultes externes}}{\text{Nombre total de residents de l'especialitat}}$$

Dimensions de desagregació: Especialitat / Servei

Origen de les dades: Servei d'informació del centre

Descripció: Nombre visites successives consultes externes

Forma de càlcul: 
$$\frac{\text{Nombre visites successives consultes externes}}{\text{Nombre total de residents de l'especialitat}}$$

Dimensions de desagregació: Especialitat / Servei

Origen de les dades: Servei d'informació del centre

## MEDICINA NUCLEAR

Descripció: Nombre d'estudis gammagràfics (planars i SPECT)

Forma de càlcul: 
$$\frac{\text{Nombre d'estudis gammagràfics (planars i SPECT)}}{\text{Nombre total de residents de l'especialitat}}$$

Dimensions de desagregació: Especialitat / Servei

Origen de les dades: Servei d'informació del centre

Descripció: Nombre d'exploracions PET

Forma de càlcul: 
$$\frac{\text{Nombre d'exploracions PET}}{\text{Nombre total de residents de l'especialitat}}$$

Dimensions de desagregació: Especialitat / Servei

Origen de les dades: Servei d'informació del centre

Descripció: Nombre de procediments de Cirurgia Radioguiada

Forma de càlcul: 
$$\frac{\text{Nombre de procediments de Cirurgia Radioguiada}}{\text{Nombre total de residents de l'especialitat}}$$

Dimensions de desagregació: Especialitat / Servei

Origen de les dades: Servei d'informació del centre

Descripció: Nombre de procediments de Teràpia Metabòlica

Forma de càlcul: 
$$\frac{\text{Nombre de procediments de Teràpia Metabòlica}}{\text{Nombre total de residents de l'especialitat}}$$

Dimensions de desagregació: Especialitat / Servei

Origen de les dades: Servei d'informació del centre

## MEDICINA PREVENTIVA I SALUT PÚBLICA

Descripció: Nombre de programes preventius i/o comunitaris que estan actius en el si de la unitat

Forma de càlcul: 
$$\frac{\text{Nombre de programes preventius i/o comunitaris que estan actius en el si de la unitat}}{\text{Nombre total de residents de l'especialitat}}$$

Dimensions de desagregació: Especialitat / Servei

Origen de les dades: Servei d'informació del centre

Descripció: Nombre de comissions i/o comitès tècnics o de qualitat que estan en funcionament en el si de la unitat

Forma de càlcul: 
$$\frac{\text{Nombre de comissions i/o comitès tècnics o de qualitat que estan en funcionament en el si de la unitat}}{\text{Nombre total de residents de l'especialitat}}$$

Dimensions de desagregació: Especialitat / Servei

Origen de les dades: Servei d'informació del centre

Descripció: Nombre de projectes de recerca competitius obtinguts pels professionals que formen part de la Unitat Docent

Forma de càlcul: 
$$\frac{\text{Nombre de projectes de recerca competitius obtinguts pels professionals que formen part de la Unitat Docent}}{\text{Nombre total de residents de l'especialitat}}$$

Dimensions de desagregació: Especialitat / Servei

Origen de les dades: Servei d'informació del centre

## MICROBIOLOGIA I PARASITOLOGIA

Descripció: Nombre de peticions urgents/any

Forma de càlcul: 
$$\frac{\text{Nombre de peticions urgents}}{\text{Nombre total de residents de l'especialitat}}$$

Dimensions de desagregació: Especialitat / Servei

Origen de les dades: Servei d'informació del centre



Descripció: Nombre de peticions en rutina/any

Forma de càlcul: 
$$\frac{\text{Nombre de peticions en rutina}}{\text{Nombre total de residents de l'especialitat}}$$

Dimensions de desagregació: Especialitat / Servei

Origen de les dades: Servei d'informació del centre

Descripció: Nombre de proves per petició en laboratori de rutina

Forma de càlcul: 
$$\frac{\text{Nombre de proves per petició en laboratori de rutina}}{\text{Nombre total de residents de l'especialitat}}$$

Dimensions de desagregació: Especialitat / Servei

Origen de les dades: Servei d'informació del centre

Descripció: % proves en l'àrea de bacteriologia respecte el total de proves

Forma de càlcul: 
$$\% \text{ proves en l'àrea de bacteriologia respecte el total de proves}$$

Dimensions de desagregació: Especialitat / Servei

Origen de les dades: Servei d'informació del centre

Descripció: % proves derivades a laboratori extern

Forma de càlcul: 
$$\% \text{ proves derivades a laboratori extern}$$

Dimensions de desagregació: Especialitat / Servei

Origen de les dades: Servei d'informació del centre

## NEFROLOGIA

Descripció: Nombre d'ingressos

Forma de càlcul: 
$$\frac{\text{Nombre d'ingressos de pacients}}{\text{Valor de referència}}$$

Dimensions de desagregació: Especialitat / Servei

Origen de les dades: Servei d'informació del centre

Descripció: Nombre 1es visites a consultes externes

Forma de càlcul: 
$$\frac{\text{Nombre de primeres visites en consultes externes}}{\text{Valor de referència}}$$

Dimensions de desagregació: Especialitat / Servei

Origen de les dades: Servei d'informació del centre

Descripció: Nombre visites successives a consultes externes

Forma de càlcul: 
$$\frac{\text{Nombre de visites successives a consultes externes}}{\text{Valor de referència}}$$

Dimensions de desagregació: Especialitat / Servei

Origen de les dades: Servei d'informació del centre

Descripció: Nombre de biòpsies renals

Forma de càlcul: 
$$\frac{\text{Nombre de biòpsies renals}}{\text{Valor de referència}}$$

Dimensions de desagregació: Especialitat / Servei

Origen de les dades: Servei d'informació del centre

Descripció: Nombre d'hemodiàlisi / any

Forma de càlcul: 
$$\frac{\text{Nombre d'hemodiàlisi}}{\text{Valor de referència}}$$

Dimensions de desagregació: Especialitat / Servei

Origen de les dades: Servei d'informació del centre

Descripció: Nombre de trasplantaments / any

Forma de càlcul: 
$$\frac{\text{Nombre de trasplantaments}}{\text{Nombre total de residents de l'especialitat}}$$

Dimensions de desagregació: Especialitat / Servei

Origen de les dades: Servei d'informació del centre

## NEUROCIURURGIA

Descripció: Nombre 1es visites a consultes externes

Forma de càlcul: 
$$\frac{\text{Nombre de primeres visites en consultes externes}}{\text{Valor de referència}}$$

Dimensions de desagregació: Especialitat / Servei

Origen de les dades: Servei d'informació del centre

Descripció: Nombre visites successives a consultes externes

Forma de càlcul: 
$$\frac{\text{Nombre de visites successives en consultes externes}}{\text{Valor de referència}}$$

Dimensions de desagregació: Especialitat / Servei

Origen de les dades: Servei d'informació del centre

Descripció: Nombre total d'intervencions neuroquirúrgiques majors / any

Forma de càlcul: 
$$\frac{\text{Nombre total d'intervencions neuroquirúrgiques majors}}{\text{Valor de referència}}$$

Dimensions de desagregació: Especialitat / Servei

Origen de les dades: Servei d'informació del centre

Descripció: Nombre craniotomies programades

Forma de càlcul: 
$$\frac{\text{Nombre craniotomies programades}}{\text{Valor de referència}}$$

Dimensions de desagregació: Especialitat / Servei

Origen de les dades: Servei d'informació del centre

## NEUROFISIOLOGIA

Descripció: Nombre exploracions / any àrea electroencefalografia

Forma de càlcul: 
$$\frac{\text{Nombre exploracions àrea electroencefalografia}}{\text{Valor de referència}}$$

Dimensions de desagregació: Especialitat / Servei

Origen de les dades: Servei d'informació del centre

Descripció: Nombre exploracions / any àrea del son

Forma de càlcul: 
$$\frac{\text{Nombre exploracions àrea del son}}{\text{Valor de referència}}$$

Dimensions de desagregació: Especialitat / Servei

Origen de les dades: Servei d'informació del centre

Descripció: Nombre exploracions / any àrea electromiografia

Forma de càlcul: 
$$\frac{\text{Nombre exploracions àrea electromiografia}}{\text{Valor de referència}}$$

Dimensions de desagregació: Especialitat / Servei

Origen de les dades: Servei d'informació del centre

Descripció: Nombre exploracions / any àrea potencials evocats

Forma de càlcul: 
$$\frac{\text{Nombre exploracions àrea potencials evocats}}{\text{Valor de referència}}$$

Dimensions de desagregació: Especialitat / Servei

Origen de les dades: Servei d'informació del centre

## NEUROLOGIA

Descripció: Nombre d'ingressos

Forma de càlcul: 
$$\frac{\text{Nombre d'ingressos de pacients}}{\text{Valor de referència}}$$

Dimensions de desagregació: Especialitat / Servei

Origen de les dades: Servei d'informació del centre

Descripció: Nombre 1es visites a consultes externes

Forma de càlcul: 
$$\frac{\text{Nombre de primeres visites a consultes externes}}{\text{Valor de referència}}$$

Dimensions de desagregació: Especialitat / Servei

Origen de les dades: Servei d'informació del centre

Descripció: Nombre visites successives a consultes externes

Forma de càlcul: 
$$\frac{\text{Nombre de visites successives a consultes externes}}{\text{valor de referència}}$$

Dimensions de desagregació: Especialitat / Servei

Origen de les dades: Servei d'informació del centre

Descripció: Existència codi ictus

Forma de càlcul: *Existència codi ictus: Sí/No*

Dimensions de desagregació: Especialitat / Servei

Origen de les dades: Servei d'informació del centre

## OBSTETRÍCIA I GINECOLOGIA

Descripció: Nombre de primeres consultes en gestacions de risc

Forma de càlcul: 
$$\frac{\text{Nombre de primeres consultes en gestacions de risc}}{\text{Nombre total de residents de l'especialitat}}$$

Dimensions de desagregació: Especialitat / Servei

Origen de les dades: Servei d'informació del centre

Descripció: Nombre ecografies per cribratge malformacions fetals

Forma de càlcul: 
$$\frac{\text{Nombre ecografies per cribratge malformacions fetals}}{\text{Nombre total de residents de l'especialitat}}$$

Dimensions de desagregació: Especialitat / Servei

Origen de les dades: Servei d'informació del centre

Descripció: Nombre de casos amb tècnica invasiva per a diagnòstic prenatal

Forma de càlcul: 
$$\frac{\text{Nombre de casos amb tècnica invasiva per a diagnòstic prenatal}}{\text{Nombre total de residents de l'especialitat}}$$

Dimensions de desagregació: Especialitat / Servei

Origen de les dades: Servei d'informació del centre

Descripció: Nombre parts

Forma de càlcul: 
$$\frac{\text{Nombre parts}}{\text{Valor de referència}}$$

Dimensions de desagregació: Especialitat / Servei

Origen de les dades: Servei d'informació del centre

Descripció: Percentatge de parts eutòtics sobre total parts

Forma de càlcul: *Nombre de parts eutòtics dividit pel total parts per 100*

Dimensions de desagregació: Especialitat / Servei

Origen de les dades: Servei d'informació del centre

Descripció: Nombre d'ingressos de ginecologia

Forma de càlcul: 
$$\frac{\text{Nombre d'ingressos de ginecologia}}{\text{Nombre total de residents de l'especialitat}}$$

Dimensions de desagregació: Especialitat / Servei

Origen de les dades: Servei d'informació del centre

Descripció: Nombre primeres consultes de ginecologia

Forma de càlcul: 
$$\frac{\text{Nombre primeres consultes de ginecologia}}{\text{Nombre total de residents de l'especialitat}}$$

Dimensions de desagregació: Especialitat / Servei

Origen de les dades: Servei d'informació del centre

Descripció: Nombre segones consultes de ginecologia

Forma de càlcul: 
$$\frac{\text{Nombre segones consultes de ginecologia}}{\text{Nombre total de residents de l'especialitat}}$$

Dimensions de desagregació: Especialitat / Servei

Origen de les dades: Servei d'informació del centre

Descripció: Nombre primeres consultes d'endocrinologia ginecològica i reproducció

Forma de càlcul: 
$$\frac{\text{Nombre primeres consultes d'endocrinologia ginecològica i reproducció}}{\text{Nombre total de residents de l'especialitat}}$$

Dimensions de desagregació: Especialitat / Servei

Origen de les dades: Servei d'informació del centre

Descripció: Nombre d'histeroscòpies

Forma de càlcul: 
$$\frac{\text{Nombre d'histeroscòpies}}{\text{Nombre total de residents de l'especialitat}}$$

Dimensions de desagregació: Especialitat / Servei

Origen de les dades: Servei d'informació del centre



Descripció: Nombre de laparoscòpies

Forma de càlcul: 
$$\frac{\text{Nombre de laparoscòpies}}{\text{Nombre total de residents de l'especialitat}}$$

Dimensions de desagregació: Especialitat / Servei

Origen de les dades: Servei d'informació del centre

Descripció: Nombre intervencions quirúrgiques no neoplàsiques

Forma de càlcul: 
$$\frac{\text{Nombre intervencions quirúrgiques no neoplàsiques}}{\text{Nombre total de residents de l'especialitat}}$$

Dimensions de desagregació: Especialitat / Servei

Origen de les dades: Servei d'informació del centre

Descripció: Nombre intervencions quirúrgiques de neoplàsies

Forma de càlcul: 
$$\frac{\text{Nombre intervencions quirúrgiques de neoplàsies}}{\text{Nombre total de residents de l'especialitat}}$$

Dimensions de desagregació: Especialitat / Servei

Origen de les dades: Servei d'informació del centre

## OFTALMOLOGIA

Descripció: Nombre 1es visites a consultes externes

Forma de càlcul: 
$$\frac{\text{Nombre de primeres visites en consultes externes}}{\text{Valor de referència}}$$

Dimensions de desagregació: Especialitat / Servei

Origen de les dades: Servei d'informació del centre

Descripció: Nombre visites successives a consultes externes

Forma de càlcul: 
$$\frac{\text{Nombre de visites successives en consultes externes}}{\text{valor de referència}}$$

Dimensions de desagregació: Especialitat / Servei

Origen de les dades: Servei d'informació del centre

Descripció: Nombre d'intervencions en cirurgia major

Forma de càlcul: 
$$\frac{\text{Nombre d'intervencions en cirurgia major}}{\text{Valor de referència}}$$

Dimensions de desagregació: Especialitat / Servei

Origen de les dades: Servei d'informació del centre

## ONCOLOGIA MÈDICA

Descripció: Nombre d'ingressos

Forma de càlcul: 
$$\frac{\text{Nombre d'ingressos de pacients}}{\text{Valor de referència}}$$

Dimensions de desagregació: Especialitat / Servei

Origen de les dades: Servei d'informació del centre

Descripció: Nombre 1es visites a consultes externes exclosos basilomes

Forma de càlcul: 
$$\frac{\text{Nombre de primeres visites en consultes externes exclosos basilomes}}{\text{Valor de referència}}$$

Dimensions de desagregació: Especialitat / Servei

Origen de les dades: Servei d'informació del centre

Descripció: Nombre visites successives a consultes externes

Forma de càlcul: 
$$\frac{\text{Nombre de visites successives en consultes externes}}{\text{Valor de referència}}$$

Dimensions de desagregació: Especialitat / Servei

Origen de les dades: Servei d'informació del centre

Descripció: Nombre de sessions a l'hospital de dia

Forma de càlcul: 
$$\frac{\text{Nombre de sessions a l'hospital de dia}}{\text{Nombre total de residents de l'especialitat}}$$

Dimensions de desagregació: Especialitat / Servei

Origen de les dades: Servei d'informació del centre

## ONCOLOGIA RADIOTERÀPICA

Descripció: Nombre 1es visites a consultes externes exclosos basilomes

Forma de càlcul: 
$$\frac{\text{Nombre de primeres visites en consultes externes exclosos basilomes}}{\text{Nombre total de residents de l'especialitat}}$$

Dimensions de desagregació: Especialitat / Servei

Origen de les dades: Servei d'informació del centre

Descripció: Nombre visites successives a consultes externes

Forma de càlcul: 
$$\frac{\text{Nombre de visites successives en consultes externes}}{\text{Nombre total de residents de l'especialitat}}$$

Dimensions de desagregació: Especialitat / Servei

Origen de les dades: Servei d'informació del centre

Descripció: Nombre tractaments amb radioteràpia externa

Forma de càlcul: 
$$\frac{\text{Nombre tractaments amb radioteràpia externa}}{\text{Nombre total de residents de l'especialitat}}$$

Dimensions de desagregació: Especialitat / Servei

Origen de les dades: Servei d'informació del centre

## OTORINOLARINGOLOGIA

Descripció: Nombre 1es visites a consultes externes

Forma de càlcul: 
$$\frac{\text{Nombre de primeres visites en consultes externes}}{\text{Valor de referència}}$$

Dimensions de desagregació: Especialitat / Servei

Origen de les dades: Servei d'informació del centre

Descripció: Nombre visites successives / any a consultes externes

Forma de càlcul: 
$$\frac{\text{Nombre de visites successives en consultes externes}}{\text{Valor de referència}}$$

Dimensions de desagregació: Especialitat / Servei

Origen de les dades: Servei d'informació del centre

Descripció: Nombre d'intervencions majors

Forma de càlcul: 
$$\frac{\text{Nombre d'intervencions majors}}{\text{Valor de referència}}$$

Dimensions de desagregació: Especialitat / Servei

Origen de les dades: Servei d'informació del centre

Descripció: Nombre cirurgies oncològiques

Forma de càlcul:  $\frac{\text{Nombre cirurgies oncològiques}}{\text{Valor de referència}}$

Dimensions de desagregació: Especialitat / Servei

Origen de les dades: Servei d'informació del centre

Descripció: Nombre cirurgies otològiques

Forma de càlcul:  $\frac{\text{Nombre cirurgies otològiques}}{\text{Valor de referència}}$

Dimensions de desagregació: Especialitat / Servei

Origen de les dades: Servei d'informació del centre

## PEDIATRIA I ÀREES ESPECÍFIQUES

Descripció: Nombre ingressos

Forma de càlcul:  $\frac{\text{Nombre ingressos}}{\text{Valor de referència}}$

Dimensions de desagregació: Especialitat / Servei

Origen de les dades: Servei d'informació del centre

Descripció: Nombre d'ingressos en la unitat de neonatologia

Forma de càlcul:  $\frac{\text{Nombre d'ingressos en la unitat de neonatologia si disposa d'unitat}}{\text{Nombre total de residents de l'especialitat}}$

Dimensions de desagregació: Especialitat / Servei

Origen de les dades: Servei d'informació del centre

**Descripció:** Nombre d'ingressos en la unitat de crítics neonatals i pediàtrics

**Forma de càlcul:** 
$$\frac{\text{Nombre d'ingressos en la unitat de crítics neonatals i pediàtrics}}{\text{Nombre total de residents de l'especialitat}}$$

**Dimensions de desagregació:** Especialitat / Servei

**Origen de les dades:** Servei d'informació del centre

**Descripció:** Nombre de parts

**Forma de càlcul:** 
$$\frac{\text{Nombre de parts}}{\text{Valor de referència}}$$

**Dimensions de desagregació:** Especialitat / Servei

**Origen de les dades:** Servei d'informació del centre

**Descripció:** Nombre d'urgències pediàtriques

**Forma de càlcul:** 
$$\frac{\text{Nombre d'urgències pediàtriques}}{\text{Nombre total de residents de l'especialitat}}$$

**Dimensions de desagregació:** Especialitat / Servei

**Origen de les dades:** Servei d'informació del centre

**Descripció:** Nombre 1es visites a consultes externes

**Forma de càlcul:** 
$$\frac{\text{Nombre de primeres visites en consultes externes}}{\text{Valor de referència}}$$

**Dimensions de desagregació:** Especialitat / Servei

**Origen de les dades:** Servei d'informació del centre

Descripció: Nombre visites successives / any a consultes externes

Forma de càlcul: 
$$\frac{\text{Nombre de visites successives en consultes externes}}{\text{Valor de referència}}$$

Dimensions de desagregació: Especialitat / Servei

Origen de les dades: Servei d'informació del centre

## PNEUMOLOGIA

Descripció: Nombre ingressos

Forma de càlcul: 
$$\frac{\text{Nombre ingressos}}{\text{Valor de referència}}$$

Dimensions de desagregació: Especialitat / Servei

Origen de les dades: Servei d'informació del centre

Descripció: Nombre de sessions a l'hospital de dia

Forma de càlcul: 
$$\frac{\text{Nombre de sessions a l'hospital de dia}}{\text{Nombre total de residents de l'especialitat}}$$

Dimensions de desagregació: Especialitat / Servei

Origen de les dades: Servei d'informació del centre

Descripció: Nombre 1es visites a consultes externes

Forma de càlcul: 
$$\frac{\text{Nombre de primeres visites en consultes externes}}{\text{Valor de referència}}$$

Dimensions de desagregació: Especialitat / Servei

Origen de les dades: Servei d'informació del centre

Descripció: Nombre visites successives / any a consultes externes

Forma de càlcul: 
$$\frac{\text{Nombre de visites successives en consultes externes}}{\text{Valor de referència}}$$

Dimensions de desagregació: Especialitat / Servei

Origen de les dades: Servei d'informació del centre

Descripció: Nombre proves funcionals respiratòries

Forma de càlcul: 
$$\frac{\text{Nombre proves funcionals respiratòries}}{\text{Valor de referència}}$$

Dimensions de desagregació: Especialitat / Servei

Origen de les dades: Servei d'informació del centre

Descripció: Nombre broncoscòpies

Forma de càlcul: 
$$\frac{\text{Nombre broncoscòpies}}{\text{Valor de referència}}$$

Dimensions de desagregació: Especialitat / Servei

Origen de les dades: Servei d'informació del centre

## PSICOLOGIA CLÍNICA

Descripció: Centres salut mental adults: Nombre 1es consultes

Forma de càlcul: 
$$\frac{\text{Centres salut mental adults: Nombre 1es consultes}}{\text{Nombre total de residents de l'especialitat}}$$

Dimensions de desagregació: Especialitat / Servei

Origen de les dades: Servei d'informació del centre



Descripció: Centres salut mental adults: Nombre de consultes successives

Forma de càlcul: 
$$\frac{\text{Centres salut mental adults: Nombre de consultes successives}}{\text{Nombre total de residents de l'especialitat}}$$

Dimensions de desagregació: Especialitat / Servei

Origen de les dades: Servei d'informació del centre

Descripció: Centres salut mental adults: Nombre d'interconsultes

Forma de càlcul: 
$$\frac{\text{Centres salut mental adults: Nombre d'interconsultes}}{\text{Nombre total de residents de l'especialitat}}$$

Dimensions de desagregació: Especialitat / Servei

Origen de les dades: Servei d'informació del centre

Descripció: Unitats d'hospitalització d'aguts d'adults: Nombre d'ingressos

Forma de càlcul: 
$$\frac{\text{Unitats d'hospitalització d'aguts d'adults: Nombre d'ingressos}}{\text{Nombre total de residents de l'especialitat}}$$

Dimensions de desagregació: Especialitat / Servei

Origen de les dades: Servei d'informació del centre

Descripció: Unitat d'hospitalització d'aguts d'adults: Nombre d'urgències psiquiàtriques

Forma de càlcul: 
$$\frac{\text{Unitat d'hospitalització d'aguts d'adults: Nombre d'urgències psiquiàtriques}}{\text{Nombre total de residents de l'especialitat}}$$

Dimensions de desagregació: Especialitat / Servei

Origen de les dades: Servei d'informació del centre

Descripció: Centres salut mental infantil i juvenil: Nombre 1es consultes

Forma de càlcul: 
$$\frac{\text{Centres salut mental infantil i juvenil: Nombre 1es consultes}}{\text{Nombre total de residents de l'especialitat}}$$

Dimensions de desagregació: Especialitat / Servei

Origen de les dades: Servei d'informació del centre

Descripció: Unitats d'hospitalització d'aguts infantils i juvenils: Nombre d'ingressos

Forma de càlcul: 
$$\frac{\text{Unitats d'hospitalització d'aguts infantils i juvenils: Nombre d'ingressos}}{\text{Nombre total de residents de l'especialitat}}$$

Dimensions de desagregació: Especialitat / Servei

Origen de les dades: Servei d'informació del centre

Descripció: Atenció a les drogodependències: Nombre d'inicis de tractament

Forma de càlcul: 
$$\frac{\text{Atenció a les drogodependències: Nombre d'inicis de tractament}}{\text{Nombre total de residents de l'especialitat}}$$

Dimensions de desagregació: Especialitat / Servei

Origen de les dades: Servei d'informació del centre

Descripció: Atenció a les drogodependències: Nombre de pacients que assisteixen a grups

Forma de càlcul: 
$$\frac{\text{Atenció a les drogodependències: Nombre de pacients que assisteixen a grups}}{\text{Nombre total de residents de l'especialitat}}$$

Dimensions de desagregació: Especialitat / Servei

Origen de les dades: Servei d'informació del centre

Descripció: Atenció a les drogodependències: Ús entrevista motivacional

Forma de càlcul: *Atenció a les drogodependències: Ús entrevista motivacional: Sí/No*

Dimensions de desagregació: Especialitat / Servei

Origen de les dades: Servei d'informació del centre

Descripció: Nombre de programes de formació específica duts per un psicòleg clínic contractat: Psicooncologia, Neuropsicologia, Psicogeriatria, Cures Pal·liatives, Salut sexual i reproductiva, Suport primària adults, suport primària infantil, Trastorns de la conducta alimentària.

Forma de càlcul: 
$$\frac{\text{Nombre de programes de formació específica duts per un psicòleg clínic contractat: Psicooncologia, Neuropsicologia, Psicogeriatria, Cures Pal·liatives, Salut sexual i reproductiva, Suport primària adults, suport primària infantil, Trastorns de la conducta alimentària}}{\text{Nombre total de residents de l'especialitat}}$$

Dimensions de desagregació: Especialitat / Servei

Origen de les dades: Servei d'informació del centre

Descripció: Teniu atenció continuada de Psicologia clínica?

Forma de càlcul: *Resposta: Sí/No*

Dimensions de desagregació: Especialitat / Servei

Origen de les dades: Servei d'informació del centre

Descripció: Hospitals de dia: Nombre d'ingressos

Forma de càlcul: 
$$\frac{\text{Hospitals de dia: Nombre d'ingressos}}{\text{Nombre total de residents de l'especialitat}}$$

Dimensions de desagregació: Especialitat / Servei

Origen de les dades: Servei d'informació del centre

**Descripció:** Hospitals de dia infantils i juvenils: Nombre d'ingressos

**Forma de càlcul:** 
$$\frac{\text{Hospitals de dia infantils i juvenils: Nombre d'ingressos}}{\text{Nombre total de residents de l'especialitat}}$$

**Dimensions de desagregació:** Especialitat / Servei

**Origen de les dades:** Servei d'informació del centre

**Descripció:** Serveis de rehabilitació comunitària/ centres de dia: Nombre de persones ateses amb estades superiors a 3 mesos

**Forma de càlcul:** 
$$\frac{\text{Serveis de rehabilitació comunitària/ centres de dia: Nombre de persones ateses amb estades superiors a 3 mesos}}{\text{Nombre total de residents de l'especialitat}}$$

**Dimensions de desagregació:** Especialitat / Servei

**Origen de les dades:** Servei d'informació del centre

**Descripció:** Unitats d'hospitalització d'aguts d'adults: Teniu Psicòleg clínic contractat?

**Forma de càlcul:** *Resposta Sí/No*

**Dimensions de desagregació:** Especialitat / Servei

**Origen de les dades:** Servei d'informació del centre

**Descripció:** Teniu programes de rehabilitació cognitiva?

**Forma de càlcul:** *Resposta Sí/No*

**Dimensions de desagregació:** Especialitat / Servei

**Origen de les dades:** Servei d'informació del centre

## PSIQUIATRIA

**Descripció:** Centres salut mental adults: Nombre 1es consultes

**Forma de càlcul:** 
$$\frac{\text{Centres salut mental adults: Nombre 1es consultes}}{\text{Nombre total de residents de l'especialitat}}$$

**Dimensions de desagregació:** Especialitat / Servei

**Origen de les dades:** Servei d'informació del centre

**Descripció:** Centres salut mental adults: Nombre de consultes successives

**Forma de càlcul:** 
$$\frac{\text{Centres salut mental adults: Nombre de consultes successives}}{\text{Nombre total de residents de l'especialitat}}$$

**Dimensions de desagregació:** Especialitat / Servei

**Origen de les dades:** Servei d'informació del centre

**Descripció:** Centres salut mental adults: Nombre d'interconsultes

**Forma de càlcul:** 
$$\frac{\text{Centres salut mental adults: Nombre d'interconsultes}}{\text{Nombre total de residents de l'especialitat}}$$

**Dimensions de desagregació:** Especialitat / Servei

**Origen de les dades:** Servei d'informació del centre

**Descripció:** Unitats d'hospitalització d'aguts d'adults: Nombre d'ingressos

**Forma de càlcul:** 
$$\frac{\text{Unitats d'hospitalització d'aguts d'adults: Nombre d'ingressos}}{\text{Nombre total de residents de l'especialitat}}$$

**Dimensions de desagregació:** Especialitat / Servei

**Origen de les dades:** Servei d'informació del centre

Descripció: Unitat d'hospitalització d'aguts d'adults: Nombre d'urgències psiquiàtriques

Forma de càlcul: 
$$\frac{\text{Unitat d'hospitalització d'aguts d'adults: Nombre d'urgències psiquiàtriques}}{\text{Nombre total de residents de l'especialitat}}$$

Dimensions de desagregació: Especialitat / Servei

Origen de les dades: Servei d'informació del centre

Descripció: Hospitals de dia: Nombre d'ingressos

Forma de càlcul: 
$$\frac{\text{Hospitals de dia: Nombre d'ingressos}}{\text{Nombre total de residents de l'especialitat}}$$

Dimensions de desagregació: Especialitat / Servei

Origen de les dades: Servei d'informació del centre

Descripció: Centres de salut mental infantil i juvenil: Nombre de primeres consultes/any

Forma de càlcul: 
$$\frac{\text{Centres de salut mental infantil i juvenil: Nombre de primeres consultes}}{\text{Nombre total de residents de l'especialitat}}$$

Dimensions de desagregació: Especialitat / Servei

Origen de les dades: Servei d'informació del centre

Descripció: Unitats d'hospitalització d'aguts infantils i juvenils: Nombre d'ingressos

Forma de càlcul: 
$$\frac{\text{Unitats d'hospitalització d'aguts infantils i juvenils: Nombre d'ingressos}}{\text{Nombre total de residents de l'especialitat}}$$

Dimensions de desagregació: Especialitat / Servei

Origen de les dades: Servei d'informació del centre

Descripció: Atenció a les drogodependències: Nombre d'inicis de tractament

Forma de càlcul: 
$$\frac{\text{Atenció a les drogodependències: Nombre d'inicis de tractament}}{\text{Nombre total de residents de l'especialitat}}$$

Dimensions de desagregació: Especialitat / Servei

Origen de les dades: Servei d'informació del centre

Descripció: Atenció a les drogodependències: Nombre d'assistències a grups de pacients

Forma de càlcul: 
$$\frac{\text{Atenció a les drogodependències: Nombre d'assistències a grups de pacients}}{\text{Nombre total de residents de l'especialitat}}$$

Dimensions de desagregació: Especialitat / Servei

Origen de les dades: Servei d'informació del centre

Descripció: Existeix guàrdia de psiquiatra les 24 hores del dia?

Forma de càlcul: *Resposta Sí/No*

Dimensions de desagregació: Especialitat / Servei

Origen de les dades: Servei d'informació del centre

Descripció: Unitat d'hospitalització de subaguts d'adults: Nombre d'ingressos

Forma de càlcul: 
$$\frac{\text{Unitats d'hospitalització de subaguts d'adults: Nombre d'ingressos}}{\text{Nombre total de residents de l'especialitat}}$$

Dimensions de desagregació: Especialitat / Servei

Origen de les dades: Servei d'informació del centre

Descripció: Serveis de rehabilitació comunitària/ centres de dia: Nombre de persones ateses amb estades superiors a 3 mesos

Forma de càlcul: 
$$\frac{\text{Serveis de rehabilitació comunitària/ centres de dia: Nombre de persones ateses amb estades superiors a 3 mesos}}{\text{Nombre total de residents de l'especialitat}}$$

Dimensions de desagregació: Especialitat / Servei

Origen de les dades: Servei d'informació del centre

## RADIODIAGNÒSTIC

Descripció: Nombre RX convencionals

Forma de càlcul: 
$$\frac{\text{Nombre RX convencionals}}{\text{Nombre total de residents de l'especialitat}}$$

Dimensions de desagregació: Especialitat / Servei

Origen de les dades: Servei d'informació del centre

Descripció: Nombre de procediments de radiologia pediàtrica

Forma de càlcul: 
$$\frac{\text{Nombre de procediments de radiologia pediàtrica}}{\text{Nombre total de residents de l'especialitat}}$$

Dimensions de desagregació: Especialitat / Servei

Origen de les dades: Servei d'informació del centre

Descripció: Nombre TC

Forma de càlcul: 
$$\frac{\text{Nombre TC}}{\text{Nombre total de residents de l'especialitat}}$$

Dimensions de desagregació: Especialitat / Servei

Origen de les dades: Servei d'informació del centre



Descripció: Nombre RM

Forma de càlcul: 
$$\frac{\text{Nombre RM}}{\text{Nombre total de residents de l'especialitat}}$$

Dimensions de desagregació: Especialitat / Servei

Origen de les dades: Servei d'informació del centre

Descripció: Nombre ecografies

Forma de càlcul: 
$$\frac{\text{Nombre ecografies}}{\text{Nombre total de residents de l'especialitat}}$$

Dimensions de desagregació: Especialitat / Servei

Origen de les dades: Servei d'informació del centre

Descripció: Nombre mamografies

Forma de càlcul: 
$$\frac{\text{Nombre mamografies}}{\text{Nombre total de residents de l'especialitat}}$$

Dimensions de desagregació: Especialitat / Servei

Origen de les dades: Servei d'informació del centre

Descripció: Nombre procediments d'intervencionisme

Forma de càlcul: 
$$\frac{\text{Nombre procediments d'intervencionisme}}{\text{Nombre total de residents de l'especialitat}}$$

Dimensions de desagregació: Especialitat / Servei

Origen de les dades: Servei d'informació del centre

## RADIOFARMÀCIA

Descripció: Nombre de dosis individuals de radiofàrmacs preparats al propi centre

Forma de càlcul: 
$$\frac{\text{Nombre de dosis individuals de radiofàrmacs preparats al propi centre}}{\text{Nombre total de residents de l'especialitat}}$$

Dimensions de desagregació: Especialitat / Servei

Origen de les dades: Servei d'informació del centre

Descripció: Nombre de dosis de radiofàrmacs autòlegs

Forma de càlcul: 
$$\frac{\text{Nombre de dosis de radiofàrmacs autòlegs}}{\text{Nombre total de residents de l'especialitat}}$$

Dimensions de desagregació: Especialitat / Servei

Origen de les dades: Servei d'informació del centre

Descripció: Nombre de proves in vivo de laboratori de Medicina Nuclear

Forma de càlcul: 
$$\frac{\text{Nombre de proves in vivo de laboratori de Medicina Nuclear}}{\text{Nombre total de residents de l'especialitat}}$$

Dimensions de desagregació: Especialitat / Servei

Origen de les dades: Servei d'informació del centre

## RADIOFÍSICA HOSPITALÀRIA

Descripció: Nombre de Dosimetries/Planificacions / Nombre total de residents de l'especialitat

Forma de càlcul: 
$$\frac{\text{Nombre de Dosimetries/Planificacions}}{\text{Nombre total de residents de l'especialitat}}$$

Dimensions de desagregació: Especialitat / Servei

Origen de les dades: Servei d'informació del centre

Descripció: Diagnòstic per Imatge: Nombre d'equips controlats

Forma de càlcul: 
$$\frac{\text{Nombre d'equips controlats}}{\text{Nombre total de residents de l'especialitat}}$$

Dimensions de desagregació: Especialitat / Servei

Origen de les dades: Servei d'informació del centre

Descripció: Protecció Radiològica: Nombre de mesures de nivells de radiació/contaminació

Forma de càlcul: 
$$\frac{\text{Nombre de mesures de nivells de radiació/contaminació}}{\text{Nombre total de residents de l'especialitat}}$$

Dimensions de desagregació: Especialitat / Servei

Origen de les dades: Servei d'informació del centre

## REUMATOLOGIA

Descripció: Nombre 1es consultes

Forma de càlcul: 
$$\frac{\text{Nombre 1es consultes}}{\text{Valor de referència}}$$

Dimensions de desagregació: Especialitat / Servei

Origen de les dades: Servei d'informació del centre

Descripció: Nombre de consultes successives

Forma de càlcul: 
$$\frac{\text{Nombre de consultes successives}}{\text{Valor de referència}}$$

Dimensions de desagregació: Especialitat / Servei

Origen de les dades: Servei d'informació del centre

Descripció: Nombre de sessions a l'hospital de dia

Forma de càlcul: 
$$\frac{\text{Nombre de sessions a l'hospital de dia}}{\text{Nombre total de residents de l'especialitat}}$$

Dimensions de desagregació: Especialitat / Servei

Origen de les dades: Servei d'informació del centre

## UROLOGIA

Descripció: Nombre ingressos/any

Forma de càlcul: 
$$\frac{\text{Nombre ingressos}}{\text{Nombre total de residents de l'especialitat}}$$

Dimensions de desagregació: Especialitat / Servei

Origen de les dades: Servei d'informació del centre

Descripció: Nombre 1es consultes

Forma de càlcul: 
$$\frac{\text{Nombre 1es consultes}}{\text{Nombre total de residents de l'especialitat}}$$

Dimensions de desagregació: Especialitat / Servei

Origen de les dades: Servei d'informació del centre

Descripció: Nombre de consultes successives

Forma de càlcul: 
$$\frac{\text{Nombre de consultes successives}}{\text{Nombre total de residents de l'especialitat}}$$

Dimensions de desagregació: Especialitat / Servei

Origen de les dades: Servei d'informació del centre

Descripció: Nombre intervencions quirúrgiques

Forma de càlcul: 
$$\frac{\text{Nombre intervencions quirúrgiques}}{\text{Valor de referència}}$$

Dimensions de desagregació: Especialitat / Servei

Origen de les dades: Servei d'informació del centre

Descripció: Nombre total d'intervencions quirúrgiques complexes

Forma de càlcul: 
$$\frac{\text{Nombre total d'intervencions quirúrgiques complexes}}{\text{Valor de referència}}$$

Dimensions de desagregació: Especialitat / Servei

Origen de les dades: Servei d'informació del centre



# Valors de referència dels indicadors

## Especialitats amb un valor de referència quant al nombre d'especialistes:

Al·lergologia  
Anatomia patològica  
Anestesiologia i reanimació  
Angiologia i cirurgia vascular  
Aparell digestiu  
Bioquímica clínica  
Cardiologia  
Cirurgia cardiovascular  
Cirurgia general i aparell digestiu  
Cirurgia oral i maxil·lofacial  
Cirurgia plàstica, estètica i reparadora  
Cirurgia toràcica  
Dermatologia medicoquirúrgica i venereologia  
Endocrinologia i nutrició  
Farmàcia hospitalària  
Farmacologia clínica  
Hematologia i hemoteràpia  
Immunologia  
Medicina física i rehabilitació  
Medicina intensiva  
Medicina interna  
Medicina nuclear  
Microbiologia i parasitologia  
Nefrologia  
Neurocirurgia  
Neurofisiologia clínica  
Neurologia  
Obstetrícia i ginecologia  
Oftalmologia  
Oncologia mèdica  
Oncologia radioteràpica  
Otorinolaringologia

Pediatria i àrees específiques  
Pneumologia  
Radiodiagnòstic  
Radiofarmàcia  
Radiofísica hospitalària  
Reumatologia  
Urologia

**Descripció:** Nombre d'especialistes en plantilla, en l'especialitat, a jornada completa a 31/12/2016

**Forma de càlcul:** 
$$\frac{\text{Nombre d'especialistes en plantilla, en l'especialitat, a jornada completa}}{\text{Valor de referència}}$$

**Dimensions de desagregació:** Especialitat / Servei

**Origen de les dades:** Servei d'informació del centre

## Especialitats sense un valor de referència quant al nombre d'especialistes:

Anàlisis clíniques  
Cirurgia ortopèdica i traumatologia  
Cirurgia pediàtrica  
Geriatría  
Infermeria en salut mental  
Infermeria obstetricoginecològica  
Infermeria pediàtrica  
Medicina preventiva i salut pública  
Psicologia clínica  
Psiquiatria

**Descripció:** Nombre d'especialistes en plantilla, en l'especialitat, a jornada completa a 31/12/2016

**Forma de càlcul:** 
$$\frac{\text{Nombre d'especialistes en plantilla, en l'especialitat, a jornada completa}}{\text{Nombre total de residents de l'especialitat.}}$$

**Dimensions de desagregació:** Especialitat / Servei

**Origen de les dades:** Servei d'informació del centre



## Especialitats amb un segon indicador de personal

Les especialitats d'infermeria, inclouen les dades del nombre d'infermeres especialistes en plantilla i també de les infermeres no especialistes en plantilla.

**Descripció:** Nombre d'infermeres no especialistes en plantilla, en l'especialitat, a jornada completa a 31/12/2016

**Forma de càlcul:** 
$$\frac{\text{Nombre d'infermeres no especialistes en plantilla, en l'especialitat a jornada completa}}{\text{Nombre total de residents de l'especialitat}}$$

**Dimensions de desagregació:** Especialitat / Servei

**Origen de les dades:** Servei d'informació del centre



# Indicadors docents

Descripció: Temps disponible dels tutors per dur a terme la seva tasca

Forma de càlcul: 
$$\frac{\text{Nombre de tutors que dediquen a l'acció de tutoria almenys 3 hores dins del seu horari laboral per resident i mes}}{\text{Nombre total de tutors}}$$

Dimensions de desagregació: Especialitat / Servei

Origen de les dades: Servei d'informació del centre

Descripció: Sessions clíniques presentades pels residents

Forma de càlcul: 
$$\frac{\text{Nombre de residents que han presentat almenys 2 sessions clíniques en un any}}{\text{Nombre total de residents}}$$

Dimensions de desagregació: Especialitat / Servei

Origen de les dades: Servei d'informació del centre

Descripció: Publicacions dels residents

Forma de càlcul: 
$$\frac{\text{Nombre de residents d'últim any que han participat com a autors durant tota la residència almenys en 1 publicació en una revista indexada}}{\text{Nombre total de residents d'últim any}}$$

Dimensions de desagregació: Especialitat / Servei

Origen de les dades: Servei d'informació del centre

**Descripció:** Comunicacions presentades pels residents (1)

*Nombre de residents d'últim any d'especialitats de dos anys de durada que hagin presentat almenys 1 comunicació científica durant tota la residència*

**Forma de càlcul:** 
$$\frac{\text{Nombre de residents d'últim any d'especialitats de dos anys de durada que hagin presentat almenys 1 comunicació científica durant tota la residència}}{\text{Nombre total de residents d'últim any}}$$

**Dimensions de desagregació:** Especialitat / Servei

**Origen de les dades:** Servei d'informació del centre

**Descripció:** Comunicacions presentades pels residents (2)

*Nombre de residents d'últim any d'especialitats de més de dos anys de durada que hagin presentat almenys 3 comunicacions científiques durant tota la residència*

**Forma de càlcul:** 
$$\frac{\text{Nombre de residents d'últim any d'especialitats de més de dos anys de durada que hagin presentat almenys 3 comunicacions científiques durant tota la residència}}{\text{Nombre total de residents d'últim any}}$$

**Dimensions de desagregació:** Especialitat / Servei

**Origen de les dades:** Servei d'informació del centre

**Descripció:** Entrevistes estructurades realitzades

*Nombre de residents que han realitzat almenys 4 entrevistes estructurades amb el seu tutor durant l'any*

**Forma de càlcul:** 
$$\frac{\text{Nombre de residents que han realitzat almenys 4 entrevistes estructurades amb el seu tutor durant l'any}}{\text{Nombre total de residents}}$$

**Dimensions de desagregació:** Especialitat / Servei

**Origen de les dades:** Servei d'informació del centre

**Descripció:** Llibres del resident visats

**Forma de càlcul:** 
$$\frac{\text{Nombre de llibres del resident visats durant l'any}}{\text{Nombre total de residents}}$$

**Dimensions de desagregació:** Especialitat / Servei

**Origen de les dades:** Servei d'informació del centre

Descripció: Valoració global de la formació rebuda

Forma de càlcul: 
$$\frac{\text{Nombre de residents que valoren satisfactòriament la formació global rebuda durant l'any}}{\text{Nombre total de residents que han contestat l'enquesta de valoració}}$$

Dimensions de desagregació: Especialitat / Servei

Origen de les dades: Servei d'informació del centre

Descripció: Valoració del tutor

Forma de càlcul: 
$$\frac{\text{Nombre de residents que valoren satisfactòriament la tasca del seu tutor durant l'any}}{\text{Nombre total de residents que han contestat l'enquesta de valoració}}$$

Dimensions de desagregació: Especialitat / Servei

Origen de les dades: Servei d'informació del centre

Descripció: Valoració de les rotacions

Forma de càlcul: 
$$\frac{\text{Nombre de residents que valoren satisfactòriament les rotacions realitzades durant l'any}}{\text{Nombre total de residents que han contestat l'enquesta de valoració}}$$

Dimensions de desagregació: Especialitat / Servei

Origen de les dades: Servei d'informació del centre

Descripció: Temps d'absència del resident

Forma de càlcul: 
$$\frac{\text{Nombre de mesos que el total de residents roten per un centre docent diferent del propi}}{\text{Nombre total de residents} \times 12}$$

Dimensions de desagregació: Especialitat / Servei

Origen de les dades: Servei d'informació del centre



**Descripció:** Quartils

*Sumatori del número de quartil triat pels  
residents dels tres darrers anys*

**Forma de càlcul:** 
$$\frac{\text{Sumatori del número de quartil triat pels residents dels tres darrers anys}}{\text{Número total de residents}}$$

**Dimensions de desagregació:** Especialitat / Servei

**Origen de les dades:** MSSSI

Percentil (0-25) = 4; Percentil (25-50) = 3; Percentil (50-75) = 2; Percentil (75-100) = 1





OBSERVATORI DEL SISTEMA DE SALUT  
DE CATALUNYA



# Taules de resultats 2016

Dades

16



	Hospital Universitari de Tarragona Joan XXIII	Hospital Universitari Germans Trias i Pujol	Hospital Universitari Vall d'Hebron
<b>Al·lergologia</b>			
<b>Indicadors Assistencials</b>			
<u>Indicadors amb valor de referència ( valor del centre/valor de referència)</u>			
Nombre 1es consultes/any	1,53	2,27	0,90
Nombre d'especialistes en plantilla, en l'especialitat, a jornada completa a 31/12/2016	1,00	1,67	1,00
Nombre de consultes successives/any	1,12	1,19	0,36
<b>Indicadors Docents</b>			
1. Temps tutors	100,00	100,00	100,00
2. Sessions clíniques presentades per residents	100,00	100,00	100,00
3. Publicacions	100,00	0,00	100,00
4. Comunicacions presentades per residents	100,00	100,00	100,00
5. Entrevistes estructurades realitzades	100,00	100,00	100,00
6. Nombres de llibres dels residents visitats	100,00	100,00	100,00
7. Valoració global de la formació rebuda	25,00	100,00	100,00
8. Valoració tutor	25,00	100,00	100,00
9. Valoració de rotacions	50,00	100,00	100,00
10. Docència externa	0,04	0,00	0,00
<b>Quartils</b>			
Valor dels quartils darrers tres anys (rang 1-4)	3,00	3,67	4,00

	Corporació Sanitària Parc Taulí	Hospital de Tortosa Verge de la Cinta	Hospital del Mar-Parc de Salut Mar	Hospital Universitari Arnau de Vilanova	Hospital Universitari de Tarragona Joan XXIII
<b>Anàlisis clíniques</b>					
<b>Indicadors Assistencials</b>					
<u>Indicadors amb valor de referència ( valor del centre/valor de referència)</u>					
% proves derivades a laboratori extern	0,01	0,02	*	*	0,00
<u>Indicadors sense valors de referència segons residents ( valor del centre/núm de residents)</u>					
Nombre d'especialistes en plantilla, en l'especialitat, a jornada completa a 31/12/2016	5,00	2,50	1,50	9,00	4,67
Nombre de peticions en laboratori de rutina/any	72.593,67	75.806,50	39.253,50	206.238,50	106.341,00
Nombre de peticions urgents/any	33.233,33	28.684,50	37.510,75	48.869,50	31.681,33
Nombre de proves per petició en laboratori de rutina (hemograma, gasometria i similars es comptabilitzen com una sola prova)	3,00	6,00	*	6,50	*
<b>Indicadors Docents</b>					
1. Temps tutors	100,00	100,00	100,00	100,00	100,00
2. Sessions clíniques presentades per residents	100,00	100,00	75,00	100,00	100,00
3. Publicacions	*	*	0,00	*	100,00
4. Comunicacions presentades per residents	*	*	100,00	*	100,00
5. Entrevistes estructurades realitzades	100,00	100,00	75,00	100,00	100,00
6. Nombres de llibres dels residents visitats	100,00	100,00	75,00	100,00	100,00
7. Valoració global de la formació rebuda	100,00	100,00	0,00	100,00	100,00
8. Valoració tutor	100,00	100,00	100,00	100,00	100,00
9. Valoració de rotacions	100,00	100,00	0,00	100,00	100,00
10. Docència externa	0,03	0,00	0,04	0,25	0,08
<b>Quartils</b>					
Valor dels quartils darrers tres anys (rang 1-4)	0	0	0	0	0

	Hospital Universitari Dr. Josep Trueta	Hospital Universitari Germans Trias i Pujol	Hospital Universitari Mútua de Terrassa	Hospital Universitari Sant Joan de Reus
<b>Anàlisis clíniques</b>				
<b>Indicadors Assistencials</b>				
<u>Indicadors amb valor de referència ( valor del centre/valor de referència)</u>				
% proves derivades a laboratori extern	0,41	0,00	0,00	0,05
<u>Indicadors sense valors de referència segons residents ( valor del centre/núm de</u>				
Nombre d'especialistes en plantilla, en l'especialitat, a jornada completa a 31/12/2016	8,00	2,50	27,00	7,00
Nombre de peticions en laboratori de rutina/any	288.565,00	208.121,00	691.058,00	188.635,00
Nombre de peticions urgents/any	52.159,50	38.751,50	242.434,00	76.108,00
Nombre de proves per petició en laboratori de rutina (hemograma, gasometria i similars es comptabilitzen com una sola prova)	4,50	2,75	10,00	6,00
<b>Indicadors Docents</b>				
1. Temps tutors	100,00	100,00	100,00	100,00
2. Sessions clíniques presentades per residents	100,00	100,00	100,00	0,00
3. Publicacions	*	100,00	*	100,00
4. Comunicacions presentades per residents	*	100,00	*	100,00
5. Entrevistes estructurades realitzades	100,00	100,00	0,00	100,00
6. Nombres de llibres dels residents visitats	100,00	100,00	100,00	100,00
7. Valoració global de la formació rebuda	100,00	100,00	100,00	*
8. Valoració tutor	100,00	100,00	100,00	*
9. Valoració de rotacions	100,00	100,00	100,00	*
10. Docència externa	0,17	0,25	0,08	0,83
<b>Quartils</b>				
Valor dels quartils darrers tres anys (rang 1-4)	0	0	0	0

	Corporació Sanitària Parc Taulí	Hospital Clínic de Barcelona	Hospital de la Santa Creu i Sant Pau	Hospital del Mar-Parc de Salut Mar	Hospital Universitari Arnau de Vilanova
<b>Anatomia patològica</b>					
<b>Indicadors Assistencials</b>					
<u>Indicadors amb valor de referència ( valor del centre/valor de referència)</u>					
Nombre d'especialistes en plantilla, en l'especialitat, a jornada completa a 31/12/2016	2,17	5,33	2,00	2,33	2,25
Nombre de biòpsies/any	1,63	3,90	5,28	1,94	3,84
Nombre de citologies/any	1,38	1,43	1,81	1,98	2,98
Nombre d'estudis postmortem/any	1,38	3,99	1,47	0,60	1,28
<u>Indicadors sense valors de referència segons residents ( valor del centre/núm de residents)</u>					
Nombre estudis peroperatoris/any	120,25	154,88	167,25	150,71	175,00
<b>Indicadors Docents</b>					
1.Temps tutors	100,00	100,00	100,00	100,00	100,00
2. Sessions clíniques presentades per residents	75,00	100,00	100,00	85,71	100,00
3. Publicacions	0,00	100,00	0,00	100,00	100,00
4. Comunicacions presentades per residents	100,00	100,00	100,00	100,00	100,00
5. Entrevistes estructurades realitzades	100,00	100,00	100,00	57,14	100,00
6. Nombres de llibres dels residents visitats	100,00	100,00	100,00	57,14	100,00
7. Valoració global de la formació rebuda	100,00	66,67	100,00	66,67	100,00
8. Valoració tutor	100,00	66,67	100,00	33,33	100,00
9. Valoració de rotacions	100,00	100,00	100,00	66,67	100,00
10. Docència externa	0,00	0,00	0,00	0,05	0,00
<b>Quartils</b>					
Valor dels quartils darrers tres anys (rang 1-4)	2	3,83	2	2,83	2

	Hospital Universitari de Bellvitge	Hospital Universitari de Tarragona Joan XXIII	Hospital Universitari Dr. Josep Trueta	Hospital Universitari Germans Trias i Pujol	Hospital Universitari Mútua de Terrassa
<b>Anatomia patològica</b>					
<b>Indicadors Assistencials</b>					
<u>Indicadors amb valor de referència ( valor del centre/valor de referència)</u>					
Nombre d'especialistes en plantilla, en l'especialitat, a jornada completa a 31/12/2016	2,83	1,50	2,25	2,17	1,75
Nombre de biòpsies/any	2,60	2,18	3,97	3,42	2,83
Nombre de citologies/any	3,18	2,70	2,95	3,53	3,27
Nombre d'estudis postmortem/any	0,63	0,70	0,97	0,60	0,98
<u>Indicadors sense valors de referència segons residents ( valor del centre/núm de</u>					
Nombre estudis peroperatoris/any	195,71	715,00	585,00	88,67	532,67
<b>Indicadors Docents</b>					
1.Temps tutors	100,00	100,00	100,00	100,00	100,00
2. Sessions clíniques presentades per residents	100,00	100,00	100,00	100,00	66,67
3. Publicacions	0,00	*	*	100,00	0,00
4. Comunicacions presentades per residents	50,00	*	*	100,00	0,00
5. Entrevistes estructurades realitzades	100,00	100,00	100,00	100,00	100,00
6. Nombres de llibres dels residents visitats	100,00	100,00	100,00	100,00	100,00
7. Valoració global de la formació rebuda	100,00	100,00	100,00	100,00	100,00
8. Valoració tutor	100,00	100,00	100,00	100,00	100,00
9. Valoració de rotacions	100,00	100,00	100,00	100,00	100,00
10. Docència externa	0,02	0,33	0,17	0,04	0,06
<b>Quartils</b>					
Valor dels quartils darrers tres anys (rang 1-4)	3,4	1,33	1	2	1,33

# Anatomia patològica

## Indicadors Assistencials

### Indicadors amb valor de referència ( valor del centre/valor de referència)

Nombre d'especialistes en plantilla, en l'especialitat, a jornada completa a 31/12/2016	2,50
Nombre de biòpsies/any	3,01
Nombre de citologies/any	2,93
Nombre d'estudis postmortem/any	2,76

### Indicadors sense valors de referència segons residents ( valor del centre/núm de

Nombre estudis peroperatoris/any	129,67
----------------------------------	--------

## Indicadors Docents

1. Temps tutors	100,00
2. Sessions clíniques presentades per residents	100,00
3. Publicacions	0,00
4. Comunicacions presentades per residents	100,00
5. Entrevistes estructurades realitzades	100,00
6. Nombres de llibres dels residents visitats	100,00
7. Valoració global de la formació rebuda	100,00
8. Valoració tutor	100,00
9. Valoració de rotacions	100,00
10. Docència externa	0,00

## Quartils

Valor dels quartils darrers tres anys (rang 1-4)	3,56
--	------



	Consorci Sanitari de l'Anoia-Hospital d'Igualada	Consorci Sanitari de Terrassa	Consorci Sanitari Integral	Corporació Sanitària Parc Taulí	Fundació Althaia-Xarxa Assistencial de Manresa
<b>Anestesiologia i reanimació</b>					
<b>Indicadors Assistencials</b>					
<u>Indicadors amb valor de referència ( valor del centre/valor de referència)</u>					
Nombre actes anestèsics/any d'obstetrícia del centre	0,40	0,85	0,81	1,39	0,89
Nombre actes anestèsics/any programats	1,12	1,38	4,90	5,01	1,62
Nombre d'especialistes en plantilla, en l'especialitat, a jornada completa a 31/12/2016	0,69	1,44	2,75	2,69	1,75
<u>Indicadors sense valors de referència segons residents ( valor del centre/núm de residents)</u>					
Nombre actes anestèsics/any urgents	508,00	338,83	1.262,67	150,00	569,67
Nombre de pacients crítics atesos/any	117,67	13,33	468,00	63,00	152,00
Nombre de visites/any en clínica del dolor	383,33	275,00	1.156,67	214,00	672,33
<b>Indicadors Docents</b>					
1.Temps tutors	0,00	100,00	100,00	100,00	100,00
2. Sessions clíniques presentades per residents	100,00	100,00	100,00	100,00	66,67
3. Publicacions	0,00	33,33	100,00	33,33	0,00
4. Comunicacions presentades per residents	100,00	66,67	100,00	100,00	100,00
5. Entrevistes estructurades realitzades	100,00	100,00	100,00	100,00	100,00
6. Nombres de llibres dels residents visitats	100,00	100,00	100,00	100,00	100,00
7. Valoració global de la formació rebuda	100,00	50,00	100,00	100,00	100,00
8. Valoració tutor	100,00	50,00	100,00	100,00	100,00
9. Valoració de rotacions	100	100	100	100	100
10. Docència externa	0,06	0,18	0,33	0,05	0,22
<b>Quartils</b>					
Valor dels quartils darrers tres anys (rang 1-4)	1	1	1,33	2,29	1,67

	Hospital Clínic de Barcelona	Hospital de la Santa Creu i Sant Pau	Hospital de Mataró- Consorci Sanitari del Maresme	Hospital de Tortosa Verge de la Cinta	Hospital del Mar-Parc de Salut Mar
<b>Anestesiologia i reanimació</b>					
<b>Indicadors Assistencials</b>					
<u>Indicadors amb valor de referència ( valor del centre/valor de referència)</u>					
Nombre actes anestèsics/any d'obstetrícia del centre	1,38	0,84	0,79	0,74	0,75
Nombre actes anestèsics/any programats	3,78	1,96	1,45	1,18	1,53
Nombre d'especialistes en plantilla, en l'especialitat, a jornada completa a 31/12/2016	2,12	1,80	1,56	0,81	2,20
<u>Indicadors sense valors de referència segons residents ( valor del centre/núm de residents)</u>					
Nombre actes anestèsics/any urgents	322,11	333,33	936,67	343,50	205,15
Nombre de pacients crítics atesos/any	269,89	200,00	541,67	32,50	70,69
Nombre de visites/any en clínica del dolor	249,53	750,00	884,33	803,75	408,08
<b>Indicadors Docents</b>					
1. Temps tutors	100,00	100,00	100,00	100,00	100,00
2. Sessions clíniques presentades per residents	52,63	100,00	100,00	100,00	76,92
3. Publicacions	80,00	33,33	0,00	100,00	25,00
4. Comunicacions presentades per residents	100,00	100,00	100,00	100,00	50,00
5. Entrevistes estructurades realitzades	89,47	100,00	100,00	100,00	23,08
6. Nombres de llibres dels residents visitats	94,74	100,00	100,00	100,00	100,00
7. Valoració global de la formació rebuda	100,00	100,00	100,00	100,00	100,00
8. Valoració tutor	100,00	100,00	100,00	100,00	100,00
9. Valoració de rotacions	100	100	100	100	100
10. Docència externa	0,05	0,04	0,31	0,19	0,54
<b>Quartils</b>					
Valor dels quartils darrers tres anys (rang 1-4)	3,87	3,31	1,33	1	2,91

	Hospital General de Catalunya	Hospital General de Granollers	Hospital Universitari Arnau de Vilanova	Hospital Universitari de Bellvitge	Hospital Universitari de Tarragona Joan XXIII
<b>Anestesiologia i reanimació</b>					
<b>Indicadors Assistencials</b>					
<u>Indicadors amb valor de referència ( valor del centre/valor de referència)</u>					
Nombre actes anestèsics/any d'obstetrícia del centre	1,64	1,26	1,41	0,00	0,91
Nombre actes anestèsics/any programats	2,26	2,50	1,48	1,30	1,50
Nombre d'especialistes en plantilla, en l'especialitat, a jornada completa a 31/12/2016	1,13	1,56	1,88	1,63	1,38
<u>Indicadors sense valors de referència segons residents ( valor del centre/núm de residents)</u>					
Nombre actes anestèsics/any urgents	252,25	295,00	513,33	106,36	264,38
Nombre de pacients crítics atesos/any	141,25	223,80	80,33	140,00	100,25
Nombre de visites/any en clínica del dolor	1.245,00	593,40	355,56	199,20	617,88
<b>Indicadors Docents</b>					
1. Temps tutors	100,00	0,00	100,00	100,00	100,00
2. Sessions clíniques presentades per residents	100,00	80,00	100,00	100,00	100,00
3. Publicacions	0,00	100,00	100,00	0,00	0,00
4. Comunicacions presentades per residents	100,00	100,00	100,00	0,00	100,00
5. Entrevistes estructurades realitzades	100,00	100,00	88,89	100,00	100,00
6. Nombres de llibres dels residents visitats	100,00	100,00	100,00	100,00	100,00
7. Valoració global de la formació rebuda	100,00	100,00	77,78	100,00	85,71
8. Valoració tutor	100,00	33,33	77,78	100,00	85,71
9. Valoració de rotacions	100	100	100	100	85,71
10. Docència externa	0,21	0,23	0,08	0,01	0,04
<b>Quartils</b>					
Valor dels quartils darrers tres anys (rang 1-4)	1,33	1,17	1	2,09	1,33

	Hospital Universitari Dr. Josep Trueta	Hospital Universitari Germans Trias i Pujol	Hospital Universitari Mútua de Terrassa	Hospital Universitari Sant Joan de Reus	Hospital Universitari Vall d'Hebron
<b>Anestesiologia i reanimació</b>					
<b>Indicadors Assistencials</b>					
<u>Indicadors amb valor de referència ( valor del centre/valor de referència)</u>					
Nombre actes anestèsics/any d'obstetrícia del centre	0,72	0,70	1,56	1,03	0,55
Nombre actes anestèsics/any programats	1,50	2,57	2,92	1,45	1,51
Nombre d'especialistes en plantilla, en l'especialitat, a jornada completa a 31/12/2016	1,56	2,65	1,81	1,06	1,50
<u>Indicadors sense valors de referència segons residents ( valor del centre/núm de residents)</u>					
Nombre actes anestèsics/any urgents	374,13	144,38	369,25	223,50	111,20
Nombre de pacients crítics atesos/any	300,38	102,38	29,25	44,83	95,22
Nombre de visites/any en clínica del dolor	272,63	233,13	216,75	378,83	120,76
<b>Indicadors Docents</b>					
1. Temps tutors	100,00	100,00	100,00	100,00	100,00
2. Sessions clíniques presentades per residents	100,00	25,00	87,50	100,00	86,96
3. Publicacions	0,00	0,00	0,00	0,00	0,00
4. Comunicacions presentades per residents	100,00	75,00	0,00	100,00	100,00
5. Entrevistes estructurades realitzades	100,00	100,00	100,00	100,00	95,65
6. Nombres de llibres dels residents visitats	100,00	100,00	87,50	100,00	78,26
7. Valoració global de la formació rebuda	100,00	100,00	100,00	0,00	100,00
8. Valoració tutor	100,00	100,00	66,67	0,00	85,71
9. Valoració de rotacions	100	100	100	0	100
10. Docència externa	0,05	0,02	0,02	0,13	0,00
<b>Quartils</b>					
Valor dels quartils darrers tres anys (rang 1-4)	1,11	3	1,29	1	2,5

# Anestesiologia i reanimació

## Indicadors Assistencials

### Indicadors amb valor de referència ( valor del centre/valor de referència)

Nombre actes anestèsics/any d'obstetrícia del centre	1,85
Nombre actes anestèsics/any programats	3,13
Nombre d'especialistes en plantilla, en l'especialitat, a jornada completa a 31/12/2016	1,63

### Indicadors sense valors de referència segons residents ( valor del centre/núm de residents)

Nombre actes anestèsics/any urgents	639,33
Nombre de pacients crítics atesos/any	332,33
Nombre de visites/any en clínica del dolor	828,00

## Indicadors Docents

1. Temps tutors	100,00
2. Sessions clíniques presentades per residents	100,00
3. Publicacions	*
4. Comunicacions presentades per residents	*
5. Entrevistes estructurades realitzades	100,00
6. Nombres de llibres dels residents visitats	100,00
7. Valoració global de la formació rebuda	100,00
8. Valoració tutor	100,00
9. Valoració de rotacions	100
10. Docència externa	0,14

## Quartils

Valor dels quartils darrers tres anys (rang 1-4)	1
--	---

	Corporació Sanitària Parc Taulí	Hospital de la Santa Creu i Sant Pau	Hospital del Mar-Parc de Salut Mar	Hospital Universitari de Bellvitge	Hospital Universitari de Tarragona Joan XXIII
<b>Angiologia i cirurgia vascular</b>					
<b>Indicadors Assistencials</b>					
<u>Indicadors amb valor de referència ( valor del centre/valor de referència)</u>					
Nombre 1es consultes/any	4,55	1,77	2,23	2,55	1,72
Nombre d'especialistes en plantilla, en l'especialitat, a jornada completa a 31/12/2016	1,80	1,00	1,40	1,80	1,20
Nombre de consultes successives/any	5,88	2,00	3,67	3,12	2,22
Nombre total intervencions quirúrgiques/any	1,86	1,94	2,59	2,05	1,79
<u>Indicadors sense valors de referència segons residents ( valor del centre/núm de residents)</u>					
Nombre d'ingressos	122,40	158,20	135,20	303,00	493,00
Nombre intervencions de cirurgia major ambulatoria CMA/any	70,40	59,80	83,80	65,67	106,00
Nombre intervencions de cirurgia vascular complexa/any	115,60	79,20	120,20	248,33	341,00
<b>Indicadors Docents</b>					
1.Temps tutors	100,00	100,00	100,00	100,00	100,00
2. Sessions clíniques presentades per residents	100,00	100,00	80,00	100,00	100,00
3. Publicacions	0,00	100,00	100,00	*	100,00
4. Comunicacions presentades per residents	100,00	100,00	100,00	*	100,00
5. Entrevistes estructurades realitzades	100,00	100,00	100,00	100,00	100,00
6. Nombres de llibres dels residents visitats	100,00	100,00	100,00	100,00	100,00
7. Valoració global de la formació rebuda	100,00	100,00	100,00	100,00	50,00
8. Valoració tutor	100	100	100	100	100
9. Valoració de rotacions	100	100	100	100	50
10. Docència externa	0,03	0,00	0,08	0,00	0,08
<b>Quartils</b>					
Valor dels quartils darrers tres anys (rang 1-4)	1,33	3,33	3,67	3	1,33

	Hospital Universitari Germans Trias i Pujol	Hospital Universitari Vall d'Hebron
<b>Angiologia i cirurgia vascular</b>		
<b>Indicadors Assistencials</b>		
<u>Indicadors amb valor de referència ( valor del centre/valor de referència)</u>		
Nombre 1es consultes/any	1,89	3,14
Nombre d'especialistes en plantilla, en l'especialitat, a jornada completa a 31/12/2016	1,40	1,80
Nombre de consultes successives/any	1,19	2,90
Nombre total intervencions quirúrgiques/any	1,73	1,74
<u>Indicadors sense valors de referència segons residents ( valor del centre/núm de residents)</u>		
Nombre d'ingressos	96,00	168,00
Nombre intervencions de cirurgia major ambulatoria CMA/any	157,75	27,80
Nombre intervencions de cirurgia vascular complexa/any	88,00	150,60
<b>Indicadors Docents</b>		
1. Temps tutors	100,00	100,00
2. Sessions clíniques presentades per residents	100,00	100,00
3. Publicacions	100,00	100,00
4. Comunicacions presentades per residents	100,00	100,00
5. Entrevistes estructurades realitzades	100,00	100,00
6. Nombres de llibres dels residents visitats	25,00	100,00
7. Valoració global de la formació rebuda	100,00	100,00
8. Valoració tutor	100	100
9. Valoració de rotacions	100	100
10. Docència externa	0,06	0,00
<b>Quartils</b>		
Valor dels quartils darrers tres anys (rang 1-4)	2	3,33

	Corporació Sanitària Parc Taulí	Hospital Clínic de Barcelona	Hospital de la Santa Creu i Sant Pau	Hospital del Mar-Parc de Salut Mar	Hospital Universitari Arnau de Vilanova
<b>Aparell digestiu</b>					
<b>Indicadors Assistencials</b>					
<u>Indicadors amb valor de referència ( valor del centre/valor de referència)</u>					
Nombre d'especialistes en plantilla, en l'especialitat, a jornada completa a 31/12/2016	1,56	2,67	1,17	1,89	1,67
Nombre de 1es visites/ any a consultes externes	4,77	4,13	4,15	3,38	6,55
Nombre de visites successives a consultes externes	2,12	4,08	3,10	3,24	3,89
Nombre d'endoscòpies digestives/any	7,03	6,56	6,75	11,74	6,19
Nombre ingressos en àrea hospitalització/any	1,55	1,94	1,60	1,57	1,77
<b>Indicadors Docents</b>					
1.Temps tutors	100,00	100,00	100,00	100,00	100,00
2. Sessions clíniques presentades per residents	100,00	100,00	87,50	100,00	100,00
3. Publicacions	100,00	100,00	0,00	100,00	100,00
4. Comunicacions presentades per residents	100,00	100,00	100,00	100,00	100,00
5. Entrevistes estructurades realitzades	100,00	100,00	100,00	28,57	100,00
6. Nombres de llibres dels residents visitats	100,00	100,00	100,00	28,57	100,00
7. Valoració global de la formació rebuda	100,00	*	100,00	100,00	100,00
8. Valoració tutor	100,00	*	100,00	80,00	100,00
9. Valoració de rotacions	100,00	*	100,00	100,00	100,00
10. Docència externa	0,04	0,00	0,00	0,05	0,06
<b>Quartils</b>					
Valor dels quartils darrers tres anys (rang 1-4)	2,33	3,44	2,38	2,33	1



	Hospital Universitari de Bellvitge	Hospital Universitari de Tarragona Joan XXIII	Hospital Universitari Dr. Josep Trueta	Hospital Universitari Germans Trias i Pujol	Hospital Universitari Mútua de Terrassa
<b>Aparell digestiu</b>					
<b>Indicadors Assistencials</b>					
<b>Indicadors amb valor de referència ( valor del centre/valor de referència)</b>					
Nombre d'especialistes en plantilla, en l'especialitat, a jornada completa a 31/12/2016	1,67	1,50	1,50	1,22	1,50
Nombre de 1es visites/ any a consultes externes	5,36	5,86	2,53	4,92	7,21
Nombre de visites successives a consultes externes	3,64	3,68	2,51	3,61	4,48
Nombre d'endoscòpies digestives/any	4,77	5,22	6,69	7,96	6,26
Nombre ingressos en àrea hospitalització/any	1,51	1,42	1,49	1,09	0,82
<b>Indicadors Docents</b>					
1. Temps tutors	100,00	100,00	100,00	100,00	100,00
2. Sessions clíniques presentades per residents	100,00	100,00	33,33	100,00	100,00
3. Publicacions	0,00	100,00	*	50,00	100,00
4. Comunicacions presentades per residents	100,00	100,00	100,00	100,00	100,00
5. Entrevistes estructurades realitzades	100,00	100,00	100,00	25,00	100,00
6. Nombres de llibres dels residents visitats	100,00	100,00	100,00	100,00	100,00
7. Valoració global de la formació rebuda	100,00	100,00	100,00	100,00	100,00
8. Valoració tutor	100,00	100,00	100,00	100,00	100,00
9. Valoració de rotacions	100,00	66,67	100,00	100,00	100,00
10. Docència externa	0,00	0,13	0,08	0,00	0,00
<b>Quartils</b>					
Valor dels quartils darrers tres anys (rang 1-4)	3	1,33	1	1,67	1

# Aparell digestiu

## Indicadors Assistencials

### Indicadors amb valor de referència ( valor del centre/valor de referència)

Nombre d'especialistes en plantilla, en l'especialitat, a jornada completa a 31/12/2016	2,25
Nombre de 1es visites/ any a consultes externes	9,76
Nombre de visites successives a consultes externes	5,38
Nombre d'endoscòpies digestives/any	6,63
Nombre ingressos en àrea hospitalització/any	2,27

## Indicadors Docents

1. Temps tutors	100,00
2. Sessions clíniques presentades per residents	100,00
3. Publicacions	50,00
4. Comunicacions presentades per residents	50,00
5. Entrevistes estructurades realitzades	100,00
6. Nombres de llibres dels residents visitats	100,00
7. Valoració global de la formació rebuda	100,00
8. Valoració tutor	100,00
9. Valoració de rotacions	100,00
10. Docència externa	0,00

## Quartils

Valor dels quartils darrers tres anys (rang 1-4)	1,78
--	------

	Hospital Clínic de Barcelona	Hospital de la Santa Creu i Sant Pau	Hospital de Sant Joan de Déu	Hospital Universitari de Bellvitge	Hospital Universitari Germans Trias i Pujol
<b>Bioquímica clínica</b>					
<b>Indicadors Assistencials</b>					
<u>Indicadors amb valor de referència ( valor del centre/valor de referència)</u>					
Nombre d'especialistes en plantilla, en l'especialitat, a jornada completa a 31/12/2016	4,50	1,13	1,50	1,13	1,67
<u>Indicadors sense valors de referència segons residents ( valor del centre/núm de residents)</u>					
Nombre de peticions en laboratori de rutina/any	102.089,50	63.319,33	99.367,50	35.569,86	51.668,67
Nombre de peticions urgents/any	45.708,50	34.608,67	24.841,50	27.109,57	277.494,67
Nombre de proves per petició en laboratori de rutina (gasometria i similars es comptabilitzen com una sola prova)	2,50	3,67	5,00	1,86	3,67
<b>Indicadors Docents</b>					
1. Temps tutors	100,00	100,00	100,00	100,00	100,00
2. Sessions clíniques presentades per residents	100,00	100,00	100,00	100,00	33,33
3. Publicacions	100,00	0,00	*	0,00	50,00
4. Comunicacions presentades per residents	100,00	100,00	*	0,00	50,00
5. Entrevistes estructurades realitzades	75,00	100,00	100,00	100,00	33,33
6. Nombres de llibres dels residents visitats	75,00	100,00	100,00	100,00	33,33
7. Valoració global de la formació rebuda	100,00	100,00	100,00	100,00	100,00
8. Valoració tutor	100,00	100,00	100,00	100,00	100,00
9. Valoració de rotacions	100,00	100,00	100,00	100,00	100,00
10. Docència externa	0,00	0,00	0,13	0,00	0,11
<b>Quartils</b>					
Valor dels quartils darrers tres anys (rang 1-4)	0	0	0	0	0

# Bioquímica clínica

## Indicadors Assistencials

### Indicadors amb valor de referència ( valor del centre/valor de referència)

Nombre d'especialistes en plantilla, en l'especialitat, a jornada completa a 31/12/2016	2,08
---	------

### Indicadors sense valors de referència segons residents ( valor del centre/núm de residents)

Nombre de peticions en laboratori de rutina/any	139.866,38
---	------------

Nombre de peticions urgents/any	17.870,25
---------------------------------	-----------

Nombre de proves per petició en laboratori de rutina (gasometria i similars es comptabilitzen com una sola prova)	1,50
---	------

## Indicadors Docents

1. Temps tutors	100,00
-----------------	--------

2. Sessions clíniques presentades per residents	62,50
---	-------

3. Publicacions	100,00
-----------------	--------

4. Comunicacions presentades per residents	100,00
--	--------

5. Entrevistes estructurades realitzades	100,00
--	--------

6. Nombres de llibres dels residents visitats	100,00
---	--------

7. Valoració global de la formació rebuda	60,00
---	-------

8. Valoració tutor	100,00
--------------------	--------

9. Valoració de rotacions	80,00
---------------------------	-------

10. Docència externa	0,00
----------------------	------

## Quartils

Valor dels quartils darrers tres anys (rang 1-4)	0
--	---

	Corporació Sanitària Parc Taulí	Hospital Clínic de Barcelona	Hospital de la Santa Creu i Sant Pau	Hospital del Mar-Parc de Salut Mar	Hospital Universitari Arnau de Vilanova
<b>Cardiologia</b>					
<b>Indicadors Assistencials</b>					
Indicadors amb valor de referència ( valor del centre/valor de referència)					
Existeix codi infart? (0=Si/1=No)	0,00	0,00	0,00	0,00	0,00
Nombre 1es visites consultes externes	15,61	6,28	4,40	2,27	10,61
Nombre cateterismes incloent coronariografies	0,82	2,73	1,11	1,24	2,29
Nombre d'especialistes en plantilla, en l'especialitat, a jornada completa a 31/12/2016	2,57	2,15	2,13	2,20	2,86
Nombre de pacients ingressats/any en la Unitat Coronària de l'Hospital	1,51	2,81	1,18	1,08	3,88
Nombre d'estudis electrofisiològics	1,44	7,56	4,74	4,43	3,86
Nombre d'ingressos/any en àrea hospitalització	1,04	1,45	1,04	1,14	1,43
Nombre visites successives consultes externes	5,94	3,75	5,27	3,38	6,44
<b>Indicadors Docents</b>					
1.Temps tutors	100,00	100,00	100,00	100,00	100,00
2. Sessions clíniques presentades per residents	100,00	80,00	71,43	60,00	100,00
3. Publicacions	100,00	100,00	50,00	50,00	100,00
4. Comunicacions presentades per residents	100,00	100,00	100,00	100,00	100,00
5. Entrevistes estructurades realitzades	100,00	100,00	78,57	60,00	100,00
6. Nombres de llibres dels residents visitats	100,00	100,00	100,00	100,00	100,00
7. Valoració global de la formació rebuda	100,00	100,00	100,00	*	100,00
8. Valoració tutor	100,00	100,00	50,00	*	100,00
9. Valoració de rotacions	100,00	100,00	100,00	*	100,00
10. Docència externa	0,17	0,03	0,00	0,07	0,07
<b>Quartils</b>					
Valor dels quartils darrers tres anys (rang 1-4)	1,67	3,11	3,88	3	1,33

	Hospital Universitari de Bellvitge	Hospital Universitari de Tarragona Joan XXIII	Hospital Universitari Dr. Josep Trueta	Hospital Universitari Germans Trias i Pujol	Hospital Universitari Vall d'Hebron
<b>Cardiologia</b>					
<b>Indicadors Assistencials</b>					
<b>Indicadors amb valor de referència ( valor del centre/valor de referència)</b>					
Existeix codi infart? (0=Si/1=No)	0,00	0,00	0,00	0,00	0,00
Nombre 1es visites consultes externes	5,71	4,50	2,42	5,18	9,13
Nombre cateterismes incloent coronariografies	4,03	1,70	2,57	1,93	1,79
Nombre d'especialistes en plantilla, en l'especialitat, a jornada completa a 31/12/2016	2,38	1,30	1,70	2,23	2,08
Nombre de pacients ingressats/any en la Unitat Coronària de l'Hospital	3,98	2,57	2,67	2,27	2,36
Nombre d'estudis electrofisiològics	6,28	0,00	*	2,66	5,38
Nombre d'ingressos/any en àrea hospitalització	1,11	0,72	1,05	1,04	1,05
Nombre visites successives consultes externes	5,37	1,76	2,23	6,24	5,00
<b>Indicadors Docents</b>					
1.Temps tutors	100,00	100,00	50,00	100,00	100,00
2. Sessions clíniques presentades per residents	100,00	100,00	100,00	80,00	80,00
3. Publicacions	0,00	100,00	0,00	33,33	66,67
4. Comunicacions presentades per residents	0,00	100,00	100,00	100,00	0,00
5. Entrevistes estructurades realitzades	100,00	100,00	88,89	0,00	100,00
6. Nombres de llibres dels residents visitats	100,00	100,00	100,00	100,00	100,00
7. Valoració global de la formació rebuda	100,00	75,00	100,00	100,00	100,00
8. Valoració tutor	100,00	87,50	100,00	100,00	100,00
9. Valoració de rotacions	100,00	87,50	100,00	100,00	100,00
10. Docència externa	0,01	0,06	0,13	0,02	0,00
<b>Quartils</b>					
Valor dels quartils darrers tres anys (rang 1-4)	3,44	1,5	1,5	2,89	3,78

	Hospital Clínic de Barcelona	Hospital de la Santa Creu i Sant Pau	Hospital Universitari de Bellvitge	Hospital Universitari Germans Trias i Pujol	Hospital Universitari Vall d'Hebron
<b>Cirurgia cardiovascular</b>					
<b>Indicadors Assistencials</b>					
<u>Indicadors amb valor de referència ( valor del centre/valor de referència)</u>					
C. Cardíaca: Nombre d'intervencions de cirurgia extracorpòrea/any o cirurgia major assimilable	2,43	1,71	1,61	1,77	*
Nombre d'especialistes en plantilla, en l'especialitat, a jornada completa a 31/12/2016	3,33	1,67	3,33	3,00	0,00
<b>Indicadors Docents</b>					
1.Temps tutors	100,00	100,00	100,00	**	**
2. Sessions clíniques presentades per residents	100,00	100,00	100,00	**	**
3. Publicacions	*	0,00	0,00	**	**
4. Comunicacions presentades per residents	*	0,00	0,00	**	**
5. Entrevistes estructurades realitzades	100,00	100,00	100,00	**	**
6. Nombres de llibres dels residents visitats	100,00	100,00	100,00	**	**
7. Valoració global de la formació rebuda	100,00	*	100,00	**	**
8. Valoració tutor	100,00	*	100,00	**	**
9. Valoració de rotacions	100,00	*	100,00	**	**
10. Docència externa	0,06	0,04	0,17	**	**
<b>Quartils</b>					
Valor dels quartils darrers tres anys (rang 1-4)	3,33	2,33	2,00	2,00	3,00

	Consorti Hospitalari de Vic	Consorti Sanitari de l'Anoia-Hospital d'Igualada	Consorti Sanitari de Terrassa	Consorti Sanitari Integral	Corporació Sanitària Parc Taulí
<b>Cirurgia general i aparell digestiu</b>					
<b>Indicadors Assistencials</b>					
<u>Indicadors amb valor de referència ( valor del centre/valor de referència)</u>					
Nombre 1es visites consultes externes	4,38	4,52	6,40	20,97	8,90
Nombre altes/any	1,42	1,21	0,97	2,13	0,99
Nombre d'especialistes en plantilla, en l'especialitat, a jornada completa a 31/12/2016	2,17	1,67	2,00	5,83	2,70
Nombre d'intervencions quirúrgiques urgents/any	0,87	1,00	0,93	2,09	1,25
Nombre intervencions electives/any (excloses les de cirurgia menor)	1,26	1,49	1,74	4,18	1,35
Nombre visites successives consultes externes	2,53	2,48	3,28	14,75	4,14
<u>Indicadors sense valors de referència segons residents ( valor del centre/núm de residents)</u>					
Enunciat correcte és: Nombre d'intervencions laparoscòpiques/any	122,33	101,50	134,00	204,75	74,11
<b>Indicadors Docents</b>					
1.Temps tutors	100,00	100,00	100,00	100,00	100,00
2. Sessions clíniques presentades per residents	100,00	100,00	100,00	100,00	100,00
3. Publicacions	100,00	100,00	50,00	100,00	100,00
4. Comunicacions presentades per residents	100,00	100,00	100,00	100,00	100,00
5. Entrevistes estructurades realitzades	100,00	100,00	100,00	100,00	100,00
6. Nombres de llibres dels residents visitats	100,00	100,00	100,00	100,00	100,00
7. Valoració global de la formació rebuda	100,00	100,00	*	100,00	100,00
8. Valoració tutor	100,00	100,00	*	100,00	100,00
9. Valoració de rotacions	100,00	100,00	*	100,00	100,00
10. Docència externa	0,06	0,10	0,15	0,10	0,04
<b>Quartils</b>					
Valor dels quartils darrers tres anys (rang 1-4)	1	1	1	1	3,8



	Fundació Althaia-Xarxa Assistencial de Manresa	Hospital Clínic de Barcelona	Hospital de la Santa Creu i Sant Pau	Hospital de Mataró- Consorci Sanitari del Maresme	Hospital del Mar-Parc de Salut Mar
<b>Cirurgia general i aparell digestiu</b>					
<b>Indicadors Assistencials</b>					
<u>Indicadors amb valor de referència ( valor del centre/valor de referència)</u>					
Nombre 1es visites consultes externes	12,97	2,46	3,14	8,02	3,02
Nombre altes/any	1,87	1,00	0,81	2,20	1,05
Nombre d'especialistes en plantilla, en l'especialitat, a jornada completa a 31/12/2016	2,50	1,33	0,94	2,50	1,43
Nombre d'intervencions quirúrgiques urgents/any	1,27	0,84	0,76	1,37	0,97
Nombre intervencions electives/any (excloses les de cirurgia menor)	2,20	0,70	0,65	2,53	1,49
Nombre visites successives consultes externes	7,14	3,71	3,30	6,88	4,62
<u>Indicadors sense valors de referència segons residents ( valor del centre/núm de residents)</u>					
Enunciat correcte és: Nombre d'intervencions laparoscòpiques/any	361,50	62,14	47,77	150,60	123,50
<b>Indicadors Docents</b>					
1.Temps tutors	100,00	100,00	100,00	100,00	100,00
2. Sessions clíniques presentades per residents	100,00	100,00	100,00	100,00	100,00
3. Publicacions	*	100,00	33,33	0,00	100,00
4. Comunicacions presentades per residents	*	100,00	100,00	100,00	100,00
5. Entrevistes estructurades realitzades	100,00	100,00	100,00	100,00	100,00
6. Nombres de llibres dels residents visitats	100,00	100,00	100,00	100,00	100,00
7. Valoració global de la formació rebuda	100,00	50,00	100,00	100,00	33,33
8. Valoració tutor	100,00	50,00	60,00	100,00	33,33
9. Valoració de rotacions	100,00	50,00	100,00	100,00	33,33
10. Docència externa	0,00	0,00	0,00	0,23	0,08
<b>Quartils</b>					
Valor dels quartils darrers tres anys (rang 1-4)	1	2,44	3,22	2	3,29

	Hospital General de Granollers	Hospital Universitari Arnau de Vilanova	Hospital Universitari de Bellvitge	Hospital Universitari de Tarragona Joan XXIII	Hospital Universitari Dr. Josep Trueta
<b>Cirurgia general i aparell digestiu</b>					
<b>Indicadors Assistencials</b>					
<u>Indicadors amb valor de referència ( valor del centre/valor de referència)</u>					
Nombre 1es visites consultes externes	4,84	9,07	5,03	5,75	5,55
Nombre altes/any	1,95	1,84	0,86	0,83	1,48
Nombre d'especialistes en plantilla, en l'especialitat, a jornada completa a 31/12/2016	1,50	4,00	1,61	2,00	3,33
Nombre d'intervencions quirúrgiques urgents/any	1,45	1,44	0,53	0,80	1,62
Nombre intervencions electives/any (excloses les de cirurgia menor)	1,63	1,20	1,09	0,84	1,26
Nombre visites successives consultes externes	3,57	3,68	3,38	3,36	5,86
<u>Indicadors sense valors de referència segons residents ( valor del centre/núm de residents)</u>					
Enunciat correcte és: Nombre d'intervencions laparoscòpiques/any	147,50	157,00	12,76	187,00	174,00
<b>Indicadors Docents</b>					
1.Temps tutors	100,00	100,00	100,00	100,00	100,00
2. Sessions clíniques presentades per residents	75,00	100,00	100,00	100,00	100,00
3. Publicacions	*	100,00	50,00	*	100,00
4. Comunicacions presentades per residents	*	100,00	50,00	*	100,00
5. Entrevistes estructurades realitzades	50,00	100,00	100,00	100,00	100,00
6. Nombres de llibres dels residents visitats	100,00	100,00	100,00	100,00	100,00
7. Valoració global de la formació rebuda	100,00	100,00	100,00	50,00	100,00
8. Valoració tutor	100,00	100,00	100,00	50,00	100,00
9. Valoració de rotacions	100,00	100,00	100,00	50,00	100,00
10. Docència externa	0,06	0,00	0,00	0,00	0,03
<b>Quartils</b>					
Valor dels quartils darrers tres anys (rang 1-4)	1,67	1,67	2,5	1	3

	Hospital Universitari Germans Trias i Pujol	Hospital Universitari Mútua de Terrassa	Hospital Universitari Sant Joan de Reus	Hospital Universitari Vall d'Hebron
<b>Cirurgia general i aparell digestiu</b>				
<b>Indicadors Assistencials</b>				
<u>Indicadors amb valor de referència ( valor del centre/valor de referència)</u>				
Nombre 1es visites consultes externes	5,57	5,74	13,78	4,90
Nombre altes/any	1,14	1,26	2,24	0,99
Nombre d'especialistes en plantilla, en l'especialitat, a jornada completa a 31/12/2016	1,90	1,90	2,17	1,36
Nombre d'intervencions quirúrgiques urgents/any	0,55	1,00	1,23	0,69
Nombre intervencions electives/any (excloses les de cirurgia menor)	1,41	1,14	2,09	0,91
Nombre visites successives consultes externes	2,80	3,62	9,54	3,53
<u>Indicadors sense valors de referència segons residents ( valor del centre/núm de residents)</u>				
Enunciat correcte és: Nombre d'intervencions laparoscòpiques/any	137,44	168,33	168,75	90,00
<b>Indicadors Docents</b>				
1.Temps tutors	100,00	0,00	100,00	100,00
2. Sessions clíniques presentades per residents	100,00	100,00	100,00	100,00
3. Publicacions	100,00	100,00	*	100,00
4. Comunicacions presentades per residents	100,00	100,00	*	100,00
5. Entrevistes estructurades realitzades	100,00	50,00	100,00	100,00
6. Nombres de llibres dels residents visitats	100,00	100,00	100,00	100,00
7. Valoració global de la formació rebuda	100,00	100,00	*	33,33
8. Valoració tutor	66,67	100,00	*	44,44
9. Valoració de rotacions	100,00	100,00	*	100,00
10. Docència externa	0,00	0,00	0,06	0,00
<b>Quartils</b>				
Valor dels quartils darrers tres anys (rang 1-4)	2,33	1,33	1	3,25

	Hospital Universitari de Bellvitge	Hospital Universitari Vall d'Hebron
<b>Cirurgia oral i maxil·lofacial</b>		
<b>Indicadors Assistencials</b>		
<b>Indicadors amb valor de referència ( valor del centre/valor de referència)</b>		
Nombre 1es visites consultes externes	3,53	2,49
Nombre d'especialistes en plantilla, en l'especialitat, a jornada completa a 31/12/2016	1,50	1,33
Nombre d'intervencions/any amb anestèsia general	2,00	1,28
Nombre d'intervencions/any de cirurgia ambulatoria	2,08	1,86
Nombre visites successives consultes externes	2,37	2,80
<b>Indicadors Docents</b>		
1. Temps tutors	100,00	100,00
2. Sessions clíniques presentades per residents	100,00	100,00
3. Publicacions	0,00	100,00
4. Comunicacions presentades per residents	0,00	100,00
5. Entrevistes estructurades realitzades	100,00	100,00
6. Nombres de llibres dels residents visitats	100,00	100,00
7. Valoració global de la formació rebuda	100,00	100,00
8. Valoració tutor	100,00	83,33
9. Valoració de rotacions	100,00	83,33
10. Docència externa	0,00	0,00
<b>Quartils</b>		
Valor dels quartils darrers tres anys (rang 1-4)	3,67	3,17

	Consorci Hospitalari de Vic	Consorci Sanitari de l'Anoia-Hospital d'Igualada	Consorci Sanitari de Terrassa	Consorci Sanitari Integral
<b>Cirurgia ortopèdica i traumatologia</b>				
<b>Indicadors Assistencials</b>				
<u>Indicadors amb valor de referència ( valor del centre/valor de referència)</u>				
Nombre d'intervencions quirúrgiques/any d'artroscòpies	3,19	1,59	3,28	5,00
Nombre d'intervencions quirúrgiques/any de cirurgia de columna	1,24	6,40	2,45	1,92
Nombre d'intervencions quirúrgiques/any de fractures de l'extrem proximal del fèmur	1,97	1,60	1,07	0,52
Nombre d'intervencions quirúrgiques/any de pròtesis totals de maluc i genoll	2,27	2,00	1,21	4,83
<u>Indicadors sense valors de referència segons residents ( valor del centre/núm de residents)</u>				
Nombre d'especialistes en plantilla, en l'especialitat, a jornada completa a 31/12/2016	3,75	2,20	2,25	9,00
Nombre ingressos/any	275,75	322,00	164,38	359,40
Nombre urgències/any	2.098,75	1.584,40	2.769,50	4.286,40
<b>Indicadors Docents</b>				
1.Temps tutors	100,00	100,00	100,00	100,00
2. Sessions clíniques presentades per residents	75,00	100,00	100,00	100,00
3. Publicacions	0,00	100,00	0,00	100,00
4. Comunicacions presentades per residents	100,00	100,00	100,00	100,00
5. Entrevistes estructurades realitzades	100,00	100,00	100,00	100,00
6. Nombres de llibres dels residents visitats	100,00	100,00	100,00	100,00
7. Valoració global de la formació rebuda	100,00	100,00	*	100,00
8. Valoració tutor	0,00	100,00	*	100,00
9. Valoració de rotacions	100,00	100,00	*	100,00
10. Docència externa	0,33	0,12	0,04	0,05
<b>Quartils</b>				
Valor dels quartils darrers tres anys (rang 1-4)	1	1,33	1,4	2,33

	Corporació Sanitària Parc Taulí	Fundació Althaia-Xarxa Assistencial de Manresa	Hospital Asepeyo Sant Cugat	Hospital Clínic de Barcelona
<b>Cirurgia ortopèdica i traumatologia</b>				
<b>Indicadors Assistencials</b>				
<u>Indicadors amb valor de referència ( valor del centre/valor de referència)</u>				
Nombre d'intervencions quirúrgiques/any d'artroscòpies	1,91	3,99	11,44	1,20
Nombre d'intervencions quirúrgiques/any de cirurgia de columna	6,16	7,60	10,08	2,40
Nombre d'intervencions quirúrgiques/any de fractures de l'extrem proximal del fèmur	2,60	2,92	0,21	3,33
Nombre d'intervencions quirúrgiques/any de pròtesis totals de maluc i genoll	2,19	2,99	1,79	2,52
<u>Indicadors sense valors de referència segons residents ( valor del centre/núm de residents)</u>				
Nombre d'especialistes en plantilla, en l'especialitat, a jornada completa a 31/12/2016	3,64	5,20	5,50	2,54
Nombre ingressos/any	341,45	774,60	1.402,50	367,85
Nombre urgències/any	1.865,64	2.888,40	2.144,25	1.380,92
<b>Indicadors Docents</b>				
1.Temps tutors	100,00	100,00	0,00	100,00
2. Sessions clíniques presentades per residents	100,00	100,00	100,00	100,00
3. Publicacions	66,67	100,00	*	100,00
4. Comunicacions presentades per residents	100,00	100,00	*	100,00
5. Entrevistes estructurades realitzades	100,00	100,00	100,00	92,31
6. Nombres de llibres dels residents visitats	100,00	100,00	100,00	92,31
7. Valoració global de la formació rebuda	100,00	100,00	100,00	100,00
8. Valoració tutor	100,00	50,00	100,00	100,00
9. Valoració de rotacions	100,00	100,00	100,00	100,00
10. Docència externa	0,03	0,20	0,19	0,00
<b>Quartils</b>				
Valor dels quartils darrers tres anys (rang 1-4)	3,5	2	1,33	2,88

	Hospital de la Santa Creu i Sant Pau	Hospital de l'Esperit Sant	Hospital de Mataró- Consorci Sanitari del Maresme	Hospital de Tortosa Verge de la Cinta
<b>Cirurgia ortopèdica i traumatologia</b>				
<b>Indicadors Assistencials</b>				
<u>Indicadors amb valor de referència ( valor del centre/valor de referència)</u>				
Nombre d'intervencions quirúrgiques/any d'artroscòpies	1,32	2,10	3,50	1,12
Nombre d'intervencions quirúrgiques/any de cirurgia de columna	1,80	1,28	2,40	4,40
Nombre d'intervencions quirúrgiques/any de fractures de l'extrem proximal del fèmur	3,17	1,42	3,30	1,96
Nombre d'intervencions quirúrgiques/any de pròtesis totals de maluc i genoll	1,79	1,80	2,86	1,82
<u>Indicadors sense valors de referència segons residents ( valor del centre/núm de residents)</u>				
Nombre d'especialistes en plantilla, en l'especialitat, a jornada completa a 31/12/2016	2,89	2,75	4,25	1,80
Nombre ingressos/any	395,11	486,25	627,00	295,80
Nombre urgències/any	1.429,78	4.696,25	162,50	8.848,60
<b>Indicadors Docents</b>				
1.Temps tutors	100,00	100,00	100,00	100,00
2. Sessions clíniques presentades per residents	100,00	100,00	100,00	100,00
3. Publicacions	100,00	0,00	0,00	0,00
4. Comunicacions presentades per residents	100,00	100,00	100,00	100,00
5. Entrevistes estructurades realitzades	100,00	100,00	75,00	100,00
6. Nombres de llibres dels residents visitats	100,00	100,00	100,00	100,00
7. Valoració global de la formació rebuda	*	100,00	100,00	100,00
8. Valoració tutor	*	100,00	100,00	100,00
9. Valoració de rotacions	*	100,00	100,00	100,00
10. Docència externa	0,00	0,06	0,17	0,08
<b>Quartils</b>				
Valor dels quartils darrers tres anys (rang 1-4)	3,25	1,67	2	1,33

	Hospital del Mar-Parc de Salut Mar	Hospital General de Granollers	Hospital Universitari Arnau de Vilanova	Hospital Universitari de Bellvitge
<b>Cirurgia ortopèdica i traumatologia</b>				
<b>Indicadors Assistencials</b>				
<u>Indicadors amb valor de referència ( valor del centre/valor de referència)</u>				
Nombre d'intervencions quirúrgiques/any d'artroscòpies	1,38	2,55	0,85	0,98
Nombre d'intervencions quirúrgiques/any de cirurgia de columna	4,48	4,61	3,56	10,00
Nombre d'intervencions quirúrgiques/any de fractures de l'extrem proximal del fèmur	1,56	1,55	5,33	1,23
Nombre d'intervencions quirúrgiques/any de pròtesis totals de maluc i genoll	2,57	1,83	1,67	1,37
<u>Indicadors sense valors de referència segons residents ( valor del centre/núm de residents)</u>				
Nombre d'especialistes en plantilla, en l'especialitat, a jornada completa a 31/12/2016	1,50	2,00	3,20	1,60
Nombre ingressos/any	209,71	390,38	420,40	139,87
Nombre urgències/any	1.058,79	2.844,13	3.504,00	1.000,13
<b>Indicadors Docents</b>				
1.Temps tutors	100,00	100,00	100,00	100,00
2. Sessions clíniques presentades per residents	21,43	62,50	100,00	100,00
3. Publicacions	100,00	50,00	100,00	33,33
4. Comunicacions presentades per residents	100,00	50,00	100,00	66,67
5. Entrevistes estructurades realitzades	100,00	100,00	100,00	100,00
6. Nombres de llibres dels residents visitats	100,00	100,00	100,00	100,00
7. Valoració global de la formació rebuda	50,00	100,00	100,00	100,00
8. Valoració tutor	50,00	100,00	100,00	100,00
9. Valoració de rotacions	50,00	100,00	100,00	100,00
10. Docència externa	0,04	0,10	0,08	0,07
<b>Quartils</b>				
Valor dels quartils darrers tres anys (rang 1-4)	3,67	1,17	1	3,11



	Hospital Universitari de Tarragona Joan XXIII	Hospital Universitari Dr. Josep Trueta	Hospital Universitari Germans Trias i Pujol	Hospital Universitari Mútua de Terrassa
<b>Cirurgia ortopèdica i traumatologia</b>				
<b>Indicadors Assistencials</b>				
<u>Indicadors amb valor de referència ( valor del centre/valor de referència)</u>				
Nombre d'intervencions quirúrgiques/any d'artroscòpies	2,43	*	2,22	1,54
Nombre d'intervencions quirúrgiques/any de cirurgia de columna	2,67	*	2,02	2,75
Nombre d'intervencions quirúrgiques/any de fractures de l'extrem proximal del fèmur	1,07	*	1,90	1,50
Nombre d'intervencions quirúrgiques/any de pròtesis totals de maluc i genoll	0,98	*	2,14	2,06
<u>Indicadors sense valors de referència segons residents ( valor del centre/núm de residents)</u>				
Nombre d'especialistes en plantilla, en l'especialitat, a jornada completa a 31/12/2016	1,30	*	1,93	1,80
Nombre ingressos/any	197,10	*	234,86	221,70
Nombre urgències/any	1.839,30	*	3.829,79	1.948,90
<b>Indicadors Docents</b>				
1. Temps tutors	66,67	*	100,00	100,00
2. Sessions clíniques presentades per residents	100,00	100,00	100,00	80,00
3. Publicacions	50,00	*	33,33	50,00
4. Comunicacions presentades per residents	100,00	*	100,00	50,00
5. Entrevistes estructurades realitzades	100,00	*	100,00	100,00
6. Nombres de llibres dels residents visitats	100,00	100,00	71,43	100,00
7. Valoració global de la formació rebuda	55,56	*	100,00	100,00
8. Valoració tutor	55,56	*	100,00	75,00
9. Valoració de rotacions	77,78	100,00	100,00	100,00
10. Docència externa	0,12	0,04	0,02	0,03
<b>Quartils</b>				
Valor dels quartils darrers tres anys (rang 1-4)	1	1,83	2,78	2,5

	Hospital Universitari Sagrat Cor	Hospital Universitari Sant Joan de Reus	Hospital Universitari Vall d'Hebron	Institut Universitari Dexeus
<b>Cirurgia ortopèdica i traumatologia</b>				
<b>Indicadors Assistencials</b>				
<u>Indicadors amb valor de referència ( valor del centre/valor de referència)</u>				
Nombre d'intervencions quirúrgiques/any d'artroscòpies	4,60	4,13	1,20	7,53
Nombre d'intervencions quirúrgiques/any de cirurgia de columna	1,64	2,88	3,02	7,72
Nombre d'intervencions quirúrgiques/any de fractures de l'extrem proximal del fèmur	1,39	2,24	1,75	0,66
Nombre d'intervencions quirúrgiques/any de pròtesis totals de maluc i genoll	1,57	4,12	1,70	1,58
<u>Indicadors sense valors de referència segons residents ( valor del centre/núm de residents)</u>				
Nombre d'especialistes en plantilla, en l'especialitat, a jornada completa a 31/12/2016	8,67	3,00	1,86	7,00
Nombre ingressos/any	622,67	683,25	196,41	966,75
Nombre urgències/any	3.549,00	5.253,00	1.411,64	5.846,50
<b>Indicadors Docents</b>				
1. Temps tutors	100,00	100,00	100,00	100,00
2. Sessions clíniques presentades per residents	100,00	100,00	100,00	100,00
3. Publicacions	*	100,00	100,00	*
4. Comunicacions presentades per residents	*	100,00	100,00	*
5. Entrevistes estructurades realitzades	100,00	100,00	100,00	100,00
6. Nombres de llibres dels residents visitats	100,00	100,00	100,00	100,00
7. Valoració global de la formació rebuda	100,00	*	100,00	100,00
8. Valoració tutor	100,00	*	100,00	100,00
9. Valoració de rotacions	100,00	*	100,00	100,00
10. Docència externa	0,11	0,08	0,00	0,08
<b>Quartils</b>				
Valor dels quartils darrers tres anys (rang 1-4)	1,33	1,33	3,56	1,33

	Corporació Sanitària Parc Taulí	Hospital de Sant Joan de Déu	Hospital Universitari Vall d'Hebron
<b>Cirurgia pediàtrica</b>			
<b>Indicadors Assistencials</b>			
<u>Indicadors amb valor de referència ( valor del centre/valor de referència)</u>			
Nombre d'intervencions quirúrgiques/any	1,08	1,11	0,50
<u>Indicadors sense valors de referència segons residents ( valor del centre/núm de residents)</u>			
Nombre 1es visites consultes externes	1.750,00	1.367,00	248,56
Nombre d'especialistes en plantilla, en l'especialitat, a jornada completa a 31/12/2016	4,00	1,60	1,44
Nombre ingressos/any	850,00	819,60	354,00
Nombre urgències/any	200,00	1.281,40	481,78
Nombre visites successives consultes externes	3.025,00	1.505,80	521,00
<b>Indicadors Docents</b>			
1. Temps tutors	100,00	100,00	100,00
2. Sessions clíniques presentades per residents	100,00	100,00	77,78
3. Publicacions	*	100,00	100,00
4. Comunicacions presentades per residents	*	100,00	100,00
5. Entrevistes estructurades realitzades	100,00	100,00	100,00
6. Nombres de llibres dels residents visitats	100,00	100,00	100,00
7. Valoració global de la formació rebuda	100,00	100,00	75,00
8. Valoració tutor	100,00	100,00	75,00
9. Valoració de rotacions	100,00	100,00	50,00
10. Docència externa	0,00	0,18	0,00
<b>Quartils</b>			
Valor dels quartils darrers tres anys (rang 1-4)	1,5	2,5	2,17

	Hospital Clínic de Barcelona	Hospital de la Santa Creu i Sant Pau	Hospital Universitari de Bellvitge	Hospital Universitari Germans Trias i Pujol	Hospital Universitari Vall d'Hebron
<b>Cirurgia plàstica, estètica i reparadora</b>					
<b>Indicadors Assistencials</b>					
<u>Indicadors amb valor de referència ( valor del centre/valor de referència)</u>					
Nombre d'especialistes en plantilla, en l'especialitat, a jornada completa a 31/12/2016	1,67	1,60	2,00	1,33	2,80
<u>Indicadors sense valors de referència segons residents ( valor del centre/núm de residents)</u>					
Nombre 1es visites consultes externes	1.137,33	214,80	266,00	352,67	250,00
Nombre de pacients/any hospitalitzats per cremades	0,00	0,00	0,00	1,33	56,25
Nombre de pacients/any intervinguts amb cirurgia major ambulatoria	358,00	13,20	32,80	59,33	100,00
Nombre d'intervencions/any	737,67	228,40	358,40	100,67	275,00
Nombre ingressos/any	315,33	112,40	175,60	160,00	300,00
Nombre urgències/any	720,00	365,60	19,40	30,67	375,00
Nombre visites successives consultes externes	2.832,33	1.095,40	1.277,00	1.365,67	1.000,00
<b>Indicadors Docents</b>					
1.Temps tutors	100,00	100,00	100,00	100,00	100,00
2. Sessions clíniques presentades per residents	100,00	100,00	100,00	100,00	100,00
3. Publicacions	*	20,00	100,00	*	100,00
4. Comunicacions presentades per residents	*	20,00	100,00	*	100,00
5. Entrevistes estructurades realitzades	100,00	100,00	100,00	100,00	100,00
6. Nombres de llibres dels residents visitats	100,00	100,00	100,00	100,00	100,00
7. Valoració global de la formació rebuda	*	100,00	100,00	100,00	100,00
8. Valoració tutor	*	100,00	100,00	100,00	80,00
9. Valoració de rotacions	*	100,00	100,00	100,00	60,00
10. Docència externa	0,08	0,10	0,05	0,25	0,02
<b>Quartils</b>					
Valor dels quartils darrers tres anys (rang 1-4)	2,67	2,67	3,67	2,33	2,33

	Hospital Clínic de Barcelona	Hospital Universitari de Bellvitge	Hospital Universitari Dr. Josep Trueta	Hospital Universitari Germans Trias i Pujol	Hospital Universitari Mútua de Terrassa
<b>Cirurgia toràctica</b>					
<b>Indicadors Assistencials</b>					
<u>Indicadors amb valor de referència ( valor del centre/valor de referència)</u>					
Nombre 1es visites consultes externes	3,04	5,13	3,00	3,73	2,37
Nombre d'especialistes en plantilla, en l'especialitat, a jornada completa a 31/12/2016	1,67	1,67	1,33	1,33	1,67
Nombre d'intervencions quirúrgiques/any amb anestèsia general	1,80	2,44	1,00	1,64	1,35
Nombre visites successives consultes externes	1,56	3,60	2,67	2,00	2,50
<u>Indicadors sense valors de referència segons residents ( valor del centre/núm de residents)</u>					
Nombre ingressos/any	543,00	**	**	**	**
Nombre urgències/any	93,00	**	**	**	**
<b>Indicadors Docents</b>					
1.Temps tutors	100,00	**	**	**	**
2. Sessions clíniques presentades per residents	100,00	**	**	**	**
3. Publicacions	*	**	**	**	**
4. Comunicacions presentades per residents	*	**	**	**	**
5. Entrevistes estructurades realitzades	100,00	**	**	**	**
6. Nombres de llibres dels residents visitats	100,00	**	**	**	**
7. Valoració global de la formació rebuda	*	**	**	**	**
8. Valoració tutor	*	**	**	**	**
9. Valoració de rotacions	*	**	**	**	**
10. Docència externa	0,00	**	**	**	**
<b>Quartils</b>					
Valor dels quartils darrers tres anys (rang 1-4)	2	1,67	1	1	1

## Cirurgia toràcica

### Indicadors Assistencials

#### Indicadors amb valor de referència ( valor del centre/valor de referència)

Nombre 1es visites consultes externes	5,29
Nombre d'especialistes en plantilla, en l'especialitat, a jornada completa a 31/12/2016	2,00
Nombre d'intervencions quirúrgiques/any amb anestèsia general	2,62
Nombre visites successives consultes externes	1,33

#### Indicadors sense valors de referència segons residents ( valor del centre/núm de residents)

Nombre ingressos/any	153,67
Nombre urgències/any	101,00

### Indicadors Docents

1. Temps tutors	*
2. Sessions clíniques presentades per residents	100,00
3. Publicacions	100,00
4. Comunicacions presentades per residents	0,00
5. Entrevistes estructurades realitzades	100,00
6. Nombres de llibres dels residents visitats	100,00
7. Valoració global de la formació rebuda	*
8. Valoració tutor	*
9. Valoració de rotacions	*
10. Docència externa	0,00

### Quartils

Valor dels quartils darrers tres anys (rang 1-4)	3,67
--	------

	Corporació Sanitària Parc Taulí	Hospital Clínic de Barcelona	Hospital de la Santa Creu i Sant Pau	Hospital del Mar-Parc de Salut Mar	Hospital Universitari Arnau de Vilanova
<b>Indicadors Assistencials</b>					
<u>Indicadors amb valor de referència ( valor del centre/valor de referència)</u>					
Nombre 1es visites consultes externes	7,17	1,77	1,28	3,85	4,70
Nombre d'especialistes en plantilla, en l'especialitat, a jornada completa a 31/12/2016	2,67	1,08	1,10	2,40	1,67
Nombre de biopsies/any	0,85	0,98	1,25	3,25	0,67
Nombre visites successives consultes externes	3,26	1,67	1,00	2,96	2,10
<u>Indicadors sense valors de referència segons residents ( valor del centre/núm de residents)</u>					
Nombre d'intervencions de Cirurgia Menor Ambulatoria	1.429,25	111,38	269,80	483,17	327,00
<b>Indicadors Docents</b>					
1.Temps tutors	100,00	100,00	100,00	100,00	100,00
2. Sessions clíniques presentades per residents	100,00	100,00	100,00	83,33	100,00
3. Publicacions	100,00	100,00	100,00	100,00	100,00
4. Comunicacions presentades per residents	100,00	100,00	100,00	100,00	100,00
5. Entrevistes estructurades realitzades	100,00	100,00	100,00	33,33	66,67
6. Nombres de llibres dels residents visitats	100,00	87,50	100,00	33,33	100,00
7. Valoració global de la formació rebuda	100,00	100,00	100,00	100,00	100,00
8. Valoració tutor	100,00	100,00	100,00	66,67	100,00
9. Valoració de rotacions	100,00	100,00	100,00	100,00	100,00
10. Docència externa	0,06	0,06	0,00	0,21	0,08
<b>Quartils</b>					
Valor dels quartils darrers tres anys (rang 1-4)	2,33	3,5	3,75	3,4	1,33

	Hospital Universitari de Bellvitge	Hospital Universitari de Tarragona Joan XXIII	Hospital Universitari Germans Trias i Pujol	Hospital Universitari Sagrat Cor	Hospital Universitari Vall d'Hebron
<b>Dermatologia medicoquirúrgica i</b>					
<b>Indicadors Assistencials</b>					
<u>Indicadors amb valor de referència ( valor del centre/valor de referència)</u>					
Nombre 1es visites consultes externes	6,31	2,70	3,91	5,75	10,54
Nombre d'especialistes en plantilla, en l'especialitat, a jornada completa a 31/12/2016	3,33	1,67	1,80	1,40	4,00
Nombre de biopsies/any	1,77	0,73	1,56	2,33	5,63
Nombre visites successives consultes externes	2,50	1,41	2,01	2,35	2,87
<u>Indicadors sense valors de referència segons residents ( valor del centre/núm de residents)</u>					
Nombre d'intervencions de Cirurgia Menor Ambulatòria	894,75	**	186,29	1.389,43	574,25
<b>Indicadors Docents</b>					
1.Temps tutors	100,00	**	100,00	100,00	100,00
2. Sessions clíniques presentades per residents	100,00	**	100,00	100,00	100,00
3. Publicacions	100,00	**	100,00	100,00	100,00
4. Comunicacions presentades per residents	100,00	**	100,00	100,00	100,00
5. Entrevistes estructurades realitzades	100,00	**	100,00	85,71	100,00
6. Nombres de llibres dels residents visitats	100,00	**	100,00	100,00	100,00
7. Valoració global de la formació rebuda	100,00	**	100,00	100,00	100,00
8. Valoració tutor	100,00	**	100,00	100,00	100,00
9. Valoració de rotacions	100,00	**	100,00	100,00	100,00
10. Docència externa	0,06	**	0,02	0,14	0,00
<b>Quartils</b>					
Valor dels quartils darrers tres anys (rang 1-4)	3,67	1	2,83	2	3



	Corporació Sanitària Parc Taulí	Hospital Clínic de Barcelona	Hospital de la Santa Creu i Sant Pau	Hospital del Mar-Parc de Salut Mar	Hospital Universitari Arnau de Vilanova
<b>Endocrinologia i nutrició</b>					
<b>Indicadors Assistencials</b>					
<u>Indicadors amb valor de referència ( valor del centre/valor de referència)</u>					
Nombre 1es visites consultes externes	11,24	4,66	5,12	3,07	6,06
Nombre d'especialistes en plantilla, en l'especialitat, a jornada completa a 31/12/2016	2,25	2,67	1,33	1,75	2,00
Nombre interconsultes/any	3,05	0,71	1,13	2,32	4,34
Nombre visites successives consultes externes	8,96	6,92	5,60	7,39	8,10
<u>Indicadors sense valors de referència segons residents ( valor del centre/núm de residents)</u>					
Nombre de visites/any a l'hospital de dia	2.400,00	638,63	1.134,50	229,00	2.030,67
<b>Indicadors Docents</b>					
1.Temps tutors	100,00	100,00	100,00	100,00	100,00
2. Sessions clíniques presentades per residents	100,00	100,00	83,33	100,00	100,00
3. Publicacions	0,00	100,00	100,00	100,00	100,00
4. Comunicacions presentades per residents	100,00	100,00	100,00	100,00	100,00
5. Entrevistes estructurades realitzades	100,00	100,00	100,00	75,00	100,00
6. Nombres de llibres dels residents visitats	100,00	100,00	100,00	100,00	100,00
7. Valoració global de la formació rebuda	100,00	100,00	100,00	*	100,00
8. Valoració tutor	100,00	100,00	100,00	*	100,00
9. Valoració de rotacions	100,00	100,00	100,00	*	100,00
10. Docència externa	0,00	0,00	0,00	*	0,06
<b>Quartils</b>					
Valor dels quartils darrers tres anys (rang 1-4)	3	3,67	3,83	4	1

	Hospital Universitari de Bellvitge	Hospital Universitari de Tarragona Joan XXIII	Hospital Universitari Dr. Josep Trueta	Hospital Universitari Germans Trias i Pujol	Hospital Universitari Vall d'Hebron
<b>Endocrinologia i nutrició</b>					
<b>Indicadors Assistencials</b>					
<u>Indicadors amb valor de referència ( valor del centre/valor de referència)</u>					
Nombre 1es visites consultes externes	4,89	4,73	4,50	5,57	11,54
Nombre d'especialistes en plantilla, en l'especialitat, a jornada completa a 31/12/2016	1,50	1,50	2,75	2,50	3,50
Nombre interconsultes/any	4,31	2,79	1,26	1,76	2,80
Nombre visites successives consultes externes	7,51	5,72	9,07	6,48	13,57
<u>Indicadors sense valors de referència segons residents ( valor del centre/núm de residents)</u>					
Nombre de visites/any a l'hospital de dia	88,57	1.845,67	1.599,67	1.057,75	778,25
<b>Indicadors Docents</b>					
1.Temps tutors	100,00	100,00	100,00	100,00	100,00
2. Sessions clíniques presentades per residents	100,00	100,00	100,00	100,00	100,00
3. Publicacions	0,00	*	0,00	100,00	100,00
4. Comunicacions presentades per residents	0,00	*	100,00	100,00	100,00
5. Entrevistes estructurades realitzades	100,00	100,00	100,00	100,00	100,00
6. Nombres de llibres dels residents visitats	100,00	100,00	100,00	100,00	100,00
7. Valoració global de la formació rebuda	100,00	100,00	100,00	100,00	100,00
8. Valoració tutor	100,00	66,67	100,00	100,00	*
9. Valoració de rotacions	100,00	100,00	100,00	100,00	100,00
10. Docència externa	0,05	0,08	0,03	0,04	0,00
<b>Quartils</b>					
Valor dels quartils darrers tres anys (rang 1-4)	2,5	1,33	1,33	3	3

	Consorti Sanitari de l'Anoia-Hospital d'Igualada	Corporació Sanitària Parc Taulí	Hospital Clínic de Barcelona	Hospital de la Santa Creu i Sant Pau	Hospital de Mataró-Consorci Sanitari del Maresme
<b>Farmàcia hospitalària</b>					
<b>Indicadors Assistencials</b>					
<u>Indicadors amb valor de referència ( valor del centre/valor de referència)</u>					
Es disposa de protocol de conciliació terapèutica? (0=Sí/1=No)	0,00	0,00	0,00	0,00	0,00
Nombre d'especialistes en plantilla, en l'especialitat, a jornada completa a 31/12/2016	1,00	2,25	1,67	1,08	1,25
<u>Indicadors sense valors de referència segons residents ( valor del centre/núm de residents)</u>					
Nombre de citostàtics preparats i validats	2.564,00	7.111,67	4.293,25	3.636,88	2.755,33
Nombre de dispensacions a Farmàcia Ambulatoria	4.350,00	14.523,67	7.712,63	5.348,25	6.735,33
Nombre de dosis unitàries dispensació hospitalària	917.140,00	1.817.372,00	359.664,38	1.195.626,00	1.525.162,00
Nombre de nutricions parenterals	504,00	1.961,67	1.293,13	901,75	953,00
<b>Indicadors Docents</b>					
1.Temps tutors	100,00	100,00	100,00	100,00	100,00
2. Sessions clíniques presentades per residents	100,00	100,00	100,00	100,00	100,00
3. Publicacions	*	100,00	100,00	100,00	0,00
4. Comunicacions presentades per residents	*	100,00	100,00	100,00	100,00
5. Entrevistes estructurades realitzades	100,00	100,00	100,00	100,00	100,00
6. Nombres de llibres dels residents visitats	100,00	100,00	100,00	87,50	100,00
7. Valoració global de la formació rebuda	100,00	100,00	100,00	100,00	100,00
8. Valoració tutor	100,00	100,00	100,00	100,00	100,00
9. Valoració de rotacions	100,00	100,00	100,00	100,00	100,00
10. Docència externa	0,13	0,03	0,00	0,00	0,14
<b>Quartils</b>					
Valor dels quartils darrers tres anys (rang 1-4)	1	1	3,67	3,33	2,33

	Hospital de Sant Joan de Déu	Hospital del Mar-Parc de Salut Mar	Hospital General de Catalunya	Hospital General de Granollers	Hospital Universitari Arnau de Vilanova
<b>Farmàcia hospitalària</b>					
<b>Indicadors Assistencials</b>					
<u>Indicadors amb valor de referència ( valor del centre/valor de referència)</u>					
Es disposa de protocol de conciliació terapèutica? (0=Sí/1=No)	1,00	0,00	0,00	0,00	0,00
Nombre d'especialistes en plantilla, en l'especialitat, a jornada completa a 31/12/2016	1,75	1,67	0,75	0,83	2,00
<u>Indicadors sense valors de referència segons residents ( valor del centre/núm de residents)</u>					
Nombre de citostàtics preparats i validats	1.719,50	3.065,86	3.639,00	10.452,00	6.610,33
Nombre de dispensacions a Farmàcia Ambulatoria	4.231,00	7.278,43	849,00	22.992,00	11.981,33
Nombre de dosis unitàries dispensació hospitalària	167.293,50	1.382.102,14	2.066.850,00	865.408,00	136.041,33
Nombre de nutricions parenterals	1.304,75	606,71	1.163,00	5.385,00	2.539,00
<b>Indicadors Docents</b>					
1.Temps tutors	100,00	100,00	100,00	100,00	100,00
2. Sessions clíniques presentades per residents	100,00	100,00	100,00	100,00	100,00
3. Publicacions	100,00	50,00	*	100,00	*
4. Comunicacions presentades per residents	100,00	50,00	*	100,00	*
5. Entrevistes estructurades realitzades	100,00	100,00	100,00	100,00	100,00
6. Nombres de llibres dels residents visitats	100,00	100,00	100,00	100,00	100,00
7. Valoració global de la formació rebuda	100,00	100,00	100,00	*	100,00
8. Valoració tutor	100,00	100,00	100,00	*	100,00
9. Valoració de rotacions	100,00	100,00	100,00	*	100,00
10. Docència externa	0,19	0,05	0,17	0,00	0,06
<b>Quartils</b>					
Valor dels quartils darrers tres anys (rang 1-4)	2,33	2,5	1	1	1,33

	Hospital Universitari de Bellvitge	Hospital Universitari de Tarragona Joan XXIII	Hospital Universitari Dr. Josep Trueta	Hospital Universitari Germans Trias i Pujol	Hospital Universitari Mútua de Terrassa
<b>Farmàcia hospitalària</b>					
<b>Indicadors Assistencials</b>					
<u>Indicadors amb valor de referència ( valor del centre/valor de referència)</u>					
Es disposa de protocol de conciliació terapèutica? (0=Sí/1=No)	0,00	0,00	0,00	0,00	0,00
Nombre d'especialistes en plantilla, en l'especialitat, a jornada completa a 31/12/2016	2,17	1,50	3,25	2,17	2,50
<u>Indicadors sense valors de referència segons residents ( valor del centre/núm de residents)</u>					
Nombre de citostàtics preparats i validats	4.489,88	2.387,00	7.048,25	3.295,43	2.304,33
Nombre de dispensacions a Farmàcia Ambulatoria	300.550,13	6.849,00	8.061,75	7.112,14	11.391,00
Nombre de dosis unitàries dispensació hospitalària	987.089,50	157.694,00	175.720,75	237.868,43	*
Nombre de nutricions parenterals	1.266,13	1.546,67	1.578,75	903,86	1.134,33
<b>Indicadors Docents</b>					
1.Temps tutors	100,00	100,00	100,00	100,00	100,00
2. Sessions clíniques presentades per residents	100,00	100,00	100,00	100,00	100,00
3. Publicacions	50,00	0,00	0,00	50,00	0,00
4. Comunicacions presentades per residents	100,00	100,00	100,00	100,00	0,00
5. Entrevistes estructurades realitzades	100,00	100,00	100,00	100,00	100,00
6. Nombres de llibres dels residents visitats	100,00	100,00	100,00	100,00	100,00
7. Valoració global de la formació rebuda	100,00	100,00	100,00	100,00	100,00
8. Valoració tutor	100,00	100,00	100,00	100,00	100,00
9. Valoració de rotacions	100,00	100,00	100,00	100,00	100,00
10. Docència externa	0,00	0,08	0,08	0,12	0,03
<b>Quartils</b>					
Valor dels quartils darrers tres anys (rang 1-4)	2,17	1,67	2,67	1,4	1,67

	Hospital Universitari Sagrat Cor	Hospital Universitari Vall d'Hebron
<b>Farmàcia hospitalària</b>		
<b>Indicadors Assistencials</b>		
<u>Indicadors amb valor de referència ( valor del centre/valor de referència)</u>		
Es disposa de protocol de conciliació terapèutica? (0=Sí/1=No)	0,00	0,00
Nombre d'especialistes en plantilla, en l'especialitat, a jornada completa a 31/12/2016	1,00	2,33
<u>Indicadors sense valors de referència segons residents ( valor del centre/núm de residents)</u>		
Nombre de citostàtics preparats i validats	811,67	5.287,33
Nombre de dispensacions a Farmàcia Ambulatòria	1.949,00	13.258,58
Nombre de dosis unitàries dispensació hospitalària	485.380,67	397.245,25
Nombre de nutricions parenterals	326,67	1.876,33
<b>Indicadors Docents</b>		
1.Temps tutors	100,00	100,00
2. Sessions clíniques presentades per residents	100,00	100,00
3. Publicacions	100,00	100,00
4. Comunicacions presentades per residents	100,00	100,00
5. Entrevistes estructurades realitzades	100,00	100,00
6. Nombres de llibres dels residents visitats	100,00	100,00
7. Valoració global de la formació rebuda	100,00	100,00
8. Valoració tutor	100,00	100,00
9. Valoració de rotacions	100,00	100,00
10. Docència externa	0,17	0,00
<b>Quartils</b>		
Valor dels quartils darrers tres anys (rang 1-4)	1,33	2,44

	Hospital Clínic de Barcelona	Hospital del Mar- Parc de Salut Mar	Hospital Universitari de Bellvitge	Hospital Universitari Germans Trias i Pujol	Hospital Universitari Vall d'Hebron
<b>Farmacologia clínica</b>					
<b>Indicadors Assistencials</b>					
<u>Indicadors amb valor de referència ( valor del centre/valor de referència)</u>					
Nombre d'especialistes en plantilla, en l'especialitat, a jornada completa a 31/12/2016	1,33	0,67	0,67	2,00	1,25
<u>Indicadors sense valors de referència segons residents ( valor del centre/núm de residents)</u>					
Nombre consultes sobre medicaments	100,00	12,50	29,00	**	95,63
Nombre de realització, participació o avaluació d'assaigs clínics	97,50	12,50	70,00	**	44,25
Nombre d'estudis d'utilització de medicaments	0,50	0,50	1,00	**	0,88
Nombre programes farmacovigilància i deteccions reaccions agudes de medicaments	0,50	0,50	499,00	**	336,50
<b>Indicadors Docents</b>					
1.Temps tutors	100,00	100,00	100,00	**	100,00
2. Sessions clíniques presentades per residents	100,00	50,00	100,00	**	100,00
3. Publicacions	100,00	*	*	**	66,67
4. Comunicacions presentades per residents	100,00	*	*	**	100,00
5. Entrevistes estructurades realitzades	100,00	100,00	100,00	**	87,50
6. Nombres de llibres dels residents visitats	100,00	100,00	100,00	**	100,00
7. Valoració global de la formació rebuda	*	*	100,00	**	100,00
8. Valoració tutor	*	*	100,00	**	100,00
9. Valoració de rotacions	*	*	100,00	**	100,00
10. Docència externa	0,00	0,17	0,00	**	0,00
<b>Quartils</b>					
Valor dels quartils darrers tres anys (rang 1-4)	3,67	2,67	1,67	1	2,38

	Consorti Hospitalari de Vic	Consorti Sanitari de l'Anoia-Hospital d'Igualada	Consorti Sanitari de Terrassa	Consorti Sanitari del Garraf	Consorti Sanitari Integral
<b>Geriatría</b>					
<b>Indicadors Assistencials</b>					
<u>Indicadors amb valor de referència ( valor del centre/valor de referència)</u>					
Nombre d'ingressos/any de pacients aguts	3,32	1,86	2,76	1,21	19,75
Nombre de pacients/ any en la unitat de mitjana estada/recuperació funcional	14,00	6,83	3,52	9,84	1,98
Nombre de valoracions/any fetes pels Equips de valoració geriàtrica	5,50	4,02	3,49	1,35	23,74
Nombre de visites/ any en l' hospital de dia	88,00	8,35	9,80	43,31	67,76
<u>Indicadors sense valors de referència segons residents ( valor del centre/núm de residents)</u>					
Nombre d'especialistes en plantilla, en l'especialitat, a jornada completa a 31/12/2016	2,00	1,00	1,57	3,67	4,25
Nombre de consultes successives a consultes externes	241,67	211,50	107,14	228,67	63,75
Nombre de primeres visites a consultes externes	109,17	145,00	62,00	102,00	48,00
<b>Indicadors Docents</b>					
1.Temps tutors	100,00	100,00	100,00	100,00	100,00
2. Sessions clíniques presentades per residents	83,33	100,00	100,00	100,00	100,00
3. Publicacions	100,00	*	0,00	0,00	0,00
4. Comunicacions presentades per residents	100,00	*	100,00	50,00	25,00
5. Entrevistes estructurades realitzades	100,00	100,00	100,00	100,00	100,00
6. Nombres de llibres dels residents visitats	100,00	100,00	100,00	100,00	100,00
7. Valoració global de la formació rebuda	80,00	100,00	*	100,00	100,00
8. Valoració tutor	80,00	100,00	*	100,00	100,00
9. Valoració de rotacions	80,00	100,00	*	100,00	100,00
10. Docència externa	0,01	0,08	0,00	0,00	0,00
<b>Quartils</b>					
Valor dels quartils darrers tres anys (rang 1-4)	2	1	1,5	1	3,33



	Hospital de la Santa Creu i Sant Pau	Hospital de la Santa Creu Jesús	Hospital de Mataró Consorci Sanitari del Maresme	Hospital del Mar-Parc de Salut Mar	Hospital General de Granollers
<b>Geriatría</b>					
<b>Indicadors Assistencials</b>					
<u>Indicadors amb valor de referència ( valor del centre/valor de referència)</u>					
Nombre d'ingressos/any de pacients aguts	2,17	5,24	5,16	1,68	3,36
Nombre de pacients/ any en la unitat de mitjana estada/recuperació funcional	4,93	5,72	9,47	4,47	1,90
Nombre de valoracions/any fetes pels Equips de valoració geriàtrica	6,09	2,79	9,76	5,19	2,40
Nombre de visites/ any en l' hospital de dia	19,74	1,67	9,32	35,30	32,12
<u>Indicadors sense valors de referència segons residents ( valor del centre/núm de residents)</u>					
Nombre d'especialistes en plantilla, en l'especialitat, a jornada completa a 31/12/2016	3,00	2,33	2,00	1,09	0,50
Nombre de consultes successives a consultes externes	162,50	227,83	239,00	341,00	466,10
Nombre de primeres visites a consultes externes	115,00	89,83	227,25	71,27	67,50
<b>Indicadors Docents</b>					
1.Temps tutors	100,00	100,00	100,00	100,00	100,00
2. Sessions clíniques presentades per residents	100,00	100,00	100,00	100,00	80,00
3. Publicacions	100,00	0,00	0,00	100,00	100,00
4. Comunicacions presentades per residents	0,00	100,00	100,00	100,00	100,00
5. Entrevistes estructurades realitzades	100,00	100,00	100,00	100,00	100,00
6. Nombres de llibres dels residents visitats	100,00	100,00	100,00	100,00	100,00
7. Valoració global de la formació rebuda	100,00	100,00	100,00	*	100,00
8. Valoració tutor	100,00	100,00	100,00	*	100,00
9. Valoració de rotacions	0,00	100,00	100,00	*	100,00
10. Docència externa	0,25	0,03	0,06	0,09	0,00
<b>Quartils</b>					
Valor dels quartils darrers tres anys (rang 1-4)	2,67	1,17	3,33	3	1,44

# Geriatría

## Indicadors Assistencials

### Indicadors amb valor de referència ( valor del centre/valor de referència)

Nombre d'ingressos/any de pacients aguts	1,30
Nombre de pacients/ any en la unitat de mitjana estada/recuperació funcional	34,40
Nombre de valoracions/any fetes pels Equips de valoració geriàtrica	9,81
Nombre de visites/ any en l' hospital de dia	1,62

### Indicadors sense valors de referència segons residents ( valor del centre/núm de residents)

Nombre d'especialistes en plantilla, en l'especialitat, a jornada completa a 31/12/2016	0,75
Nombre de consultes successives a consultes externes	256,75
Nombre de primeres visites a consultes externes	72,25

## Indicadors Docents

1. Temps tutors	100,00
2. Sessions clíniques presentades per residents	100,00
3. Publicacions	100,00
4. Comunicacions presentades per residents	100,00
5. Entrevistes estructurades realitzades	100,00
6. Nombres de llibres dels residents visitats	100,00
7. Valoració global de la formació rebuda	100,00
8. Valoració tutor	100,00
9. Valoració de rotacions	100,00
10. Docència externa	0,00

## Quartils

Valor dels quartils darrers tres anys (rang 1-4)	2,33
--	------

	Corporació Sanitària Parc Taulí	Hospital Clínic de Barcelona	Hospital de la Santa Creu i Sant Pau	Hospital del Mar-Parc de Salut Mar	Hospital Universitari Arnau de Vilanova
<b>Hematologia i hemoteràpia</b>					
<b>Indicadors Assistencials</b>					
<u>Indicadors amb valor de referència ( valor del centre/valor de referència)</u>					
Nombre 1es visites consultes externes	10,04	3,50	3,94	4,73	2,47
Nombre d'especialistes en plantilla, en l'especialitat, a jornada completa a 31/12/2016	1,00	2,77	1,46	1,14	0,50
Nombre d'ingressos/any	1,25	2,27	1,11	1,41	1,49
<u>Indicadors sense valors de referència segons residents ( valor del centre/núm de residents)</u>					
Nombre de proves de citomorfologia i de marcadors cel·lulars	2.084,00	549,64	273,63	1.622,75	2.362,50
Nombre de Trasplantaments de Progenitors Hematopoètics (TPH)	0,00	12,82	13,13	5,75	3,00
Nombre de visites successives a consultes externes	2.676,00	1.981,73	2.357,00	7.508,25	2.120,75
Nombre de visites/any a l'hospital de dia	1.552,00	561,00	400,00	1.061,50	1.170,25
<b>Indicadors Docents</b>					
1.Temps tutors	100,00	100,00	100,00	100,00	100,00
2. Sessions clíniques presentades per residents	100,00	100,00	87,50	100,00	100,00
3. Publicacions	*	100,00	0,00	100,00	0,00
4. Comunicacions presentades per residents	*	100,00	50,00	100,00	100,00
5. Entrevistes estructurades realitzades	100,00	100,00	100,00	100,00	100,00
6. Nombres de llibres dels residents visitats	100,00	90,91	100,00	100,00	100,00
7. Valoració global de la formació rebuda	100,00	100,00	100,00	*	100,00
8. Valoració tutor	100,00	100,00	100,00	*	100,00
9. Valoració de rotacions	100,00	100,00	100,00	*	100,00
10. Docència externa	0,22	0,00	0,00	0,08	0,10
<b>Quartils</b>					
Valor dels quartils darrers tres anys (rang 1-4)	1,33	4	3,13	2	1

	Hospital Universitari de Bellvitge	Hospital Universitari de Tarragona Joan XXIII	Hospital Universitari Dr. Josep Trueta	Hospital Universitari Germans Trias i Pujol	Hospital Universitari Mútua de Terrassa
<b>Hematologia i hemoteràpia</b>					
<b>Indicadors Assistencials</b>					
<u>Indicadors amb valor de referència ( valor del centre/valor de referència)</u>					
Nombre 1es visites consultes externes	51,78	4,95	2,34	2,15	3,89
Nombre d'especialistes en plantilla, en l'especialitat, a jornada completa a 31/12/2016	2,08	1,00	1,43	1,23	0,71
Nombre d'ingressos/any	16,99	1,83	1,36	1,36	2,16
<u>Indicadors sense valors de referència segons residents ( valor del centre/núm de residents)</u>					
Nombre de proves de citomorfologia i de marcadors cel·lulars	*	1.106,00	360,67	525,40	99,50
Nombre de Trasplantaments de Progenitors Hematopoètics (TPH)	9,25	8,00	5,67	5,90	5,50
Nombre de visites successives a consultes externes	15.967,63	2.009,33	1.336,00	1.196,40	1.632,75
Nombre de visites/any a l'hospital de dia	8.723,25	1.005,00	926,67	611,20	*
<b>Indicadors Docents</b>					
1.Temps tutors	100,00	100,00	100,00	100,00	100,00
2. Sessions clíniques presentades per residents	100,00	100,00	100,00	100,00	100,00
3. Publicacions	0,00	100,00	100,00	66,67	0,00
4. Comunicacions presentades per residents	0,00	100,00	100,00	100,00	0,00
5. Entrevistes estructurades realitzades	100,00	100,00	100,00	100,00	100,00
6. Nombres de llibres dels residents visitats	100,00	100,00	100,00	100,00	100,00
7. Valoració global de la formació rebuda	100,00	100,00	100,00	100,00	100,00
8. Valoració tutor	100,00	66,67	100,00	100,00	100,00
9. Valoració de rotacions	100,00	33,33	100,00	100,00	100,00
10. Docència externa	0,03	0,11	0,14	0,19	0,17
<b>Quartils</b>					
Valor dels quartils darrers tres anys (rang 1-4)	2,43	1	2,33	3	1,67

Hospital Universitari Vall d'Hebron	
<b>Hematologia i hemoteràpia</b>	
<b>Indicadors Assistencials</b>	
<u>Indicadors amb valor de referència ( valor del centre/valor de referència)</u>	
Nombre 1es visites consultes externes	4,33
Nombre d'especialistes en plantilla, en l'especialitat, a jornada completa a 31/12/2016	2,23
Nombre d'ingressos/any	2,30
<u>Indicadors sense valors de referència segons residents ( valor del centre/núm de residents)</u>	
Nombre de proves de citomorfologia i de marcadors cel·lulars	435,00
Nombre de Trasplantaments de Progenitors Hematopoètics (TPH)	5,58
Nombre de visites successives a consultes externes	1.539,00
Nombre de visites/any a l'hospital de dia	250,00
<b>Indicadors Docents</b>	
1.Temps tutors	100,00
2. Sessions clíniques presentades per residents	100,00
3. Publicacions	0,00
4. Comunicacions presentades per residents	33,33
5. Entrevistes estructurades realitzades	100,00
6. Nombres de llibres dels residents visitats	100,00
7. Valoració global de la formació rebuda	100,00
8. Valoració tutor	100,00
9. Valoració de rotacions	60,00
10. Docència externa	0,03
<b>Quartils</b>	
Valor dels quartils darrers tres anys (rang 1-4)	2,67

	Hospital Clínic de Barcelona	Hospital de la Santa Creu i Sant Pau	Hospital Universitari de Bellvitge	Hospital Universitari Germans Trias i Pujol	Hospital Universitari Vall d'Hebron
<b>Immunologia</b>					
<b>Indicadors Assistencials</b>					
<u>Indicadors amb valor de referència ( valor del centre/valor de referència)</u>					
% proves derivades a laboratori extern	0,01	0,00	0,01	0,00	0,01
Nombre d'especialistes en plantilla, en l'especialitat, a jornada completa a 31/12/2016	4,33	1,33	1,00	1,00	1,67
<u>Indicadors sense valors de referència segons residents ( valor del centre/núm de residents)</u>					
Nombre de peticions/any	33.281,67	11.656,00	43.865,00	26.335,50	33.851,50
Nombre de proves per petició	1,33	3,00	4,00	1,50	0,75
Nombre d'informes immunològics/any	11.100,00	15.569,00	151.272,00	26.335,50	15,00
<b>Indicadors Docents</b>					
1. Temps tutors	100,00	100,00	100,00	100,00	100,00
2. Sessions clíniques presentades per residents	100,00	100,00	100,00	100,00	100,00
3. Publicacions	100,00	*	*	*	100,00
4. Comunicacions presentades per residents	100,00	*	*	*	100,00
5. Entrevistes estructurades realitzades	100,00	100,00	100,00	100,00	100,00
6. Nombres de llibres dels residents visitats	66,67	100,00	100,00	100,00	100,00
7. Valoració global de la formació rebuda	100,00	100,00	100,00	100,00	100,00
8. Valoració tutor	50,00	100,00	100,00	100,00	100,00
9. Valoració de rotacions	100,00	100,00	100,00	100,00	100,00
10. Docència externa	0,00	0,00	0,00	0,25	0,00
<b>Quartils</b>					
Valor dels quartils darrers tres anys (rang 1-4)	0	0	0	0	0

	Consorci Sanitari de Terrassa	Corporació Sanitària Parc Taulí	Fundació Althaia-Xarxa Assistencial de Manresa	Hospital Clínic de Barcelona	Hospital de la Santa Creu i Sant Pau
<b>Infermeria en Salut Mental</b>					
<b>Indicadors Assistencials</b>					
<u>Indicadors amb valor de referència ( valor del centre/valor de referència)</u>					
Nombre d'infermeres especialistes en plantilla, en l'especialitat, a jornada completa a 31/12/2016	1,53	1,81	2,22	3,47	2,64
<u>Indicadors sense valors de referència segons residents ( valor del centre/núm de residents)</u>					
Atenció a les drogodependències: Nombre d'assistències a grups de pacients	253,00	841,00	1.019,00	17,33	136,00
Atenció a les drogodependències: Nombre d'inicis de tractament	307,50	687,00	131,00	4,33	191,25
Centres salut mental adults: Nombre 1es consultes/any	1.898,50	1.609,00	1.398,00	26,67	485,00
Centres salut mental adults: Nombre consultes successives/any	15.108,00	18.492,00	17.603,00	2.738,83	2.729,25
Centres salut mental adults: Nombre de sessions de grups coordinades per infermeria/any	7,50	4,00	0,00	4,00	*
Centres salut mental adults: Visites domiciliaries/any	126,50	2.139,00	1.629,50	1,33	68,00
Centres salut mental infantil i juvenil: Nombre de sessions de grups coordinades per infermeria/any	6,00	1,00	349,50	2,33	*
Centres salut mental infantil i juvenil: Nombre 1es consultes/any	550,00	569,00	407,00	24,00	*
Centres salut mental infantil i juvenil: Nombre consultes succesives/any	3.664,00	1.486,00	7.156,00	96,00	*
Hospitals de dia: Nombre de sessions de grups coordinades per infermeria/any	26,00	498,00	0,00	136,67	56,25
Hospitals de dia: Nombre d'ingressos/any	30,00	160,00	103,00	44,83	165,50
Nombre d'infermeres no especialistes en plantilla, en l'especialitat, a jornada completa a 31/12/2016	7,50	11,00	1,00	3,33	4,50
Serveis de rehabilitació comunitària/ centres de dia: Nombre de persones ateses amb estades superiors a 3 mesos	75,00	180,00	37,00	0,00	31,50
Unitat d'hospitalització d'aguts d'adults: Nombre d'urgències psiquiàtriques/any	1.293,50	4.788,00	1.674,00	918,17	1.068,00
Unitat d'hospitalització de subaguts d'adults: Nombre d'ingressos/any	165,50	243,00	60,50	0,00	*

	ConSORCI Sanitari de Terrassa	Corporació Sanitària Parc Taulí	Fundació Althaia-Xarxa Assistencial de Manresa	Hospital Clínic de Barcelona	Hospital de la Santa Creu i Sant Pau
<b>Infermeria en Salut Mental</b>					
Unitats d'hospitalització d'aguts d'adults: Nombre d'ingressos/any	143,50	598,00	203,00	68,83	319,75
Unitats d'hospitalització d'aguts infantils i juvenils: Nombre d'ingressos/any	0,00	204,00	0,00	62,50	*
<b>Indicadors Docents</b>					
1. Temps tutors	100,00	**	100,00	100,00	100,00
2. Sessions clíniques presentades per residents	100,00	**	0,00	100,00	75,00
3. Publicacions	0,00	**	0,00	0,00	0,00
4. Comunicacions presentades per residents	100,00	**	100,00	100,00	100,00
5. Entrevistes estructurades realitzades	100,00	**	100,00	100,00	100,00
6. Nombres de llibres dels residents visitats	100,00	**	100,00	100,00	100,00
7. Valoració global de la formació rebuda	100,00	**	100,00	100,00	100,00
8. Valoració tutor	100,00	**	100,00	80,00	66,67
9. Valoració de rotacions	100,00	**	100,00	100,00	100,00
10. Docència externa	0,25	**	0,04	0,00	0,08
<b>Quartils</b>					
Valor dels quartils darrers tres anys (rang 1-4)	1,33	1	1,67	1,89	2,11



	Hospital de Mataró- Consorci Sanitari del Maresme	Hospital del Mar-Parc de Salut Mar	Hospital Universitari de Bellvitge	Hospital Universitari Mútua de Terrassa	Parc Sanitari Sant Joan de Déu
<b>Infermeria en Salut Mental</b>					
<b>Indicadors Assistencials</b>					
<u>Indicadors amb valor de referència ( valor del centre/valor de referència)</u>					
Nombre d'infermeres especialistes en plantilla, en l'especialitat, a jornada completa a 31/12/2016	1,39	3,06	0,69	2,08	8,34
<u>Indicadors sense valors de referència segons residents ( valor del centre/núm de residents)</u>					
Atenció a les drogodependències: Nombre d'assistències a grups de pacients	112,00	*	7,00	126,50	0,00
Atenció a les drogodependències: Nombre d'inicis de tractament	143,00	*	17,00	153,75	6,83
Centres salut mental adults: Nombre 1es consultes/any	217,25	248,09	0,00	220,75	785,17
Centres salut mental adults: Nombre consultes successives/any	5.331,50	3.765,09	0,00	3.425,00	20.097,67
Centres salut mental adults: Nombre de sessions de grups coordinades per infermeria/any	10,00	*	5,00	0,50	151,17
Centres salut mental adults: Visites domiciliaries/any	107,50	*	0,00	369,25	454,17
Centres salut mental infantil i juvenil: Nombre de sessions de grups coordinades per infermeria/any	4,00	*	5,00	16,00	23,50
Centres salut mental infantil i juvenil: Nombre 1es consultes/any	186,75	*	0,00	257,00	423,67
Centres salut mental infantil i juvenil: Nombre consultes succesives/any	2.257,25	274,64	0,00	109,00	6.730,00
Hospitals de dia: Nombre de sessions de grups coordinades per infermeria/any	29,00	*	5,00	0,00	110,83
Hospitals de dia: Nombre d'ingressos/any	28,50	*	0,00	11,25	66,17
Nombre d'infermeres no especialistes en plantilla, en l'especialitat, a jornada completa a 31/12/2016	3,00	4,00	7,00	1,50	8,83
Serveis de rehabilitació comunitària/ centres de dia: Nombre de persones ateses amb estades superiors a 3 mesos	0,00	*	0,00	0,00	121,67
Unitat d'hospitalització d'aguts d'adults: Nombre d'urgències psiquiàtriques/any	826,25	*	12,00	303,25	811,83
Unitat d'hospitalització de subaguts d'adults: Nombre d'ingressos/any	0,00	*	0,00	21,75	105,50

	Hospital de Mataró- Consorci Sanitari del Maresme	Hospital del Mar-Parc de Salut Mar	Hospital Universitari de Bellvitge	Hospital Universitari Mútua de Terrassa	Parc Sanitari Sant Joan de Déu
<b>Infermeria en Salut Mental</b>					
Unitats d'hospitalització d'aguts d'adults: Nombre d'ingressos/any	175,25	*	279,00	101,75	283,17
Unitats d'hospitalització d'aguts infantils i juvenils: Nombre d'ingressos/any	23,25	*	0,00	0,00	91,67
<b>Indicadors Docents</b>					
1. Temps tutors	100,00	100,00	100,00	100,00	100,00
2. Sessions clíniques presentades per residents	25,00	100,00	100,00	100,00	100,00
3. Publicacions	0,00	16,67	0,00	0,00	0,00
4. Comunicacions presentades per residents	50,00	50,00	100,00	0,00	100,00
5. Entrevistes estructurades realitzades	100,00	100,00	100,00	100,00	100,00
6. Nombres de llibres dels residents visitats	100,00	100,00	100,00	100,00	100,00
7. Valoració global de la formació rebuda	100,00	100,00	*	100,00	100,00
8. Valoració tutor	*	100,00	*	100,00	100,00
9. Valoració de rotacions	0,00	100,00	*	100,00	100,00
10. Docència externa	0,00	0,02	1,42	0,04	0,06
<b>Quartils</b>					
Valor dels quartils darrers tres anys (rang 1-4)	1	1,44	1	1,17	1,89

	UDM en Salut Mental Benito Menni	UDM en Salut Mental Institut Pere Mata	UDM en Salut Mental Parc Hospital Martí i Julià. IAS	UDM en Salut Mental Sagrat Cor- SSM
<b>Infermeria en Salut Mental</b>				
<b>Indicadors Assistencials</b>				
<u>Indicadors amb valor de referència ( valor del centre/valor de referència)</u>				
Nombre d'infermeres especialistes en plantilla, en l'especialitat, a jornada completa a 31/12/2016	5,98	3,75	3,89	1,95
<u>Indicadors sense valors de referència segons residents ( valor del centre/núm de residents)</u>				
Atenció a les drogodependències: Nombre d'assistències a grups de pacients	306,67	61,25	1.223,75	424,00
Atenció a les drogodependències: Nombre d'inicis de tractament	361,00	61,25	187,00	512,00
Centres salut mental adults: Nombre 1es consultes/any	1.651,33	1.545,75	1.144,50	2.209,00
Centres salut mental adults: Nombre consultes successives/any	20.370,33	17.946,00	17.608,50	29.944,00
Centres salut mental adults: Nombre de sessions de grups coordinades per infermeria/any	30,67	8,75	98,75	124,00
Centres salut mental adults: Visites domiciliaries/any	13,33	67,50	287,50	234,00
Centres salut mental infantil i juvenil: Nombre de sessions de grups coordinades per infermeria/any	0,00	8,00	3,75	307,00
Centres salut mental infantil i juvenil: Nombre 1es consultes/any	0,00	519,00	511,25	415,00
Centres salut mental infantil i juvenil: Nombre consultes succesives/any	0,00	4.399,50	5.891,75	874,00
Hospitals de dia: Nombre de sessions de grups coordinades per infermeria/any	366,67	67,75	141,75	279,00
Hospitals de dia: Nombre d'ingressos/any	163,33	38,25	24,00	143,00
Nombre d'infermeres no especialistes en plantilla, en l'especialitat, a jornada completa a 31/12/2016	24,33	17,00	11,75	4,00
Serveis de rehabilitació comunitària/ centres de dia: Nombre de persones ateses amb estades superiors a 3 mesos	135,00	47,00	100,50	201,00
Unitat d'hospitalització d'aguts d'adults: Nombre d'urgències psiquiàtriques/any	2.541,00	1.285,25	1.044,25	3.036,00
Unitat d'hospitalització de subaguts d'adults: Nombre d'ingressos/any	123,67	26,00	98,00	331,00

	UDM en Salut Mental Benito Menni	UDM en Salut Mental Institut Pere Mata	UDM en Salut Mental Parc Hospital Martí i Julià. IAS	UDM en Salut Mental Sagrat Cor- SSM
<b>Infermeria en Salut Mental</b>				
Unitats d'hospitalització d'aguts d'adults: Nombre d'ingressos/any	580,67	272,75	256,75	1.074,00
Unitats d'hospitalització d'aguts infantils i juvenils: Nombre d'ingressos/any	110,33	37,50	14,00	0,00
<b>Indicadors Docents</b>				
1. Temps tutors	100,00	100,00	100,00	100,00
2. Sessions clíniques presentades per residents	100,00	100,00	100,00	100,00
3. Publicacions	50,00	0,00	0,00	100,00
4. Comunicacions presentades per residents	100,00	100,00	100,00	100,00
5. Entrevistes estructurades realitzades	100,00	100,00	100,00	100,00
6. Nombres de llibres dels residents visitats	100,00	100,00	100,00	100,00
7. Valoració global de la formació rebuda	100,00	100,00	100,00	100,00
8. Valoració tutor	100,00	100,00	100,00	100,00
9. Valoració de rotacions	100,00	100,00	100,00	100,00
10. Docència externa	0,00	0,06	0,08	0,17
<b>Quartils</b>				
Valor dels quartils darrers tres anys (rang 1-4)	1	1,33	1	1

	ConSORCI Hospitalari de Vic	ConSORCI Sanitari de l'Anoia-Hospital d'Igualada	ConSORCI Sanitari de Terrassa	ConSORCI Sanitari Integral
<b>Infermeria Obstètrico-Ginecològica</b>				
<b>Indicadors Assistencials</b>				
<u>Indicadors amb valor de referència ( valor del centre/valor de referència)</u>				
Nombre d'infermeres especialistes en plantilla, en l'especialitat, a jornada completa a 31/12/2016	3,69	2,37	5,27	3,95
<u>Indicadors sense valors de referència segons residents ( valor del centre/núm de residents)</u>				
Nombre alletaments materns a l'alta/any	282,25	178,75	194,00	225,33
Nombre cesàries/any	71,50	34,75	29,17	47,67
Nombre cribatges de càncer ginecològic i de mama/any	3.996,25	2.453,75	993,00	90,50
Nombre d'altres realitzades per llevadores	0,00	0,00	0,00	0,00
Nombre de grups educatius/ any per a la salut de la dona durant la menopausa i el climateri	1,00	0,50	0,33	5,00
Nombre de parts eutòcics assistits per llevadora o llevadora resident /any	215,50	141,50	79,67	171,33
Nombre de primeres consultes en gestacions de risc	112,50	65,75	46,67	68,50
Nombre de primeres visites de gestació/ any realitzades per llevadora	446,25	224,50	202,67	138,17
Nombre d'infermeres no especialistes en plantilla, en l'especialitat, a jornada completa a 31/12/2016	0,00	0,00	0,00	5,50
Nombre grups postpart/any	16,50	6,50	5,83	15,00
Nombre grups/any d'educació per a la maternitat i paternitat	16,75	9,75	7,50	20,00
Nombre induccions amb suport de la llevadora/any	37,50	17,50	65,67	17,67
Nombre primeres visites de gestació realitzades per llevadores	446,25	224,50	202,67	138,17
Nombre puerperis domiciliaris i consultes/any	694,50	424,00	191,67	934,00
Nombre visites consell reproductiu/any	3.322,00	1.266,25	0,00	2.707,33
Nombre visites/any Activitats preventives en salut sexual i reproductiva (inclou at. Joves, afectivo-sexual, familiar i contracepció)	5.136,75	2.771,25	1.460,67	3.337,33

	ConSORCI Hospitalari de Vic	ConSORCI Sanitari de l'Anoia- Hospital d'Igualada	ConSORCI Sanitari de Terrassa	ConSORCI Sanitari Integral
<b>Infermeria Obstètrico-Ginecològica</b>				
<b>Indicadors Docents</b>				
1. Temps tutors	100,00	100,00	100,00	100,00
2. Sessions clíniques presentades per residents	100,00	100,00	50,00	16,67
3. Publicacions	0,00	0,00	0,00	0,00
4. Comunicacions presentades per residents	100,00	100,00	100,00	66,67
5. Entrevistes estructurades realitzades	100,00	100,00	100,00	100,00
6. Nombres de llibres dels residents visitats	100,00	100,00	100,00	100,00
7. Valoració global de la formació rebuda	100,00	100,00	100,00	100,00
8. Valoració tutor	100,00	100,00	100,00	66,67
9. Valoració de rotacions	100,00	100,00	100,00	100,00
10. Docència externa	0,02	0,00	0,00	0,00
<b>Quartils</b>				
Valor dels quartils darrers tres anys (rang 1-4)	1,5	1,17	1,5	2,11

	Corporació Sanitària Parc Taulí	Fundació Althaia-Xarxa Assistencial de Manresa	Hospital Clínic de Barcelona	Hospital de Figueres
<b>Infermeria Obstètrico-Ginecològica</b>				
<b>Indicadors Assistencials</b>				
<u>Indicadors amb valor de referència ( valor del centre/valor de referència)</u>				
Nombre d'infermeres especialistes en plantilla, en l'especialitat, a jornada completa a 31/12/2016	6,06	9,22	10,27	2,63
<u>Indicadors sense valors de referència segons residents ( valor del centre/núm de residents)</u>				
Nombre alletaments materns a l'alta/any	380,67	216,60	232,30	170,25
Nombre cesàries/any	73,50	48,80	83,50	40,25
Nombre cribatges de càncer ginecològic i de mama/any	1.829,83	1.412,00	1.199,60	1.028,50
Nombre d'altres realitzades per llevadores	0,00	252,00	209,10	294,75
Nombre de grups educatius/ any per a la salut de la dona durant la menopausa i el climateri	0,50	0,60	0,50	0,00
Nombre de parts eutòcics assistits per llevadora o llevadora resident /any	200,00	176,60	102,00	157,75
Nombre de primeres consultes en gestacions de risc	83,33	51,00	410,30	20,50
Nombre de primeres visites de gestació/ any realitzades per llevadora	371,83	317,20	0,00	269,25
Nombre d'infermeres no especialistes en plantilla, en l'especialitat, a jornada completa a 31/12/2016	1,33	5,60	8,60	0,00
Nombre grups postpart/any	8,67	9,80	2,70	91,00
Nombre grups/any d'educació per a la maternitat i paternitat	13,33	14,00	6,90	91,00
Nombre induccions amb suport de la llevadora/any	131,67	55,00	101,90	50,75
Nombre primeres visites de gestació realitzades per llevadores	371,83	317,20	182,20	269,25
Nombre puerperis domiciliaris i consultes/any	705,67	529,00	2,40	495,25
Nombre visites consell reproductiu/any	*	2.293,00	0,00	64,25
Nombre visites/any Activitats preventives en salut sexual i reproductiva (inclou at. Joves, afectivo-sexual, familiar i contracepció)	5,00	4.715,00	4.652,70	469,75

	Corporació Sanitària Parc Taulí	Fundació Althaia-Xarxa Assistencial de Manresa	Hospital Clínic de Barcelona	Hospital de Figueres
<b>Infermeria Obstètrico-Ginecològica</b>				
<b>Indicadors Docents</b>				
1. Temps tutors	100,00	100,00	100,00	100,00
2. Sessions clíniques presentades per residents	100,00	60,00	100,00	100,00
3. Publicacions	0,00	0,00	0,00	0,00
4. Comunicacions presentades per residents	100,00	100,00	100,00	100,00
5. Entrevistes estructurades realitzades	100,00	100,00	100,00	100,00
6. Nombres de llibres dels residents visitats	100,00	100,00	100,00	100,00
7. Valoració global de la formació rebuda	100,00	100,00	100,00	100,00
8. Valoració tutor	100,00	80,00	100,00	100,00
9. Valoració de rotacions	100,00	100,00	100,00	100,00
10. Docència externa	0,00	0,00	0,00	0,04
<b>Quartils</b>				
Valor dels quartils darrers tres anys (rang 1-4)	2,67	1,29	3,73	1,33



	Hospital de la Santa Creu i Sant Pau	Hospital de Mataró- Consorci Sanitari del Maresme	Hospital de Palamós	Hospital de Sant Joan de Déu
<b>Infermeria Obstètrico-Ginecològica</b>				
<b>Indicadors Assistencials</b>				
<u>Indicadors amb valor de referència ( valor del centre/valor de referència)</u>				
Nombre d'infermeres especialistes en plantilla, en l'especialitat, a jornada completa a 31/12/2016	4,74	0,53	3,95	5,27
<u>Indicadors sense valors de referència segons residents ( valor del centre/núm de residents)</u>				
Nombre alletaments materns a l'alta/any	396,25	356,67	437,50	237,75
Nombre cesàries/any	95,75	84,67	76,50	98,75
Nombre cribatges de càncer ginecològic i de mama/any	2.916,00	3.967,67	4.179,50	67,38
Nombre d'altres realitzades per llevadores	*	0,00	380,00	250,00
Nombre de grups educatius/ any per a la salut de la dona durant la menopausa i el climateri	0,00	0,00	0,00	0,00
Nombre de parts eutòcics assistits per llevadora o llevadora resident /any	83,00	165,00	203,00	264,25
Nombre de primeres consultes en gestacions de risc	417,00	30,67	201,00	80,75
Nombre de primeres visites de gestació/ any realitzades per llevadora	252,00	381,00	635,50	264,25
Nombre d'infermeres no especialistes en plantilla, en l'especialitat, a jornada completa a 31/12/2016	2,50	0,00	1,00	3,50
Nombre grups postpart/any	8,25	4,00	12,50	0,00
Nombre grups/any d'educació per a la maternitat i paternitat	16,25	20,00	17,50	6,00
Nombre induccions amb suport de la llevadora/any	111,00	73,00	113,50	127,75
Nombre primeres visites de gestació realitzades per llevadores	252,00	0,00	635,50	207,88
Nombre puerperis domiciliaris i consultes/any	179,50	741,67	1.368,00	0,00
Nombre visites consell reproductiu/any	2.806,50	0,00	1.357,00	37,50
Nombre visites/any Activitats preventives en salut sexual i reproductiva (inclou at. Joves, afectivo-sexual, familiar i contracepció)	17.456,00	4.619,33	2.715,00	64,25

	Hospital de la Santa Creu i Sant Pau	Hospital de Mataró- Consorci Sanitari del Maresme	Hospital de Palamós	Hospital de Sant Joan de Déu
<b>Infermeria Obstètrico-Ginecològica</b>				
<b>Indicadors Docents</b>				
1.Temps tutors	100,00	100,00	100,00	100,00
2. Sessions clíniques presentades per residents	75,00	33,33	50,00	100,00
3. Publicacions	0,00	0,00	0,00	25,00
4.Comunicacions presentades per residents	100,00	100,00	100,00	100,00
5. Entrevistes estructurades realitzades	100,00	100,00	100,00	100,00
6. Nombres de llibres dels residents visitats	100,00	100,00	100,00	100,00
7. Valoració global de la formació rebuda	100,00	*	*	100,00
8. Valoració tutor	100,00	*	*	66,67
9. Valoració de rotacions	100,00	*	*	100,00
10. Docència externa	0,00	0,08	0,00	0,08
<b>Quartils</b>				
Valor dels quartils darrers tres anys (rang 1-4)	2,17	1,8	1,67	2,25

	Hospital de Tortosa Verge de la Cinta	Hospital del Mar-Parc de Salut Mar	Hospital General de Granollers	Hospital Universitari Arnau de Vilanova
<b>Infermeria Obstètrico-Ginecològica</b>				
<b>Indicadors Assistencials</b>				
<u>Indicadors amb valor de referència ( valor del centre/valor de referència)</u>				
Nombre d'infermeres especialistes en plantilla, en l'especialitat, a jornada completa a 31/12/2016	6,85	4,74	2,63	3,42
<u>Indicadors sense valors de referència segons residents ( valor del centre/núm de residents)</u>				
Nombre alletaments materns a l'alta/any	140,83	227,50	231,00	388,00
Nombre cesàries/any	38,83	78,00	67,67	81,00
Nombre cribatges de càncer ginecològic i de mama/any	1.245,00	3.611,25	2.215,67	3.913,17
Nombre d'altres realitzades per llevadores	402,67	336,50	0,00	0,00
Nombre de grups educatius/ any per a la salut de la dona durant la menopausa i el climateri	0,50	0,00	6,83	12,00
Nombre de parts eutòcics assistits per llevadora o llevadora resident /any	108,33	69,25	101,00	318,83
Nombre de primeres consultes en gestacions de risc	46,50	50,00	306,83	53,50
Nombre de primeres visites de gestació/ any realitzades per llevadora	287,17	405,25	351,50	683,67
Nombre d'infermeres no especialistes en plantilla, en l'especialitat, a jornada completa a 31/12/2016	1,17	1,75	0,50	0,00
Nombre grups postpart/any	11,00	9,00	6,50	16,67
Nombre grups/any d'educació per a la maternitat i paternitat	12,00	11,75	13,50	28,00
Nombre induccions amb suport de la llevadora/any	34,67	106,00	59,67	101,17
Nombre primeres visites de gestació realitzades per llevadores	287,17	405,25	446,17	683,67
Nombre puerperis domiciliaris i consultes/any	30,00	844,00	269,33	874,33
Nombre visites consell reproductiu/any	50,00	2.017,25	296,33	7.561,33
Nombre visites/any Activitats preventives en salut sexual i reproductiva (inclou at. Joves, afectivo-sexual, familiar i contracepció)	99,50	12.973,00	1.667,83	1.774,00

	Hospital de Tortosa Verge de la Cinta	Hospital del Mar-Parc de Salut Mar	Hospital General de Granollers	Hospital Universitari Arnau de Vilanova
<b>Infermeria Obstètrico-Ginecològica</b>				
<b>Indicadors Docents</b>				
1. Temps tutors	100,00	100,00	66,67	100,00
2. Sessions clíniques presentades per residents	100,00	100,00	33,33	50,00
3. Publicacions	0,00	0,00	0,00	0,00
4. Comunicacions presentades per residents	33,33	100,00	100,00	100,00
5. Entrevistes estructurades realitzades	100,00	100,00	100,00	100,00
6. Nombres de llibres dels residents visitats	100,00	100,00	100,00	100,00
7. Valoració global de la formació rebuda	100,00	*	100,00	100,00
8. Valoració tutor	100,00	*	100,00	100,00
9. Valoració de rotacions	100,00	*	100,00	100,00
10. Docència externa	0,00	0,02	0,00	0,00
<b>Quartils</b>				
Valor dels quartils darrers tres anys (rang 1-4)	1,44	1,33	1,38	2

	Hospital Universitari de Tarragona Joan XXIII	Hospital Universitari Dr. Josep Trueta	Hospital Universitari Germans Trias i Pujol	Hospital Universitari Mútua de Terrassa
<b>Infermeria Obstètrico-Ginecològica</b>				
<b>Indicadors Assistencials</b>				
<u>Indicadors amb valor de referència ( valor del centre/valor de referència)</u>				
Nombre d'infermeres especialistes en plantilla, en l'especialitat, a jornada completa a 31/12/2016	2,63	5,53	6,58	7,90
<u>Indicadors sense valors de referència segons residents ( valor del centre/núm de residents)</u>				
Nombre alletaments materns a l'alta/any	171,71	209,00	157,50	302,00
Nombre cesàries/any	54,43	48,33	53,50	84,83
Nombre cribatges de càncer ginecològic i de mama/any	1.549,14	926,00	1.437,13	1.068,67
Nombre d'altres realitzades per llevadores	0,00	*	12,50	0,00
Nombre de grups educatius/ any per a la salut de la dona durant la menopausa i el climateri	3,71	1,00	0,25	1,33
Nombre de parts eutòcics assistits per llevadora o llevadora resident /any	116,71	80,00	90,75	100,17
Nombre de primeres consultes en gestacions de risc	180,43	26,83	309,75	142,17
Nombre de primeres visites de gestació/ any realitzades per llevadora	661,29	234,83	236,75	190,50
Nombre d'infermeres no especialistes en plantilla, en l'especialitat, a jornada completa a 31/12/2016	5,00	1,83	1,00	0,67
Nombre grups postpart/any	9,29	5,00	5,00	30,83
Nombre grups/any d'educació per a la maternitat i paternitat	26,00	6,33	16,75	49,17
Nombre induccions amb suport de la llevadora/any	79,43	21,67	51,25	77,00
Nombre primeres visites de gestació realitzades per llevadores	661,29	234,83	30,75	190,50
Nombre puerperis domiciliaris i consultes/any	259,43	18,00	175,13	313,67
Nombre visites consell reproductiu/any	0,00	*	873,75	280,00
Nombre visites/any Activitats preventives en salut sexual i reproductiva (inclou at. Joves, afectivo-sexual, familiar i contracepció)	2.323,57	386,83	1.439,13	1.864,17

	Hospital Universitari de Tarragona Joan XXIII	Hospital Universitari Dr. Josep Trueta	Hospital Universitari Germans Trias i Pujol	Hospital Universitari Mútua de Terrassa
<b>Infermeria Obstètrico-Ginecològica</b>				
<b>Indicadors Docents</b>				
1. Temps tutors	100,00	100,00	50,00	0,00
2. Sessions clíniques presentades per residents	57,14	100,00	75,00	50,00
3. Publicacions	0,00	0,00	0,00	0,00
4. Comunicacions presentades per residents	100,00	100,00	50,00	0,00
5. Entrevistes estructurades realitzades	100,00	100,00	100,00	66,67
6. Nombres de llibres dels residents visitats	100,00	100,00	100,00	100,00
7. Valoració global de la formació rebuda	85,71	100,00	*	100,00
8. Valoració tutor	100,00	100,00	*	100,00
9. Valoració de rotacions	85,71	100,00	*	100,00
10. Docència externa	0,00	0,00	0,03	0,00
<b>Quartils</b>				
Valor dels quartils darrers tres anys (rang 1-4)	1,4	1,33	1,08	1,44

	Hospital Universitari Vall d'Hebron	UDM en Salut Mental Parc Hospital Martí i Julià. IAS
<b>Infermeria Obstètrico-Ginecològica</b>		
<b>Indicadors Assistencials</b>		
<u>Indicadors amb valor de referència ( valor del centre/valor de referència)</u>		
Nombre d'infermeres especialistes en plantilla, en l'especialitat, a jornada completa a 31/12/2016	13,96	5,27
<u>Indicadors sense valors de referència segons residents ( valor del centre/núm de residents)</u>		
Nombre alletaments materns a l'alta/any	*	204,00
Nombre cesàries/any	142,33	41,75
Nombre criatges de càncer ginecològic i de mama/any	2.825,33	596,75
Nombre d'altres realitzades per llevadores	116,67	219,75
Nombre de grups educatius/ any per a la salut de la dona durant la menopausa i el climateri	0,33	15,00
Nombre de parts eutòcics assistits per llevadora o llevadora resident /any	117,33	219,75
Nombre de primeres consultes en gestacions de risc	329,33	214,50
Nombre de primeres visites de gestació/ any realitzades per llevadora	108,33	1.121,50
Nombre d'infermeres no especialistes en plantilla, en l'especialitat, a jornada completa a 31/12/2016	*	1,00
Nombre grups postpart/any	5,67	31,25
Nombre grups/any d'educació per a la maternitat i paternitat	15,17	30,00
Nombre induccions amb suport de la llevadora/any	112,83	54,00
Nombre primeres visites de gestació realitzades per llevadores	414,67	831,50
Nombre puerperis domiciliaris i consultes/any	546,67	37,50
Nombre visites consell reproductiu/any	1.917,17	199,50
Nombre visites/any Activitats preventives en salut sexual i reproductiva (inclou at. Joves, afectivo-sexual, familiar i contracepció)	2.178,83	2.200,00

	Hospital Universitari Vall d'Hebron	UDM en Salut Mental Parc Hospital Martí i Julià. IAS
<b>Infermeria Obstètrico-Ginecològica</b>		
<b>Indicadors Docents</b>		
1. Temps tutors	100,00	100,00
2. Sessions clíniques presentades per residents	100,00	100,00
3. Publicacions	0,00	0,00
4. Comunicacions presentades per residents	100,00	100,00
5. Entrevistes estructurades realitzades	100,00	100,00
6. Nombres de llibres dels residents visitats	100,00	100,00
7. Valoració global de la formació rebuda	0,00	100,00
8. Valoració tutor	100,00	100,00
9. Valoració de rotacions	100,00	100,00
10. Docència externa	0,00	0,04
<b>Quartils</b>		
Valor dels quartils darrers tres anys (rang 1-4)	2	2,67



	Corporació Sanitària Parc Taulí	Hospital de la Santa Creu i Sant Pau	Hospital de Sant Joan de Déu	Hospital Universitari Dr. Josep Trueta	Hospital Universitari Vall d'Hebron
<b>Infermeria Pediàtrica</b>					
<b>Indicadors Assistencials</b>					
<u>Indicadors amb valor de referència ( valor del centre/valor de referència)</u>					
Nombre d'infermeres especialistes en plantilla, en l'especialitat, a jornada completa a 31/12/2016	1,73	1,42	14,20	*	8,82
<u>Indicadors sense valors de referència segons residents ( valor del centre/núm de residents)</u>					
Nombre de 1es consultes any	13.433,00	1.121,25	5.982,67	1.946,00	876,17
Nombre de consultes successives/any	26.857,00	565,25	13.853,75	6.757,50	3.963,25
Nombre de parts/any	2.356,00	413,00	274,00	669,50	239,50
Nombre d'infermeres no especialistes en plantilla, en l'especialitat, a jornada completa a 31/12/2016	15,00	8,75	14,17	*	*
Nombre d'ingressos en la unitat de crítics neonatals i pediàtrics si disposa d'unitat	423,00	143,25	120,58	213,50	129,08
Nombre d'ingressos en la unitat de neonatologia si disposa d'unitat	336,00	246,25	49,25	153,50	81,75
Nombre d'urgències pediàtriques/any	36.450,00	6.914,00	10.163,08	7.081,00	2.635,08
Nombre ingressos/any	1.640,00	586,00	1.594,58	742,50	427,75
<b>Indicadors Docents</b>					
1. Temps tutors	**	100,00	100,00	*	100,00
2. Sessions clíniques presentades per residents	**	100,00	100,00	100,00	100,00
3. Publicacions	**	0,00	33,33	*	0,00
4. Comunicacions presentades per residents	**	0,00	100,00	100,00	100,00
5. Entrevistes estructurades realitzades	**	100,00	100,00	100,00	100,00
6. Nombres de llibres dels residents visitats	**	100,00	100,00	100,00	100,00
7. Valoració global de la formació rebuda	**	100,00	100,00	100,00	71,43
8. Valoració tutor	**	100,00	100,00	100,00	100,00
9. Valoració de rotacions	**	100,00	100,00	100,00	100,00
10. Docència externa	**	0,00	0,03	0,08	0,00
<b>Quartils</b>					
Valor dels quartils darrers tres anys (rang 1-4)	2,00	1,33	2,00	1,00	2,50

	Hospital Clínic de Barcelona	Hospital de Mataró- Consorci Sanitari del Maresme	Hospital del Mar-Parc de Salut Mar	Hospital Universitari de Bellvitge	Hospital Universitari de Tarragona Joan XXIII	Hospital Universitari Germans Trias i Pujol
<b>Medicina física i rehabilitació</b>						
<b>Indicadors Assistencials</b>						
<u>Indicadors amb valor de referència ( valor del centre/valor de referència)</u>						
Nombre d'especialistes en plantilla, en l'especialitat, a jornada completa a 31/12/2016	0,75	1,50	1,33	1,17	1,50	1,00
<u>Indicadors sense valors de referència segons residents ( valor del centre/núm de residents)</u>						
Nombre 1es visites consultes externes	1.113,50	2.269,00	350,00	478,71	1.786,00	2.235,83
Nombre d'avaluacions/any de la seqüeles de dany corporal i discapacitat residual	254,00	450,00	56,86	75,14	45,00	43,17
Nombre ingressos/any	*	0,00	140,14	0,00	37,50	11,00
Nombre interconsultes/any	403,00	682,50	749,14	1.385,71	785,50	662,50
Nombre visites successives consultes externes	1.288,00	1.834,00	1.079,71	1.253,14	3.046,00	3.824,00
<b>Indicadors Docents</b>						
1.Temps tutors	100,00	100,00	100,00	100,00	100,00	100,00
2. Sessions clíniques presentades per residents	100,00	100,00	71,43	100,00	50,00	83,33
3. Publicacions	0,00	100,00	50,00	0,00	0,00	0,00
4. Comunicacions presentades per residents	100,00	100,00	100,00	0,00	0,00	100,00
5. Entrevistes estructurades realitzades	100,00	100,00	100,00	100,00	50,00	100,00
6. Nombres de llibres dels residents visitats	100,00	100,00	100,00	100,00	50,00	100,00
7. Valoració global de la formació rebuda	50,00	75,00	100,00	100,00	100,00	100,00
8. Valoració tutor	50,00	100,00	80,00	100,00	100,00	100,00
9. Valoració de rotacions	100,00	100,00	80,00	100,00	100,00	100,00
10. Docència externa	0,04	0,19	0,07	0,06	0,00	0,07
<b>Quartils</b>						
Valor dels quartils darrers tres anys (rang 1-4)	2,00	1,33	2,33	2,17	1,00	1,00

	Hospital Universitari Mútua de Terrassa	Hospital Universitari Vall d'Hebron
<b>Medicina física i rehabilitació</b>		
<b>Indicadors Assistencials</b>		
<u>Indicadors amb valor de referència ( valor del centre/valor de referència)</u>		
Nombre d'especialistes en plantilla, en l'especialitat, a jornada completa a 31/12/2016	1,50	1,67
<u>Indicadors sense valors de referència segons residents ( valor del centre/núm de residents)</u>		
Nombre 1es visites consultes externes	1.456,00	695,75
Nombre d'avaluacions/any de la seqüeles de dany corporal i discapacitat residual	525,00	5,19
Nombre ingressos/any	8,00	17,56
Nombre interconsultes/any	1.061,20	1.005,00
Nombre visites successives consultes externes	1.463,60	2.113,81
<b>Indicadors Docents</b>		
1.Temps tutors	100,00	100,00
2. Sessions clíniques presentades per residents	100,00	100,00
3. Publicacions	0,00	25,00
4. Comunicacions presentades per residents	100,00	100,00
5. Entrevistes estructurades realitzades	100,00	100,00
6. Nombres de llibres dels residents visitats	100,00	100,00
7. Valoració global de la formació rebuda	100,00	60,00
8. Valoració tutor	100,00	80,00
9. Valoració de rotacions	100,00	100,00
10. Docència externa	0,08	0,00
<b>Quartils</b>		
Valor dels quartils darrers tres anys (rang 1-4)	1,00	2,83

	Corporació Sanitària Parc Taulí	Fundació Althaia-Xarxa Assistencial de Manresa	Hospital de la Santa Creu i Sant Pau	Hospital de Mataró-Consorci Sanitari del Maresme	Hospital de Tortosa Verge de la Cinta	Hospital del Mar-Parc de Salut Mar
<b>Medicina intensiva</b>						
<b>Indicadors Assistencials</b>						
<u>Indicadors amb valor de referència ( valor del centre/valor de referència)</u>						
Mortalitat global en % de tots els pacients ingressats	0,08	0,14	0,25	0,16	0,09	*
Nombre d'especialistes en plantilla, en l'especialitat, a jornada completa a 31/12/2016	0,91	1,60	1,13	1,40	1,20	1,13
Nombre de pacients coronaris/any	1,28	1,84	3,92	0,91	1,36	2,86
Nombre de pacients no coronaris/any	4,56	4,03	2,58	2,85	2,47	2,22
<u>Indicadors sense valors de referència segons residents ( valor del centre/núm de residents)</u>						
Nombre d'ingressos/any a la UCI	129,94	330,00	86,00	330,00	779,00	121,78
<b>Indicadors Docents</b>						
1.Temps tutors	100,00	100,00	100,00	100,00	100,00	100,00
2. Sessions clíniques presentades per residents	100,00	66,67	88,89	100,00	100,00	100,00
3. Publicacions	66,67	0,00	100,00	100,00	*	100,00
4. Comunicacions presentades per residents	100,00	100,00	0,00	100,00	*	100,00
5. Entrevistes estructurades realitzades	100,00	100,00	100,00	100,00	100,00	100,00
6. Nombres de llibres dels residents visitats	100,00	100,00	100,00	100,00	100,00	100,00
7. Valoració global de la formació rebuda	42,86	100,00	*	100,00	100,00	100,00
8. Valoració tutor	71,43	33,33	*	100,00	100,00	100,00
9. Valoració de rotacions	42,86	100,00	*	100,00	100,00	100,00
10. Docència externa	0,07	0,06	0,00	0,38	0,00	0,02
<b>Quartils</b>						
Valor dels quartils darrers tres anys (rang 1-4)	2,67	1,00	3,14	1,50	1,00	3,17

	Hospital General de Granollers	Hospital Universitari Arnau de Vilanova	Hospital Universitari de Bellvitge	Hospital Universitari de Tarragona Joan XXIII	Hospital Universitari Dr. Josep Trueta	Hospital Universitari Germans Trias i Pujol
<b>Medicina intensiva</b>						
<b>Indicadors Assistencials</b>						
<u>Indicadors amb valor de referència ( valor del centre/valor de referència)</u>						
Mortalitat global en % de tots els pacients ingressats	0,07	0,12	0,18	0,14	0,21	0,15
Nombre d'especialistes en plantilla, en l'especialitat, a jornada completa a 31/12/2016	1,60	1,13	1,91	0,91	0,88	1,18
Nombre de pacients coronaris/any	4,89	5,83	0,57	3,64	5,03	1,21
Nombre de pacients no coronaris/any	3,47	3,02	3,47	2,19	2,01	3,32
<u>Indicadors sense valors de referència segons residents ( valor del centre/núm de residents)</u>						
Nombre d'ingressos/any a la UCI	221,00	296,83	115,38	229,00	101,14	120,62
<b>Indicadors Docents</b>						
1. Temps tutors	100,00	100,00	100,00	100,00	100,00	100,00
2. Sessions clíniques presentades per residents	50,00	100,00	100,00	100,00	100,00	100,00
3. Publicacions	100,00	100,00	33,33	100,00	100,00	100,00
4. Comunicacions presentades per residents	100,00	100,00	33,33	100,00	100,00	100,00
5. Entrevistes estructurades realitzades	100,00	100,00	100,00	100,00	42,86	100,00
6. Nombres de llibres dels residents visitats	100,00	100,00	100,00	100,00	100,00	100,00
7. Valoració global de la formació rebuda	*	100,00	91,67	100,00	100,00	100,00
8. Valoració tutor	*	100,00	91,67	66,67	100,00	100,00
9. Valoració de rotacions	*	100,00	91,67	83,33	100,00	100,00
10. Docència externa	0,21	0,00	0,00	0,02	0,02	0,04
<b>Quartils</b>						
Valor dels quartils darrers tres anys (rang 1-4)	1,33	1,00	2,44	1,89	1,67	3,33

	Hospital Universitari Mútua de Terrassa	Hospital Universitari Vall d'Hebron
<b>Medicina intensiva</b>		
<b>Indicadors Assistencials</b>		
<u>Indicadors amb valor de referència ( valor del centre/valor de referència)</u>		
Mortalitat global en % de tots els pacients ingressats	0,09	0,18
Nombre d'especialistes en plantilla, en l'especialitat, a jornada completa a 31/12/2016	1,63	2,45
Nombre de pacients coronaris/any	1,85	3,01
Nombre de pacients no coronaris/any	2,11	2,76
<u>Indicadors sense valors de referència segons residents ( valor del centre/núm de residents)</u>		
Nombre d'ingressos/any a la UCI	459,00	117,00
<b>Indicadors Docents</b>		
1. Temps tutors	100,00	100,00
2. Sessions clíniques presentades per residents	100,00	100,00
3. Publicacions	*	33,33
4. Comunicacions presentades per residents	*	100,00
5. Entrevistes estructurades realitzades	100,00	100,00
6. Nombres de llibres dels residents visitats	100,00	100,00
7. Valoració global de la formació rebuda	100,00	66,67
8. Valoració tutor	100,00	100,00
9. Valoració de rotacions	100,00	100,00
10. Docència externa	0,08	0,00
<b>Quartils</b>		
Valor dels quartils darrers tres anys (rang 1-4)	1,33	3,56

	ConSORCI Hospitalari de Vic	ConSORCI Sanitari de l'Anoia-Hospital d'Igualada	ConSORCI Sanitari de Terrassa	ConSORCI Sanitari Integral	Corporació Sanitària Parc Taulí	Fundació Althaia Xarxa Assistencial de Manresa
<b>Medicina interna</b>						
<b>Indicadors Assistencials</b>						
<u>Indicadors amb valor de referència ( valor del centre/valor de referència)</u>						
Nombre d'especialistes en plantilla, en l'especialitat, a jornada completa a 31/12/2016	2,17	2,50	1,78	3,67	2,15	4,50
<u>Indicadors sense valors de referència segons residents ( valor del centre/núm de residents)</u>						
Nombre 1es visites consultes externes	115,80	1.851,00	82,27	264,75	348,33	894,60
Nombre visites successives consultes externes	521,20	3.878,00	302,36	780,75	597,33	2.134,60
Sumatori del nombre d'ingressos/any de l'especialitat de Medicina interna en el	855,60	3.509,00	578,55	6.079,75	208,40	640,00
<b>Indicadors Docents</b>						
1.Temps tutors	100,00	0,00	100,00	100,00	100,00	100,00
2. Sessions clíniques presentades per residents	100,00	100,00	100,00	100,00	100,00	80,00
3. Publicacions	100,00	*	25,00	100,00	25,00	100,00
4. Comunicacions presentades per residents	100,00	*	75,00	100,00	50,00	100,00
5. Entrevistes estructurades realitzades	100,00	100,00	100,00	100,00	100,00	100,00
6. Nombres de llibres dels residents visitats	100,00	100,00	54,55	100,00	100,00	100,00
7. Valoració global de la formació rebuda	100,00	100,00	*	100,00	100,00	40,00
8. Valoració tutor	100,00	100,00	*	100,00	100,00	20,00
9. Valoració de rotacions	100,00	100,00	*	100,00	100,00	40,00
10. Docència externa	0,03	0,00	0,07	0,00	0,00	0,07
<b>Quartils</b>						
Valor dels quartils darrers tres anys (rang 1-4)	1,00	1,00	1,00	1,20	2,78	1,00

	Hospital Clínic de Barcelona	Hospital de Figueres	Hospital de la Santa Creu i Sant Pau	Hospital de l'Esperit Sant	Hospital de Mataró-Consorci Sanitari del Maresme	Hospital de Palamós
<b>Medicina interna</b>						
<b>Indicadors Assistencials</b>						
<u>Indicadors amb valor de referència ( valor del centre/valor de referència)</u>						
Nombre d'especialistes en plantilla, en l'especialitat, a jornada completa a 31/12/2016	1,81	2,50	1,23	2,00	2,00	2,75
<u>Indicadors sense valors de referència segons residents ( valor del centre/núm de residents)</u>						
Nombre 1es visites consultes externes	248,54	196,50	130,47	216,00	179,22	226,67
Nombre visites successives consultes externes	752,13	807,00	587,53	450,75	975,22	970,67
Sumatori del nombre d'ingressos/any de l'especialitat de Medicina interna en el	1.265,92	1.866,00	966,00	1.469,75	864,33	1.133,67
<b>Indicadors Docents</b>						
1. Temps tutors	100,00	100,00	100,00	100,00	100,00	50,00
2. Sessions clíniques presentades per residents	100,00	100,00	86,67	100,00	100,00	100,00
3. Publicacions	60,00	100,00	66,67	100,00	0,00	0,00
4. Comunicacions presentades per residents	80,00	100,00	33,33	100,00	100,00	100,00
5. Entrevistes estructurades realitzades	100,00	100,00	100,00	100,00	0,00	100,00
6. Nombres de llibres dels residents visitats	95,83	100,00	100,00	100,00	22,22	100,00
7. Valoració global de la formació rebuda	100,00	100,00	100,00	100,00	100,00	100,00
8. Valoració tutor	100,00	100,00	85,71	100,00	100,00	100,00
9. Valoració de rotacions	100,00	100,00	85,71	100,00	100,00	100,00
10. Docència externa	0,00	0,08	0,00	0,08	0,13	0,17
<b>Quartils</b>						
Valor dels quartils darrers tres anys (rang 1-4)	3,54	1,00	2,56	1,67	1,33	1,00



	Hospital de Tortosa Verge de la Cinta	Hospital de Viladecans	Hospital del Mar-Parc de Salut Mar	Hospital General de Catalunya	Hospital General de Granollers	Hospital Sant Jaume de Calella
<b>Medicina interna</b>						
<b>Indicadors Assistencials</b>						
<u>Indicadors amb valor de referència ( valor del centre/valor de referència)</u>						
Nombre d'especialistes en plantilla, en l'especialitat, a jornada completa a 31/12/2016	2,50	2,75	1,33	1,75	1,17	2,50
<u>Indicadors sense valors de referència segons residents ( valor del centre/núm de residents)</u>						
Nombre 1es visites consultes externes	304,25	200,60	263,89	2.821,00	113,44	503,33
Nombre visites successives consultes externes	725,00	426,80	1.360,00	18.108,00	581,00	1.310,33
Sumatori del nombre d'ingressos/any de l'especialitat de Medicina interna en el	501,50	672,80	277,67	6.505,00	372,89	938,67
<b>Indicadors Docents</b>						
1. Temps tutors	100,00	100,00	100,00	100,00	0,00	100,00
2. Sessions clíniques presentades per residents	100,00	100,00	100,00	100,00	66,67	100,00
3. Publicacions	0,00	0,00	100,00	*	50,00	100,00
4. Comunicacions presentades per residents	100,00	100,00	100,00	*	100,00	100,00
5. Entrevistes estructurades realitzades	100,00	100,00	100,00	100,00	77,78	100,00
6. Nombres de llibres dels residents visitats	100,00	60,00	100,00	100,00	100,00	100,00
7. Valoració global de la formació rebuda	100,00	100,00	100,00	100,00	100,00	*
8. Valoració tutor	100,00	100,00	100,00	100,00	100,00	*
9. Valoració de rotacions	100,00	100,00	100,00	100,00	100,00	*
10. Docència externa	0,00	0,45	0,02	0,08	0,06	1,00
<b>Quartils</b>						
Valor dels quartils darrers tres anys (rang 1-4)	2,00	1,00	3,00	1,00	1,00	1,00

	Hospital Sant Pau i Santa Tecla	Hospital Universitari Arnau de Vilanova	Hospital Universitari de Bellvitge	Hospital Universitari de Tarragona Joan XXIII	Hospital Universitari Dr. Josep Trueta	Hospital Universitari Germans Trias i Pujol
<b>Medicina interna</b>						
<b>Indicadors Assistencials</b>						
<u>Indicadors amb valor de referència ( valor del centre/valor de referència)</u>						
Nombre d'especialistes en plantilla, en l'especialitat, a jornada completa a 31/12/2016	2,75	2,33	1,64	1,22	1,00	2,89
<u>Indicadors sense valors de referència segons residents ( valor del centre/núm de residents)</u>						
Nombre 1es visites consultes externes	377,00	260,89	316,14	94,27	90,71	460,70
Nombre visites successives consultes externes	1.108,00	612,67	695,57	450,00	484,14	3.578,10
Sumatori del nombre d'ingressos/any de l'especialitat de Medicina interna en el	2.935,33	376,67	578,07	533,82	172,86	736,10
<b>Indicadors Docents</b>						
1.Temps tutors	100,00	100,00	100,00	33,33	*	100,00
2. Sessions clíniques presentades per residents	100,00	100,00	25,00	72,73	57,14	70,00
3. Publicacions	100,00	100,00	0,00	100,00	*	0,00
4. Comunicacions presentades per residents	100,00	100,00	33,33	100,00	100,00	100,00
5. Entrevistes estructurades realitzades	100,00	100,00	100,00	100,00	*	100,00
6. Nombres de llibres dels residents visitats	100,00	100,00	100,00	100,00	100,00	100,00
7. Valoració global de la formació rebuda	100,00	100,00	100,00	36,36	100,00	100,00
8. Valoració tutor	100,00	100,00	100,00	90,91	100,00	50,00
9. Valoració de rotacions	100,00	100,00	100,00	54,55	100,00	100,00
10. Docència externa	0,39	0,03	0,00	0,03	0,06	0,01
<b>Quartils</b>						
Valor dels quartils darrers tres anys (rang 1-4)	1,00	1,60	3,44	1,67	2,17	2,78

	Hospital Universitari Mútua de Terrassa	Hospital Universitari Sagrat Cor	Hospital Universitari Sant Joan de Reus	Hospital Universitari Vall d'Hebron	Parc Sanitari Sant Joan de Déu
<b>Medicina interna</b>					
<b>Indicadors Assistencials</b>					
<u>Indicadors amb valor de referència ( valor del centre/valor de referència)</u>					
Nombre d'especialistes en plantilla, en l'especialitat, a jornada completa a 31/12/2016	1,15	3,00	1,22	1,84	4,00
<u>Indicadors sense valors de referència segons residents ( valor del centre/núm de residents)</u>					
Nombre 1es visites consultes externes	55,18	1.251,67	199,58	833,41	894,00
Nombre visites successives consultes externes	262,76	1.788,33	757,75	1.550,76	2.319,00
Sumatori del nombre d'ingressos/any de l'especialitat de Medicina interna en el	107,82	1.650,33	769,67	251,85	3.060,00
<b>Indicadors Docents</b>					
1. Temps tutors	75,00	100,00	100,00	100,00	100,00
2. Sessions clíniques presentades per residents	100,00	100,00	100,00	100,00	100,00
3. Publicacions	66,67	100,00	0,00	100,00	*
4. Comunicacions presentades per residents	0,00	100,00	100,00	100,00	*
5. Entrevistes estructurades realitzades	47,06	100,00	100,00	100,00	100,00
6. Nombres de llibres dels residents visitats	100,00	100,00	100,00	100,00	100,00
7. Valoració global de la formació rebuda	100,00	100,00	*	75,00	100,00
8. Valoració tutor	100,00	100,00	*	75,00	100,00
9. Valoració de rotacions	100,00	100,00	*	83,33	100,00
10. Docència externa	0,03	0,25	0,03	0,00	0,00
<b>Quartils</b>					
Valor dels quartils darrers tres anys (rang 1-4)	1,50	2,67	1,11	3,95	1,00

	Cetir centre mèdic	Hospital Clínic de Barcelona	Hospital de la Santa Creu i Sant Pau	Hospital Universitari de Bellvitge	Hospital Universitari Vall d'Hebron
<b>Medicina nuclear</b>					
<b>Indicadors Assistencials</b>					
<u>Indicadors amb valor de referència ( valor del centre/valor de referència)</u>					
Nombre d'especialistes en plantilla, en l'especialitat, a jornada completa a 31/12/2016	3,67	2,00	1,40	3,20	2,20
<u>Indicadors sense valors de referència segons residents ( valor del centre/núm de residents)</u>					
Nombre de procediments de Cirurgia Radioguiada	307,33	80,00	130,00	379,33	99,50
Nombre de procediments de Teràpia Metabòlica	109,67	34,75	170,00	114,67	158,00
Nombre d'estudis gammagràfics (planars i SPECT)	5.307,33	2.719,75	1.900,00	4.242,67	3.623,50
Nombre d'exploracions PET	1.391,00	746,25	3.000,00	2.105,33	1.424,25
<b>Indicadors Docents</b>					
1.Temps tutors	100,00	100,00	100,00	100,00	100,00
2. Sessions clíniques presentades per residents	66,67	100,00	100,00	100,00	100,00
3. Publicacions	100,00	100,00	0,00	100,00	100,00
4. Comunicacions presentades per residents	100,00	100,00	100,00	100,00	100,00
5. Entrevistes estructurades realitzades	100,00	100,00	100,00	100,00	100,00
6. Nombres de llibres dels residents visitats	100,00	100,00	100,00	100,00	100,00
7. Valoració global de la formació rebuda	100,00	100,00	100,00	100,00	*
8. Valoració tutor	100,00	100,00	100,00	100,00	*
9. Valoració de rotacions	100,00	100,00	100,00	100,00	*
10. Docència externa	0,14	0,00	0,00	0,00	0,00
<b>Quartils</b>					
Valor dels quartils darrers tres anys (rang 1-4)	1,67	2,33	1,00	1,00	3,00

	Hospital Clínic de Barcelona	Hospital de la Santa Creu i Sant Pau	Hospital del Mar-Parc de Salut Mar	Hospital Universitari de Bellvitge	Hospital Universitari Vall d'Hebron
<b>Medicina preventiva i salut pública</b>					
<b>Indicadors Assistencials</b>					
<u>Indicadors sense valors de referència segons residents ( valor del centre/núm de residents)</u>					
Nombre d'especialistes en plantilla, en l'especialitat, a jornada completa a 31/12/2016	1,17	3,50	3,00	4,00	1,00
Nombre de comissions i/o comitès tècnics o de qualitat que estan en funcionament en el si de la unitat	0,50	19,00	1,67	3,50	1,40
Nombre de programes preventius i/o comunitaris que estan actius en el si de la unitat	1,33	2,00	1,67	3,00	0,80
Nombre de projectes de recerca competitius obtinguts pels professionals que formen part de la Unitat Docent	0,83	6,00	13,89	1,50	1,00
<b>Indicadors Docents</b>					
1.Temps tutors	100,00	100,00	100,00	100,00	100,00
2. Sessions clíniques presentades per residents	100,00	100,00	77,78	100,00	100,00
3. Publicacions	100,00	*	*	*	100,00
4. Comunicacions presentades per residents	100,00	*	50,00	*	0,00
5. Entrevistes estructurades realitzades	100,00	100,00	77,78	100,00	100,00
6. Nombres de llibres dels residents visitats	100,00	100,00	77,78	100,00	80,00
7. Valoració global de la formació rebuda	50,00	100,00	*	100,00	50,00
8. Valoració tutor	25,00	100,00	*	100,00	100,00
9. Valoració de rotacions	0,00	100,00	*	100,00	50,00
10. Docència externa	0,00	0,00	*	0,00	0,00
<b>Quartils</b>					
Valor dels quartils darrers tres anys (rang 1-4)	4,00	2,33	4,00	1,40	2,67



# Microbiologia i parasitologia

## Indicadors Assistencials

### Indicadors amb valor de referència ( valor del centre/valor de referència)

% proves derivades a laboratori extern	0,00
% proves en l'àrea de bacteriologia respecte el total de proves	0,60
Nombre d'especialistes en plantilla, en l'especialitat, a jornada completa a 31/12/2016	2,22

### Indicadors sense valors de referència segons residents ( valor del centre/núm de residents)

Nombre de peticions en rutina/any	50.383,88
Nombre de peticions urgents/any	1.736,00
Nombre de proves per petició en laboratori de rutina	0,25

## Indicadors Docents

1. Temps tutors	100,00
2. Sessions clíniques presentades per residents	100,00
3. Publicacions	50,00
4. Comunicacions presentades per residents	100,00
5. Entrevistes estructurades realitzades	100,00
6. Nombres de llibres dels residents visitats	100,00
7. Valoració global de la formació rebuda	100,00
8. Valoració tutor	100,00
9. Valoració de rotacions	100,00
10. Docència externa	0,00

## Quartils

Valor dels quartils darrers tres anys (rang 1-4)	0,00
--	------

	Consorti Sanitari de Terrassa	Corporació Sanitària Parc Taulí	Fundació Puigvert	Hospital Clínic de Barcelona	Hospital del Mar-Parc de Salut Mar	Hospital Universitari Arnau de Vilanova
<b>Nefrologia</b>						
<b>Indicadors Assistencials</b>						
<u>Indicadors amb valor de referència ( valor del centre/valor de referència)</u>						
Nombre 1es visites consultes externes	2,32	10,27	7,33	5,97	5,78	8,69
Nombre biòpsies renals/any	1,05	1,50	7,97	21,33	2,00	2,30
Nombre d'especialistes en plantilla, en l'especialitat, a jornada completa a 31/12/2016	1,33	1,50	3,22	1,89	1,44	1,17
Nombre d'hemodiàlisi/any	1,81	3,64	1,12	2,74	0,83	1,20
Nombre ingressos/any	1,16	1,22	4,85	30,28	2,00	1,63
Nombre visites successives consultes externes	1,95	4,03	13,00	10,18	7,33	12,14
<u>Indicadors sense valors de referència segons residents ( valor del centre/núm de residents)</u>						
Nombre de trasplantaments/any	0,00	34,33	12,13	19,75	11,25	47,00
<b>Indicadors Docents</b>						
1.Temps tutors	100,00	100,00	100,00	100,00	100,00	100,00
2. Sessions clíniques presentades per residents	100,00	100,00	100,00	75,00	100,00	100,00
3. Publicacions	100,00	0,00	100,00	50,00	100,00	100,00
4. Comunicacions presentades per residents	100,00	100,00	50,00	100,00	100,00	100,00
5. Entrevistes estructurades realitzades	100,00	100,00	100,00	100,00	100,00	100,00
6. Nombres de llibres dels residents visitats	100,00	100,00	75,00	100,00	100,00	100,00
7. Valoració global de la formació rebuda	*	50,00	71,43	100,00	50,00	100,00
8. Valoració tutor	*	100,00	42,86	100,00	0,00	100,00
9. Valoració de rotacions	*	50,00	57,14	100,00	50,00	100,00
10. Docència externa	0,42	0,11	1,00	0,00	0,06	0,33
<b>Quartils</b>						
Valor dels quartils darrers tres anys (rang 1-4)	1,00	1,00	1,83	3,67	3,17	1,00



	Hospital Universitari de Bellvitge	Hospital Universitari de Tarragona Joan XXIII	Hospital Universitari Dr. Josep Trueta	Hospital Universitari Germans Trias i Pujol	Hospital Universitari Vall d'Hebron
<b>Nefrologia</b>					
<b>Indicadors Assistencials</b>					
<u>Indicadors amb valor de referència ( valor del centre/valor de referència)</u>					
Nombre 1es visites consultes externes	9,75	5,28	3,39	5,88	5,83
Nombre biòpsies renals/any	9,87	3,50	2,25	8,63	8,33
Nombre d'especialistes en plantilla, en l'especialitat, a jornada completa a 31/12/2016	1,44	1,17	1,00	1,11	1,00
Nombre d'hemodiàlisi/any	1,17	0,94	0,88	1,02	0,67
Nombre ingressos/any	4,07	2,32	1,25	1,96	3,82
Nombre visites successives consultes externes	9,02	4,20	3,22	6,91	9,25
<u>Indicadors sense valors de referència segons residents ( valor del centre/núm de residents)</u>					
Nombre de trasplantaments/any	18,71	0,00	0,00	13,33	16,25
<b>Indicadors Docents</b>					
1.Temps tutors	100,00	100,00	100,00	100,00	100,00
2. Sessions clíniques presentades per residents	100,00	66,67	100,00	83,33	75,00
3. Publicacions	0,00	100,00	100,00	100,00	100,00
4. Comunicacions presentades per residents	100,00	100,00	100,00	100,00	100,00
5. Entrevistes estructurades realitzades	100,00	100,00	100,00	100,00	75,00
6. Nombres de llibres dels residents visitats	100,00	100,00	100,00	100,00	75,00
7. Valoració global de la formació rebuda	100,00	100,00	100,00	75,00	0,00
8. Valoració tutor	100,00	100,00	100,00	25,00	0,00
9. Valoració de rotacions	100,00	100,00	100,00	100,00	50,00
10. Docència externa	0,00	0,28	0,17	0,03	0,00
<b>Quartils</b>					
Valor dels quartils darrers tres anys (rang 1-4)	3,17	1,67	1,33	2,33	2,33

	Hospital Clínic de Barcelona	Hospital de la Santa Creu i Sant Pau	Hospital del Mar-Parc de Salut Mar	Hospital Universitari de Bellvitge	Hospital Universitari Dr. Josep Trueta
<b>Neurocirurgia</b>					
<b>Indicadors Assistencials</b>					
Indicadors amb valor de referència ( valor del centre/valor de referència)					
Nombre 1es visites consultes externes	6,35	7,99	3,08	8,43	4,96
Nombre craniotomies programades	2,85	1,76	1,10	2,60	1,04
Nombre d'especialistes en plantilla, en l'especialitat, a jornada completa a 31/12/2016	1,20	1,20	0,80	2,00	1,00
Nombre total d'intervencions neuroquirúrgiques majors/any	2,28	1,57	1,05	2,78	1,17
Nombre visites successives consultes externes	3,91	5,44	2,20	7,90	2,64
<b>Indicadors Docents</b>					
1. Temps tutors	100,00	100,00	100,00	100,00	*
2. Sessions clíniques presentades per residents	100,00	75,00	100,00	100,00	100,00
3. Publicacions	100,00	100,00	100,00	0,00	100,00
4. Comunicacions presentades per residents	100,00	100,00	100,00	0,00	100,00
5. Entrevistes estructurades realitzades	100,00	100,00	100,00	100,00	100,00
6. Nombres de llibres dels residents visitats	100,00	100,00	0,00	100,00	100,00
7. Valoració global de la formació rebuda	100,00	100,00	*	100,00	100,00
8. Valoració tutor	100,00	100,00	*	100,00	100,00
9. Valoració de rotacions	100,00	100,00	*	100,00	100,00
10. Docència externa	0,00	0,06	0,29	0,05	0,19
<b>Quartils</b>					
Valor dels quartils darrers tres anys (rang 1-4)	3,50	3,50	1,00	4,00	1,00

	Hospital Universitari Germans Trias i Pujol	Hospital Universitari Mútua de Terrassa	Hospital Universitari Vall d'Hebron
<b>Neurocirurgia</b>			
<b>Indicadors Assistencials</b>			
<u>Indicadors amb valor de referència ( valor del centre/valor de referència)</u>			
Nombre 1es visites consultes externes	6,37	6,24	10,52
Nombre craniotomies programades	3,00	1,02	3,68
Nombre d'especialistes en plantilla, en l'especialitat, a jornada completa a 31/12/2016	1,60	1,80	1,40
Nombre total d'intervencions neuroquirúrgiques majors/any	2,19	1,32	2,89
Nombre visites successives consultes externes	5,35	3,03	8,10
<b>Indicadors Docents</b>			
1. Temps tutors	100,00	100,00	100,00
2. Sessions clíniques presentades per residents	100,00	100,00	100,00
3. Publicacions	100,00	0,00	100,00
4. Comunicacions presentades per residents	100,00	0,00	100,00
5. Entrevistes estructurades realitzades	100,00	100,00	100,00
6. Nombres de llibres dels residents visitats	100,00	100,00	100,00
7. Valoració global de la formació rebuda	100,00	*	0,00
8. Valoració tutor	100,00	*	100,00
9. Valoració de rotacions	100,00	*	100,00
10. Docència externa	0,11	0,14	0,00
<b>Quartils</b>			
Valor dels quartils darrers tres anys (rang 1-4)	2,50	1,00	1,67

	Hospital del Mar-Parc de Salut Mar	Hospital Universitari de Bellvitge	Hospital Universitari Vall d'Hebron
<b>Neurofisiologia clínica</b>			
<b>Indicadors Assistencials</b>			
<u>Indicadors amb valor de referència ( valor del centre/valor de referència)</u>			
Nombre d'especialistes en plantilla, en l'especialitat, a jornada completa a 31/12/2016	1,33	2,00	1,63
Nombre exploracions/any àrea del son	0,85	2,43	9,16
Nombre exploracions/any àrea electroencefalografia	1,29	2,90	1,67
Nombre exploracions/any àrea electromiografia	7,31	8,71	6,35
Nombre exploracions/any àrea potencials evocats	1,10	2,05	2,28
<b>Indicadors Docents</b>			
1. Temps tutors	100,00	100,00	100,00
2. Sessions clíniques presentades per residents	100,00	100,00	100,00
3. Publicacions	100,00	*	0,00
4. Comunicacions presentades per residents	100,00	*	100,00
5. Entrevistes estructurades realitzades	100,00	100,00	100,00
6. Nombres de llibres dels residents visitats	100,00	100,00	100,00
7. Valoració global de la formació rebuda	*	100,00	100,00
8. Valoració tutor	*	100,00	100,00
9. Valoració de rotacions	*	100,00	100,00
10. Docència externa	0,17	0,25	0,00
<b>Quartils</b>			
Valor dels quartils darrers tres anys (rang 1-4)	2,00	2,00	3,00

	Corporació Sanitària Parc Taulí	Hospital Clínic de Barcelona	Hospital de la Santa Creu i Sant Pau	Hospital del Mar-Parc de Salut Mar	Hospital Universitari Arnau de Vilanova	Hospital Universitari de Bellvitge
<b>Neurologia</b>						
<b>Indicadors Assistencials</b>						
<u>Indicadors amb valor de referència ( valor del centre/valor de referència)</u>						
Existència codi ictus (0=Si/1=No)	0,00	0,00	0,00	0,00	0,00	0,00
Nombre 1es visites consultes externes	2,81	1,29	1,47	1,20	1,69	1,81
Nombre d'especialistes en plantilla, en l'especialitat, a jornada completa a 31/12/2016	2,67	2,10	1,80	1,13	1,33	2,00
Nombre ingressos/any	1,84	2,11	1,22	1,44	1,91	1,87
Nombre visites successives consultes externes	3,03	1,66	1,81	2,36	1,59	2,67
<b>Indicadors Docents</b>						
1.Temps tutors	100,00	100,00	100,00	100,00	100,00	100,00
2. Sessions clíniques presentades per residents	100,00	100,00	88,89	100,00	100,00	100,00
3. Publicacions	0,00	100,00	100,00	100,00	*	33,33
4. Comunicacions presentades per residents	100,00	100,00	100,00	100,00	*	100,00
5. Entrevistes estructurades realitzades	100,00	72,73	66,67	100,00	100,00	100,00
6. Nombres de llibres dels residents visitats	100,00	90,91	100,00	100,00	100,00	100,00
7. Valoració global de la formació rebuda	100,00	50,00	100,00	100,00	100,00	100,00
8. Valoració tutor	100,00	100,00	33,33	100,00	100,00	100,00
9. Valoració de rotacions	100,00	100,00	100,00	100,00	100,00	100,00
10. Docència externa	0,04	0,05	0,02	0,05	0,17	0,01
<b>Quartils</b>						
Valor dels quartils darrers tres anys (rang 1-4)	1,33	3,88	4,00	2,83	1,33	3,00

	Hospital Universitari Dr. Josep Trueta	Hospital Universitari Germans Trias i Pujol	Hospital Universitari Vall d'Hebron
<b>Neurologia</b>			
<b>Indicadors Assistencials</b>			
<b>Indicadors amb valor de referència ( valor del centre/valor de referència)</b>			
Existència codi ictus (0=Si/1=No)	0,00	0,00	0,00
Nombre 1es visites consultes externes	2,76	1,14	2,22
Nombre d'especialistes en plantilla, en l'especialitat, a jornada completa a 31/12/2016	2,00	1,80	2,10
Nombre ingressos/any	2,90	1,27	2,24
Nombre visites successives consultes externes	5,22	1,31	3,94
<b>Indicadors Docents</b>			
1. Temps tutors	100,00	100,00	100,00
2. Sessions clíniques presentades per residents	100,00	100,00	100,00
3. Publicacions	100,00	100,00	100,00
4. Comunicacions presentades per residents	100,00	100,00	100,00
5. Entrevistes estructurades realitzades	100,00	100,00	100,00
6. Nombres de llibres dels residents visitats	100,00	100,00	100,00
7. Valoració global de la formació rebuda	100,00	100,00	100,00
8. Valoració tutor	100,00	100,00	100,00
9. Valoració de rotacions	100,00	100,00	100,00
10. Docència externa	0,06	0,01	0,00
<b>Quartils</b>			
Valor dels quartils darrers tres anys (rang 1-4)	1,33	3,00	3,56

	ConSORCI Hospitalari de Vic	ConSORCI Sanitari de l'Anoia-Hospital d'Igualada	ConSORCI Sanitari de Terrassa	ConSORCI Sanitari Integral	Corporació Sanitària Parc Taulí	Fundació Althaia-Xarxa Assistencial de Manresa	Hospital Clínic de Barcelona
<b>Obstetrícia i ginecologia</b>							
<b>Indicadors Assistencials</b>							
<u>Indicadors amb valor de referència ( valor del centre/valor de referència)</u>							
% parts eutòcics/any sobre total parts	0,67	0,65	*	*	0,72	0,70	0,65
Nombre d'especialistes en plantilla, en l'especialitat, a jornada completa a 31/12/2016	1,29	1,71	1,90	1,71	1,85	2,14	2,37
Nombre parts/any	1,27	0,87	0,85	1,48	1,18	1,26	1,04
<u>Indicadors sense valors de referència segons residents ( valor del centre/núm de residents)</u>							
Nombre de casos amb tècnica invasiva per a diagnòstic prenatal	8,67	10,50	15,00	18,00	22,89	11,75	22,89
Nombre de laparoscopies	30,33	80,50	17,17	15,25	18,89	30,00	32,67
Nombre d'histeroscòpies	97,33	65,50	49,17	17,00	67,78	57,50	64,28
Nombre d'ingressos/any de ginecologia	545,67	138,25	43,17	478,50	189,11	86,25	50,17
Nombre d'intervencions quirúrgiques no neoplàsiques/any	290,67	112,00	141,83	203,75	63,00	79,00	56,39
Nombre ecografies per cribratge malformacions fetals	388,33	773,50	193,67	70,75	214,44	350,50	438,50
Nombre intervencions quirúrgiques de neoplàsies/any	42,00	22,75	20,33	46,50	27,78	10,75	25,61
Nombre primeres consultes de ginecologia oncològica	728,00	1.844,00	836,33	723,75	541,00	2.766,75	260,39
Nombre primeres consultes d'endocrinologia ginecològica i reproducció	66,67	74,50	45,83	138,25	241,33	65,25	124,83
Nombre primeres consultes en gestacions de risc	150,00	65,75	92,83	102,75	55,56	63,75	99,94
Nombre segones consultes de ginecologia oncològica	869,67	1.676,00	2.112,17	1.493,25	797,00	1.646,25	1.162,83
<b>Indicadors Docents</b>							
1. Temps tutors	100,00	100,00	100,00	100,00	100,00	100,00	100,00
2. Sessions clíniques presentades per residents	66,67	100,00	100,00	100,00	100,00	100,00	100,00
3. Publicacions	0,00	100,00	0,00	0,00	33,33	0,00	100,00
4. Comunicacions presentades per residents	100,00	100,00	100,00	100,00	100,00	100,00	100,00
5. Entrevistes estructurades realitzades	100,00	100,00	100,00	100,00	100,00	100,00	100,00
6. Nombres de llibres dels residents visitats	100,00	100,00	100,00	100,00	100,00	100,00	94,44
7. Valoració global de la formació rebuda	100,00	100,00	100,00	100,00	100,00	100,00	75,00
8. Valoració tutor	100,00	100,00	100,00	100,00	100,00	66,67	87,50
9. Valoració de rotacions	100,00	100,00	100,00	100,00	100,00	100,00	87,50
10. Docència externa	0,00	0,08	0,07	0,13	0,02	0,10	0,00
<b>Quartils</b>							
Valor dels quartils darrers tres anys (rang 1-4)	1,00	2,67	2,40	2,00	3,33	1,67	4,00

	Hospital de Figueres	Hospital de la Santa Creu i Sant Pau	Hospital de Mataró- Consorci Sanitari del Maresme	Hospital de Palamós	Hospital de Sant Joan de Déu	Hospital de Tortosa Verge de la Cinta	Hospital del Mar-Parc de Salut Mar	Hospital General de Granollers
<b>Obstetrícia i ginecologia</b>								
<b>Indicadors Assistencials</b>								
<u>Indicadors amb valor de referència ( valor del centre/valor de referència)</u>								
% parts eutòcics/any sobre total parts	0,72	0,53	0,58	0,69	*	0,63	0,64	0,62
Nombre d'especialistes en plantilla, en l'especialitat, a jornada completa a 31/12/2016	1,29	1,46	0,43	1,86	0,95	1,00	1,70	1,57
Nombre parts/any	0,85	0,83	1,17	0,94	1,10	1,03	0,90	1,58
<u>Indicadors sense valors de referència segons residents ( valor del centre/núm de residents)</u>								
Nombre de casos amb tècnica invasiva per a diagnòstic prenatal	20,00	15,73	19,25	12,67	18,75	33,50	11,20	4,25
Nombre de laparoscopies	62,00	28,73	18,25	7,67	12,31	43,50	22,10	36,00
Nombre d'histeroscòpies	47,67	52,09	41,25	61,00	16,50	62,50	47,90	71,50
Nombre d'ingressos/any de ginecologia	191,33	304,18	151,25	136,00	77,50	113,00	186,90	175,50
Nombre d'intervencions quirúrgiques no neoplàsiques/any	226,00	86,00	150,00	294,00	117,56	351,50	50,60	215,75
Nombre ecografies per cribratge malformacions fetals	1.216,67	216,36	368,25	1.414,67	173,75	976,50	197,40	280,75
Nombre intervencions quirúrgiques de neoplàsies/any	23,67	41,91	8,50	31,33	13,00	42,50	19,50	55,50
Nombre primeres consultes de ginecologia oncològica	1.325,00	700,45	419,25	40,00	145,94	447,50	409,00	137,25
Nombre primeres consultes d'endocrinologia ginecològica i reproducció	0,00	121,00	28,25	37,33	31,75	32,00	93,40	30,50
Nombre primeres consultes en gestacions de risc	55,00	59,09	23,00	134,00	236,25	165,00	58,60	460,25
Nombre segones consultes de ginecologia oncològica	2.125,00	984,91	572,25	165,33	386,81	1.183,00	1.510,30	625,00
<b>Indicadors Docents</b>								
1. Temps tutors	100,00	100,00	100,00	100,00	100,00	100,00	100,00	100,00
2. Sessions clíniques presentades per residents	100,00	81,82	100,00	66,67	100,00	100,00	90,00	50,00
3. Publicacions	0,00	0,00	0,00	*	100,00	*	100,00	100,00
4. Comunicacions presentades per residents	100,00	100,00	100,00	*	100,00	*	100,00	100,00
5. Entrevistes estructurades realitzades	100,00	100,00	75,00	100,00	100,00	100,00	90,00	100,00
6. Nombres de llibres dels residents visitats	100,00	100,00	100,00	100,00	100,00	100,00	90,00	100,00
7. Valoració global de la formació rebuda	100,00	100,00	100,00	100,00	100,00	100,00	75,00	100,00
8. Valoració tutor	100,00	100,00	100,00	100,00	75,00	100,00	75,00	100,00
9. Valoració de rotacions	100,00	100,00	100,00	100,00	75,00	100,00	75,00	100,00
10. Docència externa	0,17	0,00	0,25	0,11	0,02	0,08	0,10	0,04
<b>Quartils</b>								
Valor dels quartils darrers tres anys (rang 1-4)	1,67	4,00	1,67	1,00	3,08	1,00	3,50	2,00



	Hospital Universitari Arnau de Vilanova	Hospital Universitari de Bellvitge	Hospital Universitari de Tarragona Joan XXIII	Hospital Universitari Dr. Josep Trueta	Hospital Universitari Germans Trias i Pujol	Hospital Universitari Mútua de Terrassa	Hospital Universitari Sant Joan de Reus
<b>Obstetrícia i ginecologia</b>							
<b>Indicadors Assistencials</b>							
<u>Indicadors amb valor de referència ( valor del centre/valor de referència)</u>							
% parts eutòcics/any sobre total parts	*	0,00	0,60	0,61	0,50	0,60	0,71
Nombre d'especialistes en plantilla, en l'especialitat, a jornada completa a 31/12/2016	1,92	1,29	1,57	2,71	1,30	1,90	1,20
Nombre parts/any	1,27	0,00	1,38	1,28	0,98	1,26	1,01
<u>Indicadors sense valors de referència segons residents ( valor del centre/núm de residents)</u>							
Nombre de casos amb tècnica invasiva per a diagnòstic prenatal	17,20	0,00	50,33	18,33	10,13	14,29	3,13
Nombre de laparoscopies	17,00	26,00	40,67	33,17	16,25	43,14	28,63
Nombre d'histeroscòpies	57,90	141,75	52,33	47,50	47,13	90,29	50,38
Nombre d'ingressos/any de ginecologia	47,90	331,25	137,33	94,50	53,50	71,14	302,25
Nombre d'intervencions quirúrgiques no neoplàsiques/any	152,00	36,25	170,67	150,17	17,00	147,43	51,88
Nombre ecografies per cribratge malformacions fetals	572,10	0,00	289,33	309,50	41,00	321,43	121,63
Nombre intervencions quirúrgiques de neoplàsies/any	8,50	129,50	45,00	31,50	26,75	15,29	29,50
Nombre primeres consultes de ginecologia oncològica	15,00	486,50	436,67	782,67	66,88	535,71	427,75
Nombre primeres consultes d'endocrinologia ginecològica i reproducció	49,50	18,75	92,00	46,00	50,88	57,14	65,25
Nombre primeres consultes en gestacions de risc	32,10	0,00	421,00	106,17	309,75	85,71	102,00
Nombre segones consultes de ginecologia oncològica	93,70	1.025,00	1.373,33	1.742,50	219,00	2.678,57	1.207,13
<b>Indicadors Docents</b>							
1. Temps tutors	100,00	100,00	100,00	100,00	100,00	0,00	100,00
2. Sessions clíniques presentades per residents	100,00	100,00	100,00	100,00	100,00	100,00	100,00
3. Publicacions	0,00	0,00	0,00	0,00	0,00	0,00	50,00
4. Comunicacions presentades per residents	100,00	100,00	100,00	100,00	100,00	100,00	100,00
5. Entrevistes estructurades realitzades	100,00	100,00	100,00	100,00	100,00	42,86	100,00
6. Nombres de llibres dels residents visitats	100,00	100,00	100,00	100,00	100,00	100,00	100,00
7. Valoració global de la formació rebuda	100,00	100,00	33,33	100,00	100,00	100,00	*
8. Valoració tutor	100,00	100,00	0,00	100,00	100,00	100,00	*
9. Valoració de rotacions	100,00	100,00	100,00	100,00	100,00	100,00	*
10. Docència externa	0,25	0,38	0,08	0,08	0,03	0,00	0,02
<b>Quartils</b>							
Valor dels quartils darrers tres anys (rang 1-4)	1,25	2,67	1,67	2,75	2,83	1,80	2,33

	Hospital Universitari Vall d'Hebron	Institut Universitari Dexeus
<b>Obstetrícia i ginecologia</b>		
<b>Indicadors Assistencials</b>		
<u>Indicadors amb valor de referència ( valor del centre/valor de referència)</u>		
% parts eutòcics/any sobre total parts	0,63	0,43
Nombre d'especialistes en plantilla, en l'especialitat, a jornada completa a 31/12/2016	2,11	4,92
Nombre parts/any	0,96	1,39
<u>Indicadors sense valors de referència segons residents ( valor del centre/núm de residents)</u>		
Nombre de casos amb tècnica invasiva per a diagnòstic prenatal	25,75	23,33
Nombre de laparoscopies	89,00	45,50
Nombre d'histeroscòpies	26,70	44,17
Nombre d'ingressos/any de ginecologia	65,55	158,08
Nombre d'intervencions quirúrgiques no neoplàsiques/any	197,00	114,83
Nombre ecografies per cribratge malformacions fetals	134,30	1.697,67
Nombre intervencions quirúrgiques de neoplàsies/any	96,90	22,83
Nombre primeres consultes de ginecologia oncològica	55,90	701,00
Nombre primeres consultes d'endocrinologia ginecològica i reproducció	80,65	284,00
Nombre primeres consultes en gestacions de risc	98,80	8,33
Nombre segones consultes de ginecologia oncològica	334,40	5.192,83
<b>Indicadors Docents</b>		
1. Temps tutors	100,00	100,00
2. Sessions clíniques presentades per residents	85,00	100,00
3. Publicacions	100,00	33,33
4. Comunicacions presentades per residents	80,00	100,00
5. Entrevistes estructurades realitzades	100,00	100,00
6. Nombres de llibres dels residents visitats	100,00	100,00
7. Valoració global de la formació rebuda	100,00	100,00
8. Valoració tutor	71,43	100,00
9. Valoració de rotacions	85,71	100,00
10. Docència externa	0,00	0,00
<b>Quartils</b>		
Valor dels quartils darrers tres anys (rang 1-4)	3,80	1,78

	Centre d'Oftalmologia Barraquer	Consorci Sanitari de Terrassa	Corporació Sanitària Parc Taulí	Hospital Clínic de Barcelona	Hospital de la Santa Creu i Sant Pau	Hospital del Mar-Parc de Salut Mar
<b>Oftalmologia</b>						
<b>Indicadors Assistencials</b>						
<u>Indicadors amb valor de referència ( valor del centre/valor de referència)</u>						
Nombre 1es visites consultes externes	3,28	3,79	12,84	3,17	5,73	1,51
Nombre d'especialistes en plantilla, en l'especialitat, a jornada completa a 31/12/2016	1,65	2,25	2,50	1,13	1,08	2,13
Nombre d'intervencions/any en cirurgia major	5,08	4,45	5,31	3,88	3,46	4,11
Nombre visites successives consultes externes	3,70	2,65	4,66	2,34	4,12	2,17
<b>Indicadors Docents</b>						
1.Temps tutors	100,00	100,00	100,00	100,00	100,00	100,00
2. Sessions clíniques presentades per residents	75,00	100,00	100,00	100,00	100,00	100,00
3. Publicacions	20,00	0,00	100,00	40,00	100,00	100,00
4. Comunicacions presentades per residents	100,00	100,00	100,00	80,00	100,00	100,00
5. Entrevistes estructurades realitzades	100,00	100,00	100,00	100,00	100,00	100,00
6. Nombres de llibres dels residents visitats	100,00	100,00	100,00	100,00	100,00	57,14
7. Valoració global de la formació rebuda	77,78	*	100,00	100,00	*	*
8. Valoració tutor	88,89	*	100,00	100,00	*	*
9. Valoració de rotacions	88,89	*	100,00	100,00	*	*
10. Docència externa	0,00	0,06	0,02	0,00	0,06	0,07
<b>Quartils</b>						
Valor dels quartils darrers tres anys (rang 1-4)	1,20	2,33	2,67	3,67	3,71	2,33

	Hospital General de Granollers	Hospital Universitari Arnau de Vilanova	Hospital Universitari de Bellvitge	Hospital Universitari de Tarragona Joan XXIII	Hospital Universitari Germans Trias i Pujol	Hospital Universitari Mútua de Terrassa
<b>Oftalmologia</b>						
<b>Indicadors Assistencials</b>						
<u>Indicadors amb valor de referència ( valor del centre/valor de referència)</u>						
Nombre 1es visites consultes externes	9,95	8,40	5,73	4,59	7,22	9,85
Nombre d'especialistes en plantilla, en l'especialitat, a jornada completa a 31/12/2016	0,75	2,25	1,33	1,50	3,75	2,00
Nombre d'intervencions/any en cirurgia major	6,84	3,23	2,68	3,09	5,66	4,62
Nombre visites successives consultes externes	6,50	3,11	2,46	2,97	3,56	2,25
<b>Indicadors Docents</b>						
1.Temps tutors	0,00	100,00	100,00	100,00	100,00	100,00
2. Sessions clíniques presentades per residents	100,00	100,00	100,00	100,00	100,00	50,00
3. Publicacions	*	*	0,00	0,00	100,00	100,00
4. Comunicacions presentades per residents	*	*	0,00	100,00	100,00	100,00
5. Entrevistes estructurades realitzades	100,00	100,00	100,00	100,00	100,00	100,00
6. Nombres de llibres dels residents visitats	100,00	100,00	100,00	100,00	100,00	100,00
7. Valoració global de la formació rebuda	100,00	100,00	100,00	50,00	100,00	*
8. Valoració tutor	100,00	100,00	100,00	25,00	100,00	*
9. Valoració de rotacions	100,00	100,00	100,00	75,00	100,00	*
10. Docència externa	0,00	0,00	0,03	0,08	0,10	0,10
<b>Quartils</b>						
Valor dels quartils darrers tres anys (rang 1-4)	2,00	2,00	3,89	1,67	3,00	2,67

	Hospital Universitari Sant Joan de Reus	Hospital Universitari Vall d'Hebron
<b>Oftalmologia</b>		
<b>Indicadors Assistencials</b>		
<u>Indicadors amb valor de referència ( valor del centre/valor de referència)</u>		
Nombre 1es visites consultes externes	9,81	1,84
Nombre d'especialistes en plantilla, en l'especialitat, a jornada completa a 31/12/2016	1,25	1,63
Nombre d'intervencions/any en cirurgia major	4,18	4,11
Nombre visites successives consultes externes	3,10	2,83
<b>Indicadors Docents</b>		
1. Temps tutors	100,00	100,00
2. Sessions clíniques presentades per residents	100,00	100,00
3. Publicacions	100,00	100,00
4. Comunicacions presentades per residents	100,00	100,00
5. Entrevistes estructurades realitzades	100,00	100,00
6. Nombres de llibres dels residents visitats	100,00	100,00
7. Valoració global de la formació rebuda	*	100,00
8. Valoració tutor	*	100,00
9. Valoració de rotacions	*	50,00
10. Docència externa	0,10	0,00
<b>Quartils</b>		
Valor dels quartils darrers tres anys (rang 1-4)	1,33	3,25

	Consorti Sanitari de Terrassa	Corporació Sanitària Parc Taulí	Fundació Althaia-Xarxa Assistencial de Manresa	Hospital Clínic de Barcelona	Hospital de la Santa Creu i Sant Pau	Hospital de Mataró-Consorci Sanitari del Maresme
<b>Oncologia mèdica</b>						
<b>Indicadors Assistencials</b>						
<u>Indicadors amb valor de referència ( valor del centre/valor de referència)</u>						
Nombre d'especialistes en plantilla, en l'especialitat, a jornada completa a 31/12/2016	1,25	1,83	1,75	2,33	1,78	1,75
Nombre de 1es consultes/any exclosos basiliomes	1,52	2,05	1,91	2,52	2,87	2,06
Nombre de consultes successives/any	1,29	2,74	2,18	3,64	2,81	2,27
Nombre ingressos /any	0,64	0,55	0,86	1,45	0,75	0,66
<u>Indicadors sense valors de referència segons residents ( valor del centre/núm de residents)</u>						
Nombre de sessions/any a l'hospital de dia	6.570,00	2.382,00	7.596,00	1.589,44	2.243,45	3.748,50
<b>Indicadors Docents</b>						
1.Temps tutors	100,00	100,00	100,00	100,00	100,00	0,00
2. Sessions clíniques presentades per residents	100,00	100,00	100,00	55,56	27,27	100,00
3. Publicacions	*	100,00	*	100,00	66,67	*
4. Comunicacions presentades per residents	*	100,00	*	100,00	100,00	*
5. Entrevistes estructurades realitzades	100,00	100,00	100,00	100,00	100,00	100,00
6. Nombres de llibres dels residents visitats	100,00	100,00	100,00	100,00	100,00	100,00
7. Valoració global de la formació rebuda	100,00	100,00	100,00	100,00	100,00	100,00
8. Valoració tutor	100,00	100,00	0,00	100,00	33,33	100,00
9. Valoració de rotacions	100,00	100,00	100,00	100,00	100,00	100,00
10. Docència externa	0,25	0,03	0,00	0,00	0,03	0,42
<b>Quartils</b>						
Valor dels quartils darrers tres anys (rang 1-4)	1,00	1,50	1,00	3,00	3,00	1,00

	Hospital del Mar-Parc de Salut Mar	Hospital Universitari Arnau de Vilanova	Hospital Universitari de Bellvitge	Hospital Universitari Dr. Josep Trueta	Hospital Universitari Germans Trias i Pujol	Hospital Universitari Mútua de Terrassa
<b>Oncologia mèdica</b>						
<b>Indicadors Assistencials</b>						
<u>Indicadors amb valor de referència ( valor del centre/valor de referència)</u>						
Nombre d'especialistes en plantilla, en l'especialitat, a jornada completa a 31/12/2016	1,83	2,75	4,33	2,67	2,33	1,25
Nombre de 1es consultes/any exclosos basiliomes	1,65	3,50	4,64	3,57	1,82	1,91
Nombre de consultes successives/any	2,69	2,92	5,91	4,31	1,47	1,81
Nombre ingressos /any	1,03	1,29	1,36	1,24	1,18	0,51
<u>Indicadors sense valors de referència segons residents ( valor del centre/núm de residents)</u>						
Nombre de sessions/any a l'hospital de dia	917,90	6.913,50	1.939,42	2.620,78	1.568,60	265,75
<b>Indicadors Docents</b>						
1.Temps tutors	100,00	100,00	100,00	100,00	100,00	100,00
2. Sessions clíniques presentades per residents	100,00	100,00	100,00	77,78	100,00	75,00
3. Publicacions	100,00	100,00	33,33	50,00	100,00	0,00
4. Comunicacions presentades per residents	*	100,00	0,00	100,00	100,00	100,00
5. Entrevistes estructurades realitzades	80,00	100,00	100,00	100,00	100,00	100,00
6. Nombres de llibres dels residents visitats	100,00	100,00	100,00	100,00	80,00	100,00
7. Valoració global de la formació rebuda	100,00	100,00	100,00	100,00	100,00	*
8. Valoració tutor	100,00	100,00	100,00	100,00	100,00	*
9. Valoració de rotacions	50,00	100,00	100,00	100,00	100,00	*
10. Docència externa	0,05	0,13	0,00	0,17	0,03	0,10
<b>Quartils</b>						
Valor dels quartils darrers tres anys (rang 1-4)	3,00	1,00	4,00	2,33	2,33	1,00

	Hospital Universitari Sant Joan de Reus	Hospital Universitari Vall d'Hebron
<b>Oncologia mèdica</b>		
<b>Indicadors Assistencials</b>		
<u>Indicadors amb valor de referència ( valor del centre/valor de referència)</u>		
Nombre d'especialistes en plantilla, en l'especialitat, a jornada completa a 31/12/2016	2,33	5,22
Nombre de 1es consultes/any exclosos basiliomes	4,21	5,27
Nombre de consultes successives/any	4,86	6,64
Nombre ingressos /any	1,74	2,24
<u>Indicadors sense valors de referència segons residents ( valor del centre/núm de residents)</u>		
Nombre de sessions/any a l'hospital de dia	6.504,86	3.098,08
<b>Indicadors Docents</b>		
1.Temps tutors	100,00	100,00
2. Sessions clíniques presentades per residents	100,00	100,00
3. Publicacions	0,00	100,00
4. Comunicacions presentades per residents	100,00	100,00
5. Entrevistes estructurades realitzades	100,00	100,00
6. Nombres de llibres dels residents visitats	100,00	100,00
7. Valoració global de la formació rebuda	*	50,00
8. Valoració tutor	*	100,00
9. Valoració de rotacions	*	100,00
10. Docència externa	0,04	0,00
<b>Quartils</b>		
Valor dels quartils darrers tres anys (rang 1-4)	1,33	3,56



	Hospital Clínic de Barcelona	Hospital de la Santa Creu i Sant Pau	Hospital del Mar-Parc de Salut Mar	Hospital Universitari de Bellvitge	Hospital Universitari Dr. Josep Trueta	Hospital Universitari Germans Trias i Pujol
<b>Oncologia radioteràpica</b>						
<b>Indicadors Assistencials</b>						
<u>Indicadors amb valor de referència ( valor del centre/valor de referència)</u>						
Nombre d'especialistes en plantilla, en l'especialitat, a jornada completa a 31/12/2016	0,88	1,00	1,80	2,25	1,40	1,60
<u>Indicadors sense valors de referència segons residents ( valor del centre/núm de residents)</u>						
Nombre 1es consultes/any	294,50	439,00	317,67	423,71	752,50	401,00
Nombre de consultes successives/any	1.767,25	2.880,67	2.748,33	1.754,14	1.776,50	2.188,00
Nombre tractaments amb radioteràpia externa	324,25	379,33	375,33	411,29	715,00	399,25
<b>Indicadors Docents</b>						
1.Temps tutors	100,00	100,00	100,00	100,00	100,00	100,00
2. Sessions clíniques presentades per residents	50,00	100,00	66,67	100,00	100,00	50,00
3. Publicacions	100,00	0,00	*	0,00	100,00	0,00
4. Comunicacions presentades per residents	100,00	0,00	0,00	0,00	0,00	0,00
5. Entrevistes estructurades realitzades	100,00	100,00	66,67	100,00	100,00	100,00
6. Nombres de llibres dels residents visitats	75,00	100,00	66,67	100,00	100,00	100,00
7. Valoració global de la formació rebuda	100,00	50,00	*	100,00	50,00	100,00
8. Valoració tutor	50,00	50,00	*	100,00	50,00	100,00
9. Valoració de rotacions	0,00	100,00	*	100,00	50,00	100,00
10. Docència externa	0,00	0,00	0,08	0,00	0,13	0,10
<b>Quartils</b>						
Valor dels quartils darrers tres anys (rang 1-4)	2,67	1,67	3,00	3,33	1,33	1,67

	Hospital Universitari Sant Joan de Reus	Hospital Universitari Vall d'Hebron
--	--	---

## Oncologia radioteràpica

### Indicadors Assistencials

#### Indicadors amb valor de referència ( valor del centre/valor de referència)

Nombre d'especialistes en plantilla, en l'especialitat, a jornada completa a 31/12/2016	2,00	2,00
---	------	------

#### Indicadors sense valors de referència segons residents ( valor del centre/núm de residents)

Nombre 1es consultes/any	1.950,00	506,50
Nombre de consultes successives/any	13.620,00	3.125,00
Nombre tractaments amb radioteràpia externa	1.782,00	448,25

### Indicadors Docents

1. Temps tutors	100,00	100,00
2. Sessions clíniques presentades per residents	100,00	100,00
3. Publicacions	*	0,00
4. Comunicacions presentades per residents	*	100,00
5. Entrevistes estructurades realitzades	100,00	100,00
6. Nombres de llibres dels residents visitats	100,00	100,00
7. Valoració global de la formació rebuda	*	50,00
8. Valoració tutor	*	50,00
9. Valoració de rotacions	*	50,00
10. Docència externa	0,08	0,00

### Quartils

Valor dels quartils darrers tres anys (rang 1-4)	1,00	3,00
--	------	------

	Hospital Clínic de Barcelona	Hospital de la Santa Creu i Sant Pau	Hospital Universitari Arnau de Vilanova	Hospital Universitari de Bellvitge	Hospital Universitari de Tarragona Joan XXIII	Hospital Universitari Vall d'Hebron
<b>Otorinolaringologia</b>						
<b>Indicadors Assistencials</b>						
<u>Indicadors amb valor de referència ( valor del centre/valor de referència)</u>						
Nombre 1es consultes/any	1,80	6,31	5,38	9,89	6,70	7,90
Nombre cirurgies oncològiques	1,66	2,30	4,10	3,12	3,33	2,32
Nombre cirurgies otològiques	0,80	2,53	1,54	2,11	2,90	0,70
Nombre d'especialistes en plantilla, en l'especialitat, a jornada completa a 31/12/2016	0,58	1,22	1,40	1,44	1,00	1,00
Nombre de consultes successives/any	0,50	2,98	2,62	3,47	2,13	1,90
Nombre intervencions majors	0,23	1,14	1,17	1,00	0,93	0,55
<b>Indicadors Docents</b>						
1. Temps tutors	100,00	100,00	100,00	100,00	100,00	100,00
2. Sessions clíniques presentades per residents	100,00	100,00	100,00	100,00	100,00	100,00
3. Publicacions	100,00	50,00	100,00	0,00	100,00	0,00
4. Comunicacions presentades per residents	100,00	50,00	100,00	0,00	100,00	100,00
5. Entrevistes estructurades realitzades	100,00	100,00	100,00	100,00	100,00	100,00
6. Nombres de llibres dels residents visitats	100,00	100,00	100,00	100,00	100,00	100,00
7. Valoració global de la formació rebuda	100,00	100,00	100,00	100,00	100,00	100,00
8. Valoració tutor	100,00	50,00	100,00	100,00	100,00	100,00
9. Valoració de rotacions	100,00	100,00	100,00	100,00	100,00	100,00
10. Docència externa	0,07	0,00	0,08	0,02	0,17	0,00
<b>Quartils</b>						
Valor dels quartils darrers tres anys (rang 1-4)	4,00	4,00	1,00	3,00	1,67	2,50

	ConSORCI Sanitari de Terrassa	Corporació Sanitària Parc Taulí	Fundació Althaia-Xarxa Assistencial de Manresa	Hospital de la Santa Creu i Sant Pau	Hospital de Mataró- Consorci Sanitari del Maresme	Hospital de Sant Joan de Déu
<b>Pediatría i àrees específiques</b>						
<b>Indicadors Assistencials</b>						
<u>Indicadors amb valor de referència ( valor del centre/valor de referència)</u>						
Nombre d'especialistes en plantilla, en l'especialitat, a jornada completa a 31/12/2016	1,20	1,44	1,70	0,84	1,40	2,05
Nombre de 1es consultes any	3,92	5,37	2,72	1,79	2,67	11,04
Nombre de consultes successives/any	3,69	3,58	1,23	0,30	2,08	8,53
Nombre de parts/any	0,85	0,94	1,26	0,66	1,17	0,51
Nombre ingressos/any	0,78	0,66	0,98	0,94	0,79	2,94
<u>Indicadors sense valors de referència segons residents ( valor del centre/núm de residents)</u>						
Nombre d'ingressos en la unitat de crítics neonatals i pediàtrics si disposa d'unitat	0,00	26,44	0,00	47,75	62,50	30,79
Nombre d'ingressos en la unitat de neonatologia si disposa d'unitat	52,17	21,00	70,33	82,08	39,75	12,57
Nombre d'urgències pediàtriques/any	4.826,67	2.278,13	6.337,33	2.297,17	4.321,00	2.594,83
<b>Indicadors Docents</b>						
1.Temps tutors	66,67	100,00	100,00	100,00	0,00	100,00
2. Sessions clíniques presentades per residents	100,00	100,00	100,00	83,33	100,00	100,00
3. Publicacions	0,00	25,00	100,00	0,00	0,00	83,33
4. Comunicacions presentades per residents	100,00	100,00	100,00	100,00	100,00	83,33
5. Entrevistes estructurades realitzades	100,00	100,00	100,00	83,33	0,00	100,00
6. Nombres de llibres dels residents visitats	100,00	100,00	100,00	100,00	0,00	100,00
7. Valoració global de la formació rebuda	*	100,00	66,67	100,00	*	90,00
8. Valoració tutor	*	93,33	100,00	66,67	*	90,00
9. Valoració de rotacions	*	100,00	100,00	100,00	*	93,33
10. Docència externa	0,13	0,01	0,36	0,00	0,25	0,00
<b>Quartils</b>						
Valor dels quartils darrers tres anys (rang 1-4)	1,40	2,67	1,50	2,33	1,25	3,64

	Hospital de Tortosa Verge de la Cinta	Hospital del Mar-Parc de Salut Mar	Hospital General de Catalunya	Hospital General de Granollers	Hospital Universitari Arnau de Vilanova	Hospital Universitari de Tarragona Joan XXIII
<b>Pediatría i àrees específiques</b>						
<b>Indicadors Assistencials</b>						
<u>Indicadors amb valor de referència ( valor del centre/valor de referència)</u>						
Nombre d'especialistes en plantilla, en l'especialitat, a jornada completa a 31/12/2016	0,70	0,47	1,80	0,33	0,75	0,70
Nombre de 1es consultes any	1,90	1,24	5,71	2,87	1,18	1,21
Nombre de consultes successives/any	1,28	1,36	10,77	2,25	0,89	1,10
Nombre de parts/any	1,03	0,90	2,28	1,05	1,40	0,72
Nombre ingressos/any	1,02	0,56	1,65	0,57	0,72	1,01
<u>Indicadors sense valors de referència segons residents ( valor del centre/núm de residents)</u>						
Nombre d'ingressos en la unitat de crítics neonatals i pediàtrics si disposa d'unitat	*	22,63	39,20	6,43	13,25	24,08
Nombre d'ingressos en la unitat de neonatologia si disposa d'unitat	78,00	152,50	70,00	18,29	8,25	34,75
Nombre d'urgències pediàtriques/any	1.881,50	1.751,38	11.016,20	2.850,29	1.831,17	1.591,33
<b>Indicadors Docents</b>						
1.Temps tutors	100,00	100,00	100,00	100,00	100,00	100,00
2. Sessions clíniques presentades per residents	100,00	100,00	80,00	85,71	100,00	100,00
3. Publicacions	*	100,00	50,00	50,00	100,00	0,00
4. Comunicacions presentades per residents	*	100,00	100,00	100,00	100,00	25,00
5. Entrevistes estructurades realitzades	100,00	100,00	100,00	100,00	100,00	100,00
6. Nombres de llibres dels residents visitats	100,00	100,00	100,00	100,00	100,00	100,00
7. Valoració global de la formació rebuda	100,00	100,00	80,00	100,00	100,00	83,33
8. Valoració tutor	100,00	100,00	80,00	100,00	100,00	91,67
9. Valoració de rotacions	100,00	100,00	100,00	100,00	100,00	91,67
10. Docència externa	0,13	0,24	0,15	0,11	0,03	0,08
<b>Quartils</b>						
Valor dels quartils darrers tres anys (rang 1-4)	1,00	2,33	2,67	1,33	1,11	1,44

	Hospital Universitari Dr. Josep Trueta	Hospital Universitari Germans Trias i Pujol	Hospital Universitari Mútua de Terrassa	Hospital Universitari Sant Joan de Reus	Hospital Universitari Vall d'Hebron
<b>Pediatría i àrees específiques</b>					
<b>Indicadors Assistencials</b>					
<u>Indicadors amb valor de referència ( valor del centre/valor de referència)</u>					
Nombre d'especialistes en plantilla, en l'especialitat, a jornada completa a 31/12/2016	0,80	0,60	0,93	0,80	1,10
Nombre de 1es consultes any	1,95	1,77	1,91	2,82	1,31
Nombre de consultes successives/any	2,25	1,24	0,87	1,99	1,98
Nombre de parts/any	0,67	0,49	1,26	1,01	0,36
Nombre ingressos/any	0,74	0,42	0,77	1,20	0,64
<u>Indicadors sense valors de referència segons residents ( valor del centre/núm de residents)</u>					
Nombre d'ingressos en la unitat de crítics neonatals i pediàtrics si disposa d'unitat	42,70	8,21	8,71	26,25	25,82
Nombre d'ingressos en la unitat de neonatologia si disposa d'unitat	30,70	13,37	36,43	50,13	16,35
Nombre d'urgències pediàtriques/any	1.416,20	1.382,63	3.484,43	2.296,13	527,02
<b>Indicadors Docents</b>					
1. Temps tutors	*	100,00	0,00	100,00	100,00
2. Sessions clíniques presentades per residents	100,00	100,00	100,00	100,00	75,00
3. Publicacions	0,00	20,00	0,00	50,00	26,67
4. Comunicacions presentades per residents	100,00	100,00	0,00	100,00	60,00
5. Entrevistes estructurades realitzades	80,00	100,00	14,29	100,00	96,67
6. Nombres de llibres dels residents visitats	100,00	100,00	100,00	100,00	98,33
7. Valoració global de la formació rebuda	100,00	100,00	100,00	100,00	84,62
8. Valoració tutor	100,00	100,00	100,00	100,00	73,08
9. Valoració de rotacions	100,00	100,00	100,00	100,00	80,77
10. Docència externa	0,03	0,03	0,10	0,06	0,00
<b>Quartils</b>					
Valor dels quartils darrers tres anys (rang 1-4)	1,67	2,47	1,33	1,00	3,60

	Corporació Sanitària Parc Taulí	Hospital Clínic de Barcelona	Hospital de la Santa Creu i Sant Pau	Hospital del Mar Parc de Salut Mar	Hospital Universitari Arnau de Vilanova
<b>Pneumologia</b>					
<b>Indicadors Assistencials</b>					
<u>Indicadors amb valor de referència ( valor del centre/valor de referència)</u>					
Nombre 1es consultes/any	8,43	2,61	4,07	7,23	1,49
Nombre broncoscòpies/any	1,70	1,39	1,77	1,62	1,84
Nombre d'especialistes en plantilla, en l'especialitat, a jornada completa a 31/12/2016	2,75	1,17	1,89	2,67	2,50
Nombre de consultes successives/any	3,54	2,25	2,92	0,23	1,82
Nombre ingressos any	1,00	0,69	0,90	0,85	0,85
Nombre proves funcionals respiratòries/any	2,68	2,09	3,33	4,22	3,37
<u>Indicadors sense valors de referència segons residents ( valor del centre/núm de residents)</u>					
Nombre de sessions/any a l'hospital de dia	1.314,67	614,40	538,29	176,00	235,00
<b>Indicadors Docents</b>					
1.Temps tutors	100,00	100,00	100,00	100,00	100,00
2. Sessions clíniques presentades per residents	66,67	100,00	85,71	85,71	100,00
3. Publicacions	0,00	33,33	100,00	100,00	0,00
4. Comunicacions presentades per residents	100,00	33,33	100,00	100,00	100,00
5. Entrevistes estructurades realitzades	100,00	50,00	100,00	85,71	100,00
6. Nombres de llibres dels residents visitats	100,00	100,00	100,00	85,71	100,00
7. Valoració global de la formació rebuda	100,00	100,00	100,00	*	100,00
8. Valoració tutor	66,67	100,00	100,00	*	100,00
9. Valoració de rotacions	100,00	100,00	100,00	*	100,00
10. Docència externa	0,00	0,00	0,00	0,18	0,00
<b>Quartils</b>					
Valor dels quartils darrers tres anys (rang 1-4)	1,67	3,14	3,33	2,00	1,00

	Hospital Universitari de Bellvitge	Hospital Universitari Dr. Josep Trueta	Hospital Universitari Germans Trias i Pujol	Hospital Universitari Mútua de Terrassa	Hospital Universitari Sagrats Cor	Hospital Universitari Vall d'Hebron
<b>Pneumologia</b>						
<b>Indicadors Assistencials</b>						
<u>Indicadors amb valor de referència ( valor del centre/valor de referència)</u>						
Nombre 1es consultes/any	3,62	3,14	4,97	2,97	4,96	3,53
Nombre broncoscòpies/any	2,68	1,60	2,65	1,41	0,59	2,89
Nombre d'especialistes en plantilla, en l'especialitat, a jornada completa a 31/12/2016	2,22	*	1,83	1,25	1,75	1,78
Nombre de consultes successives/any	3,28	2,64	3,97	1,86	2,74	3,29
Nombre ingressos any	1,02	1,10	0,82	1,22	2,40	0,90
Nombre proves funcionals respiratòries/any	7,01	3,18	4,88	4,45	5,79	10,53
<u>Indicadors sense valors de referència segons residents ( valor del centre/núm de residents)</u>						
Nombre de sessions/any a l'hospital de dia	39,25	237,00	302,00	222,50	60,00	264,80
<b>Indicadors Docents</b>						
1. Temps tutors	100,00	100,00	100,00	100,00	100,00	100,00
2. Sessions clíniques presentades per residents	100,00	100,00	85,71	100,00	50,00	70,00
3. Publicacions	0,00	*	100,00	0,00	0,00	0,00
4. Comunicacions presentades per residents	50,00	100,00	100,00	100,00	0,00	50,00
5. Entrevistes estructurades realitzades	100,00	100,00	100,00	50,00	100,00	90,00
6. Nombres de llibres dels residents visitats	100,00	100,00	100,00	50,00	100,00	90,00
7. Valoració global de la formació rebuda	100,00	75,00	100,00	*	100,00	50,00
8. Valoració tutor	100,00	75,00	100,00	*	100,00	50,00
9. Valoració de rotacions	100,00	75,00	100,00	*	100,00	100,00
10. Docència externa	0,00	0,08	0,00	0,00	0,08	0,00
<b>Quartils</b>						
Valor dels quartils darrers tres anys (rang 1-4)	2,50	1,00	1,67	1,00	1,00	3,00



	Consorti Sanitari de Terrassa	Corporació Sanitària Parc Taulí	Fundació Althaia-Xarxa Assistencial de Manresa	Hospital Clínic de Barcelona	Hospital de la Santa Creu i Sant Pau	Hospital de Mataró-Consorci Sanitari del Maresme
<b>Psicologia clínica</b>						
<b>Indicadors Assistencials</b>						
<u>Indicadors amb valor de referència ( valor del centre/valor de referència)</u>						
Atenció a les drogodependències: Ús entrevista motivacional. (0=Si/1=No)	0,00	0,00	0,00	0,00	0,00	0,00
Teniu atenció continuada de Psicologia clínica? (0=Si/1=No)	0,00	1,00	1,00	1,00	1,00	1,00
<u>Indicadors sense valors de referència segons residents ( valor del centre/núm de residents)</u>						
Atenció a les drogodependències: Nombre de pacients que assisteixen a grups	33,88	210,25	**	316,50	597,75	112,00
Atenció a les drogodependències: Nombre d'inicis de tractament	23,63	171,75	**	183,25	191,25	143,00
Centres salut mental adults: Nombre 1es consultes/any	474,63	158,00	**	1.124,00	66,00	217,25
Centres salut mental adults: Nombre de consultes successives/any	3.777,00	1.144,50	**	6.493,50	199,00	4.481,75
Centres salut mental adults: Nombre d'interconsultes/any	48,88	86,75	**	436,00	25,50	86,25
Centres salut mental infantil i juvenil: Nombre 1es consultes/any	137,50	235,25	**	141,75	*	186,75
Hospitals de dia infantils i juvenils: Nombre d'ingressos/any	4,75	33,75	**	68,25	*	13,50
Hospitals de dia: Nombre d'ingressos/any	7,50	40,00	**	67,25	155,50	28,50
Nombre d'especialistes en plantilla, en l'especialitat, a jornada completa a 31/12/2016	2,88	5,00	**	*	1,50	2,00
Nombre de programes de formació específica que tingueu amb psicòleg clínic contractat: Psiconcologia, Neuropsicologia, Psicogeriatria, Cures Pal·liatives, Salut sexual i reproductiva, Suport primària adults, suport primària infantil, Trastorns de la condu	1,00	2,00	**	1,50	0,50	0,75
Serveis de rehabilitació comunitària/ centres de dia: Nombre de persones ateses amb estades superiors a 3 mesos	18,75	45,00	**	0,00	31,50	0,00
Teniu programes de rehabilitació cognitiva?	0,50	1,00	**	0,75	*	0,25
Unitat d'hospitalització d'aguts d'adults: Nombre d'urgències psiquiàtriques/any	323,38	1.197,00	**	1.377,25	1.068,00	826,25

	Consorti Sanitari de Terrassa	Corporació Sanitària Parc Taulí	Fundació Althaia-Xarxa Assistencial de Manresa	Hospital Clínic de Barcelona	Hospital de la Santa Creu i Sant Pau	Hospital de Mataró-Consorci Sanitari del Maresme
<b>Psicologia clínica</b>						
Unitats d'hospitalització d'aguts d'adults: Nombre d'ingressos/any	35,88	149,50	**	103,25	319,75	175,25
Unitats d'hospitalització d'aguts d'adults: Teniu Psicòleg clínic contractat?	0,13	0,25	**	0,25	*	2,00
Unitats d'hospitalització d'aguts infantils i juvenils: Nombre d'ingressos/any	0,00	51,00	**	93,75	*	23,25
<b>Indicadors Docents</b>						
1. Temps tutors	100,00	100,00	**	100,00	100,00	100,00
2. Sessions clíniques presentades per residents	100,00	100,00	**	0,00	50,00	100,00
3. Publicacions	0,00	*	**	100,00	100,00	100,00
4. Comunicacions presentades per residents	100,00	*	**	100,00	100,00	100,00
5. Entrevistes estructurades realitzades	100,00	100,00	**	100,00	100,00	100,00
6. Nombres de llibres dels residents visitats	100,00	100,00	**	100,00	100,00	0,00
7. Valoració global de la formació rebuda	*	100,00	**	100,00	100,00	100,00
8. Valoració tutor	*	100,00	**	100,00	100,00	100,00
9. Valoració de rotacions	*	100,00	**	100,00	100,00	100,00
10. Docència externa	0,08	0,00	**	0,00	0,17	0,10
<b>Quartils</b>						
Valor dels quartils darrers tres anys (rang 1-4)	2,00	2,33	0,00	4,00	4,00	2,67

	Hospital del Mar-Parc de Salut Mar	Hospital Universitari Arnau de Vilanova	Hospital Universitari de Bellvitge	Hospital Universitari Mútua de Terrassa	Hospital Universitari Vall d'Hebron	Parc Sanitari Sant Joan de Déu
<b>Psicologia clínica</b>						
<b>Indicadors Assistencials</b>						
<u>Indicadors amb valor de referència ( valor del centre/valor de referència)</u>						
Atenció a les drogodependències: Ús entrevista motivacional. (0=Si/1=No)	0,00	0,00	0,00	0,00	0,00	0,00
Teniu atenció continuada de Psicologia clínica? (0=Si/1=No)	1,00	1,00	1,00	1,00	0,00	1,00
<u>Indicadors sense valors de referència segons residents ( valor del centre/núm de residents)</u>						
Atenció a les drogodependències: Nombre de pacients que assisteixen a grups	76,50	698,75	172,50	63,25	339,50	0,00
Atenció a les drogodependències: Nombre d'inicis de tractament	*	483,75	172,50	76,88	46,50	5,86
Centres salut mental adults: Nombre 1es consultes/any	341,13	1.945,00	125,50	110,38	191,00	673,00
Centres salut mental adults: Nombre de consultes successives/any	5.177,00	10.933,50	1.630,00	1.752,00	4.586,00	17.226,57
Centres salut mental adults: Nombre d'interconsultes/any	*	128,50	124,25	54,25	275,50	3.570,71
Centres salut mental infantil i juvenil: Nombre 1es consultes/any	110,25	366,00	0,00	128,50	112,88	363,14
Hospitals de dia infantils i juvenils: Nombre d'ingressos/any	0,00	16,75	0,00	4,75	434,88	28,43
Hospitals de dia: Nombre d'ingressos/any	20,50	41,25	8,25	6,25	24,50	56,71
Nombre d'especialistes en plantilla, en l'especialitat, a jornada completa a 31/12/2016	3,75	7,25	1,50	2,50	0,88	8,86
Nombre de programes de formació específica que tingueu amb psicòleg clínic contractat: Psiconcologia, Neuropsicologia, Psicogeriatria, Cures Pal·liatives, Salut sexual i reproductiva, Suport primària adults, suport primària infantil, Trastorns de la condu	0,63	1,50	1,00	0,63	1,00	1,14
Serveis de rehabilitació comunitària/ centres de dia: Nombre de persones ateses amb estades superiors a 3 mesos	5,75	44,25	*	0,38	7,13	104,29
Teniu programes de rehabilitació cognitiva?	0,13	*	*	0,00	0,25	1,43
Unitat d'hospitalització d'aguts d'adults: Nombre d'urgències psiquiàtriques/any	1.025,38	961,00	445,00	151,63	453,00	695,86

	Hospital del Mar-Parc de Salut Mar	Hospital Universitari Arnau de Vilanova	Hospital Universitari de Bellvitge	Hospital Universitari Mútua de Terrassa	Hospital Universitari Vall d'Hebron	Parc Sanitari Sant Joan de Déu
<b>Psicologia clínica</b>						
Unitats d'hospitalització d'aguts d'adults: Nombre d'ingressos/any	167,25	217,75	70,75	50,88	22,88	242,71
Unitats d'hospitalització d'aguts d'adults: Teniu Psicòleg clínic contractat?	3,13	*	*	0,13	0,88	1,57
Unitats d'hospitalització d'aguts infantils i juvenils: Nombre d'ingressos/any	0,00	11,25	0,00	0,00	0,00	78,57
<b>Indicadors Docents</b>						
1. Temps tutors	100,00	100,00	100,00	100,00	100,00	100,00
2. Sessions clíniques presentades per residents	100,00	100,00	100,00	100,00	100,00	100,00
3. Publicacions	100,00	100,00	0,00	100,00	0,00	0,00
4. Comunicacions presentades per residents	100,00	100,00	0,00	0,00	100,00	66,67
5. Entrevistes estructurades realitzades	50,00	100,00	100,00	100,00	100,00	100,00
6. Nombres de llibres dels residents visitats	100,00	100,00	100,00	100,00	100,00	100,00
7. Valoració global de la formació rebuda	100,00	100,00	100,00	100,00	100,00	100,00
8. Valoració tutor	100,00	100,00	100,00	87,50	100,00	100,00
9. Valoració de rotacions	100,00	100,00	100,00	100,00	100,00	100,00
10. Docència externa	0,04	0,21	0,15	0,08	0,03	0,19
<b>Quartils</b>						
Valor dels quartils darrers tres anys (rang 1-4)	2,83	1,67	2,67	3,00	2,33	3,80

	UDM en Salut Mental Benito Menni	UDM en Salut Mental Institut Pere Mata	UDM en Salut Mental Parc Hospital Martí i Julià. IAS	UDM en Salut Mental Sagrat Cor-SSM
<b>Psicologia clínica</b>				
<b>Indicadors Assistencials</b>				
<u>Indicadors amb valor de referència ( valor del centre/valor de referència)</u>				
Atenció a les drogodependències: Ús entrevista motivacional. (0=Si/1=No)	0,00	0,00	0,00	0,00
Teniu atenció continuada de Psicologia clínica? (0=Si/1=No)	1,00	1,00	1,00	0,00
<u>Indicadors sense valors de referència segons residents ( valor del centre/núm de residents)</u>				
Atenció a les drogodependències: Nombre de pacients que assisteixen a grups	115,00	30,63	1.223,75	106,00
Atenció a les drogodependències: Nombre d'inicis de tractament	135,38	30,63	187,00	128,00
Centres salut mental adults: Nombre 1es consultes/any	619,25	772,88	1.144,50	102,00
Centres salut mental adults: Nombre de consultes successives/any	7.638,88	8.370,00	17.608,50	1.796,75
Centres salut mental adults: Nombre d'interconsultes/any	369,88	148,63	464,25	808,50
Centres salut mental infantil i juvenil: Nombre 1es consultes/any	0,00	259,50	511,25	218,50
Hospitals de dia infantils i juvenils: Nombre d'ingressos/any	0,00	7,63	5,50	7,50
Hospitals de dia: Nombre d'ingressos/any	61,25	11,50	51,50	35,75
Nombre d'especialistes en plantilla, en l'especialitat, a jornada completa a 31/12/2016	5,00	4,75	16,75	4,50
Nombre de programes de formació específica que tingueu amb psicòleg clínic contractat: Psiconcologia, Neuropsicologia, Psicogeriatria, Cures Pal·liatives, Salut sexual i reproductiva, Suport primària adults, suport primària infantil, Trastorns de la condu	0,25	0,63	1,50	1,50
Serveis de rehabilitació comunitària/ centres de dia: Nombre de persones ateses amb estades superiors a 3 mesos	50,63	23,50	100,50	50,25
Teniu programes de rehabilitació cognitiva?	0,25	0,63	1,00	*
Unitat d'hospitalització d'aguts d'adults: Nombre d'urgències psiquiàtriques/any	952,88	591,00	1.044,25	759,00

	UDM en Salut Mental Benito Menni	UDM en Salut Mental Institut Pere Mata	UDM en Salut Mental Parc Hospital Martí i Julià. IAS	UDM en Salut Mental Sagrat Cor-SSM
<b>Psicologia clínica</b>				
Unitats d'hospitalització d'aguts d'adults: Nombre d'ingressos/any	217,75	136,38	256,75	268,50
Unitats d'hospitalització d'aguts d'adults: Teniu Psicòleg clínic contractat?	0,25	*	0,25	*
Unitats d'hospitalització d'aguts infantils i juvenils: Nombre d'ingressos/any	41,38	18,75	13,50	0,00
<b>Indicadors Docents</b>				
1. Temps tutors	100,00	100,00	100,00	50,00
2. Sessions clíniques presentades per residents	100,00	100,00	100,00	100,00
3. Publicacions	100,00	0,00	0,00	100,00
4. Comunicacions presentades per residents	100,00	50,00	100,00	100,00
5. Entrevistes estructurades realitzades	100,00	100,00	100,00	100,00
6. Nombres de llibres dels residents visitats	100,00	100,00	100,00	100,00
7. Valoració global de la formació rebuda	100,00	100,00	100,00	100,00
8. Valoració tutor	100,00	100,00	100,00	100,00
9. Valoració de rotacions	100,00	100,00	100,00	100,00
10. Docència externa	0,14	0,83	0,06	0,08
<b>Quartils</b>				
Valor dels quartils darrers tres anys (rang 1-4)	3,33	2,17	3,00	2,00

	ConSORCI Hospitalari de Vic	ConSORCI Sanitari de Terrassa	Corporació Sanitària Parc Taulí	Fundació Althaia-Xarxa Assistencial de Manresa	Hospital Clínic de Barcelona	Hospital de la Santa Creu i Sant Pau
<b>Psiquiatria</b>						
<b>Indicadors Assistencials</b>						
<u>Indicadors amb valor de referència ( valor del centre/valor de referència)</u>						
Existeix guàrdia de psiquiatra les 24 hores del dia? (0=Si/1=No)	0,00	0,00	0,00	0,00	0,00	0,00
<u>Indicadors sense valors de referència segons residents ( valor del centre/núm de residents)</u>						
Atenció a les drogodependències: Nombre d'assistències a grups de pacients	38,00	89,00	105,13	509,50	115,09	49,45
Atenció a les drogodependències: Nombre d'inicis de tractament	69,25	109,29	85,88	65,50	66,64	69,55
Centres salut mental adults: Nombre 1es consultes/any	376,25	542,43	201,13	699,00	408,73	176,36
Centres salut mental adults: Nombre de consultes successives/any	4.168,50	4.316,57	2.311,50	8.801,50	2.361,27	992,45
Centres salut mental adults: Nombre d'interconsultes/any	27,25	55,86	43,38	101,50	158,55	59,18
Centres salut mental infantil i juvenil: Nombre 1es consultes/any	156,75	157,14	71,13	203,50	51,55	*
Hospitals de dia: Nombre d'ingressos/any	19,75	8,57	20,00	51,50	24,45	60,18
Nombre d'especialistes en plantilla, en l'especialitat, a jornada completa a 31/12/2016	3,50	3,29	3,50	4,25	3,64	2,18
Serveis de rehabilitació comunitària/ centres de dia: Nombre de persones ateses amb estades superiors a 3 mesos	28,75	21,43	22,50	18,50	*	11,45
Unitat d'hospitalització d'aguts d'adults: Nombre d'urgències psiquiàtriques/any	479,75	369,57	598,50	837,00	500,82	388,36
Unitat d'hospitalització de subaguts d'adults: Nombre d'ingressos/any	27,00	47,29	30,38	30,25	*	*
Unitats d'hospitalització d'aguts d'adults: Nombre d'ingressos/any	41,75	41,00	74,75	101,50	37,55	116,27
Unitats d'hospitalització d'aguts infantils i juvenils: Nombre d'ingressos/any	4,50	0,00	25,50	0,00	34,09	*
<b>Indicadors Docents</b>						
1. Temps tutors	100,00	100,00	100,00	100,00	100,00	100,00
2. Sessions clíniques presentades per residents	100,00	100,00	100,00	50,00	100,00	63,64
3. Publicacions	100,00	0,00	0,00	0,00	50,00	50,00

	Consorti Hospitalari de Vic	Consorti Sanitari de Terrassa	Corporació Sanitària Parc Taulí	Fundació Althaia-Xarxa Assistencial de Manresa	Hospital Clínic de Barcelona	Hospital de la Santa Creu i Sant Pau
<b>Psiquiatria</b>						
4. Comunicacions presentades per residents	100,00	100,00	100,00	100,00	100,00	100,00
5. Entrevistes estructurades realitzades	100,00	100,00	100,00	100,00	100,00	100,00
6. Nombres de llibres dels residents visitats	100,00	100,00	100,00	100,00	90,91	100,00
7. Valoració global de la formació rebuda	100,00	100,00	62,50	0,00	80,00	100,00
8. Valoració tutor	100,00	100,00	62,50	50,00	80,00	100,00
9. Valoració de rotacions	100,00	100,00	62,50	75,00	100,00	100,00
10. Docència externa	0,02	0,08	0,00	0,08	0,00	0,16
<b>Quartils</b>						
Valor dels quartils darrers tres anys (rang 1-4)	1,00	1,50	3,17	1,00	4,00	4,00



	Hospital de Mataró- Consorci Sanitari del Maresme	Hospital del Mar-Parc de Salut Mar	Hospital Universitari Arnau de Vilanova	Hospital Universitari de Bellvitge	Hospital Universitari Mútua de Terrassa
<b>Psiquiatria</b>					
<b>Indicadors Assistencials</b>					
<u>Indicadors amb valor de referència ( valor del centre/valor de referència)</u>					
Existeix guàrdia de psiquiatra les 24 hores del dia? (0=Si/1=No)	0,00	0,00	0,00	0,00	0,00
<u>Indicadors sense valors de referència segons residents ( valor del centre/núm de residents)</u>					
Atenció a les drogodependències: Nombre d'assistències a grups de pacients	64,00	58,67	614,00	40,00	63,25
Atenció a les drogodependències: Nombre d'inicis de tractament	81,71	34,00	322,50	17,50	76,88
Centres salut mental adults: Nombre 1es consultes/any	124,14	151,61	1.296,67	172,67	110,38
Centres salut mental adults: Nombre de consultes successives/any	2.561,00	2.300,89	7.289,00	995,00	1.712,50
Centres salut mental adults: Nombre d'interconsultes/any	49,29	*	85,67	41,42	54,25
Centres salut mental infantil i juvenil: Nombre 1es consultes/any	106,71	49,00	244,00	0,00	128,50
Hospitals de dia: Nombre d'ingressos/any	16,29	9,11	27,50	122,83	5,63
Nombre d'especialistes en plantilla, en l'especialitat, a jornada completa a 31/12/2016	2,71	3,33	5,00	0,75	3,00
Serveis de rehabilitació comunitària/ centres de dia: Nombre de persones ateses amb estades superiors a 3 mesos	0,00	2,56	29,50	0,00	0,00
Unitat d'hospitalització d'aguts d'adults: Nombre d'urgències psiquiàtriques/any	472,14	455,72	640,67	148,33	151,63
Unitat d'hospitalització de subaguts d'adults: Nombre d'ingressos/any	0,00	7,61	14,50	0,00	10,88
Unitats d'hospitalització d'aguts d'adults: Nombre d'ingressos/any	100,14	74,33	144,50	23,58	50,88
Unitats d'hospitalització d'aguts infantils i juvenils: Nombre d'ingressos/any	13,29	0,00	7,50	0,00	0,00
<b>Indicadors Docents</b>					
1. Temps tutors	100,00	100,00	100,00	100,00	100,00
2. Sessions clíniques presentades per residents	100,00	77,78	100,00	100,00	100,00
3. Publicacions	0,00	100,00	100,00	0,00	50,00

	Hospital de Mataró- Consorci Sanitari del Maresme	Hospital del Mar-Parc de Salut Mar	Hospital Universitari Arnau de Vilanova	Hospital Universitari de Bellvitge	Hospital Universitari Mútua de Terrassa
<b>Psiquiatria</b>					
4. Comunicacions presentades per residents	100,00	100,00	100,00	33,33	50,00
5. Entrevistes estructurades realitzades	100,00	100,00	100,00	100,00	100,00
6. Nombres de llibres dels residents visitats	100,00	100,00	100,00	100,00	100,00
7. Valoració global de la formació rebuda	100,00	100,00	100,00	25,00	100,00
8. Valoració tutor	100,00	100,00	100,00	100,00	80,00
9. Valoració de rotacions	100,00	100,00	100,00	100,00	100,00
10. Docència externa	0,05	0,04	0,11	0,00	0,00
<b>Quartils</b>					
Valor dels quartils darrers tres anys (rang 1-4)	2,00	3,87	1,43	2,89	2,33

	Hospital Universitari Vall d'Hebron	Parc Sanitari Sant Joan de Déu	UDM en Salut Mental Benito Menni	UDM en Salut Mental Institut Pere Mata	UDM en Salut Mental Parc Hospital Martí i Julià. IAS
<b>Psiquiatria</b>					
<b>Indicadors Assistencials</b>					
<u>Indicadors amb valor de referència ( valor del centre/valor de referència)</u>					
Existeix guàrdia de psiquiatra les 24 hores del dia? (0=Si/1=No)	0,00	0,00	0,00	0,00	0,00
<u>Indicadors sense valors de referència segons residents ( valor del centre/núm de residents)</u>					
Atenció a les drogodependències: Nombre d'assistències a grups de pacients	208,92	0,00	57,50	35,00	445,00
Atenció a les drogodependències: Nombre d'inicis de tractament	28,62	4,10	67,69	35,00	68,00
Centres salut mental adults: Nombre 1es consultes/any	121,38	471,10	309,63	883,29	416,18
Centres salut mental adults: Nombre de consultes successives/any	2.822,15	12.058,60	3.819,44	9.565,71	6.403,09
Centres salut mental adults: Nombre d'interconsultes/any	169,54	2.499,50	184,94	169,86	168,82
Centres salut mental infantil i juvenil: Nombre 1es consultes/any	69,46	254,20	0,00	296,57	185,91
Hospitals de dia: Nombre d'ingressos/any	15,08	39,70	30,63	21,86	18,73
Nombre d'especialistes en plantilla, en l'especialitat, a jornada completa a 31/12/2016	1,69	8,80	4,25	8,14	5,55
Serveis de rehabilitació comunitària/ centres de dia: Nombre de persones ateses amb estades superiors a 3 mesos	4,38	73,00	25,31	26,86	36,55
Unitat d'hospitalització d'aguts d'adults: Nombre d'urgències psiquiàtriques/any	278,77	487,10	476,44	675,43	379,73
Unitat d'hospitalització de subaguts d'adults: Nombre d'ingressos/any	12,54	63,30	23,19	14,86	35,64
Unitats d'hospitalització d'aguts d'adults: Nombre d'ingressos/any	14,08	169,90	108,88	155,86	93,36
Unitats d'hospitalització d'aguts infantils i juvenils: Nombre d'ingressos/any	0,00	55,00	20,69	21,43	4,91
<b>Indicadors Docents</b>					
1.Temps tutors	100,00	100,00	100,00	100,00	100,00
2. Sessions clíniques presentades per residents	100,00	100,00	100,00	100,00	100,00
3. Publicacions	33,33	0,00	0,00	100,00	50,00

	Hospital Universitari Vall d'Hebron	Parc Sanitari Sant Joan de Déu	UDM en Salut Mental Benito Menni	UDM en Salut Mental Institut Pere Mata	UDM en Salut Mental Parc Hospital Martí i Julià. IAS
<b>Psiquiatria</b>					
4. Comunicacions presentades per residents	100,00	100,00	100,00	66,67	100,00
5. Entrevistes estructurades realitzades	100,00	100,00	100,00	100,00	100,00
6. Nombres de llibres dels residents visitats	100,00	100,00	100,00	100,00	100,00
7. Valoració global de la formació rebuda	75,00	100,00	100,00	100,00	100,00
8. Valoració tutor	75,00	100,00	100,00	100,00	100,00
9. Valoració de rotacions	100,00	100,00	100,00	100,00	100,00
10. Docència externa	0,00	0,12	0,09	0,83	0,03
<b>Quartils</b>					
Valor dels quartils darrers tres anys (rang 1-4)	3,30	3,63	2,67	1,56	2,22

# Psiquiatria

## Indicadors Assistencials

### Indicadors amb valor de referència ( valor del centre/valor de referència)

Existeix guàrdia de psiquiatra les 24 hores del dia? (0=Si/1=No) 0,00

### Indicadors sense valors de referència segons residents ( valor del centre/núm de residents)

Atenció a les drogodependències: Nombre d'assistències a grups de pacients 106,00

Atenció a les drogodependències: Nombre d'inicis de tractament 128,00

Centres salut mental adults: Nombre 1es consultes/any 654,25

Centres salut mental adults: Nombre de consultes successives/any 7.486,00

Centres salut mental adults: Nombre d'interconsultes/any 826,50

Centres salut mental infantil i juvenil: Nombre 1es consultes/any 103,75

Hospitals de dia: Nombre d'ingressos/any 44,00

Nombre d'especialistes en plantilla, en l'especialitat, a jornada completa a 31/12/2016 6,25

Serveis de rehabilitació comunitària/ centres de dia: Nombre de persones ateses amb estades superiors a 3 mesos 50,25

Unitat d'hospitalització d'aguts d'adults: Nombre d'urgències psiquiàtriques/any 759,00

Unitat d'hospitalització de subaguts d'adults: Nombre d'ingressos/any 82,75

Unitats d'hospitalització d'aguts d'adults: Nombre d'ingressos/any 268,50

Unitats d'hospitalització d'aguts infantils i juvenils: Nombre d'ingressos/any 0,00

## Indicadors Docents

1. Temps tutors 100,00

2. Sessions clíniques presentades per residents 100,00

3. Publicacions 100,00

## Psiquiatria

4. Comunicacions presentades per residents	100,00
5. Entrevistes estructurades realitzades	100,00
6. Nombres de llibres dels residents visitats	100,00
7. Valoració global de la formació rebuda	100,00
8. Valoració tutor	100,00
9. Valoració de rotacions	100,00
10. Docència externa	0,13

### Quartils

Valor dels quartils darrers tres anys (rang 1-4)	1,33
--	------

	Consorti Sanitari de Terrassa	Corporació Sanitària Parc Taulí	Hospital Clínic de Barcelona	Hospital de la Santa Creu i Sant Pau	Hospital de Tortosa Verge de la Cinta	Hospital del Mar-Parc de Salut Mar
<b>Radiodiagnòstic</b>						
<b>Indicadors Assistencials</b>						
<u>Indicadors amb valor de referència ( valor del centre/valor de referència)</u>						
Nombre d'especialistes en plantilla, en l'especialitat, a jornada completa a 31/12/2016	6,00	7,17	5,50	2,88	3,50	5,75
<u>Indicadors sense valors de referència segons residents ( valor del centre/núm de residents)</u>						
Nombre de procediments de radiologia pediàtrica	1.764,00	2.039,82	0,00	204,44	1.697,33	153,00
Nombre ecografies	6.050,75	2.809,73	3.378,73	1.851,11	3.570,67	3.072,25
Nombre mamografies	2.592,50	2.325,55	760,18	2.287,11	1.998,67	3.004,25
Nombre procediments d'intervencionisme	138,50	760,45	329,45	241,11	1.739,67	493,50
Nombre RM	1.973,00	1.572,82	2.095,36	1.358,78	1.857,00	1.810,63
Nombre RX convencionals	24.217,50	13.724,64	19.569,27	11.963,44	19.937,67	13.489,63
Nombre TC	3.542,50	2.996,09	3.767,82	3.304,11	3.790,67	4.420,88
<b>Indicadors Docents</b>						
1.Temps tutors	100,00	100,00	100,00	100,00	100,00	100,00
2. Sessions clíniques presentades per residents	100,00	100,00	27,27	88,89	100,00	100,00
3. Publicacions	0,00	33,33	33,33	0,00	0,00	0,00
4. Comunicacions presentades per residents	100,00	100,00	100,00	100,00	100,00	100,00
5. Entrevistes estructurades realitzades	100,00	100,00	100,00	100,00	100,00	100,00
6. Nombres de llibres dels residents visitats	100,00	100,00	100,00	100,00	100,00	100,00
7. Valoració global de la formació rebuda	*	100,00	100,00	100,00	100,00	100,00
8. Valoració tutor	*	100,00	100,00	100,00	100,00	100,00
9. Valoració de rotacions	*	100,00	100,00	88,89	100,00	100,00
10. Docència externa	0,19	0,05	0,07	0,03	0,19	0,17
<b>Quartils</b>						
Valor dels quartils darrers tres anys (rang 1-4)	2,00	3,75	4,00	2,75	1,00	3,00

	Hospital General de Granollers	Hospital Universitari Arnau de Vilanova	Hospital Universitari de Bellvitge	Hospital Universitari de Tarragona Joan XXIII	Hospital Universitari Dr. Josep Trueta	Hospital Universitari Germans Trias i Pujol
<b>Radiodiagnòstic</b>						
<b>Indicadors Assistencials</b>						
<u>Indicadors amb valor de referència ( valor del centre/valor de referència)</u>						
Nombre d'especialistes en plantilla, en l'especialitat, a jornada completa a 31/12/2016	3,00	5,00	3,75	7,00	*	5,75
<u>Indicadors sense valors de referència segons residents ( valor del centre/núm de residents)</u>						
Nombre de procediments de radiologia pediàtrica	236,00	350,00	0,00	*	5.714,29	2.156,38
Nombre ecografies	4.396,00	3.110,00	1.530,69	4.502,75	4.996,57	2.394,88
Nombre mamografies	4.369,67	2.063,67	420,54	2.098,25	2.576,29	192,75
Nombre procediments d'intervencionisme	475,33	153,67	668,92	0,00	635,00	140,75
Nombre RM	2.659,67	2.995,33	1.192,38	2.638,00	2.792,57	2.068,75
Nombre RX convencionals	36.216,00	36.275,33	11.688,08	34.852,00	22.040,71	14.439,75
Nombre TC	4.509,00	13.135,67	2.931,08	4.300,00	5.276,29	3.625,75
<b>Indicadors Docents</b>						
1.Temps tutors	100,00	100,00	100,00	100,00	100,00	100,00
2. Sessions clíniques presentades per residents	33,33	100,00	100,00	100,00	100,00	100,00
3. Publicacions	0,00	100,00	25,00	0,00	100,00	0,00
4. Comunicacions presentades per residents	100,00	100,00	25,00	100,00	100,00	100,00
5. Entrevistes estructurades realitzades	100,00	100,00	100,00	100,00	100,00	25,00
6. Nombres de llibres dels residents visitats	100,00	100,00	100,00	100,00	100,00	100,00
7. Valoració global de la formació rebuda	100,00	66,67	100,00	100,00	100,00	100,00
8. Valoració tutor	100,00	100,00	100,00	100,00	83,33	100,00
9. Valoració de rotacions	100,00	66,67	100,00	100,00	83,33	100,00
10. Docència externa	0,17	0,17	0,02	0,13	0,04	0,17
<b>Quartils</b>						
Valor dels quartils darrers tres anys (rang 1-4)	1,33	1,33	3,44	1,00	2,00	3,00



	Hospital Universitari Mútua de Terrassa	Hospital Universitari Sagrat Cor	Hospital Universitari Vall d'Hebron
<b>Radiodiagnòstic</b>			
<b>Indicadors Assistencials</b>			
<u>Indicadors amb valor de referència ( valor del centre/valor de referència)</u>			
Nombre d'especialistes en plantilla, en l'especialitat, a jornada completa a 31/12/2016	2,00	5,00	7,50
<u>Indicadors sense valors de referència segons residents ( valor del centre/núm de residents)</u>			
Nombre de procediments de radiologia pediàtrica	4.243,50	0,00	3.012,94
Nombre ecografies	2.909,50	4.297,25	2.140,11
Nombre mamografies	1.447,25	1.341,25	1.124,78
Nombre procediments d'intervencionisme	401,00	326,25	194,11
Nombre RM	2.590,75	1.803,75	2.375,39
Nombre RX convencionals	19.429,00	17.715,50	4.517,56
Nombre TC	5.191,50	3.358,25	4.662,39
<b>Indicadors Docents</b>			
1. Temps tutors	100,00	100,00	100,00
2. Sessions clíniques presentades per residents	100,00	100,00	77,78
3. Publicacions	0,00	100,00	60,00
4. Comunicacions presentades per residents	100,00	100,00	100,00
5. Entrevistes estructurades realitzades	0,00	100,00	100,00
6. Nombres de llibres dels residents visitats	100,00	100,00	100,00
7. Valoració global de la formació rebuda	100,00	100,00	87,50
8. Valoració tutor	0,00	100,00	87,50
9. Valoració de rotacions	100,00	100,00	75,00
10. Docència externa	0,19	0,23	0,00
<b>Quartils</b>			
Valor dels quartils darrers tres anys (rang 1-4)	1,60	2,33	3,40

	Hospital Clínic de Barcelona	Hospital Universitari de Bellvitge	Hospital Universitari Vall d'Hebron
<b>Radiofarmàcia</b>			
<b>Indicadors Assistencials</b>			
<u>Indicadors amb valor de referència ( valor del centre/valor de referència)</u>			
Nombre d'especialistes en plantilla, en l'especialitat, a jornada completa a 31/12/2016	0,50	1,00	1,00
<u>Indicadors sense valors de referència segons residents ( valor del centre/núm de residents)</u>			
Nombre de dosis de radiofàrmacs autòlegs	1.116,00	**	19,00
Nombre de dosis individuals de radiofàrmacs preparats al propi centre	12.176,00	**	8.396,00
Nombre de proves in vivo de laboratori de Medicina Nuclear	137,00	**	37,00
<b>Indicadors Docents</b>			
1. Temps tutors	100,00	**	100,00
2. Sessions clíniques presentades per residents	100,00	**	100,00
3. Publicacions	0,00	**	100,00
4. Comunicacions presentades per residents	100,00	**	100,00
5. Entrevistes estructurades realitzades	100,00	**	0,00
6. Nombres de llibres dels residents visitats	100,00	**	100,00
7. Valoració global de la formació rebuda	*	**	*
8. Valoració tutor	*	**	*
9. Valoració de rotacions	*	**	*
10. Docència externa	0,00	**	0,17
<b>Quartils</b>			
Valor dels quartils darrers tres anys (rang 1-4)	0,00	0,00	0,00

	Hospital Clínic de Barcelona	Hospital de la Santa Creu i Sant Pau	Hospital Universitari de Bellvitge	Hospital Universitari Vall d'Hebron
<b>Radiofísica hospitalària</b>				
<b>Indicadors Assistencials</b>				
<u>Indicadors amb valor de referència ( valor del centre/valor de referència)</u>				
Nombre d'especialistes en plantilla, en l'especialitat, a jornada completa a 31/12/2016	0,75	1,50	1,75	1,75
<u>Indicadors sense valors de referència segons residents ( valor del centre/núm de residents)</u>				
Diagnòstic per Imatge: Nombre d'equips controlats	55,00	14,33	18,33	23,67
Protecció Radiològica: Nombre de mesures de nivells de radiació/contaminació	50,00	17,67	25,33	158,00
Radioteràpia: Nombre de Dosimetries/Planificacions	1.669,00	499,67	1.279,67	683,33
<b>Indicadors Docents</b>				
1. Temps tutors	100,00	100,00	100,00	100,00
2. Sessions clíniques presentades per residents	100,00	100,00	100,00	100,00
3. Publicacions	100,00	100,00	0,00	0,00
4. Comunicacions presentades per residents	100,00	100,00	0,00	100,00
5. Entrevistes estructurades realitzades	100,00	100,00	100,00	100,00
6. Nombres de llibres dels residents visitats	100,00	100,00	100,00	100,00
7. Valoració global de la formació rebuda	100,00	100,00	100,00	100,00
8. Valoració tutor	100,00	100,00	100,00	100,00
9. Valoració de rotacions	100,00	100,00	100,00	100,00
10. Docència externa	0,00	0,03	0,00	0,00
<b>Quartils</b>				
Valor dels quartils darrers tres anys (rang 1-4)	1,00	1,67	1,33	2,00

	Corporació Sanitària Parc Taulí	Hospital Clínic de Barcelona	Hospital de la Santa Creu i Sant Pau	Hospital del Mar-Parc de Salut Mar	Hospital Universitari de Bellvitge	Hospital Universitari Germans Trias i Pujol
<b>Reumatologia</b>						
<b>Indicadors Assistencials</b>						
<u>Indicadors amb valor de referència ( valor del centre/valor de referència)</u>						
Nombre 1es consultes/any	8,04	1,49	3,08	3,51	5,30	2,81
Nombre d'especialistes en plantilla, en l'especialitat, a jornada completa a 31/12/2016	2,25	1,20	1,00	1,57	1,40	1,50
Nombre de consultes successives/any	4,97	2,90	2,59	4,20	3,44	3,16
<u>Indicadors sense valors de referència segons residents ( valor del centre/núm de residents)</u>						
Nombre de sessions/any a l'hospital de dia	1.855,00	258,83	1.002,00	278,38	112,63	520,50
<b>Indicadors Docents</b>						
1.Temps tutors	100,00	100,00	100,00	100,00	100,00	100,00
2. Sessions clíniques presentades per residents	100,00	100,00	100,00	75,00	100,00	75,00
3. Publicacions	*	100,00	100,00	100,00	0,00	100,00
4. Comunicacions presentades per residents	*	100,00	100,00	100,00	0,00	100,00
5. Entrevistes estructurades realitzades	100,00	83,33	100,00	100,00	100,00	100,00
6. Nombres de llibres dels residents visitats	100,00	83,33	100,00	100,00	100,00	0,00
7. Valoració global de la formació rebuda	100,00	100,00	100,00	100,00	100,00	100,00
8. Valoració tutor	100,00	100,00	100,00	100,00	100,00	100,00
9. Valoració de rotacions	100,00	100,00	100,00	100,00	100,00	100,00
10. Docència externa	0,00	0,00	0,00	0,06	0,00	0,04
<b>Quartils</b>						
Valor dels quartils darrers tres anys (rang 1-4)	1,67	2,17	2,33	2,00	3,67	3,67

	Hospital Universitari Mútua de Terrassa	Hospital Universitari Vall d'Hebron
<b>Reumatologia</b>		
<b>Indicadors Assistencials</b>		
<u>Indicadors amb valor de referència ( valor del centre/valor de referència)</u>		
Nombre 1es consultes/any	5,79	4,30
Nombre d'especialistes en plantilla, en l'especialitat, a jornada completa a 31/12/2016	1,00	2,25
Nombre de consultes successives/any	3,09	5,53
<u>Indicadors sense valors de referència segons residents ( valor del centre/núm de residents)</u>		
Nombre de sessions/any a l'hospital de dia	404,00	694,33
<b>Indicadors Docents</b>		
1.Temps tutors	100,00	100,00
2. Sessions clíniques presentades per residents	100,00	100,00
3. Publicacions	0,00	100,00
4. Comunicacions presentades per residents	0,00	100,00
5. Entrevistes estructurades realitzades	100,00	100,00
6. Nombres de llibres dels residents visitats	100,00	100,00
7. Valoració global de la formació rebuda	*	100,00
8. Valoració tutor	*	100,00
9. Valoració de rotacions	*	100,00
10. Docència externa	0,33	0,00
<b>Quartils</b>		
Valor dels quartils darrers tres anys (rang 1-4)	1,00	2,33

	Corporació Sanitària Parc Taulí	Fundació Puigvert	Hospital Clínic de Barcelona	Hospital del Mar-Parc de Salut Mar	Hospital Universitari Arnau de Vilanova	Hospital Universitari de Bellvitge
<b>Urologia</b>						
<b>Indicadors Assistencials</b>						
<u>Indicadors amb valor de referència ( valor del centre/valor de referència)</u>						
Nombre d'especialistes en plantilla, en l'especialitat, a jornada completa a 31/12/2016	2,25	6,25	1,83	2,25	2,00	2,67
Nombre intervencions quirúrgiques/any	4,31	3,73	2,45	3,04	2,09	3,75
Nombre total d'intervencions quirúrgiques complexes	1,94	1,71	3,59	15,38	1,86	30,59
<u>Indicadors sense valors de referència segons residents ( valor del centre/núm de residents)</u>						
Nombre 1es consultes/any	1.292,00	912,77	654,20	379,50	852,67	668,20
Nombre de consultes successives/any	2.340,20	3.689,31	1.652,90	2.089,25	3.210,67	2.085,40
Nombre ingressos/ any	434,60	317,69	662,70	822,00	361,67	261,80
<b>Indicadors Docents</b>						
1.Temps tutors	100,00	100,00	100,00	100,00	100,00	100,00
2. Sessions clíniques presentades per residents	100,00	100,00	50,00	100,00	100,00	100,00
3. Publicacions	100,00	66,67	100,00	100,00	100,00	0,00
4. Comunicacions presentades per residents	100,00	100,00	100,00	100,00	100,00	50,00
5. Entrevistes estructurades realitzades	100,00	100,00	100,00	100,00	100,00	100,00
6. Nombres de llibres dels residents visitats	100,00	100,00	90,00	100,00	100,00	100,00
7. Valoració global de la formació rebuda	100,00	100,00	100,00	100,00	100,00	100,00
8. Valoració tutor	100,00	76,92	0,00	100,00	100,00	100,00
9. Valoració de rotacions	100,00	84,62	100,00	100,00	100,00	100,00
10. Docència externa	0,07	0,81	0,00	0,02	0,11	0,00
<b>Quartils</b>						
Valor dels quartils darrers tres anys (rang 1-4)	2,33	2,30	3,83	3,33	1,00	3,67

	Hospital Universitari de Tarragona Joan XXIII	Hospital Universitari Germans Trias i Pujol	Hospital Universitari Vall d'Hebron
<b>Urologia</b>			
<b>Indicadors Assistencials</b>			
<u>Indicadors amb valor de referència ( valor del centre/valor de referència)</u>			
Nombre d'especialistes en plantilla, en l'especialitat, a jornada completa a 31/12/2016	1,75	3,50	2,50
Nombre intervencions quirúrgiques/any	1,40	2,60	1,73
Nombre total d'intervencions quirúrgiques complexes	2,96	6,54	3,73
<u>Indicadors sense valors de referència segons residents ( valor del centre/núm de residents)</u>			
Nombre 1es consultes/any	507,00	1.287,20	1.111,11
Nombre de consultes successives/any	2.019,75	5.068,60	2.000,00
Nombre ingressos/ any	218,75	279,60	200,00
<b>Indicadors Docents</b>			
1.Temps tutors	100,00	100,00	100,00
2. Sessions clíniques presentades per residents	100,00	100,00	100,00
3. Publicacions	100,00	100,00	100,00
4. Comunicacions presentades per residents	100,00	100,00	100,00
5. Entrevistes estructurades realitzades	100,00	100,00	66,67
6. Nombres de llibres dels residents visitats	100,00	100,00	100,00
7. Valoració global de la formació rebuda	100,00	100,00	75,00
8. Valoració tutor	66,67	100,00	75,00
9. Valoració de rotacions	100,00	100,00	75,00
10. Docència externa	0,08	0,02	0,00
<b>Quartils</b>			
Valor dels quartils darrers tres anys (rang 1-4)	1,67	3,33	4,00

Observatori del Sistema de Salut  
de Catalunya (OSSC)

Agència de Qualitat i Avaluació  
Sanitàries de Catalunya (AQuAS)

Roc Boronat, 81-95 (2a planta)

08005 Barcelona

Tel. 93 551 39 00

Fax. 93 551 75 10

<http://aquas.gencat.cat>

<http://observatorisalut.gencat.cat>

# Central de Resultats 2016



Generalitat de Catalunya  
**Departament de Salut**



Agència de Qualitat  
i Avaluació Sanitàries de Catalunya