



Entitats
d'assegurança
sanitària lliure
de Catalunya
2018-2019



Generalitat de Catalunya
**Departament
de Salut**

Entitats
d'assegurança
sanitària lliure
de Catalunya
2018-2019

Edita

Departament de Salut

Direcció General d'Ordenació Professional i Regulació Sanitària

Realització

Verba Volant Comunicació, SL

Disseny

Ortega i Palau

Alguns drets reservats

© 2021, **Generalitat de Catalunya**

Departament de Salut



Els continguts d'aquesta obra estan subjectes a una llicència de Reconeixement-NoComercial-SenseObraDerivada 4.0 Internacional. La llicència es pot consultar a:
<https://creativecommons.org/licenses/by-nc-nd/4.0/deed.ca>

Índex

El sector de l'assegurança sanitària lliure a Catalunya	6
Els tipus d'entitats d'assegurança lliure	7
Els tipus de pòlisses que ofereixen les entitats d'assegurança lliure	8
La normativa i les competències del Departament de Salut amb relació a les entitats d'assegurança lliure	10
La metodologia	11
Les dades del 2018 i 2019	12
L'evolució de les pòlisses d'assistència sanitària lliure	17
Altres pòlisses	19
Les assegurances lliures segons el tipus d'entitat	20
Les assegurances lliures per demarcacions territorials.	22
Les assegurances lliures segons la població assegurada	26
La doble cobertura	29
Les assegurances lliures segons l'activitat	31
Entitats d'assegurança lliure d'assistència sanitària 2019	47

El sector de l'assegurança sanitària lliure a Catalunya

L'origen de l'assegurança privada es remunta a les èpoques en què no hi havia cap tipus de cobertura pública i ha estat l'única opció fins que les administracions van anar implantant els diferents sistemes d'assegurança pública a partir del final del segle XIX.

Catalunya disposa d'una important tradició mutualista. Des de sempre, el mutualisme ha estat estretament lligat al desenvolupament de la societat civil catalana, tant pel seu origen vinculat als gremis professionals com per un tret característic de la població, la seva capacitat de previsió i d'afrontar les necessitats que apareixien com a resultat de l'evolució socioeconòmica. L'estat actual de la sanitat catalana, doncs, no es pot entendre sense tenir en compte el conjunt d'infraestructures i recursos creats per aquestes entitats que van sorgir a Catalunya al final del segle XIX, coincidint amb la revolució industrial.

Els tipus d'entitats d'assegurança lliure

En l'àmbit assegurador, i d'acord amb el Decret 524/1982, de 28 de desembre, hi ha diferents tipus d'entitats: entitats mercantils (societats anònimes i mutualitats mercantils) i mutualitats de previsió social.

1. Entitats mercantils

a) Societats anònimes. El seu tret característic és que són empreses amb ànim de lucre. És la forma jurídica amb més nombre d'entitats que operen al sector.

b) Mutualitats mercantils. Són entitats asseguradores privades, sense ànim de lucre, constituïdes per una associació de persones que assumeixen de forma col·lectiva els riscos individuals dels seus associats (mutualistes). Les prestacions i la cobertura s'especifiquen als estatuts i a les condicions generals de les pòlisses. Aquestes entitats han tingut una implantació mínima en el ram de l'assistència sanitària i actualment a Catalunya només n'hi ha dues.

2. Mutualitats de previsió social

Són entitats privades sense ànim de lucre i, per tant, els beneficis econòmics que obtenen els han de revertir en millores per als seus mutualistes. Les mutualitats de previsió social havien tingut un paper molt important fins a mitjan segle passat, amb la cobertura de les classes menestrals (treballadors que es dedicaven a un ofici). Malgrat la rellevància de la seva activitat en el camp de l'assistència sanitària, les mutualitats de previsió social no van tenir la condició d'entitats asseguradores fins a l'any 1984, quan la Llei 33/1984, de 2 d'agost, d'ordenació de l'assegurança privada, va sotmetre per primera vegada les mútues de previsió social a les disposicions generals aplicables a les entitats asseguradores. A diferència de les mutualitats mercantils, poden fer activitats de caràcter social com a complement de la seva activitat asseguradora, estan regulades per una normativa autonòmica, solen agrupar col·lectius amb un vincle comú (diferent del propòsit d'assegurar-se) i freqüentment la cobertura que ofereixen s'especifica mitjançant reglaments de prestacions.

Els tipus de pòlisses que ofereixen les entitats d'assegurança lliure

Conceptes de les assegurances lliures:

Prima. Quantitat de diners que periòdicament ha de pagar la persona que contracta la pòlissa a la companyia asseguradora per a la cobertura del risc. És el preu del contracte.

Persona assegurada. Persona, física o jurídica, titular de l'interès objecte de l'assegurança.

Pòlissa. Document que conté les condicions de l'assegurança. Està compost, de manera inseparable, per les condicions generals i les particulars, com també pels suplementos que modifiquen o complementen les anteriors.

Segons els destinataris, els tipus de pòlisses que s'ofereixen en aquest sector poden ser:

Pòlisses individuals. La pòlissa només cobreix els riscos d'una persona assegurada.

Pòlisses col·lectives. La contractació de l'assegurança cobreix diverses persones, en la majoria dels casos amb una vinculació de tipus professional. És, per tant, una empresa, una entitat o una institució la que contracta o concerta preus especials per als seus membres amb avantatges econòmics.

Segons el tipus de cobertura i la manera de prestar el servei, es divideixen en:

1. **Pòlisses d'assistència sanitària de prestació de serveis.** L'entitat asseguradora s'obliga a facilitar a l'assegurat l'assistència medicoquirúrgica els serveis vinculats que necessiti en cas de malaltia o accident,

utilitzant professionals i centres propis o concertats. N'hi ha de serveis complets i de serveis parcials.

1a. Pòlisses d'assistència sanitària de prestació de serveis complets.

Cobreixen serveis d'atenció primària i també d'atenció hospitalària de la mateixa manera que al sistema públic de salut.

1b. Pòlisses d'assistència sanitària de prestació de serveis parcials.

Cobreixen serveis d'atenció primària o bé d'hospitalització.

1c. Pòlisses d'assistència sanitària de prestació de serveis als funcionaris públics.

Inclouen els funcionaris públics que pertanyen als col·lectius de la Mutualitat General de Funcionaris Civils de l'Estat (MUFACE), l'Institut Social de les Forces Armades (ISFAS) i la Mutualitat General Judicial (MUGEJU) que han optat per rebre l'assistència sanitària universal mitjançant una entitat d'assegurança lliure en lloc de la xarxa pública. La prima és finançada amb recursos públics.

2. Pòlisses mixtes o combinades. Combinen la prestació de serveis per mitjà dels quadres mèdics concertats per l'entitat asseguradora amb el rescabament parcial de despeses en cas d'utilitzar serveis aliens a la companyia.

3. Pòlisses de rescabament. L'assegurador es compromet a reintegrar de forma parcial les despeses dels serveis sanitaris facturats a la persona assegurada. Aquest tipus d'assegurança de salut permet l'accés a qualsevol metge i centre hospitalari a tot el món.

4. Altres pòlisses (dentials i podològiques). Les pòlisses dentals que ofereixen algunes asseguradores de manera independent de les pòlisses d'assistència sanitària permeten accedir a tot tipus de proves diagnòstiques, a més de tractaments preventius. Es basen en una quota mensual o anual i en un cost determinat de les diverses intervencions que siguin necessàries (el que les asseguradores anomenen franquícies). Així mateix, hi ha entitats que ofereixen els serveis de podologia com a pòlissa independent.

La normativa i les competències del Departament de Salut amb relació a les entitats d'assegurança lliure

El setembre del 1979 (Reial decret 2210/1979, de 7 de setembre) es van transferir competències de l'Administració de l'Estat espanyol a la Generalitat de Catalunya entre les quals s'inclouien específicament, en matèria de salut, les relacionades amb les entitats d'assegurança lliure.

El Decret 524/1982, de 28 de desembre, regula les funcions del Departament de Salut amb relació a les entitats d'assegurança lliure. Segons aquesta normativa, correspon al conseller de Salut autoritzar totes aquelles entitats que entre les seves finalitats tinguin la cobertura del risc de malaltia i el domicili social o la delegació de les quals es trobi a Catalunya. A l'article cinquè d'aquesta normativa s'establia que les entitats havien de fer efectiva a la Generalitat de Catalunya una taxa sanitària com a contraprestació econòmica en funció de les primes que recaptaven al llarg de l'any. Així, històricament, la taxa permetia conèixer el nombre de persones assegurades a cada companyia en funció de les primes que s'havien recaptat al llarg de l'any. Amb aquestes dades s'elaborava la memòria de les entitats d'assegurança lliure.

L'any 1997 es va derogar la taxa sanitària i, per tant, ja no es va disposar d'aquesta dada de partida per elaborar-ne la memòria. Per tal de poder continuar disposant del percentatge de població catalana amb doble cobertura es va elaborar un sistema de recollida d'informació basat en un formulari que responen les diverses companyies.

Les Mutualitats de Previsió Social han d'estar inscrites al Registre de Mutualitats de Previsió Social, que depèn del Departament d'Economia i Coneixement, el qual avalua la seva solvència econòmica i la idoneïtat de les seves prestacions, segons la Llei 10/2003, de 13 de juny, que regula les competències que corresponen a la Generalitat de Catalunya en matèria de mutualitats de previsió social.

La metodologia

El qüestionari esmentat abans és el que s'envia anualment a totes les entitats que actuen en l'àmbit territorial de Catalunya. Independentment de la procedència de la informació, l'objectiu d'aquestes memòries sempre ha estat conèixer el volum d'assegurats i les característiques sociodemogràfiques dels ciutadans catalans amb doble cobertura per al risc de malaltia. És a dir, ciutadans que, tenint l'assistència garantida per la sanitat pública, també opten per contractar una assegurança sanitària privada. D'aquesta manera es pot disposar de dades que permeten una anàlisi de les tendències al llarg del temps.

Com en les edicions anteriors, en aquesta s'ha inclòs en el qüestionari un apartat destinat a aprofundir en el coneixement de l'activitat assistencial que porten a terme les entitats d'assegurança lliure. Encara no s'ha aconseguit un compliment manifest i efectiu d'aquest apartat del qüestionari, per la qual cosa continua sent difícil la comparació.

El qüestionari es va enviar a 46 entitats, 36¹ de les quals l'han contestat. Les entitats que no l'han respost s'estima que donen cobertura a poc més del 0,40% de la població assegurada.

De les 10 entitats que no han respost, Previsión Popular de Seguros, SA i Previsora Española de Especialidades y Seguros, SA han cedit la seva cartera de serveis i ja no tenen activitat asseguradora. I l'entitat Agrupació AMCI d'Assegurances i Reassegurances, SA ha absorbit AMSYR Agrupació d'Assegurances i Reassegurances, SA, i les dades de 2019 ja són conjuntes.

Resposta a les enquestes de 2018 i 2019



¹ Vegeu la relació completa d'entitats a la pàgina 47.

Les dades de 2018 i 2019

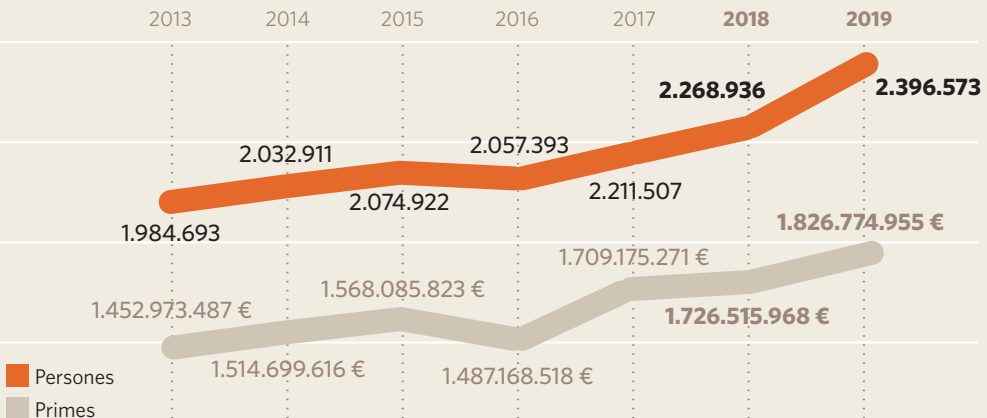
Les dades facilitades per les entitats corresponen a les persones assegurades fins al 31 de desembre de 2018 i 2019, respectivament, i les primes que s'hi presenten són brutes, és a dir, inclouen els impostos. Pel que fa a la població de Catalunya, la font ha estat el padró municipal d'habitants de 2018 i 2019, facilitat per l'Idescat, que dona les xifres de 7.600.065 i 7.675.217 persones, respectivament.

D'acord amb la informació facilitada per les entitats, durant els anys 2018 i 2019 han disposat d'una assegurança en el ram de malaltia a Catalunya 2.268.936 i 2.396.573 persones, xifres que representen un increment del 2,6% i del 5,6% respecte del total de la població assegurada a Catalunya declarada l'any anterior.

El total d'ingressos per primes declarades de totes les entitats que ofereixen algun tipus d'assegurança en el ram de malaltia ha estat de 1.726,5 milions d'euros l'any 2018 i de 1.826,7 el 2019.

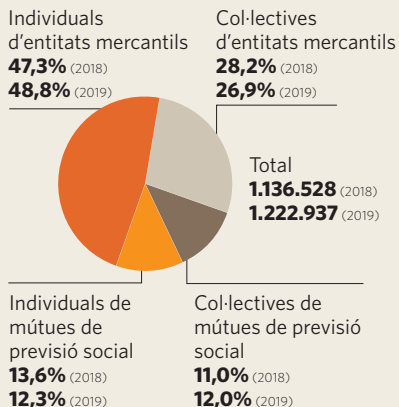
Pel que fa a la distribució entre pòlisses individuals i col·lectives, les primeres representen el 60,9% (2018) i el 61,1% (2019) en nombre de persones assegurades i el 62,0% (2018) i el 62,7% (2019) pel que fa a les primes.

Persones assegurades i primes de l'assegurança sanitària lliure, 2013-2019

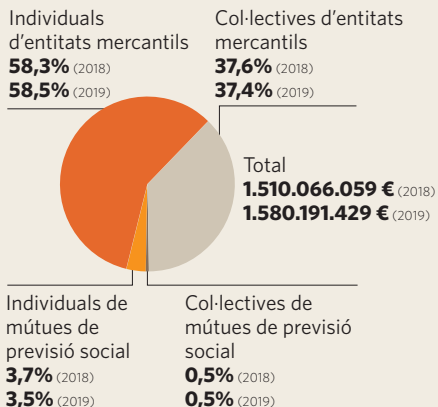


Pòlisses i primes individuals i col·lectives¹ d'assegurança lliure d'assistència sanitària, 2018 i 2019

Pòlisses



Primes



¹ Aquesta informació correspon a 36 (tant el 2018 com el 2019) entitats declarants.

Segons l'estudi que ICEA (Investigación Cooperativa entre Entidades Aseguradoras y Fondos de Pensiones) porta a terme sobre el sector de salut a tot l'Estat, a desembre de 2018 i de 2019 l'assegurament col·lectiu representava un 39,1%-38,9% d'assegurances i l'individual un 60,9%-61,1%, i un 38,0%-37,3% i un 62,0%-62,7% de les primes, respectivament.

Pòlisses d'assistència sanitària de prestació de serveis

36 entitats (tant el 2018 com el 2019) han declarat oferir pòlisses d'assistència sanitària de prestació de serveis (complets, parcials i a funcionaris), amb un total de 2.120.735 persones assegurades el 2018 i 2.238.063 el 2019, i 1.587.786.845 i 1.680.413.711 euros en primes.

Pòlisses d'assistència sanitària de prestació de serveis complets

La població assegurada amb aquest tipus de pòlissa ha estat de 1.938.516 (2018) i 2.057.516 (2019) persones i els ingressos per primes de 1.442.081.816 (2018) i 1.537.971.107 (2019) milions d'euros.

Hi ha dues modalitats de contractació entre les entitats i els professionals o serveis que s'ofereixen: la de pagament capitatiu i la de pagament per acte mèdic. En el pagament capitatiu, l'entitat organitza la prestació

dels seus serveis mitjançant un quadre mèdic propi, al qual l'assegurat ha d'acudir forçosament, i l'entitat asseguradora abona els honoraris pactats als seus professionals. En el pagament per acte mèdic hi ha lliure elecció de professionals per part dels assegurats i les entitats abonen els honoraris als professionals segons els actes mèdics realitzats. Amb el transcurs dels anys han anat adquirint especial preponderància les relacions contractuals entre les entitats d'assegurança lliure i els seus facultatius segons el sistema de pagament per acte mèdic. Només 7 entitats han declarat tenir una relació contractual amb els seus professionals mitjançant el sistema de pagament capitiatiu.

Encara que hi ha entitats que calculen les primes utilitzant taules de morbiditat que defineixen el risc en funció de l'edat i el sexe, el cost per persona es presenta sense diferenciar els trams d'edat. Així, el preu mitjà anual de la pòlissa de serveis complets ha estat de 744,9 euros el 2018 i de 748,3 el 2019 en la modalitat de pagament per acte mèdic i de 663,6 euros el 2018 en la de pagament capitiatiu i de 674,4 el 2019.

Pòlisses d'assistència sanitària de prestació de serveis parcials

Hi ha 13 entitats que han declarat que ofereixen pòlisses d'assistència sanitària de prestació de serveis parcials, és a dir, pòlisses d'atenció primària o d'hospitalització. La població assegurada mitjançant aquesta modalitat els anys 2018 i 2019 ha estat de 41.072 i 43.388 persones, respectivament, amb un total d'ingressos per primes de 20.674.365 i 22.555.097 euros. El preu mitjà anual de la pòlissa de serveis parcials ha estat de 503,4 euros el 2018 i de 519,8 el 2019. Totes les entitats declarants han ofert aquest tipus de pòlissa amb pagament per acte mèdic i cap per capitiatiu.

Funcionaris públics

Un total de 141.147 (2018) i 137.159 (2019) persones que pertanyen als col·lectius de MUFACE, ISFAS i MUGEJU han optat per rebre l'assistència sanitària universal mitjançant una entitat d'assegurança lliure, amb una recaptació per primes de 125.030.664 euros el 2018 i de 119.887.507 el 2019. Aquestes persones representen el 6,2% i el 5,8% del total d'assegurats amb pòlisses d'assistència sanitària privada per prestació de serveis. El nombre de funcionaris públics que opten per rebre assistència sanitària mitjançant una entitat d'assegurança lliure es manté.

Distribució de l'assistència sanitària de prestació de serveis entre entitats mercantils i mútues de previsió social

Del total de persones assegurades amb pòlisses d'assistència sanitària de prestació de serveis (2.120.735 el 2018 i 2.238.063 el 2019), les entitats mercantils en tenen el 91,9% i el 92,6% (1.949.843 i 2.071.688 persones) i les mútues de previsió social el 8,1% i el 7,4% (170.8928 i 166.375 persones). Del total d'ingressos per primes de prestació de serveis, el 96,3% i el 96,6% (1.530,2 i 1.622,6 milions d'euros) corresponen a les entitats mercantils i la resta, 57,6 milions el 2018 i 57,7 el 2019, a les mútues de previsió social.

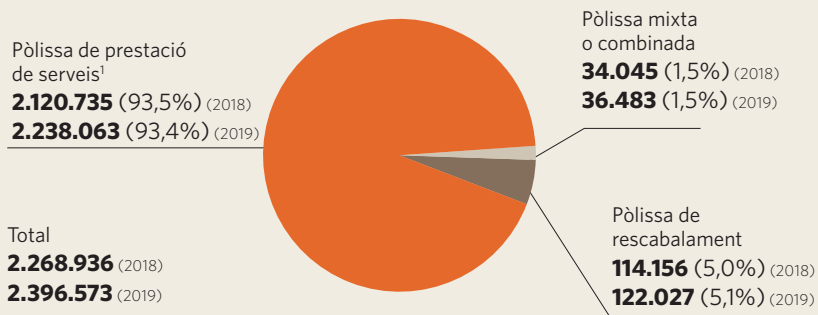
Pòlisses d'assistència sanitària mixtes o combinades

De totes les entitats enquestades, 9 han declarat un total de 34.045 persones assegurades amb una pòlissa mixta o combinada el 2018 i 36.483 el 2019. El total d'ingressos per primes d'aquest tipus de pòlisses ha estat de 38.673.412 i 39.870.413 euros, respectivament.

Pòlisses d'assistència sanitària de rescabament

12 entitats el 2018 i 11 el 2019 que operen en el sector de les assegurances de malaltia han declarat que 114.156 persones han gaudit el 2018 d'una pòlissa de reemborsament de les despeses mèdiques, i 122.027 el 2019. L'import total de les primes recaptades ha estat de 100.055.711 i 106.490.831 euros, respectivament.

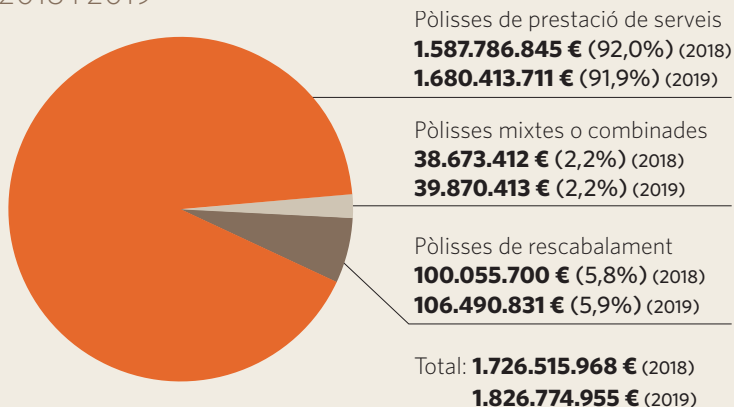
Persones assegurades en entitats d'assegurança lliure d'assistència sanitària, 2018 i 2019



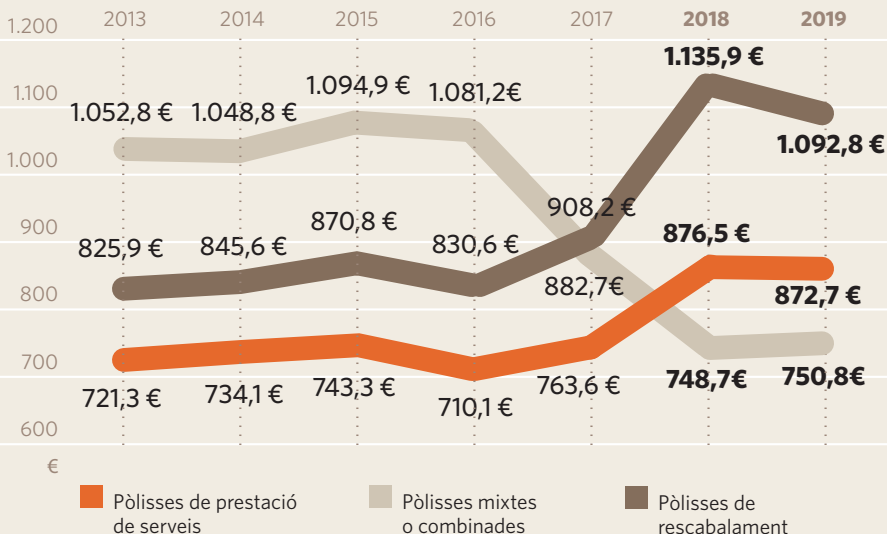
Altres pòlisses: dentals (1.000.784 el 2018 i 1.061.309 el 2019) i podologia (113 i 93).

¹ Inclou els 141.147 (2018) i 137.159 (2019) funcionaris públics que han optat per una entitat d'assegurança lliure com a assistència sanitària pública.

Primes segons el tipus de pòlissa d'assistència sanitària, 2018 i 2019



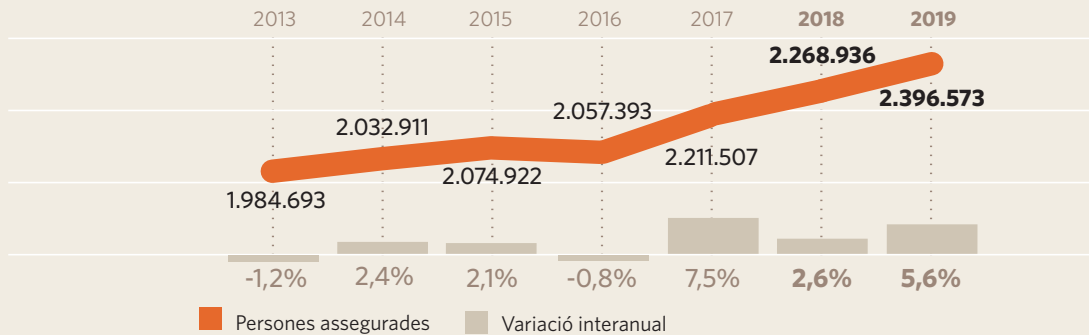
Evolució del preu mitjà de les pòlisses, 2013-2019



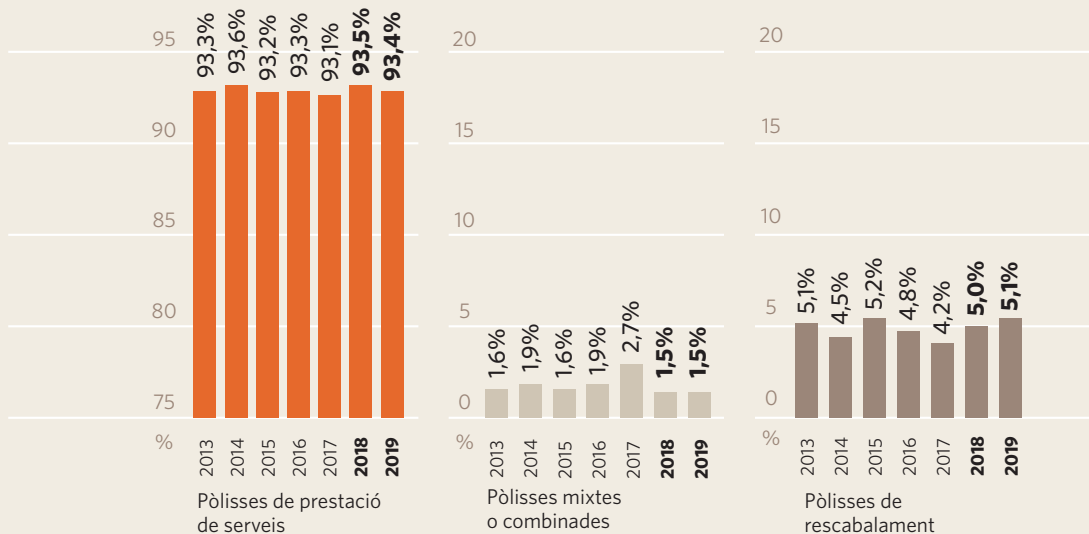
L'evolució de les pòlisses d'assistència sanitària lliure

Als gràfics següents es detalla la variació interanual de persones i primes segons el tipus de pòlissa. La línia descriu l'evolució i les dades percentuals corresponen a la variació interanual respecte de l'any anterior.

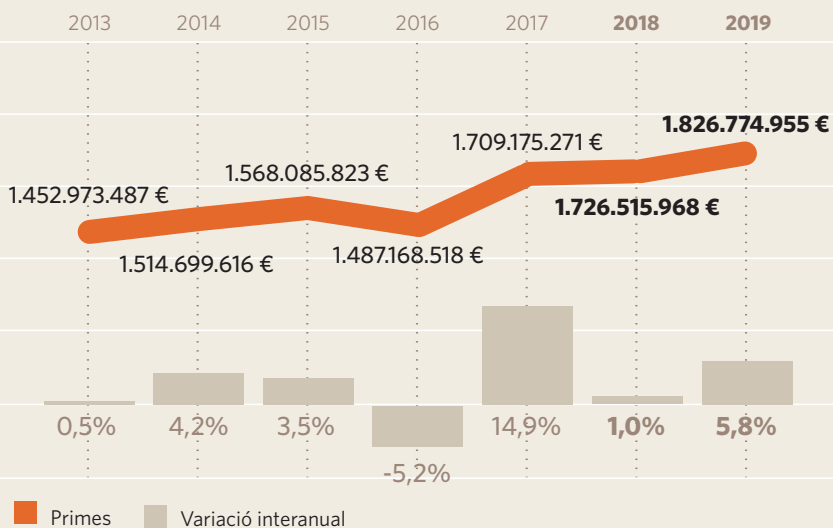
Persones amb pòlissa d'assistència sanitària lliure, 2013-2019



Distribució de les persones amb assegurança sanitària lliure segons el tipus de pòlissa, 2013-2019

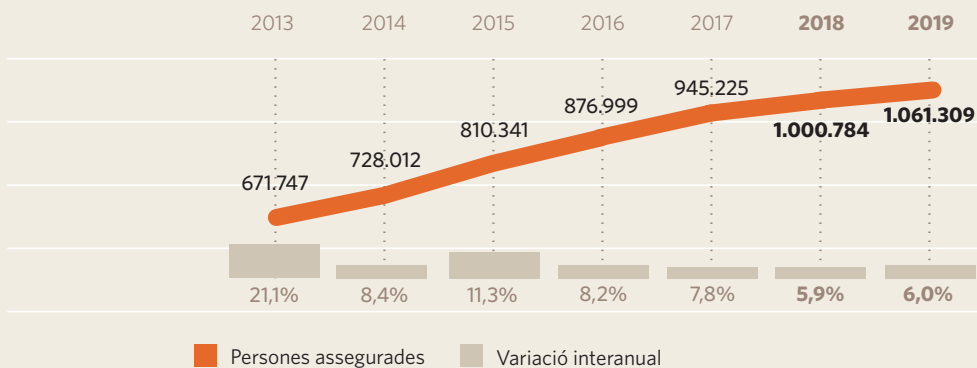


Primes d'assegurança sanitària lliure, 2013-2019



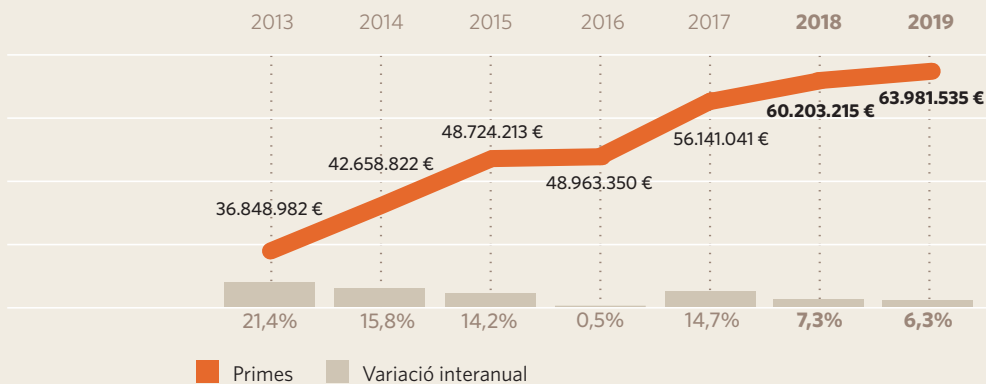
Altres pòlisses

Persones amb pòlissa dental, 2013-2019



Les pòlisses dentals que ofereixen les entitats com a pòlisses independents de les d'assistència sanitària, que augmenten de forma continuada, mostren un creixement estabilitzat els últims anys.

Primes de pòlissa dental, 2013-2019

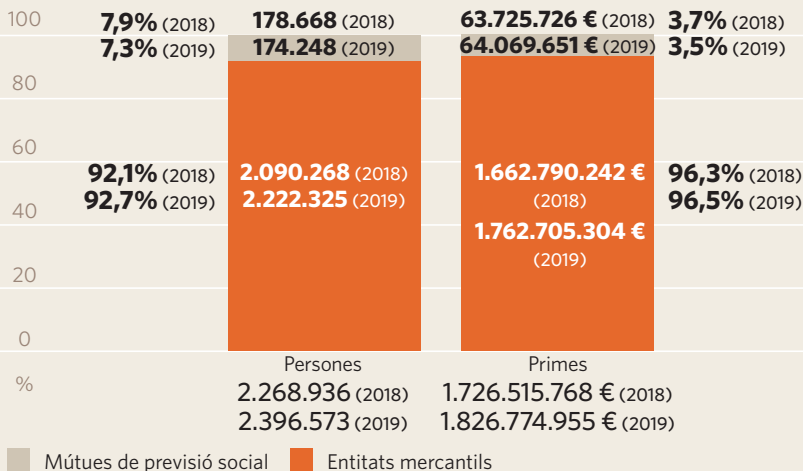


Pòlisses de podologia

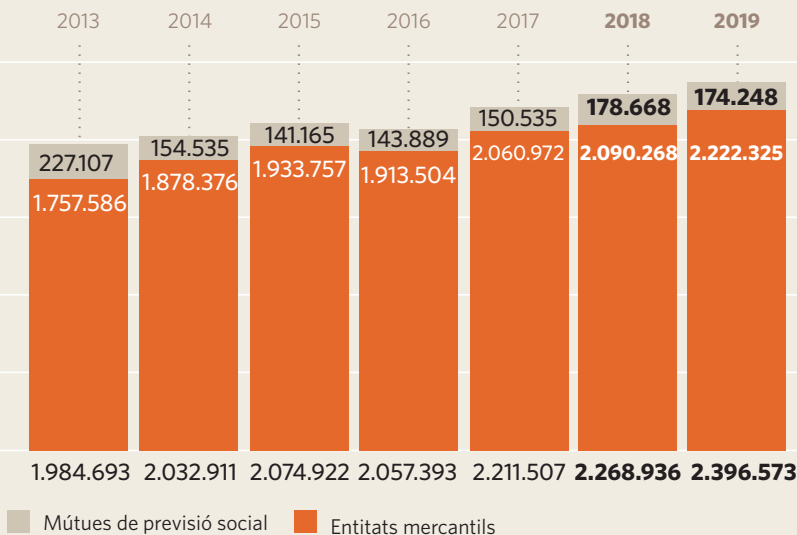
Mutuum (113 persones el 2018 i 93 el 2019) és l'única entitat d'aquesta edició que comercialitza una pòlissa podològica de manera independent.

Les assegurances lliures segons el tipus d'entitat

Distribució de **persones i primes** d'assegurança sanitària segons el tipus d'entitat, 2018 i 2019

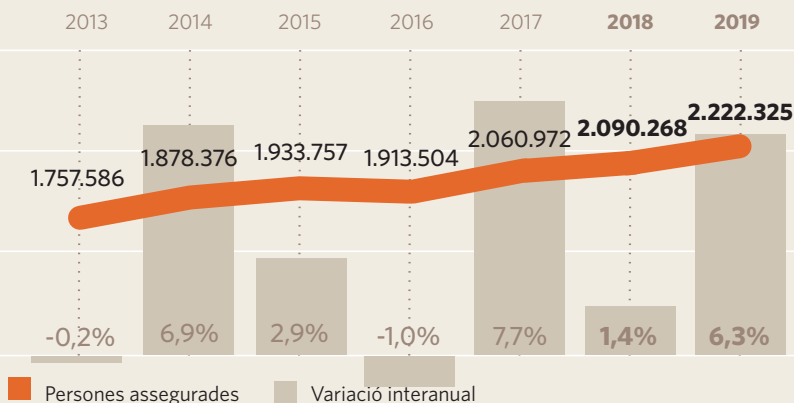


Evolució del nombre de **persones** amb assegurança sanitària segons el tipus d'entitat, 2013-2019

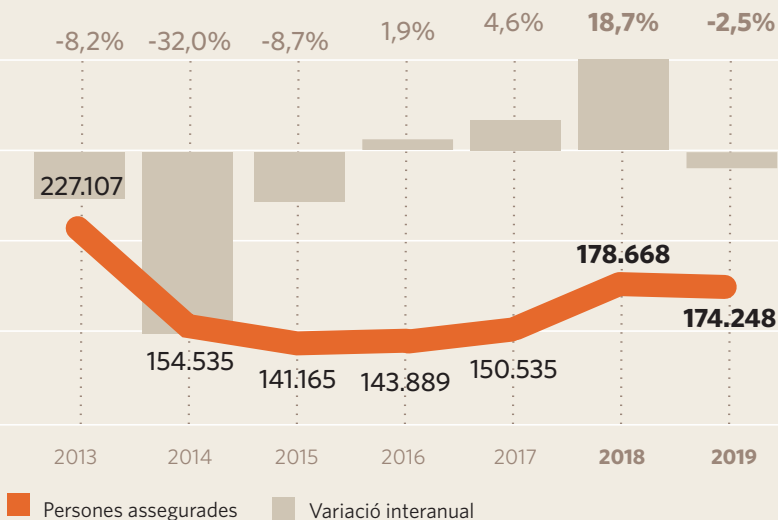


Als dos gràfics següents es detalla la variació interanual de les persones segons el tipus de pòlissa. Les línies descriuen l'evolució, mentre que les dades percentuals corresponen a la variació interanual.

Persones amb assegurança sanitària lliure en entitats mercantils, 2013-2019

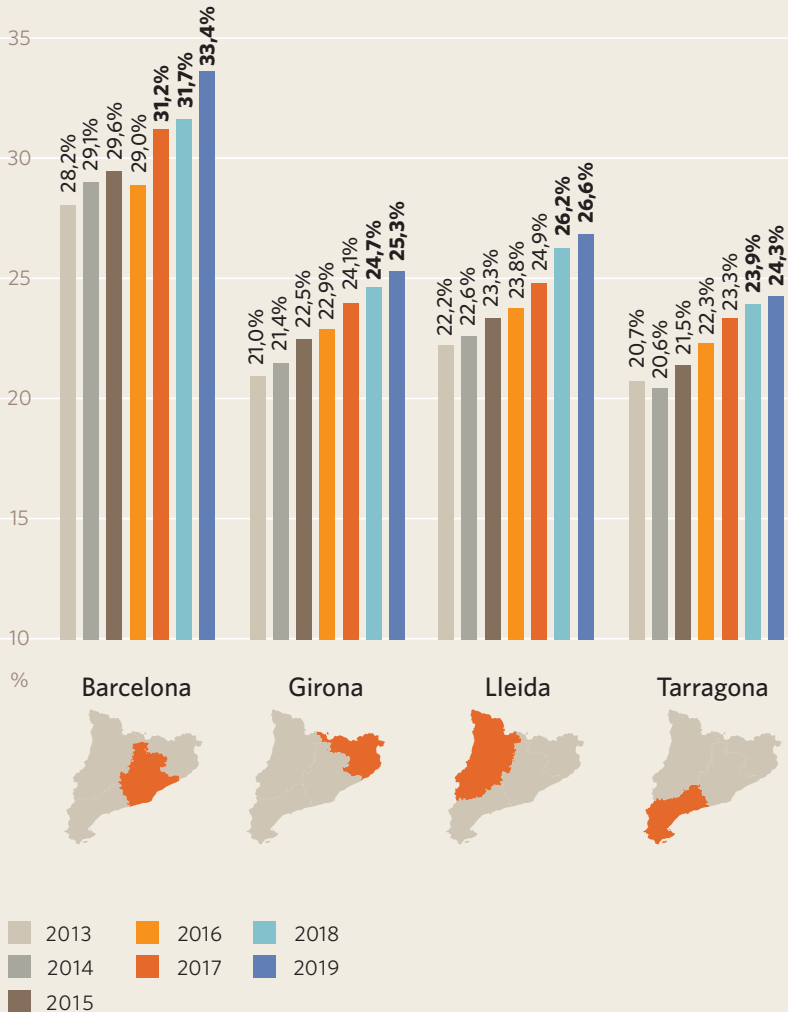


Persones amb assegurança sanitària lliure en mútues de previsió social, 2013-2019



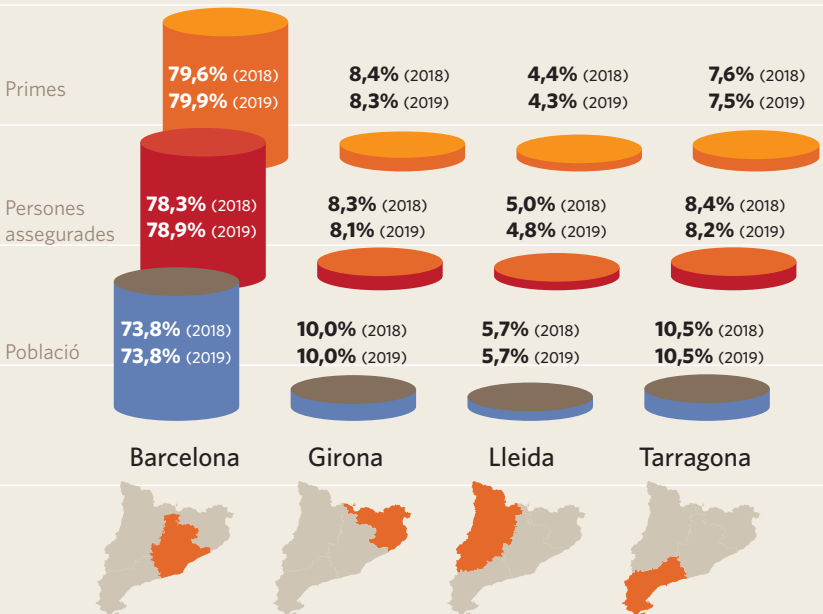
Les assegurances lliures per demarcacions territorials

Evolució de persones amb **assegurança** sanitària lliure amb relació a la **població total**,¹ 2013-2019




1. Padrans municipals, 2018 i 2019.

Distribució de l'**assegurança** sanitària lliure amb relació a la **població total** de Catalunya, les **persones assegurades** i les **primes**, 2018 i 2019



Aquest gràfic mostra les diferències en termes percentuals que hi ha en cada demarcació territorial si comparem la representativitat de la població, les persones assegurades i les primes. Per exemple, el 73,8% (tant al 2018 com al 2019) de la població catalana resideix a la demarcació de Barcelona, mentre que el nombre de persones amb una assegurança sanitària lliure és el 78,3% del total de persones assegurades a Catalunya el 2018 i el 78,9% el 2019, i les primes representen el 79,6% i el 79,9%, respectivament.

Distribució de persones amb assegurança sanitària lliure segons el **tipus d'entitat**, 2018 i 2019



Distribució de l'assegurança sanitària lliure segons el **tipus d'entitat**, les **persones assegurades** i les **primes**, 2018 i 2019

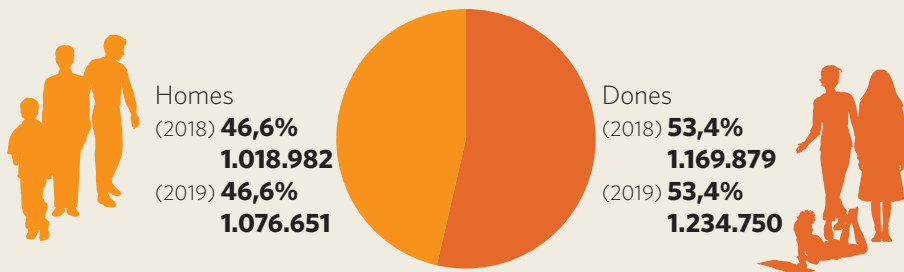
		Entitats mercantils		Mútues de previsió social		Total	
		Persones	Primes €	Persones	Primes €	Persones	Primes €
Barcelona	2018	1.648.764	1.330.983.018	128.197	43.180.238	1.776.961	1.374.163.256
	2019	1.764.219	1.416.860.543	125.460	43.169.080	1.889.679	1.460.029.623
Girona	2018	161.648	129.299.506	26.292	14.969.980	187.940	144.269.486
	2019	169.340	135.574.405	25.853	15.234.834	195.193	150.809.239
Lleida	2018	94.984	72.785.543	18.320	3.995.214	113.304	76.780.757
	2019	98.550	74.934.147	17.276	4.065.481	115.826	78.999.628
Tarragona	2018	184.775	129.632.954	5.837	1.580.294	190.612	131.213.248
	2019	189.852	136.146.411	5.698	1.603.254	195.550	137.749.665
Total	2018	2.090.171	1.662.701.021	178.646	63.725.726	2.268.817	1.726.426.747
	2019	2.221.961	1.763.515.506	174.287	64.072.649	2.396.248	1.827.588.155

Evolució de la distribució de l'assegurança sanitària lliure segons el **tipus d'entitat**, 2013-2019

		2013	2014	2015	2016	2017	2018	2019
Barcelona	Entitats mercantils	1.391.594	1.496.891	1.534.628	1.502.625	1.629.278	1.648.76	1.764.219
	Mútues de previsió social	168.248	108.581	98.546	102.030	108.088	128.197	125.460
Girona	Entitats mercantils	130.999	136.681	145.462	148.427	157.846	161.648	169.340
	Mútues de previsió social	28.698	25.113	23.748	23.948	24.139	26.292	25.853
Lleida	Entitats mercantils	80.063	83.349	87.519	89.787	93.910	94.984	98.550
	Mútues de previsió social	17.638	15.483	14.099	13.427	13.622	18.320	17.276
Tarragona	Entitats mercantils	155.016	159.755	166.133	172.645	179.837	184.775	189.852
	Mútues de previsió social	12.387	4.873	4.417	4.382	4.686	5.837	5.698

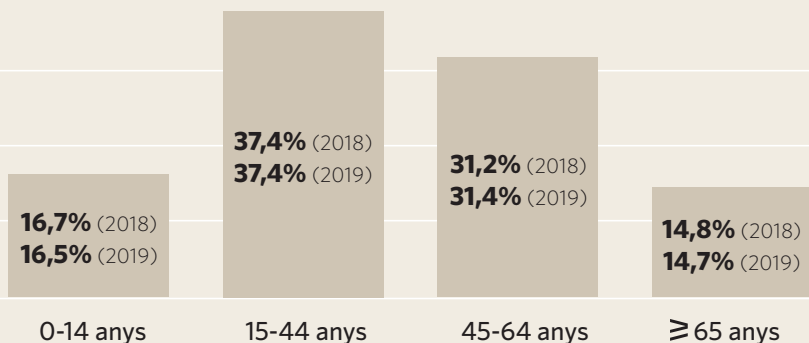
Les assegurances lliures segons la població assegurada

Persones assegurades **per sexe**, 2018 i 2019



Persones assegurades de les quals s'ha declarat el sexe: 2.188.861 (2018) i 2.311.401 (2019)

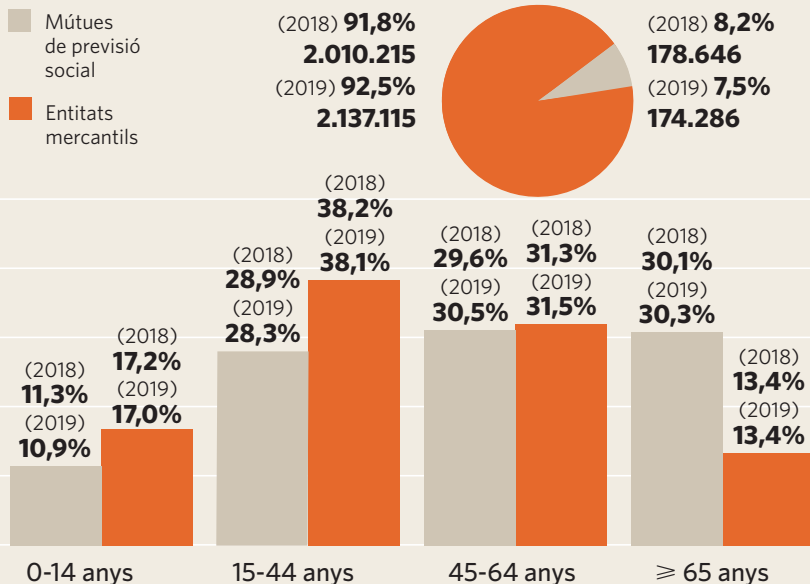
Població assegurada **per tram d'edat** sobre el total de població assegurada, 2018 i 2019



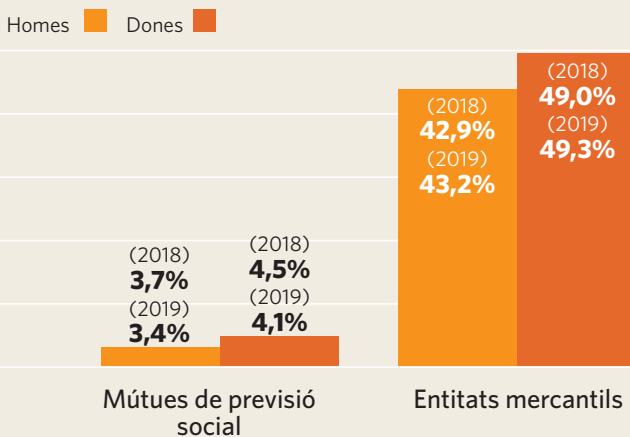
Persones assegurades de les quals s'ha declarat l'edat: 2.188.861 (2018) i 2.311.401 (2019)

La taxa d'envelliment de la població amb assegurança lliure (nombre de persones de 65 anys o més / població assegurada x 100) és del 14,8% el 2018 i de 14,7% el 2019, amb un 13,4% i un 13,4% a les entitats mercantils i un 30,1% i un 30,3% a les mutualitats de previsió social.

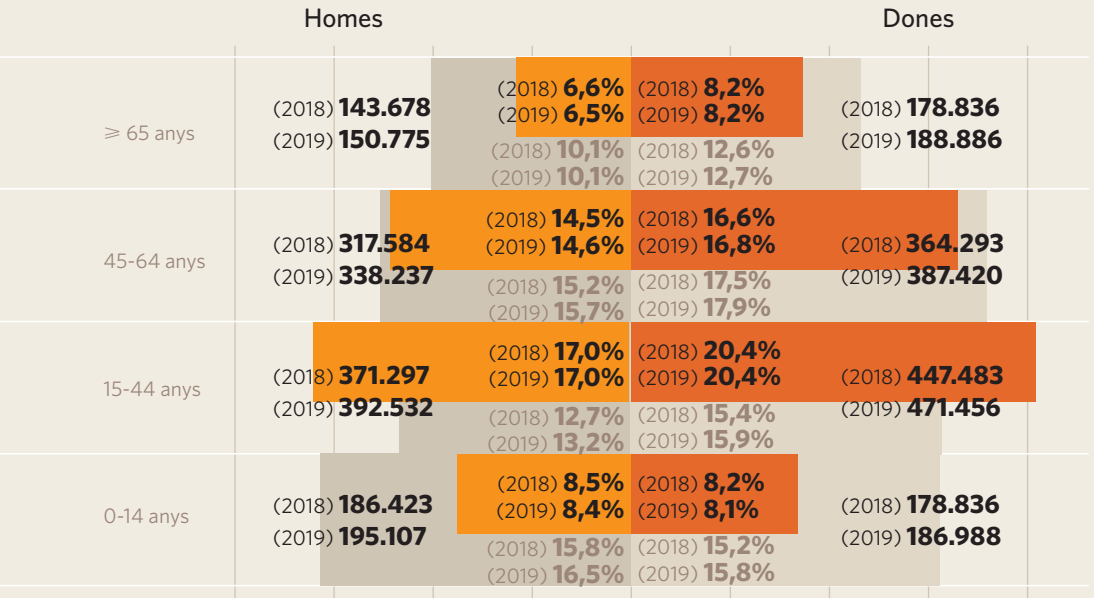
Persones assegurades per **edat i tipus d'entitat**, 2018 i 2019



Persones assegurades per **sexe i tipus d'entitat**, 2018 i 2019



Persones amb assegurança lliure per **trams d'edat i sexe** amb relació a la **població general**, 2018 i 2019



Persones assegurades (2018: 2.188.861 - 2019: 2.311.401)¹ ■ Homes ■ Dones

Població de Catalunya (2018: 7.600.065 - 2019: 7.675.217)² ■ Homes ■ Dones

A la piràmide anterior es pot observar com, en alguns trams d'edat i segons el sexe, la proporció de persones assegurades varia significativament respecte de la seva proporció amb relació al total de la població de Catalunya. Per exemple, l'any 2019, les dones de 15 a 44 anys són el 15,9% de la població i, en canvi, representen el 20,4% del total de persones assegurades. En aquesta mateixa franja d'edat, els homes representen el 13,2% de la població i el 17,0% de les persones assegurades.

¹ Persones assegurades de les quals s'ha declarat l'edat i el sexe.

² Padrons municipals, 2018 i 2019.

La doble cobertura

2.127.789 persones el 2018 i 2.259.414 el 2019 mantenen una doble cobertura sanitària, més d'una de cada quatre.

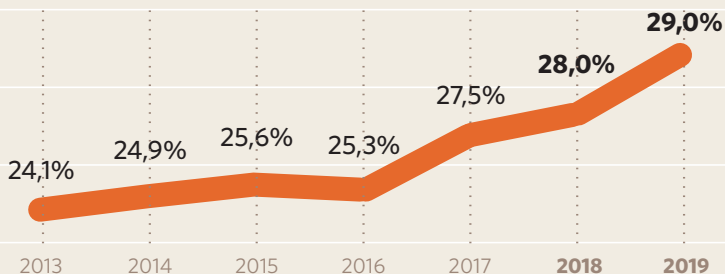
Per calcular el conjunt de persones que tenen una doble cobertura sanitària real a Catalunya s'ha de restar el nombre de funcionaris (141.147 el 2018 i 137.159 el 2019) del nombre de persones que disposen d'una assegurança sanitària lliure (2.268.936 i 2.396.573), ja que per a ells és la forma de rebre l'assistència sanitària universal.

28% (2018) i 29% (2019)



Aquests percentatges del 28% i 29%, obtinguts de les enquestes de les entitats d'assegurança sanitària lliure, són similars als que recullen les enquestes de salut de Catalunya (ESCA) de 2018 i 2019.

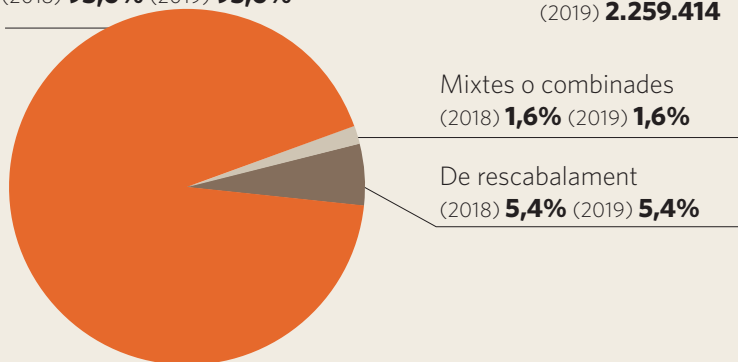
Evolució de la **població amb doble cobertura**, 2013-2019



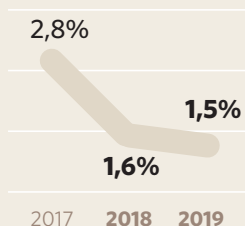
Tipus de pòlissa d'assistència sanitària de les persones amb doble cobertura, 2018 i 2019

Prestació de serveis (2018) **93,0%** (2019) **93,0%**

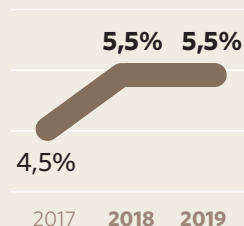
(2017) 2.079.389
 (2018) **2.127.789**
 (2019) **2.259.414**



Prestació de serveis



Mixtes o combinades



De rescabament

Les assegurances lliures segons l'activitat

Des del 2013 es recullen dades corresponents a l'activitat sanitària de les entitats d'assegurança lliure, amb la qual cosa s'han establert les bases per obtenir en un futur proper un document de referència amb una aproximació a l'activitat assistencial i econòmica.

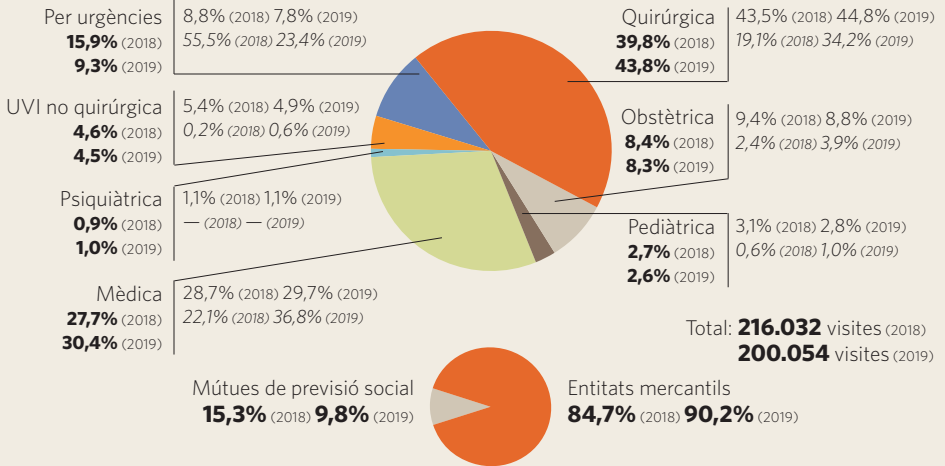
El fet que la resposta de les entitats sobre l'activitat de l'àmbit hospitalari no sempre sigui homogènia dificulta la comparació i les anàlisis. D'altra banda, s'espera que en el futur es pugui fer alguna comparació amb l'activitat del sistema públic, sempre que la formalització i la representativitat de la resposta de les entitats d'assegurança sanitària lliure al qüestionari siguin adequades.

En l'activitat hospitalària s'ha de tenir cada vegada més en consideració l'activitat de l'hospital de dia oncològic. En aquest sentit, es considera hospitalització de dia l'atenció mèdica o d'infermeria programada per a pacients que requereixen, en un mateix dia, l'aplicació de determinats tractaments i la pràctica de determinades tècniques diagnòstiques, proves complementàries o altres serveis de suport.

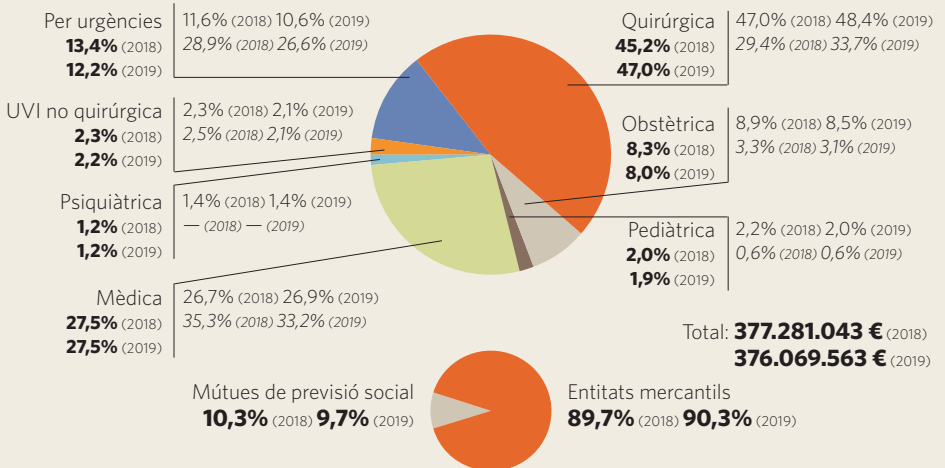
Activitat de l'àmbit hospitalari amb ingrés

Pel que fa a les visites per internament en l'àmbit hospitalari, les més freqüents són per l'activitat quirúrgica (39,8% el 2018 i 43,8% el 2019), seguida per l'activitat mèdica (27,7% i 30,4%) i, en tercer lloc, les urgències (15,9% i 9,3%).

Visites per internament



Despesa



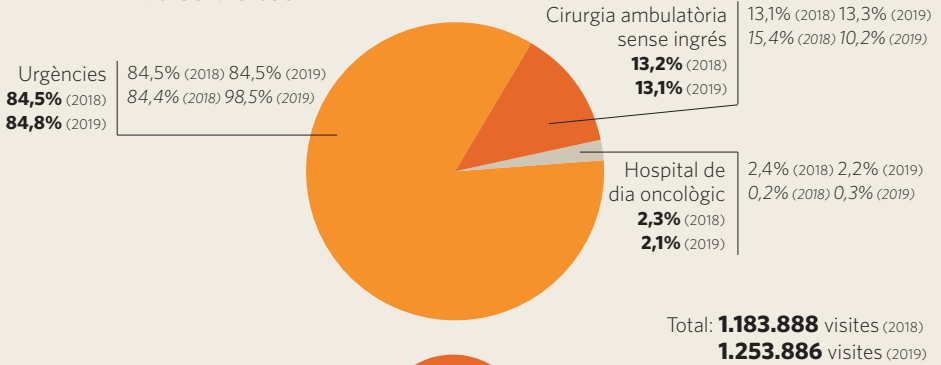
Llegenda explicativa dels gràfics:



Activitat de l'àmbit hospitalari sense ingressos

Pel que fa a l'activitat sanitària sense ingressos, si bé el 84,5% (2018) i 84,8% (2019) són urgències hospitalàries, el seu pes en la despesa és només del 39,9% i el 39,6%, respectivament.

Altres visites

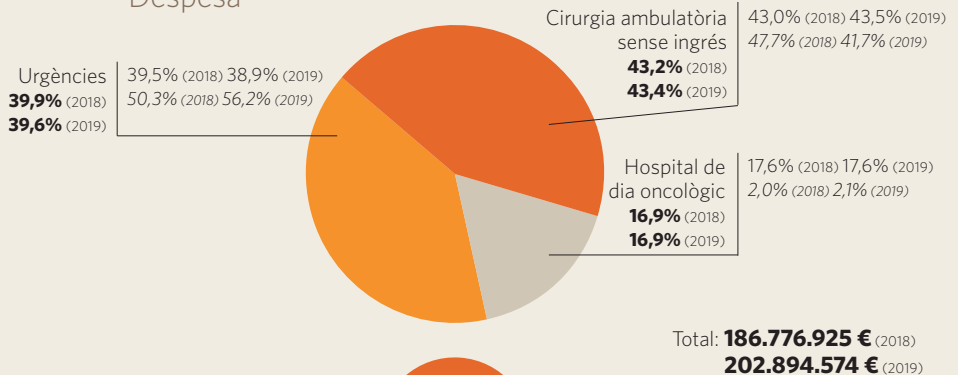


Mútues de previsió social
5,1% (2018) **5,7%** (2019)



Entitats mercantils
94,9% (2018) **94,3%** (2019)

Despesa



Mútues de previsió social
4,1% (2018) **4,1%** (2019)



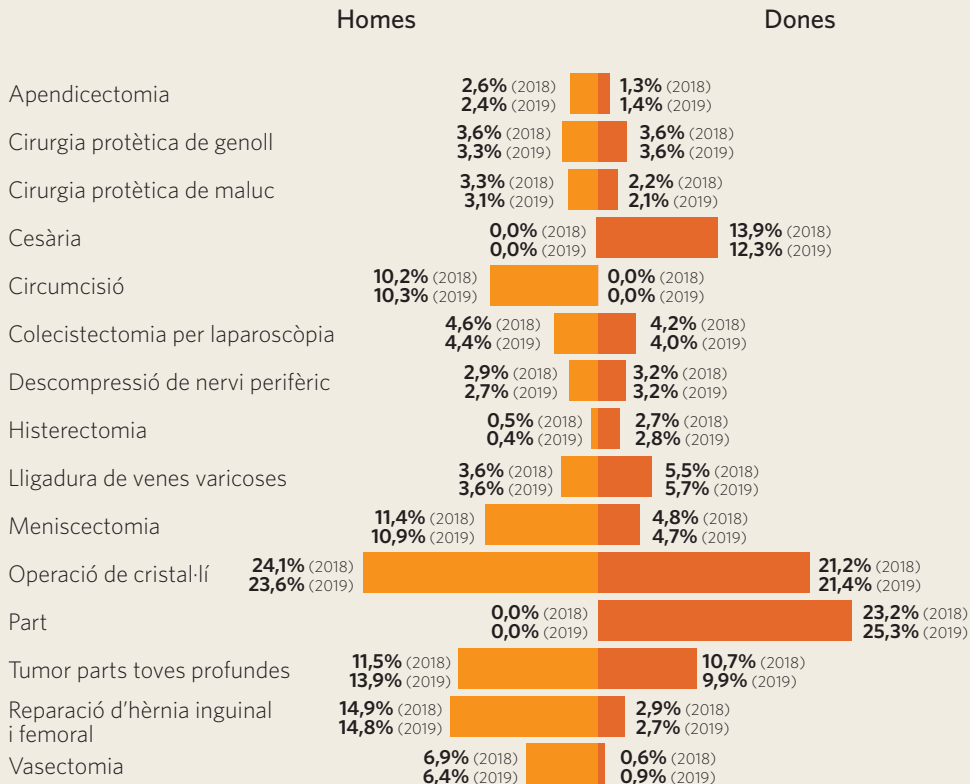
Entitats mercantils
95,9% (2018) **95,9%** (2019)

Llegenda explicativa dels gràfics:


Pediàtrica 0,0% ← Entitats mercantils
Total → 0,0% ← Mútues de previsió social


Principals procediments quirúrgics

El procediment més freqüent declarat en els homes és l'operació de cristal·lí, mentre que en les dones és el part.



Total: **48.189** (2018) **49.113** (2019)

 Homes: **18.129** (2018) **19.192** (2019)

 Dones: **30.060** (2018) **29.921** (2019)

Total 2018

	Total de procediments	Entitats mercantils	Previsió social	Total
Apendicectomia	868	811	57	1,8%
Cirurgia protètica de genoll	1.734	1.551	183	3,6%
Cirurgia protètica de maluc	1.248	1.101	147	2,6%
Cesària	4.181	3.887	294	8,7%
Circumcisió	1.851	1.685	166	3,8%
Colecistectomia per laparoscòpia	2.081	1.900	181	4,3%
Descompressió de nervi perifèric	1.475	1.249	226	3,1%
Histerectomia	904	803	101	1,9%
Lligadura de venes varicoses	2.304	2.081	223	4,8%
Menissectomia	3.507	3.018	489	7,3%
Operació de cristal·lí	10.740	8.309	2.431	22,3%
Part	6.973	6.471	502	14,5%
Tumor de parts toves profundes	5.300	4.642	658	11,0%
Reparació d'hèrnia inguinal i femoral	3.582	3.144	438	7,4%
Vasectomia	1.441	1.362	79	3,0%

Total 2019

	Total de procediments	Entitats mercantils	Previsió social	Total
Apendicectomia	876	817	59	1,8%
Cirurgia protètica de genoll	1.722	1.530	192	3,5%
Cirurgia protètica de maluc	1.232	1.081	151	2,5%
Cesària	3.668	3.448	220	7,5%
Circumcisió	1.985	1.837	148	4,0%
Colecistectomia per laparoscòpia	2.063	1.902	161	4,2%
Descompressió de nervi perifèric	1.493	1.254	239	3,0%
Histerectomia	919	807	112	1,9%
Lligadura de venes varicoses	2.391	2.181	210	4,9%
Menissectomia	3.494	3.073	421	7,1%
Operació de cristal·lí	10.927	8.486	2.441	22,2%
Part	7.583	7.198	385	15,4%
Tumor de parts toves profundes	5.617	5.048	569	11,4%
Reparació d'hèrnia inguinal i femoral	3.645	3.236	409	7,4%
Vasectomia	1.498	1.415	83	3,1%

Homes 2018

	Total de procediments	Entitats mercantils	Previsió social	Total
Apendicectomia	466	433	33	2,6%
Cirurgia protètica de genoll	647	581	66	3,6%
Cirurgia protètica de maluc	595	539	56	3,3%
Cesària	0	0	0	0,0%
Circumcisió	1.851	1.685	166	10,2%
Colecistectomia per laparoscòpia	825	742	83	4,6%
Descompressió de nervi perifèric	521	452	69	2,9%
Histerectomia	88	88	0	0,5%
Lligadura de venes varicoses	661	604	57	3,6%
Menissectomia	2.067	1.799	268	11,4%
Operació de cristal·lí	4.365	3.414	951	24,1%
Part	0	0	0	0,0%
Tumor de parts toves profundes	2.084	1.802	282	11,5%
Reparació d'hèrnia inguinal i femoral	2.709	2.377	332	14,9%
Vasectomia	1.250	1.171	79	6,9%

Homes 2019

	Total de procediments	Entitats mercantils	Previsió social	Total
Apendicectomia	460	431	29	2,4%
Cirurgia protètica de genoll	637	571	66	3,3%
Cirurgia protètica de maluc	602	548	54	3,1%
Cesària	1	1	0	0,0%
Circumcisió	1.984	1.837	147	10,3%
Colecistectomia per laparoscòpia	852	772	80	4,4%
Descompressió de nervi perifèric	527	458	69	2,7%
Histerectomia	86	86	0	0,4%
Lligadura de venes varicoses	690	637	53	3,6%
Menissectomia	2.094	1.847	247	10,9%
Operació de cristal·lí	4.528	3.581	947	23,6%
Part	1	0	1	0,0%
Tumor de parts toves profundes	2.662	2.417	245	13,9%
Reparació d'hèrnia inguinal i femoral	2.838	2.511	327	14,8%
Vasectomia	1.230	1.195	35	6,4%

Dones 2018

	Total de procediments	Entitats mercantils	Previsió social	Total
Apendicectomia	402	378	24	1,3%
Cirurgia protètica de genoll	1.087	970	117	3,6%
Cirurgia protètica de maluc	653	562	91	2,2%
Cesària	4.181	3.887	294	13,9%
Circumcisió	0	0	0	0,0%
Colecistectomia per laparoscòpia	1.256	1.158	98	4,2%
Descompressió de nervi perifèric	954	797	157	3,2%
Histerectomia	816	715	101	2,7%
Lligadura de venes varicoses	1.643	1.477	166	5,5%
Menissectomia	1.440	1.219	221	4,8%
Operació de cristal·lí	6.375	4.895	1.480	21,2%
Part	6.973	6.471	502	23,2%
Tumor de parts toves profundes	3.216	2.840	376	10,7%
Reparació d'hèrnia inguinal i femoral	873	767	106	2,9%
Vasectomia	191	191	0	0,6%

Dones 2019

	Total de procediments	Entitats mercantils	Previsió social	Total
Apendicectomia	416	386	30	1,4%
Cirurgia protètica de genoll	1.085	959	126	3,6%
Cirurgia protètica de maluc	630	533	97	2,1%
Cesària	3.667	3.447	220	12,3%
Circumcisió	1	0	1	0,0%
Colecistectomia per laparoscòpia	1.211	1.130	81	4,0%
Descompressió de nervi perifèric	966	796	170	3,2%
Histerectomia	833	721	112	2,8%
Lligadura de venes varicoses	1.701	1.544	157	5,7%
Menissectomia	1.400	1.226	174	4,7%
Operació de cristal·lí	6.399	4.905	1.494	21,4%
Part	7.582	7.198	384	25,3%
Tumor de parts toves profundes	2.955	2.631	324	9,9%
Reparació d'hèrnia inguinal i femoral	807	725	82	2,7%
Vasectomia	268	220	48	0,9%

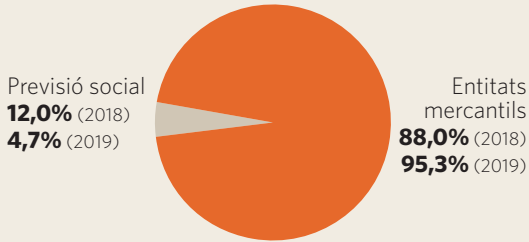
Aquesta activitat de procediments quirúrgics relacionats i detallats a les tres taules anteriors, portada a terme a través de les entitats d'assegurança lliure, correspondria a una ocupació continuada d'uns 350 llits durant els anys 2018 i 2019.

Anàlisis clíniques

Peticions

Total: **1.126.955** (2018)

1.126.411 (2019)



Despesa

Total: **50.117.123 €** (2018)

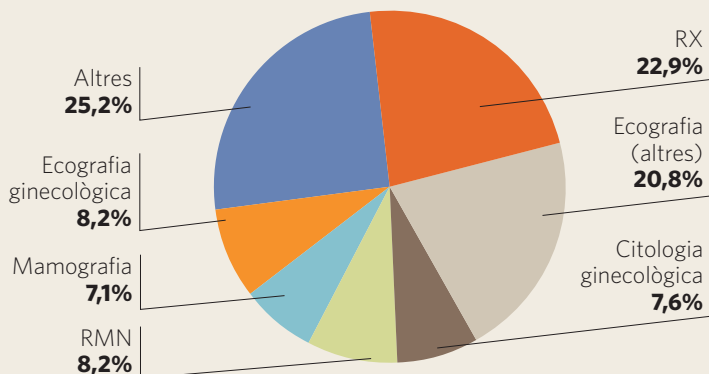
48.523.472 € (2019)



Exploracions diagnòstiques i actes terapèutics. Pacients 2018



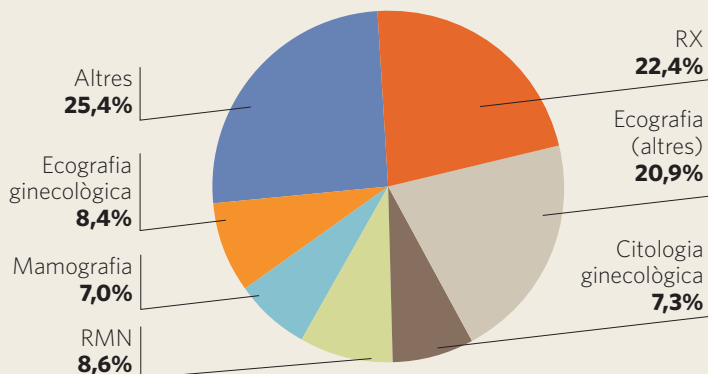
	Total de pacients	Entitats mercantils	Previsió social	Total
Audiometria	57.718	51.868	5.850	1,7%
Biòpsia	149.603	144.576	5.027	4,4%
Citologia ginecològica	259.978	252.873	7.105	7,6%
Citologia (altres)	151.617	150.775	842	4,4%
Colonoscòpia	37.988	34.552	3.436	1,1%
Densitometria òssia	73.008	67.501	5.507	2,1%
Ecocardiografia	119.870	112.114	7.756	3,5%
Ecografia ginecològica	279.979	257.451	22.528	8,2%
Ecografia (altres)	715.046	684.387	30.659	20,8%
Gastroscòpia	30.656	28.067	2.589	0,9%
Infiltracions	21.837	18.336	3.501	0,6%
Mamografia	243.886	229.214	14.672	7,1%
Proves al·lèrgiques	91.390	89.298	2.092	2,7%
Radioteràpia	2.231	2.141	90	0,1%
RMN	283.125	268.154	14.971	8,2%
RX	784.601	754.789	29.812	22,9%
TC	129.747	121.604	8.143	3,8%



Exploracions diagnòstiques i actes terapèutics. Pacients 2019

Total: **3.638.715**Previsió social
4,6%Entitats mercantils
95,4%

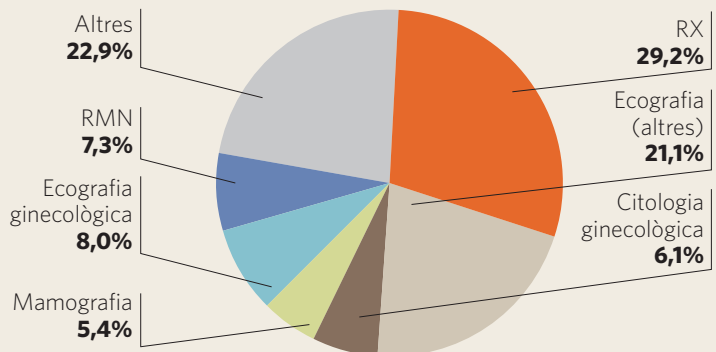
	Total de pacients	Entitats mercantils	Previsió social	Total
Audiometria	62.831	57.079	5.752	1,7%
Biòpsia	158.200	152.490	5.710	4,3%
Citologia ginecològica	266.129	260.064	6.065	7,3%
Citologia (altres)	163.332	162.388	944	4,5%
Colonoscòpia	37.462	34.248	3.214	1,0%
Densitometria òssia	77.230	71.733	5.497	2,1%
Ecocardiografia	129.917	121.625	8.292	3,6%
Ecografia ginecològica	304.064	282.076	21.988	8,4%
Ecografia (altres)	759.403	726.629	32.774	20,9%
Gastroscòpia	30.871	28.199	2.672	0,8%
Infiltracions	24.263	20.669	3.594	0,7%
Mamografia	254.294	239.569	14.725	7,0%
Proves al·lèrgiques	99.814	97.560	2.254	2,7%
Radioteràpia	2.263	2.177	86	0,1%
RMN	313.713	297.758	15.955	8,6%
RX	814.531	784.690	29.841	22,4%
TC	140.398	132.221	8.177	3,9%



Exploracions diagnòstiques i actes terapèutics. Actes 2018

Total: **5.237.312**Previsió social
6,1%Entitats mercantils
93,9%

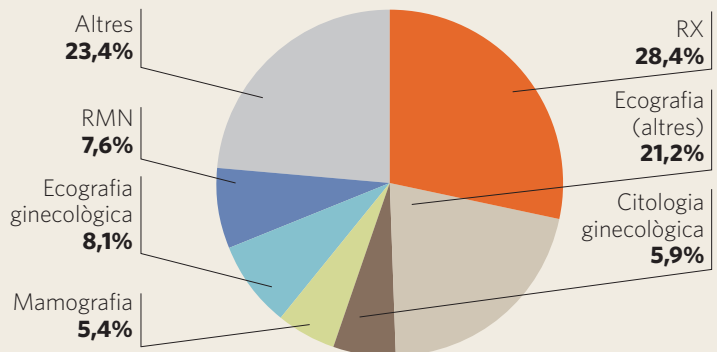
	Total d'actes	Entitats mercantils	Previsió social	Total
Audiometria	86.214	78.003	8.211	1,6%
Biòpsia	229.444	220.802	8.642	4,4%
Citologia ginecològica	318.317	306.826	11.491	6,1%
Citologia (altres)	169.877	166.215	3.662	3,2%
Colonoscòpia	68.174	63.913	4.261	1,3%
Densitometria òssia	84.648	78.588	6.060	1,6%
Ecocardiografia	137.775	128.448	9.327	2,6%
Ecografia ginecològica	421.224	390.337	30.887	8,0%
Ecografia (altres)	1.103.274	1.046.603	56.671	21,1%
Gastroscòpia	54.382	51.250	3.132	1,0%
Infiltracions	36.965	30.208	6.757	0,7%
Mamografia	282.522	264.621	17.901	5,4%
Proves al·lèrgiques	154.254	150.668	3.586	2,9%
Radioteràpia	5.944	5.843	101	0,1%
RMN	379.783	357.052	22.731	7,3%
RX	1.529.468	1.417.038	112.430	29,2%
TC	175.047	162.958	12.089	3,3%



Exploracions diagnòstiques i actes terapèutics. Actes 2019

Total: **5.562.543**Previsió social
6,5%Entitats mercantils
93,5%

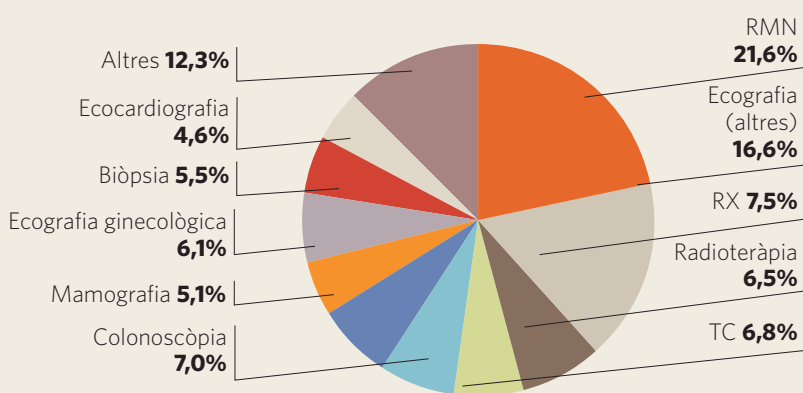
	Total d'actes	Entitats mercantils	Previsió social	Total
Audiometria	93.730	85.771	7.959	1,7%
Biòpsia	250.214	241.010	9.204	4,5%
Citologia ginecològica	325.587	303.290	22.297	5,9%
Citologia (altres)	183.160	179.426	3.734	3,3%
Colonoscòpia	68.408	64.074	4.334	1,2%
Densitometria òssia	89.287	83.210	6.077	1,6%
Ecocardiografia	150.170	140.044	10.126	2,7%
Ecografia ginecològica	453.328	423.614	29.714	8,1%
Ecografia (altres)	1.177.873	1.116.312	61.561	21,2%
Gastroscòpia	56.019	52.563	3.456	1,0%
Infiltracions	40.921	33.879	7.042	0,7%
Mamografia	298.024	280.022	18.002	5,4%
Proves al·lèrgiques	173.822	169.637	4.185	3,1%
Radioteràpia	6.616	6.509	107	0,1%
RMN	422.718	397.968	24.750	7,6%
RX	1.578.500	1.457.620	120.880	28,4%
TC	194.166	182.033	12.133	3,5%



Exploracions diagnòstiques i actes terapèutics. Despesa 2018

Total: **205.614.374 €**Previsió social
6,0%Entitats mercantils
94,0%

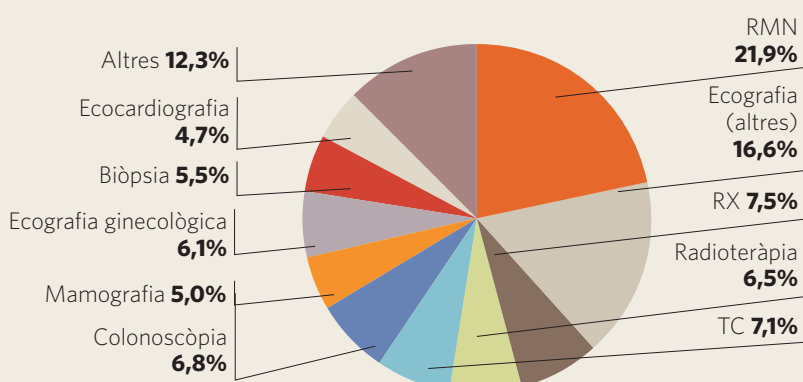
	Total de despesa	Entitats mercantils	Previsió social	Total
Audiometria	957.178	823.855	133.323	0,5%
Biòpsia	11.206.921	10.884.933	321.988	5,5%
Citologia ginecològica	4.775.479	4.643.568	131.911	2,3%
Citologia (altres)	2.427.884	2.400.902	26.982	1,2%
Colonoscòpia	14.327.530	13.245.258	1.082.272	7,0%
Densitometria òssia	3.217.920	2.965.673	252.247	1,6%
Ecocardiografia	9.388.355	8.630.004	758.351	4,6%
Ecografia ginecològica	12.572.809	11.667.186	905.623	6,1%
Ecografia (altres)	34.511.120	32.206.465	2.304.655	16,8%
Gastroscòpia	10.260.676	9.706.830	553.846	5,0%
Infiltracions	821.893	769.136	52.757	0,4%
Mamografia	10.395.388	9.839.861	555.527	5,1%
Proves al·lèrgiques	3.077.321	3.018.857	58.464	1,5%
Radioteràpia	13.371.129	13.117.678	253.451	6,5%
RMN	44.399.742	41.568.501	2.831.241	21,6%
RX	15.868.287	14.717.540	1.150.747	7,7%
TC	14.034.742	13.108.900	925.842	6,8%



Exploracions diagnòstiques i actes terapèutics. Despesa 2019

Total: **219.815.032 €**Previsió social
6,0%Entitats mercantils
94,0%

	Total de despesa	Entitats mercantils	Previsió social	Total
Audiometria	1.017.863	886.660	131.203	0,5%
Biòpsia	12.102.133	11.752.784	349.349	5,5%
Citologia ginecològica	4.578.902	4.456.698	122.204	2,1%
Citologia (altres)	2.650.883	2.621.064	29.819	1,2%
Colonoscòpia	14.934.795	13.957.809	976.986	6,8%
Densitometria òssia	3.403.699	3.144.891	258.808	1,5%
Ecocardiografia	10.229.862	9.408.291	821.571	4,7%
Ecografia ginecològica	13.496.613	12.630.893	865.720	6,1%
Ecografia (altres)	36.533.179	33.945.465	2.587.714	16,6%
Gastroscòpia	11.208.533	10.627.796	580.737	5,1%
Infiltracions	913.755	861.718	52.037	0,4%
Mamografia	10.937.447	10.375.786	561.661	5,0%
Proves al·lèrgiques	3.475.309	3.402.824	72.485	1,6%
Radioteràpia	14.289.456	13.971.949	317.507	6,5%
RMN	48.084.984	44.945.035	3.139.949	21,9%
RX	16.431.053	15.017.544	1.413.509	7,5%
TC	15.526.566	14.534.972	991.594	7,1%





Segons el nombre d'actes terapèutics declarats, l'exploració diagnòstica amb un percentatge més alt (29,2% el 2018 i 28,4% el 2019) correspon a RX, seguida per "altres ecografies" (21,1% i 21,2%). Pel que fa a la despesa, la ressonància magnètica és l'exploració diagnòstica amb la despesa més elevada (21,6% el 2018 i 21,9% el 2019).

Entitats d'assegurança lliure d'assistència sanitària 2019

Tipus d'entitat

Tipus de pòlissa



Entitats mercantils

-  Societat anònima
-  Mutualitat mercantil



















































































































Prestació de serveis

-  Serveis complets o parcials
-  Funcionaris públics

 **Mutualitat de previsió social**

-  Pòlisses mixtes i de rescabament
-  Pòlissa dental

En aquesta primera taula, les persones assegurades i les primes no inclouen les pòlisses dentals.

	Tipus d'entitat			Persones assegurades	Primes (€)	Tipus de pòlissa		
Aegon Salut, SA				37.049	28.330.749			
Agrupació Amci d'Assegurances i Reassegurances, SA				116.945	83.204.893			
Allianz Compañía de Seguros y Reaseguros, SA				18.262	12.225.943			
AME, Asistencia Médica, Cía. de Seguros				5.798	3.902.097			
ASISA, Asistencia Sanitaria Interprovincial				84.966	59.372.469			
Assistència Sanitària Col·legial, SA				193.506	198.025.796			
Atlántida Médica de Especialidades, SA				17.262	15.717.253			
AXA Seguros				123.330	101.555.208			
Caja de Seguros Reunidos, Compañía de Seguros y Reaseguros, SA (Caser)				15.965	13.360.451			
Catalana Occidente SA de Seguros y Reaseguros				16.414	11.029.283			
Cigna Life Insurance Company of Europe SA-NV				31.465	20.633.018			
Clínicum Seguros, SA				16.488	15.175.687			
DKV Seguros				157.525	156.324.321			
Fiatc Mútua d'Assegurances i Reassegurances a Prima Fixa				158.171	117.160.659			
Generali España, Sociedad Anónima de Seguros y Reaseguros				21.218	27.001.634			
Germandat de Sant Joan Baptista Sant Celoni, MPS a Prima Fixa				3.255	1.356.484			
La Nova Aliança Mataronina, MPS				2.400	1.259.299			
Mapfre Familiar, SA				65.161	37.784.495			
Montepío de Conductors Sant Cristòfol de Girona i Província, MPS a Prima Fixa				16.646	13.327.974			

	Tipus d'entitat			Persones assegurades	Primes (€)	Tipus de pòlissa			
Mútua Comarcal de la Seu d'Urgell, PS MPS a Prima Fixa				2.526	1.077.866				
Mútua d'Empleats dels Transports de Barcelona, MPS				287	135.426				
Mútua de Granollers, MPS				15.911	11.627.777				
Mútua de Terrassa, MPS				7.792	6.181.554				
Mútua General de Catalunya, Mútua d'Assegurances i Reassegurances a Prima Fixa				66.032	77.345.725				
Mútua Igualadina de Previsió Social, MPS a Prima Fixa				1.349	457.636				
Mútua Manresana, Mutualitat de Previsió Social				4.022	2.964.901				
Mutual Salus de Previsió Social, MPS a Quota Fixa				3.056	853.695				
Mutualidad General de Previsión del Hogar Divina Pastora, MPS				106.765	16.977.992				
Mutuam, Mútua de Previsió Social ¹				0	0				
Plus Ultra Seguros Generales y Vida, SA de Seguros y Reaseguros				3.496	4.715.504				
Previsora General MPS a Prima Fija				7.885	7.218.173				
Sanitas, SA				328.685	224.971.687				
SegurCaixa Adeslas, SA de Seguros y Reaseguros				731.504	544.565.682				
Societat de Socors Mutus de Mollet				1.709	939.898				
Seguros Bilbao, Compañía Anónima de Seguros y Reaseguros				2.354	630.874				
Vital Seguro, SA				11.374	9.362.852				
Total	20	2	14	2.396.573	1.826.774.955	34	6	18	29

¹ Només pòlissa dental.

Pòlisses dentals

	Tipus d'entitat			Persones assegurades	Primes (€)
Aegon Salut, SA	■	■		2.964	237.114
Agrupació Amci d'Assegurances i Reassegurances, SA		■		39.118	4.266.236
Allianz Compañía de Seguros y Reaseguros, SA	■			12.926	631.580
AME, Asistencia Médica, Cía. de Seguros	■			2.332	97.604
ASISA, Asistencia Sanitaria Interprovincial	■			30.970	1.188.075
Atlántida Médica de Especialidades, SA	■			11.887	91.404
AXA Seguros	■			6.192	405.843
Caja de Seguros Reunidos, Compañía de Seguros y Reaseguros, SA (Caser)	■			2.898	181.230
Cigna Life Insurance Company of Europe SA-NV	■			1.083	83.020
Clínicum Seguros, SA	■			5.991	345.986
DKV Seguros	■			10.442	2.103.573
Fiatc Mútua d'Assegurances i Reassegurances a Prima Fixa		■		6.508	400.648
Generali España, Sociedad Anónima de Seguros y Reaseguros	■			1.433	94.847
La Nova Aliança Mataronina, MPS			■	73	2.647
Mapfre Familiar, SA	■			4.270	303.165
Montepío de Conductors Sant Cristòfol de Girona i Província, MPS a Prima Fixa			■	5	108
Mútua de Granollers, MPS			■	1.161	65.550
Mútua de Terrassa, MPS			■	76	7.056
Mútua General de Catalunya, Mútua d'Assegurances i Reassegurances a Prima Fixa	■			11.033	853.694
Mútua Igualadina de Previsió Social, MPS a Prima Fixa			■	155	14.403
Mútua Manresana, Mutualitat de Previsió Social			■	1.099	61.298
Mutual Salus de Previsió Social, MPS a Quota Fixa			■	203	3.646
Mutualidad General de Previsión del Hogar Divina Pastora, MPS			■	35	5.566
Mutuam, Mútua de Previsió Social			■	488	41.653
Plus Ultra Seguros Generales y Vida, SA de Seguros y Reaseguros	■			142	12.931
Previsora General MPS a Prima Fija			■	4	924
Sanitas, SA	■			321.808	13.034.761
SegurCaixa Adeslas, SA de Seguros y Reaseguros	■			583.605	39.299.229
Vital Seguro, SA	■			2.408	147.744

Total	20	2	10	1.061.309	63.981.535
--------------	----	---	----	------------------	-------------------

