

Informe sobre
consum problemàtic i
conseqüències:
**DENÚNCIES
ADMINISTRATIVES I
DELICTES PENALS
RELACIONATS AMB EL
CONSUM I TRÀFIC DE
DROGUES**

Any
2020

**Canal Salut
> Drogues**
Drogues.gencat

Salut/Agència de Salut Pública de Catalunya

S/Sistema de
Salut de Catalunya

 Generalitat
de Catalunya

Alguns drets reservats

© 2021, Generalitat de Catalunya.
Departament de Salut.
Agència de Salut Pública de Catalunya
Sub-direcció General de Drogodependències



Els continguts d'aquesta obra estan subjectes a una llicència de Reconeixement-NoComercial-SenseObresDerivades 4.0 Internacional.

La llicència es pot consultar a la [pàgina web de Creative Commons](#).

Edita:

Agència de Salut Pública de Catalunya
Sub-direcció General de Drogodependències

Primera edició:

Barcelona, Agost de 2021.

Assessorament lingüístic:

Secció de Planificació Lingüística del Departament de Salut

Disseny gràfic:

Sub-direcció General de Drogodependències

Disseny de plantilla accessible 1.03:

Oficina de Comunicació. Identitat Corporativa.

Sumari

Introducció	5
1. Denúncies per consum o tinença il·lícita de drogues	7
1.1 Evolució del nombre de persones denunciades.....	7
1.2 Denúncies administratives i quantitat de droga decomissada	8
1.3 Perfil de les persones denunciades	10
1.4 Mapa de les comarques on s'han aixecat les denúncies	11
2. Delictes penals per tràfic de drogues.....	13
2.1 Evolució del nombre de persones que han comès delictes	13
2.2 Delictes penals i quantitat de droga decomissada	14
2.3 Perfil de les persones que han comès delictes penals	16
2.4 Mapa de les comarques on s'han comès els delictes penals	18
3. Evolució de la quantitat de droga decomissada	21

Introducció

En aquest informe es presenten dades facilitades per l'**Àrea Central d'Anàlisi de la Criminalitat de la** Policia de la Generalitat de Catalunya – Mossos d'Esquadra (PG - ME) sobre:

- 1) Denúncies per consum o tinença il·lícita de drogues.
- 2) Delictes penals relacionats amb el tràfic de drogues.

En cadascun d'aquests apartats es mostra:

- L'evolució del nombre de persones que han estat denunciades des de l'any 2010.
- Les dades del nombre d'infraccions i de persones que han comès alguna infracció durant l'any 2020.
- El perfil de les persones denunciades o de les que cometen delictes relacionats.
- El volum de substàncies decomissades.

Les dades sobre l'evolució de les substàncies decomissades des de l'any 2014 es mostren a la darrera part de l'informe.

Les dades que es presenten corresponen a l'activitat policial de la PG - ME i d'aquelles policies locals que utilitzen el mateix sistema de tramitació de denúncies que la PG - ME.

Dins de l'Observatori Català sobre Drogues i Addiccions Comportamentals tractem el nombre de denúncies per consum o tinença il·lícita de drogues com a indicador indirecte de consum de drogues i el nombre de detencions per tràfic de drogues i les quantitats de drogues decomissades, com a indicadors indirectes de la disponibilitat de drogues en el mercat.

Denúncies per consum o tinença il·lícita de drogues

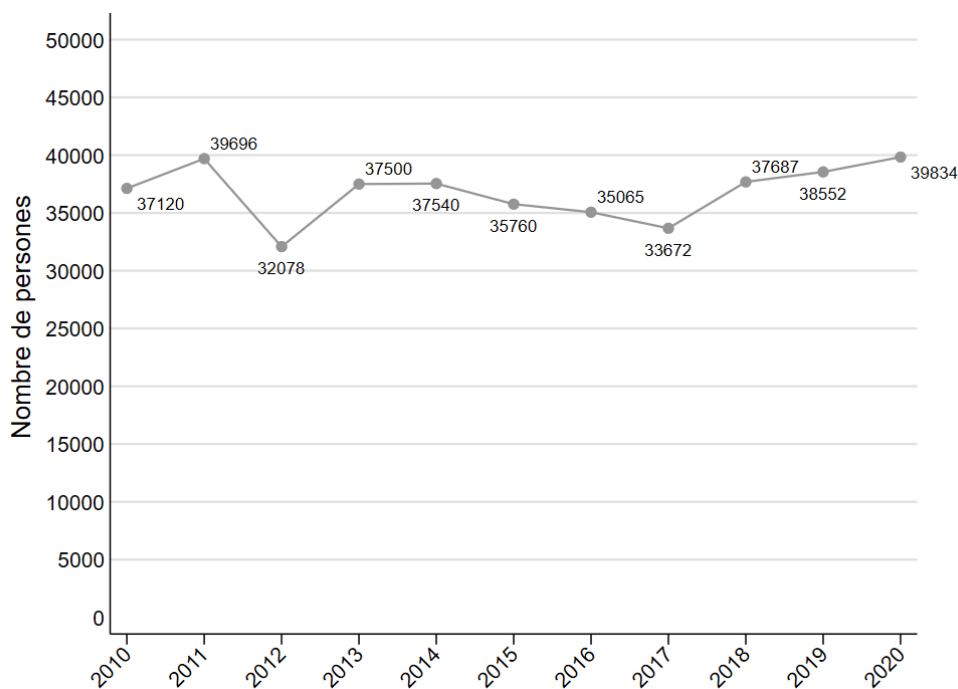
1

Quant a les dades relacionades amb les denúncies per consum o tinença il·lícita de drogues, primer es presenta l'evolució del nombre de persones que han estat denunciades per haver comès una infracció administrativa en el període 2010-2020. Tot seguit, es mostra el nombre de denúncies administratives interposades i el nombre de persones denunciades, les quantitats decomissades, el perfil de les persones denunciades i la distribució territorial de les infraccions a Catalunya durant l'any 2020.

1.1 Evolució del nombre de persones denunciades

D'acord amb la figura 1, en els darrers anys hi ha hagut un lleuger increment del nombre de persones denunciades (un 2,3% l'any 2019 i un 3,3% l'any 2020). L'any 2020 presenta valors màxims en aquesta sèrie històrica, lleugerament superiors als de l'any 2011.


Figura 1. Evolució del nombre de persones que han estat denunciades administrativament



1.2 Denúncies administratives i quantitat de droga decomissada

Tal com es pot observar a la figura 2, el nombre de denúncies per consum o tinença il·lícita de drogues interposades l'any 2020 va ser de 42.202 i el nombre de persones denunciades va ser de 39.834.

Figura 2. Denúncies administratives i substàncies decomissades l'any 2020



En el conjunt de les denúncies administratives de l'any 2020 hi ha hagut diferències importants en les quantitats decomissades respecte a anys anteriors.

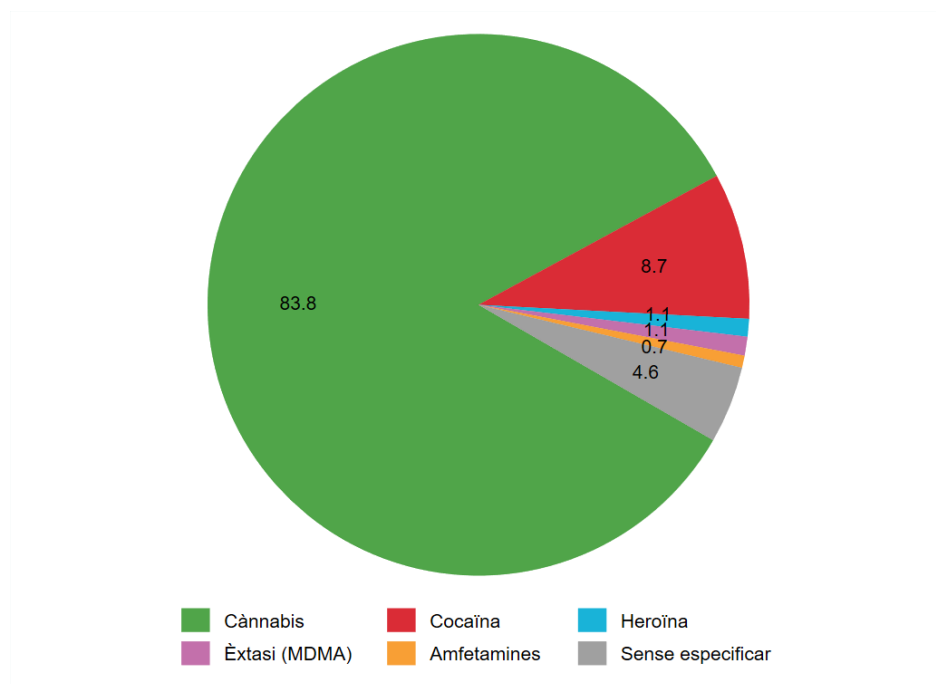
A la taula 1 es detallen les quantitats decomissades per tipus de drogues en els dos darrers anys i es pot observar que, mentre les de cànnabis, cocaïna i heroïna han disminuït de forma important —especialment en el cas de les plantes de marihuana—, en el cas de les drogues sintètiques (èxtasi i amfetamines) han augmentat les quantitats intervingudes.

Taula 1. Quantitats decomissades en denúncies administratives en funció de la droga i tendència observada. Comparativa 2019 i 2020

	2019	2020	Tendència
Cànnabis	20.927 plantes 1.092 kg de marihuana 90 kg de haixix	5.525 plantes 666 kg de marihuana 55 kg de haixix	Descendent ↓
Cocaïna	32,4 kg	17 kg	Descendent ↓
Heroïna	1 kg	0,7 kg	Descendent ↓
Èxtasi	2.077 pastilles	4.015 pastilles	Ascendent ↑
Amfetamines	0,8 kg	3,6 kg	Ascendent ↑

Tot i això, els percentatges de denúncies segons el tipus de droga eren similars als de l'any 2019. L'any 2020 el 84% de les denúncies administratives estaven relacionades amb el cànnabis, el 9% amb la cocaïna i l'1% tant a l'heroïna com a l'èxtasi (figura 3).

Figura 3. Denúncies administratives segons la droga



1.3 Perfil de les persones denunciades

El perfil de les persones denunciades l'any 2020 és molt similar al de l'any anterior. Nou de cada deu persones denunciades per consum o tinença il·lícita de drogues l'any 2020 són homes (figura 4). Pel que fa a l'edat de les persones, el 52% tenien 25 anys o menys; el 36%, entre 26 i 40 anys; i el 12% eren majors de 40 anys (figura 5). Respecte a la nacionalitat de les persones denunciades, s'observa que el 58% eren d'Espanya, el 17% de l'Àfrica (14% del Marroc), el 10% de la resta d'Europa (8% de la Unió Europea) i el 13% d'Amèrica (9% de l'Amèrica del Sud) (figura 6).

Figura 4. Sexe de les persones denunciades

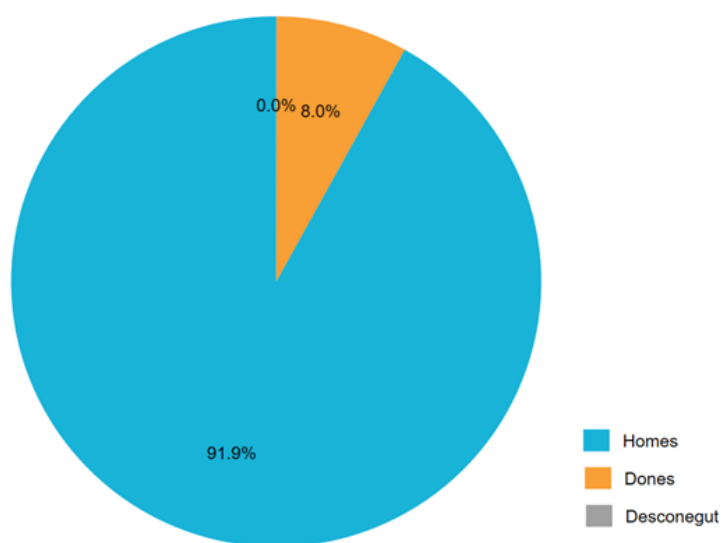


Figura 5. Edat de les persones denunciades

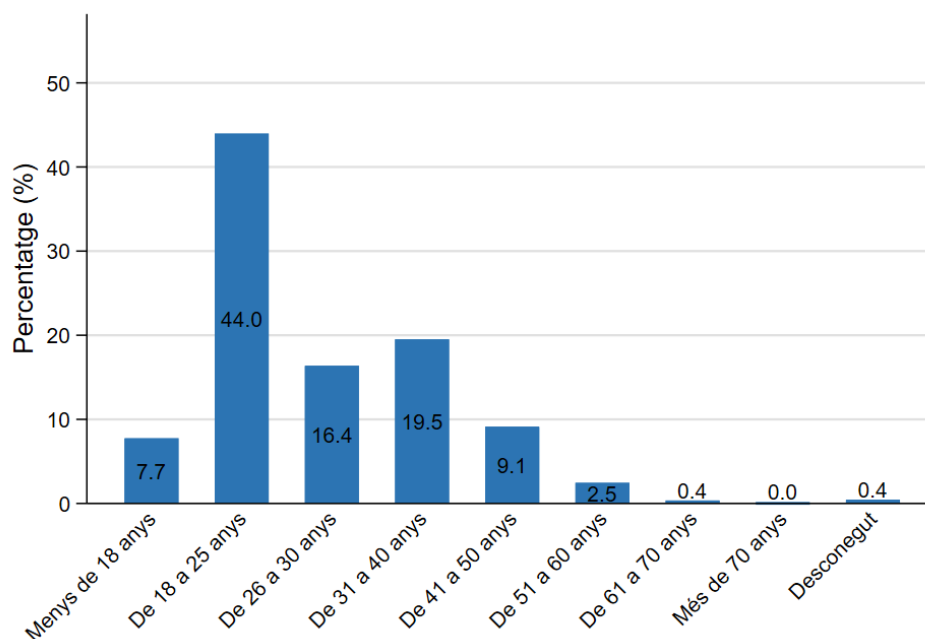
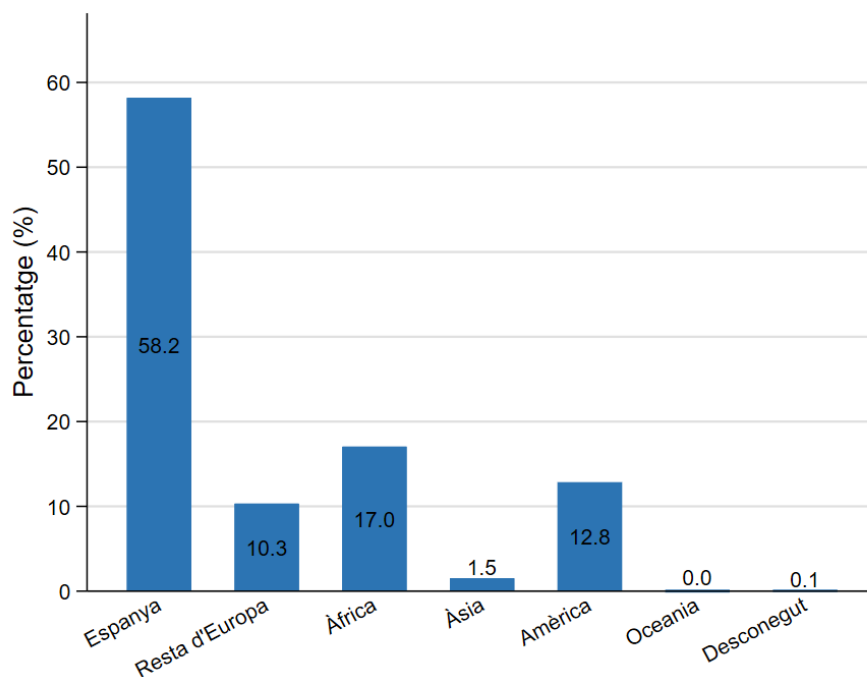


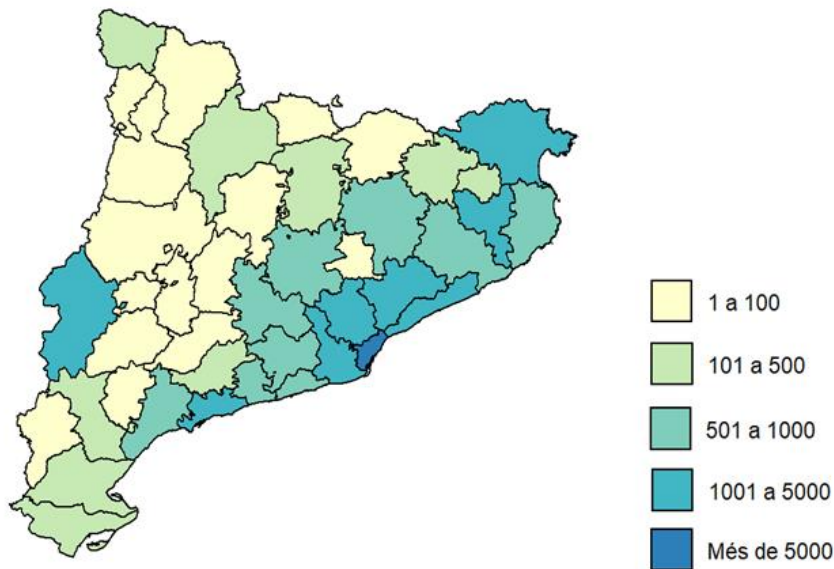
Figura 6. Nacionalitat de les persones denunciades



1.4 Mapa de les comarques on s'han aixecat les denúncies

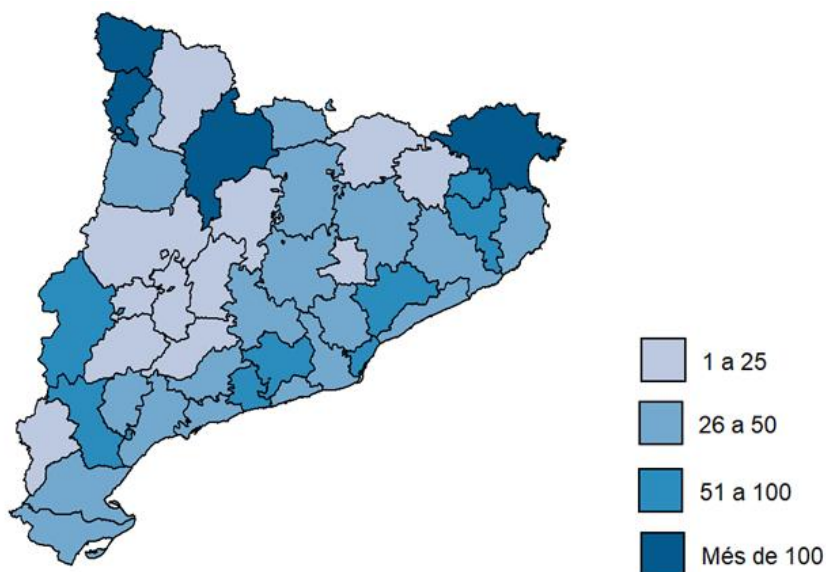
A la figura 7 es mostra el mapa de les comarques de Catalunya amb un gradient de colors en funció del nombre de denúncies interposades. A les comarques amb més població és on s'han interposat més denúncies per consum i tinença il·lícita de drogues —el Barcelonès (42%), el Vallès Occidental (9%), el Baix Llobregat (8%), el Vallès Occidental (5%), el Maresme (5%), el Gironès (4%) i l'Alt Empordà (4%).

Figura 7. Mapa de les comarques on s'han aixecat les denúncies: nombre de denúncies



No obstant això, si s'analitza el nombre de denúncies per 10.000 habitants, les comarques amb el nombre més elevat d'infraccions són: l'Alta Ribagorça (209 denúncies per 10.000 habitants), l'Alt Urgell (114 denúncies per 10.000 habitants), l'Alt Empordà (105 denúncies per 10.000 habitants), la Vall d'Aran (103 denúncies per 10.000 habitants), el Gironès (95 denúncies per 10.000 habitants) i el Barcelonès (77 denúncies per 10.000 habitants) (figura 8).

Figura 8. Mapa de les comarques on s'han aixecat les denúncies: nombre de denúncies per 10.000 habitants



Delictes penals per tràfic de drogues

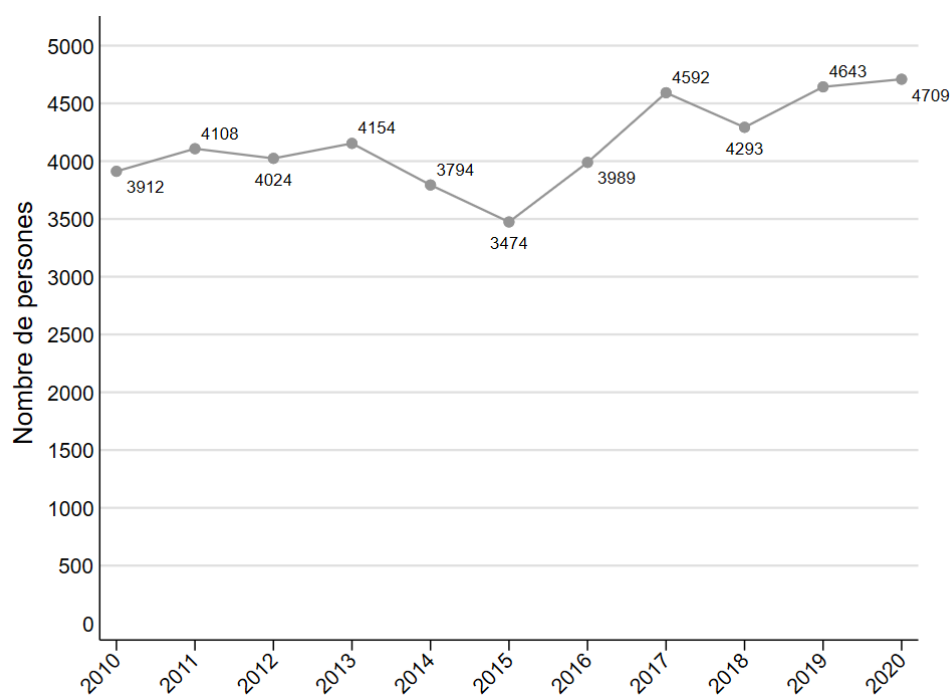
2

Quant als delictes penals per tràfic de drogues, inicialment es mostra l'evolució del nombre de persones que han comès delictes des de l'any 2010 fins a l'any 2020; tot seguit, es mostra el nombre de delictes penals, el nombre de persones que han comès delictes, les quantitats decomissades, el perfil de les persones investigades i la distribució territorial dels delictes a Catalunya.

2.1 Evolució del nombre de persones que han comès delictes

En els últims dos anys hi ha hagut un increment del nombre de persones que han comès delictes per tràfic de drogues. Respecte de l'any anterior, el creixement de l'any 2019 ha estat del 7,5% i el de 2020, de l'1,4%. L'any 2020 presenta els valors més elevats de tota la sèrie (figura 9).

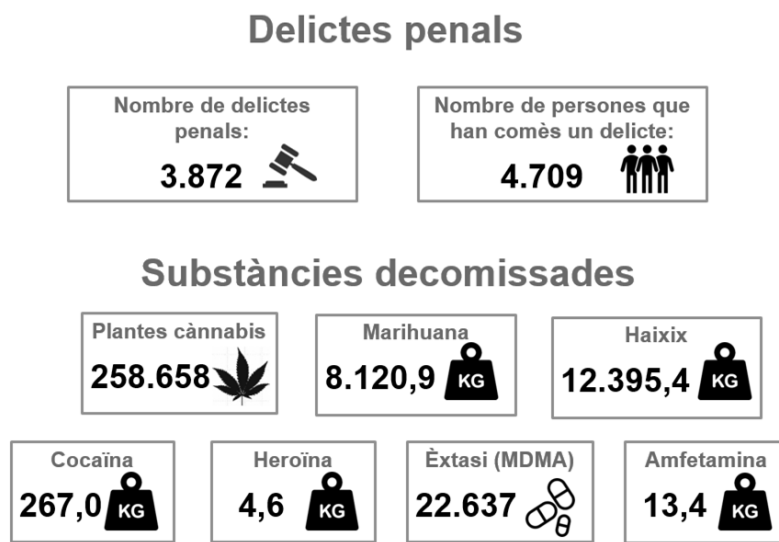
Figura 9. Evolució del nombre de persones que han comès delictes per tràfic de drogues



2.2 Delictes penals i quantitat de droga decomissada

Com es pot veure a la figura 10, durant l'any 2020 hi ha hagut 3.872 delictes penals per tràfic de drogues i 4.709 persones denunciades per haver comès aquest tipus de delicte.

Figura 10. Delictes penals i substàncies decomissades l'any 2020



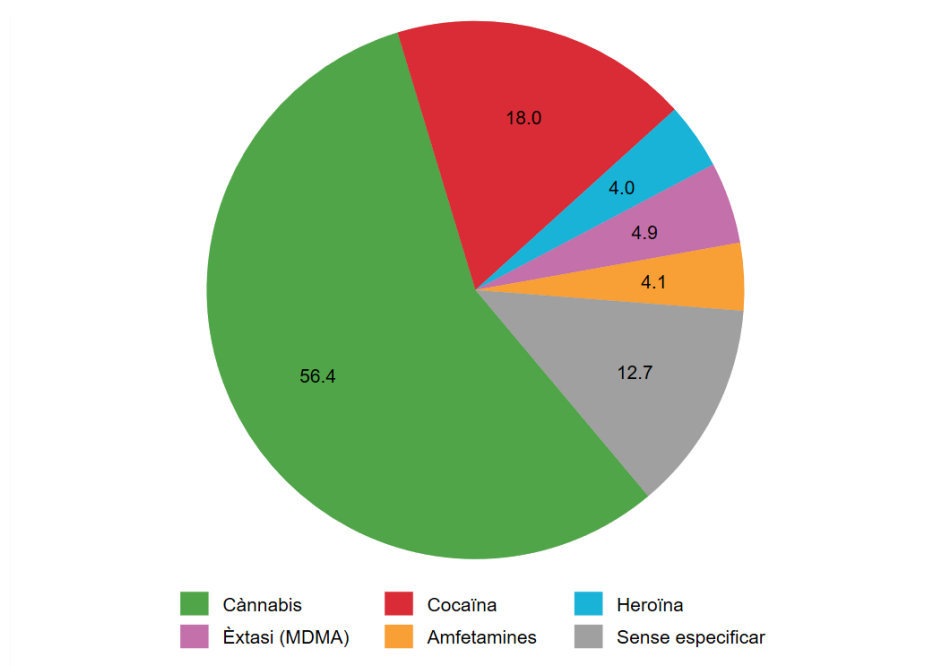
A la taula 2 es detallen les quantitats decomissades en els delictes per tràfic de drogues en funció de cada droga i de la tendència observada respecte de l'any anterior. En aquest sentit, s'observa un augment de les quantitats decomissades en el cas del cànnabis, sobretot en quilos de haixix, heroïna, èxtasi i amfetamines; i una disminució en el cas de la cocaïna.

Taula 2. Quantitats decomissades en delictes penals en funció de la droga. Comparativa 2019 i 2020

	2019	2020	Tendència
Cànnabis	203.253 plantes 6.017 kg de marihuana 675 kg de haixix	258.658 plantes 8.120,9 kg de marihuana 12.395,4 kg de haixix	Ascendent ↑
Cocaïna	542,4 kg	267 kg	Descendent ↓
Heroïna	4 kg	4,6 kg	Ascendent ↑
Èxtasi	6.118 pastilles	22.637 pastilles	Ascendent ↑
Amfetamines	4,5 kg	13,4 kg	Ascendent ↑

De manera semblant al que succeeix amb les infraccions administratives, la majoria dels delictes per tràfic de drogues estaven relacionats amb el cànnabis, però amb un percentatge força inferior (56%). Pel que fa a les resta de drogues, el 18% dels delictes estaven relacionats amb la cocaïna; el 5%, amb l'èxtasi; i el 4%, tant amb l'heroïna com amb les amfetamines (figura 11).

Figura 11. Delictes penals segons la droga



2.3 Perfil de les persones que han comès delictes penals

Quan s'analitza el perfil de les persones que són investigades per haver comès delictes penals relacionats amb tràfic de drogues s'observa que, tal com succeeix amb les persones denunciades per consum o tinença de drogues, el 91% són homes (figura 12). Pel que fa a l'edat de les persones (figura 13), es constata que aquesta és força més elevada que la de les persones denunciades per infraccions administratives per consum de drogues. El 24% tenen 25 anys o menys; el 49% tenen entre 26 i 40 anys; i el 27% són més grans de 40 anys. A la figura 14 es pot veure que el 44% de les persones que han comès algun delicte per tràfic de drogues eren de nacionalitat espanyola; el 18%, de la resta d'Europa (l'11% de la Unió Europea); gairebé el 18% eren de l'Àfrica (el 12% del Marroc); i el 16% d'Amèrica (el 9% de l'Amèrica del Sud i el 5% de l'Amèrica Central).

Figura 12. Sexe de les persones que han comès un delicte penal

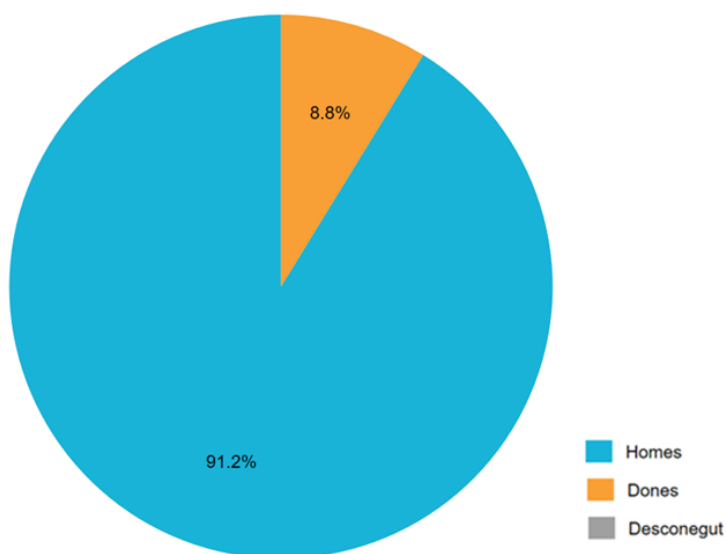


Figura 13. Edat de les persones que han comès un delictes penal

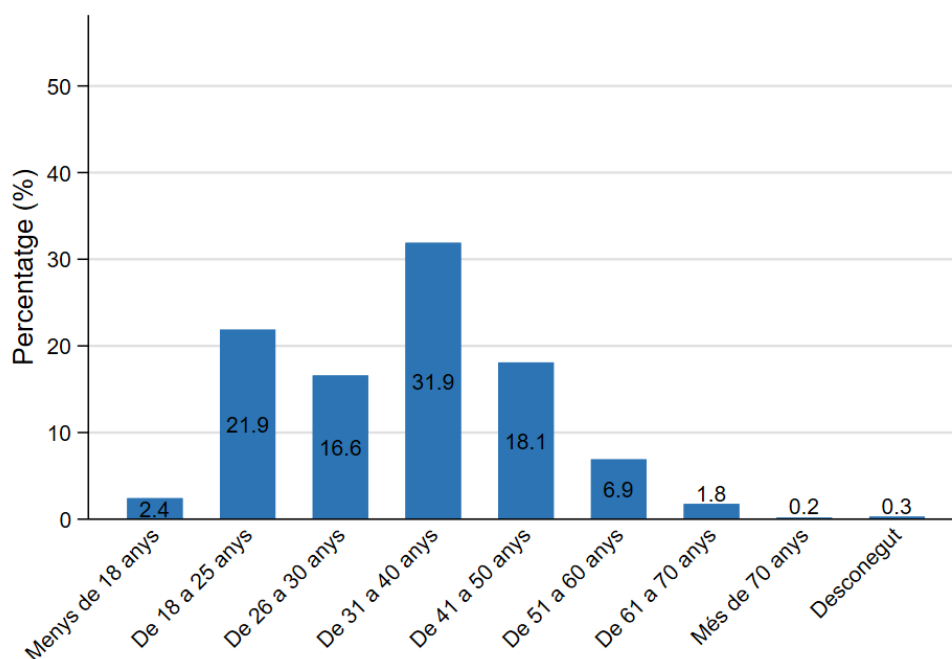
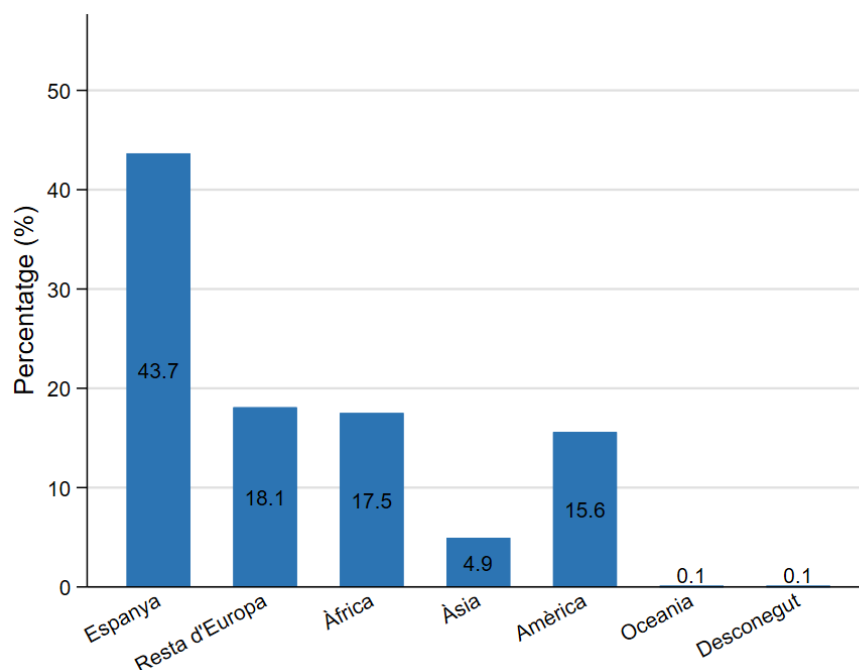


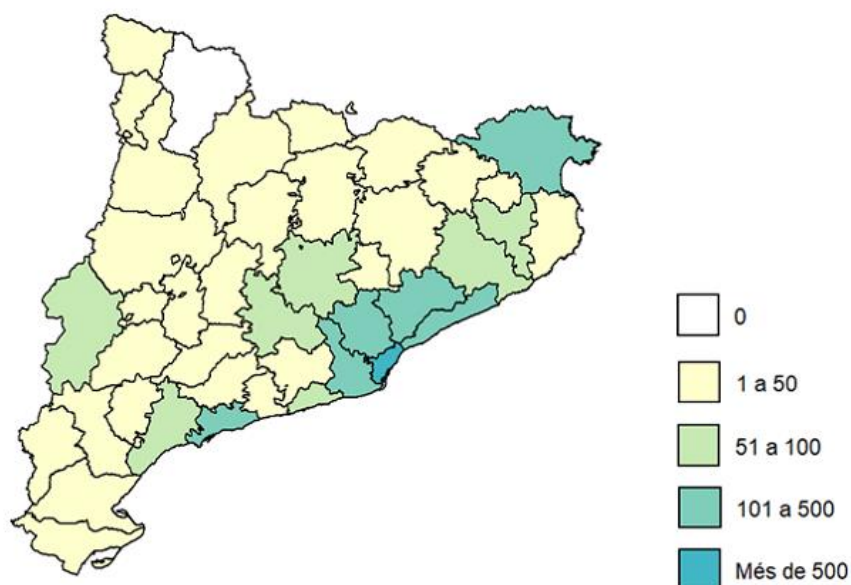
Figura 14. Nacionalitat de les persones que han comès un delictes penal



2.4 Mapa de les comarques on s'han comès els delictes penals

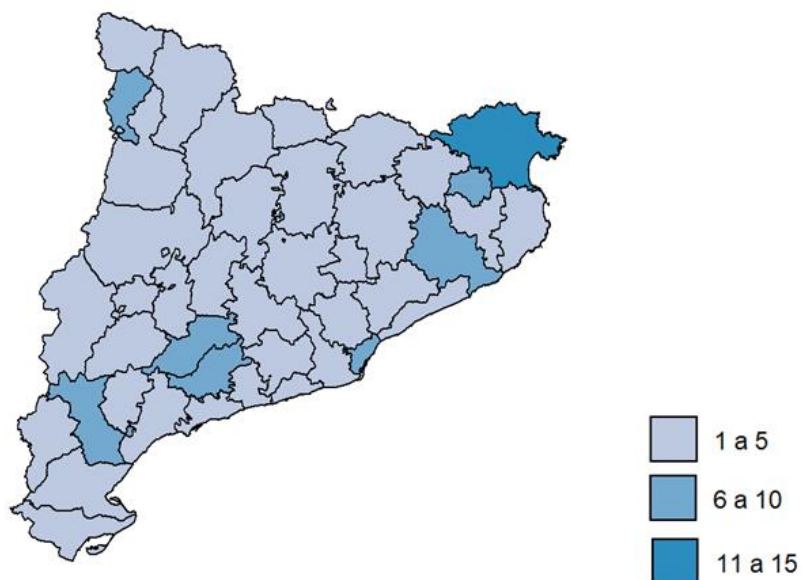
A la figura 15 es presenta el mapa de les comarques en funció del nombre de delictes penals que s'hi han comès. Les comarques en les quals hi ha hagut més delictes per tràfic de drogues són les comarques amb més població —el Barcelonès (51%), el Vallès Occidental (8%), el Baix Llobregat (4%), el Maresme (4%), l'Alt Empordà (4%) i el Vallès Oriental (4%).

Figura 15. Mapa de les comarques on s'han comès els delictes penals: nombre de delictes



Per contra, si tenim en compte el nombre de delictes per 10.000 habitants, les comarques amb un nombre més elevat de delictes són l'Alt Empordà (més de 10 delictes per 10.000 habitants), l'Alta Ribagorça (9 delictes per 10.000 habitants), la Conca de Barberà (8 delictes per 10.000 habitants) i l'Alt Camp (7 delictes per 10.000 habitants) (figura 16).

Figura 16. Mapa de les comarques on s'han comès els delictes penals: nombre d'infraccions per 10.000 habitants



Evolució de la quantitat de droga decomissada

3

En aquest apartat es mostra l'evolució de la quantitat total de substàncies decomissades a Catalunya per la PG - ME i algunes policies locals des de l'any 2014 fins al 2020, incloses tant la decomissades per infraccions administratives com per delictes penals. A més, també es tenen en compte les procedents de diligències informatives i altres diligències no especificades.

Tal com es mostra a la figura 17, el major volum de drogues decomissades l'any 2020 tenien relació amb el cànnabis —264.627 plantes de cànnabis; 10.146 kg de marihuana; i 12.820 kg de haixix. A més, es van decomissar 289 kg de cocaïna; 26.656 pastilles d'èxtasi i 18 kg d'heroïna. Aquestes quantitats són superiors a les decomissades l'any 2019, per a totes les substàncies excepte per a la cocaïna.

Quan s'analitza l'evolució de la quantitat de substàncies decomissades, des de l'any 2014 fins a l'any 2020, destaca l'augment important dels decomisos de plantes de cànnabis i de drogues de disseny —especialment l'èxtasi; les amfetamines en menor mesura— (figura 18).

És important continuar monitorant aquestes tendències però, al mateix temps, cal tenir en compte que les quantitats decomissades poden variar molt en funció de la magnitud de les operacions policials. Per exemple, en el cas de la cocaïna, l'any 2018 hi va haver dues operacions policials en què es van intervenir 2.512 kg d'aquesta substància. Durant l'any 2020 hi ha hagut algunes macrooperacions en què s'han decomissat 11 tones de haixix i més de 13.000 plantes de marihuana, en dos dispositius. I hi ha hagut una intervenció de 7,3 kg i diverses actuacions en què s'ha decomissat més d'1 kg d'amfetamines.

Figura 17. Quantitat de droga decomissada l'any 2020




Figura 18. Evolució quantitat de droga decomissada

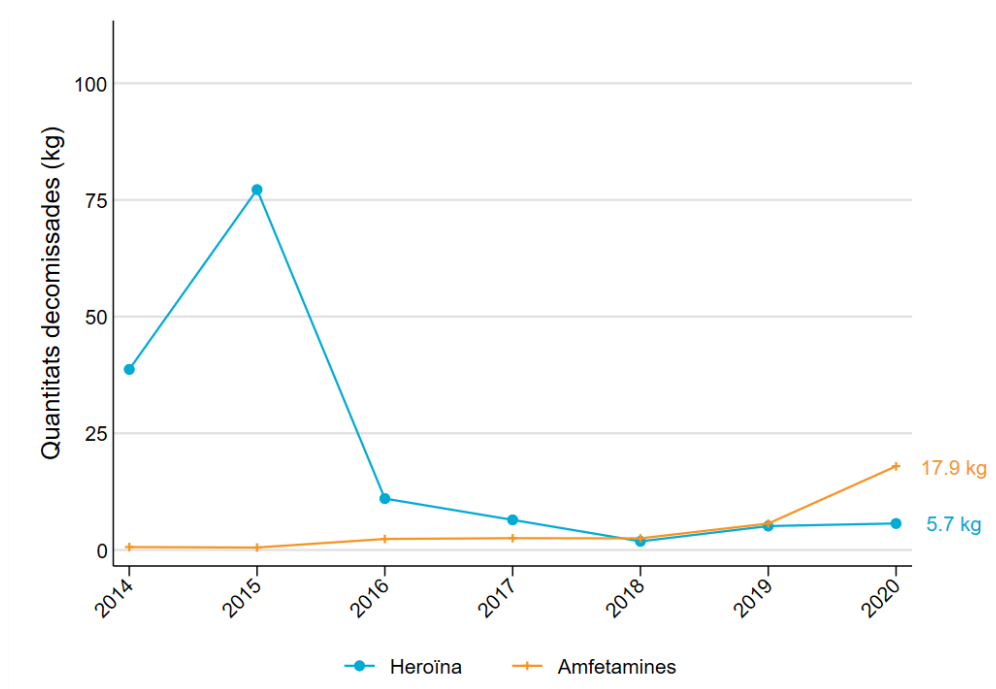


Figura 19. Evolució de la quantitat de droga decomissada (continuació)

