

9 de desembre de 2021

Instruccions per a la reconstitució i administració de la vacuna Comirnaty – Pfizer/BioNTech per infants de 5 a 11 anys

El **15 de desembre** s'inicia la vacunació d'infants d'entre 5 i 11 anys amb una vacuna específica per a aquest grup d'edat.



Característiques de la vacuna

1. Vial amb 1,3 ml de solució blanquinosa i tap de color taronja. Caixa de 10 vials de 10 dosis.
2. Cal diluir amb 1,3 ml de clorur sòdic estèril 9 mg/ml (0,9%) de solució injectable.
3. Una vegada diluïda la solució, cada vial conté 10 dosis de 0,2 ml cada dosi.

Pauta: en general, dues dosis separades almenys entre 4 i 8 setmanes.

- En infants amb antecedents d'infecció pel SARS-CoV-2 previs a l'inici de la vacunació, s'ha d'administrar una única dosi i cal esperar entre 4-8 setmanes postinfecció per administrar-la.
- En el cas d'infecció pel SARS-CoV-2 amb posterioritat a la primera dosi, cal completar la pauta vacunal amb una segona dosi i cal esperar entre 4-8 setmanes postinfecció per administrar-la.
- En infants que presentin patologies incloses en el grup 7 de l'Estratègia de vacunació, cal administrar una dosi addicional als 28 dies de la pauta inicial.

Via d'administració: intramuscular (deltoide).

Conservació

Entre -60 °C i -90 °C: 6 mesos.

Entre 2 °C i 8 °C: 10 setmanes. La vacuna arribarà als centres a aquesta temperatura.

Vial sense obrir: a temperatura ambient (fins als 30 °C) fins a 12 hores.

Vial diluït: fins a 12 hores a temperatura ambient (fins als 30 °C).

Temps màxim a temperatura ambient (fins als 30 °C): 24 hores (incloent-hi les 12 hores un cop obert el vial).

9 de desembre de 2021

Instruccions per a la reconstitució i administració de la vacuna Comirnaty – Pfizer/BioNTech per infants de 5 a 11 anys



Manipulació

Utilitzeu en tot moment tècnica estèril.

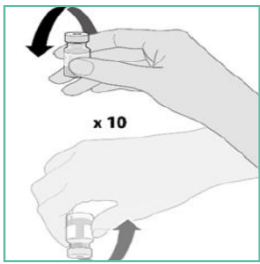
Pas 1: homogeneïtzeu el contingut del vial girant suaument el vial. No l'agiteu.

Pas 2: diluïu amb 1,3 ml de clorur sòdic estèril i retireu 1,3 ml d'aire.

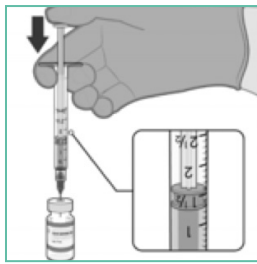
Pas 3: torneu a girar suaument el vial 10 vegades. No l'agiteu.

Pas 4: retireu la dosi de 0,2 ml.

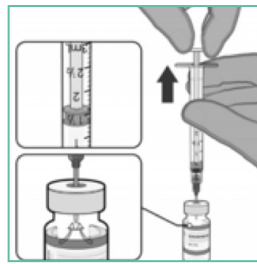
Cal marcar amb la data i hora de la dilució el vial si no s'utilitzen totes les dosis immediatament.



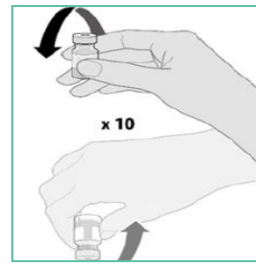
Girar suaument el vial 10 vegades.



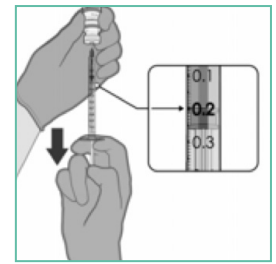
Diluir amb 1,3 ml de clorur sòdic estèril 9mg/ml (0,9%).



Retirar 1,3 ml d'aire.



Tornar a girar suaument el vial 10 vegades.



Retirar la dosi de 0,2 ml.

Administració de la vacuna

- **Verifiqueu contraindicacions** i precaucions.
- **Verifiqueu antecedents** d'infecció pel SARS-CoV-2.
- **Verifiqueu l'edat** (infants entre 5 i 11 anys).
- **Verifiqueu les dades** de l'infant i la vacuna.
- **Registreu** correctament la vacuna.
- Cal **observació de 15 minuts** posterior a la vacunació.

Molt important!

S'han d'establir circuits diferenciats per a la conservació, la preparació i l'administració de vacunes per a infants de 5-11 i per a persones a partir dels 12 anys.

Els **menors han d'anar acompanyats del pare, mare o tutors legals**. En cas que no els puguin acompanyar, cal que les **acompanyants disposin de la corresponent autorització per a l'acompanyament** degudament emplenada.

En la mesura que sigui possible s'ha d' **intentar que l'espai** en què s'administrin les vacunes i les zones d'espera i observació **tinguin imatges que agradin els infants i que els ajudin a estar relaxats /distrets**.