

El Butlletí Epidemiològic de Catalunya: balanç i perspectives

Sumari

El *Butlletí Epidemiològic de Catalunya*: balanç i perspectives

Butlletí Epidemiològic de Catalunya. Normes de presentació de textos per als autors

Malalties de declaració obligatòria: numèrica i individualitzada.
Setmanes 21 a 24, 25 a 28, 29 a 32, 33 a 36, 37 a 40, 41 a 44, 45 a 48 i 49 a 52

Declaració de microorganismes al Sistema de notificació microbiològica de Catalunya.
Setmanes 21 a 24, 25 a 28, 29 a 32, 33 a 36, 37 a 40, 41 a 44, 45 a 48 i 49 a 52

Declaracions urgents de brots epidèmics.
Setmanes 21 a 24, 25 a 28, 29 a 32, 33 a 36, 37 a 40, 41 a 44, 45 a 48 i 49 a 52

Pere Godoy, Esther Bigas, Glòria Carmona, Victòria Castell, Rosa Gispert, Mireia Jané, Vicenç Martínez, Anna Puigdefàbregas, Manuel Rabanal, Esteve Saltó, Josep M. Suelves, Luís Urbiztondo

El *Butlletí Epidemiològic de Catalunya* (BEC) ha estat una publicació de referència pels articles institucionals de salut pública del Departament de Salut, especialment per aquells relacionats amb la vigilància epidemiològica.¹ Així mateix, també ha estat la publicació habitual per a les actualitzacions del Registre de mortalitat,² dels registres de malalties amb una gran tradició, com el Registre de diabetis mellitus de tipus 1 a Catalunya,³ o de la vigilància de factors de risc com el del tabac.⁴ Igualment, ha recollit i ha publicat contribucions rellevants en àrees com les vacunes,⁵ les drogodependències,⁶ les lesions,⁷ l'àmbit de farmàcia,⁸ la promoció de la salut i el Pla de Salut de Catalunya.⁹ En els últims mesos, també es va iniciar un nou apartat anomenat "Breus de salut pública", amb les normes específiques per als autors.¹⁰

La finalitat del BEC ha estat mantenir informats tots els professionals de forma clara, puntual i amb la millor evidència científica sobre les novetats i els coneixements generats per les unitats de salut pública del Departament de Salut, així com d'altres organismes sanitaris. Un exemple rellevant ha estat la publicació de l'article dedicat a la pandèmia de la grip.¹¹

En els darrers anys s'han produït alguns canvis importants en el món de les publicacions. Han desaparegut diferents publicacions en paper imprès, han aparegut diverses publicacions en format electrònic i han augmentat les necessitats d'informació ràpida i, a la vegada, també revisada i contrastada mitjançant l'evidència científica.

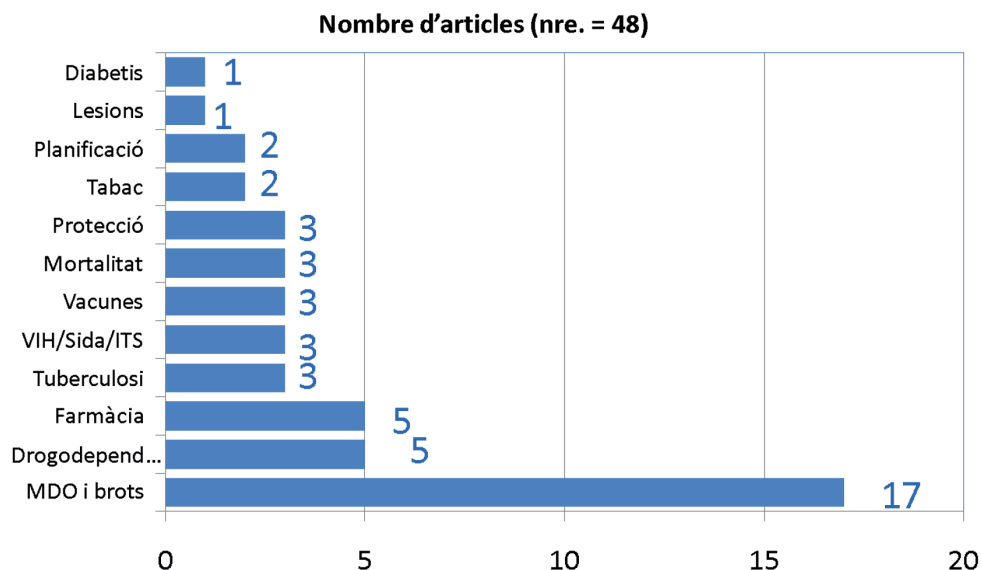
L'objectiu d'aquest editorial és revisar els articles del BEC publicats a Internet en els darrers mesos, presentar els objectius i les propostes per als propers anys i indicar als autors quin és el procés de publicació i la manera de consignar l'autoria dels articles enviats al butlletí.

En els últims 33 mesos s'han publicat 34 números i 48 articles del BEC, que es poden trobar al web Canal Salut (Professionals). Els manuscrits sobre malalties de declaració obligatòria (MDO), VIH/ITS i tuberculosi representen gairebé la meitat (23/48) dels continguts temàtics dels articles publicats (figura 1).

Els formats dels articles han presentat una certa heterogeneïtat quant a nombre d'autors, nombre de referències bibliogràfiques, taules i figures (taula 1). Només en el 52% dels articles (25/48) s'expliciten els autors de forma nominal. La mitjana d'autors per article és de 4,7 (DE=4,3). Dels 28 articles (62,2%) en què hi ha alguna referència bibliogràfica, la mitjana de referències per article és de 10,4 (DE=7,2). Un nombre variable d'articles anaven acompanyats de taules i figures. Aquesta variabilitat en els diferents aspectes esmentats suggereix la necessitat d'implementar noves normes de publicació per als autors. A més d'això, en els darrers anys la publicació del BEC ha anat acumulant un retard important que, tot i que s'ha anat reduint, encara és considerable.

La conveniència de mantenir i consolidar el BEC com a publicació de referència per als professionals sanitaris en aspectes institucionals de salut pública i, especialment, de la vigilància epidemiològica, demanava elaborar i fer públiques unes normes concretes de publicació per als autors. En aquestes normes, que es poden revisar periòdicament, a

Figura 1
Anàlisi dels continguts del BEC (2009-2011)



Taula 1
Característiques dels articles publicats al BEC (2009-2011)

	Nombre	Mitjana	DE	Mediana	Rang
Nombre d'autors	25	4,7	5,3	4	2 - 19
Referències bibliogràfiques	28	10,4	7,2	8	4 - 23
Taules	41	4,2	3,1	4	1-10
Figures	31	3,6	3,4	3	1 - 8

més de mostrar els objectius de la publicació, s'han consensuat aspectes d'estructura, d'estil i de com citar les referències bibliogràfiques, seguint les Normes de Vancouver de forma similar a les revistes de salut pública que ja estan indexades en bases de dades bibliogràfiques. Igualment, amb l'ús d'aquestes Normes es pretén garantir un procés de revisió dels articles que, sense retardar-ne la publicació, n'asseguri la qualitat científica i dels aspectes formals. A més, aquesta publicació ha de ser compatible amb una disponibilitat puntual de les dades de vigilància i dels diferents brots i alertes de salut pública actius en cada moment.

D'altra banda, es pretén que aquesta informació estigui disponible en un format atractiu i fàcil d'interpretar. És per això que està previst iniciar, properament, la publicació d'un BEC electrònic que, utilitzant la capçalera del BEC, permeti publicar de forma àgil informacions necessàries per a les actuacions immediates de salut pública.

Per tal d'avançar en la consecució d'aquests objectius, aquest BEC incorpora la informació de totes les setmanes de l'any 2012 que encara no havien estat publicades, així com les normes per als autors del BEC, que han de permetre seguir i millorar la publicació tradicional del BEC. A més, en el decurs de l'any 2013 es posarà en marxa el BEC electrònic que, a més d'incorporar-ne la versió en PDF, portarà totes les dades complementàries que assegurin una informació més ràpida i d'actualitat.

Per aconseguir aquestes fites és fonamental continuar disposant dels articles i les col·laboracions de tots els professionals i les àrees de la salut pública, de revisors àgils per a aquests treballs i, molt especialment, dels lectors. Com succeeix amb la resta de publicacions de salut pública, l'objectiu final del BEC és aconseguir que part de la informació i del coneixement que transmet el butlletí contribueixi a millorar la salut de la ciutadania.

- 1 Torner N, Camps N, Torra R et al. Pla d'eliminació de la parotiditis a Catalunya: avaluació i perspectives de futur. *Butlletí Epidemiològic de Catalunya* 2011; 32:136-5.
- 2 Servei d'Informació i Estudis. Direcció General de Regulació Planificació i Recursos Sanitaris. Anàlisi de la mortalitat a Catalunya, 2010. Avanç de resultats. *Butlletí Epidemiològic de Catalunya* 2011; 31:161-7.
- 3 de Lara N, Castell C, Daroca A. Activitat del Registre de diabetis mellitus de tipus 1 de Catalunya durant el període 1987-2010. *Butlletí Epidemiològic de Catalunya* 2011; 32:14-8.
- 4 Saltó E, Valverde A, Cabezas C. Mortalitat atribuïble al tabaquisme en la població de Catalunya (1998, 2002 i 2006). *Butlletí Epidemiològic de Catalunya* 2009; 30:60-6.
- 5 Servei de Medicina Preventiva. Agència de Salut Pública de Catalunya. Registre de reaccions adverses a vacunació a Catalunya. *Butlletí Epidemiològic de Catalunya* 2012; 32:1-5.
- 6 Suelves JM, Ayneto X. Atenció a les drogodependències a Catalunya 2010. *Butlletí Epidemiològic de Catalunya* 2011; 32:26-30.
- 7 Suelves JM, Salas T, Cabezas C. Hospitalització urgent per lesions no intencionades a Catalunya l'any 2010. *Butlletí Epidemiològic de Catalunya* 2011; 32:143-53.
- 8 Rabanal M, Gaspar MJ, Rams N et al. Anàlisi dels casos d'hepatitis C crònica tractats a Catalunya durant el període 2009-2010. *Butlletí Epidemiològic de Catalunya* 2010; 31:197-201.
- 9 Rosas A, Tresserras R, Saltó E et al. El Pla director de malalties de l'aparell respiratori. *Butlletí Epidemiològic de Catalunya* 2011; 32:88-91.
- 10 Consell de redacció del BEC. Breu de salut pública. Normes per als autors. *Butlletí Epidemiològic de Catalunya* 2009; 30:115-6.
- 11 Godoy P, Pumarola T, Martínez A et al. Vigilància i control de la pandèmia de grip A(H1N1) a Catalunya 2009-2010. *Butlletí Epidemiològic de Catalunya* 2009; 30:179-90.

Butlletí Epidemiològic de Catalunya. **Normes de presentació de textos per als autors**

El *Butlletí Epidemiològic de Catalunya* (BEC) té l'objectiu de recollir i publicar experiències de pràctica professional en l'àmbit de la vigilància epidemiològica i la salut pública que continguin aspectes innovadors i/o amb un interès potencial per a la pràctica dels professionals i per a la millora de la salut de la població.

El BEC publica articles originals, breus de salut pública, articles de revisió, editorials i altres treballs relacionats amb qualsevol aspecte de l'epidemiologia i la salut pública. Tots els manuscrits que es rebin s'han de sotmetre a una avaluació, en primer lloc, del Comitè Editorial i, si es considera necessari, de revisors externs. Els manuscrits s'han d'elaborar seguint les recomanacions del Comitè Internacional de Directores de Revistes Mèdiques (versió de 30 de juliol de 2012 disponible a <http://www.icmje.org>) i s'han d'ajustar a les instruccions del butlletí.

Tipus d'articles

Originals. Articles relacionats amb qualsevol aspecte de la investigació en el camp de la salut pública: vigilància epidemiològica, promoció i protecció de la salut, seguretat ali-

mentària, educació sanitària, epidemiologia, estadística en ciències de la salut, medicina preventiva, sistemes d'informació sanitària, salut laboral i ambiental, economia de la salut, farmacoeconomia, investigació de serveis sanitaris, infermeria comunitària, planificació i polítiques de salut, i determinants socials de la salut.

Es recomana que els treballs s'estructurin en els apartats introducció, mètodes, resultats i discussió, encara que també s'accepten manuscrits que, sense mantenir aquesta estructura, respectin la lògica narrativa (introducció, explicació de l'experiència i conclusions).

L'extensió màxima del text ha de ser de 2.500 paraules i també s'accepten sis taules, sis figures i un màxim de vint referències bibliogràfiques.

Breus de salut pública

Articles de característiques similars als originals, però més breus i amb resultats més concrets. L'estructura dels Breus de salut pública també ha de ser la mateixa que la dels originals (introducció, mètodes, resultats

Butlletí Epidemiològic de Catalunya. Normes de presentació de textos per als autors

i discussió). L'extensió màxima del text ha de ser de 1.000 paraules. S'hi ha d'incloure un resum estructurat de 100 paraules; i, com a màxim, s'accepten dues taules, dues figures i deu referències bibliogràfiques.

Revisions

Revisions narratives, metaanàlisis i metasíntesis sobre temes rellevants i d'actualitat relacionats amb la salut pública. L'extensió màxima del text ha de ser de 2.500 paraules. S'hi ha d'incloure un resum estructurat de 200 paraules; i es poden acceptar fins a un màxim de sis taules, sis figures i vint referències bibliogràfiques.

Cartes al/a la director/a

Aquest apartat inclou de manera prioritària opinions sobre treballs publicats recentment al butlletí, o sobre altres temes de salut pública de rellevància i actualitat. Ha de tenir una extensió màxima de 500 paraules. S'accepten una taula o figura i fins a tres referències bibliogràfiques.

Editorials

El BEC pot publicar editorials per encàrrec del Comitè Editorial i també pot publicar editorials prèvia sol·licitud dels autors interessats i valoració del Comitè Editorial. Tots els editorials s'han de sotmetre a revisió interna i, en casos concrets, també es poden enviar a revisors externs. Han de fer referència a temes innovadors i imparcials i, per tant, han de recollir les diferents postures existents. Els editorials han de tenir una extensió màxima de 1.500 paraules. També s'hi ha d'incloure un resum de 100 paraules; i s'accepten fins a quinze referències bibliogràfiques i no més d'una taula o figura.

Fe d'errates i retractacions

En aquest apartat es publiquen correccions, després d'haver-se detectat errors en els articles ja publicats, o retractacions, en cas d'haver-se observat algun tipus de frau en la preparació o en els resultats d'una investigació publicada. La retractació del manuscrit ha de ser comunicada als autors i a les autoritats o directius de la institució corresponent.

Aspectes formals del manuscrit

El BEC publica els articles en català. El text s'ha de presentar amb un interlineat d'1,5 a tots els apartats i amb el número de pàgina consignat a l'angle inferior dret. S'han d'utilitzar abreviatures acceptades en el camp de la salut pública i, el primer cop que apareguin

en el text, han d'anar precedides per la denominació completa del terme al qual es refereixen. Les xifres decimals s'han de separar per una coma i els milers s'han d'escriure amb punt. Els fitxers de textos i taules s'han de presentar en format editable (Word).

Primera pàgina: títol, autors i recompte de paraules

El títol ha de ser breu i informatiu. Ha de descriure el contingut del treball i ha de defugir les frases imprecises o equívokes. S'ha d'evitar l'ús d'acrònims, codis i símbols d'ús no freqüent.

A la línia de sota hi ha de figurar el nom i els cognoms dels autors (un o dos cognoms segons la signatura bibliogràfica de cada autor) i, amb lletres correlatives en superíndex, el nom de les unitats i institucions on treballen. També s'ha d'indicar l'adreça postal i l'electrònica dels autors responsables de la correspondència.

A l'angle inferior dret s'ha d'incloure el recompte de paraules del text principal (sense tenir en compte la bibliografia i les taules i figures).

Segona pàgina: declaració de conflicte d'interessos, resum i paraules clau

Situada immediatament després de la pàgina del títol, i formant part del manuscrit, hi ha d'anar la declaració de conflicte d'interessos. El resum també ha d'aparèixer a la segona pàgina del manuscrit. L'extensió del resum depèn del tipus d'article: 200 paraules per a originals, 100 paraules per als Breus de salut pública, 200 paraules per a les revisions i 100 paraules per a les editorials. No és imprescindible, però es recomana, que els resums dels articles originals i els Breus de salut pública estiguin estructurats en els apartats següents: introducció, mètodes, resultats i conclusions.

Després del resum s'han d'incloure les paraules clau, cinc com a màxim, amb la finalitat de complementar la informació del títol i ajudar a identificar el treball en les bases de dades bibliogràfiques. Per a les paraules clau s'han d'utilitzar termes equivalents als de la llista de descriptors en ciències de la salut (*Medical Subjects Headings, MeSH*) de l'Index Medicus (disponible a www.nlm.nih.gov/mesh/meshhome.html).

Tercera pàgina: text principal

S'hi presenta tot el text del manuscrit. No cal iniciar pàgina nova en els subapartats. Els

Butlletí Epidemiològic de Catalunya. Normes de presentació de textos per als autors

manuscrits es poden presentar seguint la lògica narrativa (introducció, explicació de l'experiència i conclusions), però els originals i els Breus de salut pública es recomana que s'estructurin en els apartats següents:

Introducció

Ha de resumir els fonaments de l'estudi, sense necessitat de ser exhaustiva en relació amb el tema objecte d'estudi. Ha de finalitzar amb una exposició clara de l'objectiu del treball. Només s'hi han d'incloure les referències bibliogràfiques estrictament necessàries.

Mètodes

En aquest apartat s'han d'especificar el tipus d'estudi, la població, el lloc i el moment de la realització de l'estudi. També es recomana especificar la selecció dels subjectes o fenòmens estudiats i incloure-hi els procediments, els instruments de mesura i els mètodes d'anàlisi emprats. Quan sigui d'aplicació també s'hauran d'especificar les normes ètiques seguides pels investigadors.

Resultats

Els resultats s'han de presentar de forma clara i concisa, i amb el menor nombre possible de taules i figures. Aquest apartat s'ha de redactar de manera que no se'n dupliqui ni repeteixi la informació del text, les figures i les taules.

Discussió

En aquest apartat s'han de destacar els aspectes innovadors del treball i les implicacions que se'n poden derivar. Es comenten els resultats obtinguts en relació amb altres estudis publicats i s'interpreten les comparacions. S'han d'indicar els punts forts i les limitacions de l'estudi, i se n'han de comentar les possibles implicacions en la interpretació dels resultats. Les conclusions s'han de relacionar amb els objectius de l'estudi.

Referències bibliogràfiques

Les referències bibliogràfiques s'han d'identificar amb xifres aràbigues en superíndex, amb numeració consecutiva segons l'ordre d'aparició en el text. Les abreviatures de les revistes s'han d'ajustar a les de l'*US National Library of Medicine* del Medline/ PubMed (disponibles a www.ncbi.nlm.nih.gov/entrez/query.fcgi?db=journals). Quan la revista no estigui inclosa al Medline/PubMed, se n'ha de consignar el nom complet, sense abreujar. Les referències bibliogràfiques s'han de comprovar amb els documents originals. En relació amb la consignació del número de pàgina, pel que fa a la pàgina final, només se n'han d'indicar els dígits que siguin diferents

dels de la pàgina inicial (per exemple, 94-9 i no 94-99; 126-48 i no 126-148). Les referències bibliogràfiques s'han d'incloure numerades segons l'ordre correlatiu seguit en el manuscrit.

Taules

S'han de consignar seguint la numeració aràbiga de forma correlativa a l'ordre d'aparició en el text. S'han de presentar amb un interlineat d'1,5 i en pàgines separades. S'han d'identificar amb la numeració corresponent i un títol breu i explicatiu. S'han d'incloure les notes explicatives necessàries al peu de la taula i, a cada columna, hi ha de figurar un encapçalament breu.

Figures

No han de repetir les dades presentades al text o a les taules. Les llegendes s'han d'incloure al peu de la figura i cada figura s'ha d'identificar seguint la numeració aràbiga segons l'ordre d'aparició en el text. Les llegendes i els peus de les figures han de contenir informació suficient per poder interpretar les dades sense necessitat de recórrer al text.

Publicació redundant o duplicada

A la carta de presentació, els autors han d'informar si el treball s'ha enviat a algun altre destinatari o si se n'han fet publicacions prèvies. Els autors també són responsables d'obtenir els permisos per reproduir materials (textos, taules o figures) d'altres treballs publicats.

Tramesa dels articles

Els autors han de remetre els manuscrits per correu electrònic (bec@gencat.cat), amb una carta de presentació en la qual s'especifiqui el missatge principal del treball i se n'indiqui l'aportació al coneixement previ i l'originalitat i rellevància. En aquest apartat també s'hauria d'explicar si hi ha publicacions prèvies que puguin ser considerades publicacions redundants.

Procés editorial

El director o directora del butlletí, amb l'assessorament del Comitè Editorial, ha de fer una avaluació preliminar dels manuscrits rebuts. Els manuscrits que superin aquesta selecció inicial s'assignen a editors associats, que els envien a avaluadors externs. Després de l'acceptació definitiva del manuscrit, el BEC es reserva el dret a fer canvis editorials d'estil o a introduir modificacions en el manuscrit per facilitar-ne la comprensió, sense que se'n derivin canvis en el contingut intel·lectual.

Malalties de declaració numèrica. Setmanes 21 a 24

(Del 22 de maig de 2011 al 18 de juny de 2011
i del 21 de maig de 2012 al 17 de juny de 2012)

Codi	Comarques	07 Enteritis i diarrees		08 Escarlatina		13 Grip		17 Leptosirosi		33 Varicel·la		34 Clamídia		37 Oftàlmlia neonatal	
		2011	2012	2011	2012	2011	2012	2011	2012	2011	2012	2011	2012	2011	2012
01	ALT CAMP	62	110	1	-	-	2	-	-	36	22	-	-	-	-
02	ALT EMPORDÀ	265	377	10	8	23	18	-	-	150	75	-	1	-	-
03	ALT PENEDÈ	74	171	7	5	2	-	-	-	107	27	-	-	-	-
04	ALT URGELL	47	35	-	1	3	-	-	-	5	1	-	-	-	-
05	ALTA RIBAGORÇA	3	1	-	-	5	-	-	-	-	-	-	-	-	-
06	ANOIA	201	243	6	12	4	2	-	-	79	75	-	2	-	-
07	BAGES	374	372	9	11	9	2	-	-	128	287	1	-	-	-
08	BAIX CAMP	593	903	22	32	10	8	-	-	132	189	-	-	-	-
09	BAIX EBRE	182	257	6	2	2	-	-	-	36	14	1	-	-	-
10	BAIX EMPORDÀ	231	214	3	3	11	5	-	-	100	71	-	-	-	-
11	BAIX LLOBREGAT	1.728	2.556	88	158	73	63	-	-	654	1.034	-	2	-	-
12	BAIX PENEDÈS	209	385	-	-	80	35	-	-	63	9	-	-	-	-
13	BARCELONÈS	3.948	5.570	197	194	134	115	-	2	1.408	1.262	22	13	5	4
14	BERGUEDÀ	173	74	2	5	89	2	-	-	64	9	-	-	-	-
15	CERDANYA	101	114	-	-	4	2	-	-	1	19	-	-	-	-
16	CONCA DE BARBERÀ	27	43	1	-	4	3	-	-	47	6	-	-	-	-
17	GARRAF	397	656	19	27	6	7	-	-	191	155	1	1	-	-
18	GARRIGUES	22	25	3	-	-	-	-	-	9	2	-	-	-	-
19	GARROTXA	97	115	1	3	16	6	-	-	4	45	-	-	-	-
20	GIRONÈS	531	737	55	79	14	11	-	-	77	190	2	2	-	-
21	MARESME	775	1.025	43	43	90	62	-	-	242	392	-	-	-	-
22	MONTSIÀ	165	254	2	5	9	1	-	-	26	58	-	-	-	-
23	NOGUERA	50	68	-	3	-	1	-	-	63	16	1	-	-	-
24	OSONA	165	268	13	7	16	2	-	-	61	97	1	-	-	-
25	PALLARS JUSSÀ	11	18	2	5	-	-	-	-	4	4	-	-	-	-
26	PALLARS SOBIRÀ	3	10	-	7	3	3	-	-	-	-	-	-	-	-
27	PLA D'URGELL	61	69	4	3	3	1	-	-	62	13	-	-	-	-
28	PLA DE L'ESTANY	47	69	1	3	4	1	-	-	45	7	-	-	-	-
29	PRIORAT	8	13	-	-	2	-	-	-	3	4	-	-	-	-
30	RIBERA D'EBRE	42	95	-	3	12	5	-	-	13	5	-	-	-	-
31	RIPOLLÈS	43	39	-	1	24	8	-	-	36	2	-	-	-	-
32	SEGARRA	31	45	-	4	-	-	-	-	4	12	-	-	-	-
33	SEGRÍÀ	476	720	49	21	16	3	-	-	176	102	-	6	-	-
34	SELVA	301	387	17	28	19	14	-	-	99	140	-	-	-	-
35	SOLSONÈS	19	11	1	-	-	-	-	-	5	2	-	-	-	-
36	TARRAGONÈS	538	702	25	48	21	10	-	-	128	354	-	-	-	-
37	TERRA ALTA	3	19	-	-	-	-	-	-	1	7	-	-	-	-
38	URGELL	30	61	-	8	1	5	-	-	15	57	3	1	-	-
39	VAL D'ARAN	10	10	3	3	1	3	-	-	6	-	-	-	-	-
40	VALLÈS OCCIDENTAL	2.131	2.899	85	105	59	56	-	-	819	652	7	7	-	6
41	VALLÈS ORIENTAL	466	943	28	42	22	8	-	-	314	340	-	-	-	-
TOTAL CATALUNYA		14.640	20.683	703	879	791	464	-	2	5.413	5.756	39	35	5	10

Font: Direcció de Vigilància de Salut Pública. Agència de Salut Pública de Catalunya. Departament de Salut. Generalitat de Catalunya.
Registre de malalties de declaració obligatòria, malalties de declaració individualitzada (MDI), Sistema integrat de vigilància epidemiològica de la SIDA/VIH/ITS a Catalunya (CEEISCAT).

(continua a la pàgina següent)

Nombre de casos comunicats de malalties de declaració numèrica. Distribució setmanal

Codi	Malalties	Setmana 21		Setmana 22		Setmana 23		Setmana 24		Setmanes 1 a 24	
		2011	2012	2011	2012	2011	2012	2011	2012	2011	2012
07	Enteritis i diarrees	3.591	5.560	3.793	5.002	3.800	4.997	3.456	5.124	117.958	162.607
08	Escarlatina	183	250	156	226	232	213	132	190	4.578	4.808
13	Grip	201	132	220	139	214	110	156	83	62.108	77.364
17	Leptosirosi	-	-	-	-	-	1	1	2	8	6
33	Varicel·la	1.308	1.468	1.488	1.336	1.171	1.699	1.446	1.253	27.418	26.382
34	Clamídia genital	10	11	13	8	11	14	5	2	321	332
37	Oftàlmlia neonatal	-	2	2	1	2	4	1	3	30	29
39	Altres ITS	548	627	640	618	603	703	503	672	13.073	13.267
70	Condiloma	108	129	101	126	96	114	81	118	2.238	2.483
63	Herpes genital	30	42	32	38	51	34	33	52	849	915
64	Tricomona	14	15	18	14	18	15	7	17	275	362

Font: Direcció de Vigilància de Salut Pública. Agència de Salut Pública de Catalunya. Departament de Salut. Generalitat de Catalunya.
Registre de malalties de declaració obligatòria, malalties de declaració individualitzada (MDI), Sistema integrat de vigilància epidemiològica de la SIDA/VIH/ITS a Catalunya (CEEISCAT).

Malalties de declaració numèrica. Setmanes 21 a 24

(Del 22 de maig de 2011 al 18 de juny de 2011
i del 21 de maig de 2012 al 17 de juny de 2012)

Codi	Comarques	39 Altres infeccions de transmissió sexual		70 Condiloma		63 Herpes genital		64 Tricomones	
		2011	2012	2011	2012	2011	2012	2011	2012
01	ALT CAMP	7	15	1	1	-	-	-	-
02	ALT EMPORDÀ	66	88	10	6	5	1	-	-
03	ALT Penedès	9	15	3	-	-	-	-	-
04	ALT URGELL	12	3	1	-	2	1	-	-
05	ALTA RIBAGORÇA	-	-	-	-	-	-	-	-
06	ANOIA	19	46	4	5	-	1	-	-
07	BAGES	36	47	4	8	-	1	1	1
08	BAIX CAMP	39	45	5	6	1	1	1	1
09	BAIX EBRE	20	47	-	2	2	2	-	2
10	BAIX EMPORDÀ	98	85	2	2	-	2	-	-
11	BAIX LLOBREGAT	273	302	59	56	16	23	4	8
12	BAIX PENEDÈS	-	-	-	-	-	-	-	-
13	BARCELONÈS	639	718	150	201	80	78	28	20
14	BERGUEDÀ	14	20	-	-	3	3	1	-
15	CERDANYA	-	-	-	-	-	-	-	-
16	CONCA DE BARBERÀ	4	5	1	-	-	-	-	-
17	GARRAF	52	70	9	14	1	2	-	3
18	GARRIGUES	6	6	1	1	-	-	-	-
19	GARROTXA	14	27	-	2	-	2	-	-
20	GIRONÈS	108	122	12	16	6	4	5	1
21	MARESME	96	114	15	18	6	1	1	4
22	MONTSIÀ	16	31	1	4	1	-	1	-
23	NOGUERA	19	11	1	-	1	-	-	-
24	OSONA	37	66	7	7	1	2	1	-
25	PALLARS JUSSÀ	9	2	-	-	-	-	-	-
26	PALLARS SOBIRÀ	4	2	-	-	-	-	-	-
27	PLA D'URGELL	13	14	1	2	-	1	1	-
28	PLA DE L'ESTANY	16	6	2	-	-	1	-	4
29	PRIORAT	5	-	-	-	-	-	1	-
30	RIBERA D'EBRE	10	12	-	1	-	-	-	-
31	RIPOLLÈS	7	8	-	-	-	-	-	-
32	SEGARRA	5	7	1	-	-	-	-	-
33	SEGRÌA	62	87	17	24	5	6	1	4
34	SELVA	48	41	7	7	5	1	-	3
35	SOLSONÈS	-	1	-	-	-	-	1	-
36	TARRAGONÈS	116	62	10	16	4	7	3	1
37	TERRA ALTA	3	4	-	1	-	1	-	-
38	URGELL	10	15	2	-	-	1	-	-
39	VAL D'ARAN	-	-	-	-	-	-	-	-
40	VALLÈS OCCIDENTAL	257	265	50	68	4	18	6	8
41	VALLÈS ORIENTAL	145	211	10	19	1	7	1	1
TOTAL CATALUNYA		2.294	2.620	386	487	144	166	57	61

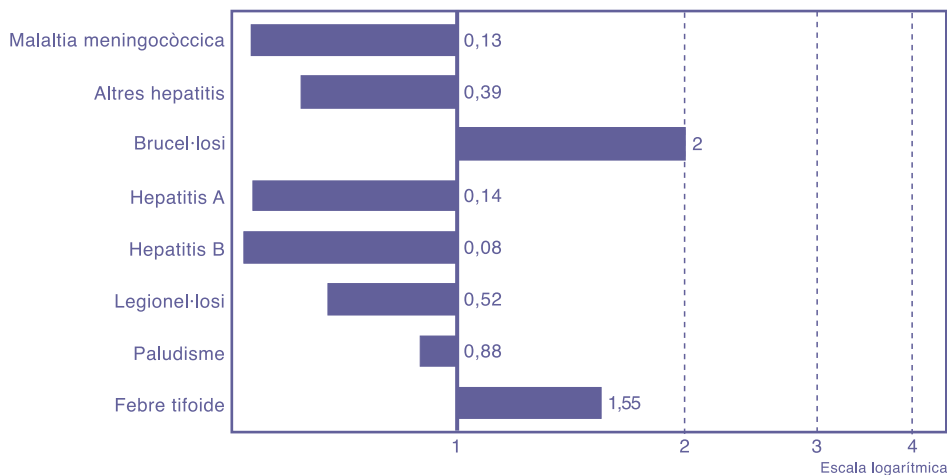
Font: Direcció de Vigilància de Salut Pública. Agència de Salut Pública de Catalunya. Departament de Salut. Generalitat de Catalunya.
Registre de malalties de declaració obligatòria, malalties de declaració individualitzada (MDI), Sistema integrat de vigilància epidemiològica de la SIDA/VIH/ITS a Catalunya (CEEISCAT).

Percentatge de declaració al sistema MDO

Comarques	Població*	Percentatge (%)	
		2011	2012
Alt Camp	45.189	75	100
Alt Empordà	140.428	77	77
Alt Penedès	105.670	21	21
Alt Urgell	22.008	75	75
Alta Ribagorça	4.284	100	100
Anoia	118.509	47	60
Bages	185.865	68	70
Baix Camp	191.947	67	61
Baix Ebre	82.634	94	78
Baix Empordà	133.116	86	86
Baix Llobregat	803.705	72	72
Baix Penedès	101.115	95	95
Barcelonès	2.246.280	29	28
Berguedà	41.540	50	38
Cerdanya	18.783	100	100
Conca de Barberà	21.290	100	100
Garraf	146.469	67	85
Garrigues	20.306	100	100
Garrotxa	55.597	71	71
Gironès	182.916	80	80
Maresme	434.897	65	73
Montsià	72.261	79	57
Noguera	40.231	100	100
Osona	154.204	53	47
Pallars Jussà	14.374	100	100
Pallars Sobirà	7.548	100	100
Pla d'Urgell	31.169	100	100
Pla de l'Estany	37.265	100	100
Priorat	10.087	100	100
Ribera d'Ebre	23.889	100	75
Ripollès	26.393	80	80
Segarra	23.191	100	100
Segrià	207.633	71	79
Selva	172.280	79	79
Solsonès	13.808	100	100
Tarragonès	250.142	71	63
Terra Alta	12.847	88	50
Urgell	37.396	100	100
Val d'Aran	10.192	100	100
Vallès Occidental	892.260	65	62
Vallès Oriental	399.900	56	55
Total Catalunya	7.539.618	52	51

* Estadística de població de Catalunya, 2011.

Raó entre els casos declarats l'any 2012 i els valors històrics del quinquenni anterior. Setmanes 21 a 24



Durant la quadrisetmana 21 a 24 no hi ha hagut casos de MIHI.

La figura representa la raó del valor observat durant la quadrisetmana de l'any en curs i la mitjana dels 15 totals de 4 setmanes (l'anterior, el mateix i el següent període quadrisetmanal) dels darrers 5 anys. El punt de començament de l'àrea ombrejada -quan aquesta es representa- indica la mitjana i dues desviacions estàndard d'aquests totals de quadrisetmanes.

Font: Direcció de Vigilància de Salut Pública. Agència de Salut Pública de Catalunya. Departament de Salut. Generalitat de Catalunya. Registre de malalties de declaració obligatòria, malalties de declaració individualitzada (MDI), Sistema integrat de vigilància epidemiològica de la SIDA/VIH/ITS a Catalunya (CEEISCAT).

Malalties de declaració individualitzada 2012. Setmanes 1 a 24*

Codi	Comarques	01 Brucel·losi	02 Carboncle	03 Tos ferina	04 Còlera	06 Shigel·losi	12 Febre tifoide- paratifoide	14 Altres hepatitis víriques	15 Leishma- niosi	16 Lepra	18 Malaltia men- tingocòccica
01	ALT CAMP	-	-	-	-	-	-	-	-	-	-
02	ALT EMPORDÀ	-	-	8	-	-	-	1	-	-	-
03	ALT PENEDÈS	-	-	1	-	-	-	1	-	-	-
04	ALT URGELL	-	-	1	-	-	-	-	-	-	-
05	ALTA RIBAGORÇA	-	-	-	-	-	-	-	-	-	-
06	ANOIA	1	-	3	-	-	-	-	-	-	-
07	BAGES	-	-	3	-	-	-	-	-	-	-
08	BAIX CAMP	-	-	-	-	-	-	-	-	-	-
09	BAIX EBRE	-	-	3	-	-	-	-	-	-	-
10	BAIX EMPORDÀ	-	-	1	-	-	-	-	-	-	-
11	BAIX LLOBREGAT	-	-	29	-	7	1	-	1	-	4
12	BAIX PENEDÈS	-	-	-	-	-	-	-	-	-	2
13	BARCELONÈS	1	-	41	-	3	4	2	-	-	10
14	BERGUEDA	-	-	8	-	1	-	-	-	-	-
15	CERDANYA	-	-	-	-	-	-	-	-	-	-
16	CONCA DE BARBERÀ	-	-	-	-	1	-	-	-	-	-
17	GARRAF	1	-	-	-	-	-	-	1	-	-
18	GARRIGUES	-	-	-	-	-	-	-	-	-	-
19	GARROTXA	-	-	-	-	-	3	1	-	-	-
20	GIRONÈS	-	-	8	-	-	1	2	-	1	1
21	MARESME	-	-	13	-	-	-	1	-	-	1
22	MONTSIÀ	-	-	3	-	-	-	-	-	-	-
23	NOGUERA	1	-	2	-	-	-	-	-	-	1
24	OSONA	-	-	4	-	-	1	-	1	-	-
25	PALLARS JUSSÀ	-	-	-	-	-	-	-	-	-	-
26	PALLARS SOBIRÀ	-	-	-	-	-	-	-	-	-	-
27	PLA D'URGELL	-	-	-	-	-	-	-	-	-	-
28	PLA DE L'ESTANY	-	-	-	-	-	-	-	-	-	-
29	PRIORAT	-	-	-	-	-	-	-	-	-	-
30	RIBERA D'EBRE	-	-	-	-	-	-	-	-	-	-
31	RIPOLLÈS	-	-	-	-	-	-	-	-	-	-
32	SEGARRA	-	-	-	-	-	-	-	-	-	-
33	SEGRIÀ	-	-	17	-	-	-	-	1	-	-
34	SELVA	-	-	3	-	-	-	1	-	-	2
35	SOLSONÈS	-	-	-	-	-	-	-	-	-	-
36	TARRAGONÈS	-	-	2	-	-	-	-	3	-	2
37	TERRA ALTA	-	-	5	-	-	-	-	-	-	-
38	URGELL	-	-	-	-	-	-	-	-	-	-
39	VAL D'ARAN	-	-	-	-	-	-	-	-	-	1
40	VALLÈS OCCIDENTAL	-	-	160	-	1	-	1	1	-	4
41	VALLÈS ORIENTAL	-	-	6	-	-	-	1	-	-	1
TOTAL CATALUNYA		4	-	321	-	13	10	10	9	1	29

* No s'hi inclou la notificació dels pacients de fora de Catalunya. (continua a la pàgina següent)
 Font: Direcció de Vigilància de Salut Pública. Agència de Salut Pública de Catalunya. Departament de Salut. Generalitat de Catalunya.
 Registre de malalties de declaració obligatòria, malalties de declaració individualitzada (MDI), Sistema integrat de vigilància epidemiològica de la SIDA/VIH/ITS a Catalunya (CEEISCAT).

Distribució per grups d'edat i sexe de les malalties de declaració individualitzada* 2012

Malalties	Homes										Dones									
	<5	5-9	10-14	15-19	20-29	30-39	40-49	50-59	>60	Total	<5	5-9	10-14	15-19	20-29	30-39	40-49	50-59	>60	Total
01 Brucel·losi	-	-	-	-	-	-	-	1	-	1	-	-	-	-	-	-	-	-	1	1
02 Carboncle	-	-	-	-	-	-	-	-	-	-	-	-	-	-	-	-	-	-	-	-
03 Tos ferina	15	15	18	1	1	1	2	1	1	55	22	11	14	3	1	-	3	1	-	55
04 Còlera	-	-	-	-	-	-	-	-	-	-	-	-	-	-	-	-	-	-	-	-
06 Shigel·losi	1	1	-	-	-	1	1	-	-	4	-	-	-	-	1	-	-	-	-	1
12 Febre tifoide-paratifoide	-	-	-	-	2	-	-	-	-	2	-	-	-	1	-	-	-	-	-	1
14 Altres hepatitis víriques	-	-	-	-	1	-	-	-	-	1	1	-	-	-	-	-	-	-	-	1
15 Leishmaniosi	-	-	-	-	-	1	-	-	-	1	1	-	-	-	-	-	-	-	-	1
16 Lepra	-	-	-	-	-	-	-	-	-	-	-	-	-	-	-	-	-	-	-	-
18 Malaltia meningocòccica	-	-	-	-	-	-	-	-	-	1	-	-	-	-	-	-	-	-	1	1
20 Paludisme	-	-	-	-	1	4	-	-	-	-	-	-	-	-	-	-	-	-	-	-
21 Parotiditis	3	2	2	-	1	-	-	-	-	8	1	1	1	2	2	-	1	1	-	9
25 Rubèola	-	-	-	-	1	-	-	-	-	1	-	-	-	-	-	-	-	-	-	-
28 Febre botonosa	-	-	-	-	-	-	1	-	-	1	1	-	-	-	-	-	-	-	1	2
30 Triquinosi	-	-	-	-	-	-	-	-	-	-	-	-	-	-	-	-	-	-	-	-
31 Tuberculosis pulmonar	2	-	-	1	5	7	7	5	8	35	2	2	-	1	3	5	2	-	4	19
32 Altres tuberculosis	-	-	-	-	4	6	3	1	4	18	-	2	-	-	3	2	1	-	4	12
35 Xarampió	1	-	-	-	1	-	-	-	-	1	-	-	-	-	-	-	-	-	-	-
36 Sífilis	-	-	-	6	68	89	69	28	17	277	-	-	-	-	15	24	10	6	5	60
38 Gonocòccica	-	-	-	14	96	78	39	17	5	249	-	-	-	6	17	8	6	8	4	49
40 Tètanus	-	-	-	-	-	-	-	-	-	-	-	-	-	-	-	-	-	-	1	1
41 Hidatidiosi	-	-	-	-	-	-	-	-	-	-	-	-	-	-	-	-	-	-	-	-
45 Sida**	-	-	-	1	7	9	9	10	5	41	-	-	-	2	5	1	1	-	-	9
46 Legionel·losi	-	-	-	-	1	2	-	2	3	8	-	-	-	-	-	-	-	1	2	3
47 Amebosi	-	-	-	-	-	-	-	-	-	-	-	1	-	-	1	-	-	-	-	2
48 Hepatitis A	1	1	-	-	-	1	-	-	-	3	-	-	-	-	-	-	-	-	-	-
49 Hepatitis B	-	-	-	-	-	-	-	-	-	-	-	-	-	-	-	-	-	1	-	1
50 Meningitis tuberculosa	-	-	-	-	-	-	-	-	-	-	-	-	1	-	-	-	-	-	-	1
51 Rubèola congènita	-	-	-	-	-	-	-	-	-	-	-	-	-	-	-	-	-	-	-	-
52 Sífilis congènita	-	-	-	-	-	-	-	-	-	-	-	-	-	-	-	-	-	-	-	-
53 Botulisme	-	-	-	-	-	-	-	-	-	-	-	-	-	-	-	-	-	-	-	-
54 Mal. inv. per H. influenzae B	-	-	-	-	-	-	-	-	-	-	-	-	-	-	-	-	-	-	-	-
55 Tètanus neonatal	-	-	-	-	-	-	-	-	-	-	-	-	-	-	-	-	-	-	-	-
56 Gastroenteritis per E. coli O157:H7	-	-	-	-	-	-	-	-	-	-	-	-	-	-	-	-	-	-	-	-
57 Síndrome hemoliticourèmica	-	-	-	-	-	-	-	-	-	-	-	-	-	-	-	-	-	-	-	-
65 Limfogranuloma veneri	-	-	-	-	10	20	13	1	-	44	-	-	-	-	-	-	-	-	-	-
66 VIH	-	-	-	3	54	86	46	15	8	212	-	-	-	-	10	13	6	3	1	33

* No s'hi inclouen els casos en què falta l'edat i/o el sexe, com tampoc no s'hi inclou la notificació dels pacients de fora de Catalunya. ** Nombre de casos declarats.
 Font: Direcció de Vigilància de Salut Pública. Agència de Salut Pública de Catalunya. Departament de Salut. Generalitat de Catalunya.
 Registre de malalties de declaració obligatòria, malalties de declaració individualitzada (MDI), Sistema integrat de vigilància epidemiològica de la SIDA/VIH/ITS a Catalunya (CEEISCAT).

Malalties de declaració individualitzada 2012. Setmanes 1 a 24*

Codi	Comarques	20 Paludisme	21 Parotiditis	25 Rubèola	28 Febre botanosa	30 Triquinosi	31 Tuberculosi pulmonar	32 Altres tuberculosi	35 Xarampió	36 Sifilis	38 Gonocòccia	40 Tètanus	41 Hidatidosi	46 Legiònel·losi
01	ALT CAMP	1	-	-	-	-	3	2	-	-	1	-	-	-
02	ALT EMPORDÀ	2	12	-	1	-	8	7	1	7	10	-	-	-
03	ALT PENEDÈS	-	-	-	-	-	5	2	-	1	1	-	-	2
04	ALT URGELL	-	-	-	-	-	-	-	-	-	-	-	-	-
05	ALTA RIBAGORÇA	-	-	-	-	-	-	-	-	-	-	-	-	-
06	ANOIA	1	32	-	-	-	2	-	-	6	1	-	-	-
07	BAGES	-	7	-	-	-	5	2	-	6	5	-	-	1
08	BAIX CAMP	1	1	1	-	-	7	1	1	3	1	-	-	3
09	BAIX EBRE	-	-	-	-	-	-	3	-	4	1	-	-	1
10	BAIX EMPORDÀ	-	25	-	1	-	2	3	-	3	9	-	1	-
11	BAIX LLOBREGAT	3	18	1	-	-	42	16	1	22	24	-	-	6
12	BAIX PENEDÈS	-	-	-	-	-	8	4	-	-	1	-	-	-
13	BARCELONÈS	8	32	1	-	-	170	24	8	210	166	-	-	6
14	BERGUEDÀ	-	2	-	-	-	-	1	-	-	-	-	-	1
15	CERDANYA	-	2	-	-	-	-	-	3	-	-	-	-	-
16	CONCA DE BARBERÀ	-	-	-	-	-	-	-	-	-	-	-	-	-
17	GARRAF	-	1	-	-	-	7	1	-	8	6	-	-	-
18	GARRIGUES	-	-	-	-	-	1	-	-	1	-	-	-	-
19	GARROTXA	-	15	-	-	-	2	2	-	1	2	-	-	-
20	GIRONÈS	1	145	-	-	-	9	8	2	11	8	-	-	-
21	MARESME	1	18	-	-	-	16	14	1	6	12	-	-	2
22	MONTSIÀ	-	-	-	-	-	4	-	-	-	-	1	-	1
23	NOGUERA	-	1	1	-	-	2	1	-	1	-	-	-	-
24	OSONA	1	8	-	-	-	6	3	-	3	6	-	-	2
25	PALLARS JUSSÀ	-	-	-	-	-	-	-	-	-	1	-	-	-
26	PALLARS SOBIRÀ	-	-	-	-	-	-	-	-	-	-	-	-	-
27	PLA D'URGELL	-	-	-	-	-	1	1	-	-	-	-	-	-
28	PLA DE L'ESTANY	-	11	-	2	-	2	1	-	1	-	-	-	-
29	PRIORAT	-	-	-	-	-	1	-	-	-	-	-	-	-
30	RIBERA D'EBRE	-	-	-	-	-	1	1	-	-	1	-	-	-
31	RIPOLLÈS	-	6	-	-	-	-	3	-	-	2	-	1	-
32	SEGARRA	-	-	-	-	-	-	-	-	-	-	-	-	-
33	SEGRÌÀ	3	-	1	-	-	13	7	-	9	3	-	-	1
34	SELVA	-	54	1	-	-	12	-	-	4	5	-	-	1
35	SOLSONÈS	-	-	-	-	-	-	-	-	-	-	-	-	-
36	TARRAGONÈS	1	-	-	-	-	12	9	1	5	2	-	-	2
37	TERRA ALTA	-	-	-	-	-	-	-	-	-	-	-	-	-
38	URGELL	-	-	-	-	-	2	2	-	1	1	-	-	-
39	VAL D'ARAN	-	-	-	-	-	-	-	-	-	-	-	-	-
40	VALLÈS OCCIDENTAL	-	7	-	-	-	43	19	2	9	28	-	-	17
41	VALLÈS ORIENTAL	3	7	-	1	-	15	9	-	15	1	-	-	5
TOTAL CATALUNYA		26	404	6	5	-	401	146	21	337	298	1	2	51

* No s'hi inclou la notificació dels pacients de fora de Catalunya.

(continua a la pàgina següent)

Font: Direcció de Vigilància de Salut Pública. Agència de Salut Pública de Catalunya. Departament de Salut. Generalitat de Catalunya.

Registre de malalties de declaració obligatòria, malalties de declaració individualitzada (MDI), Sistema integrat de vigilància epidemiològica de la SIDA/VIH/ITS a Catalunya (CEEISCAT).

Distribució quadrisetmanal de les malalties de declaració individualitzada 2012

	01 Brucel·losi	02 Carboncle	03 Tos ferina	04 Còlera	06 Shigel·losi	12 Febre tifoide-paratifoide	14 Altres hepatitis víriques	15 Leishmaniosi	16 Lepra	18 Malaltia meningocòccica	20 Paludisme
Setmanes 1-4	-	-	15	-	3	1	-	1	-	9	7
Setmanes 5-8	-	-	30	-	3	1	-	1	-	8	4
Setmanes 9-12	1	-	33	-	2	3	3	2	1	6	3
Setmanes 13-16	1	-	78	-	-	-	1	1	-	1	3
Setmanes 17-20	-	-	55	-	-	2	4	2	-	4	4
Setmanes 21-24	2	-	110	-	5	3	2	2	-	1	5
Setmanes 25-28	-	-	-	-	-	-	-	-	-	-	-
Setmanes 29-32	-	-	-	-	-	-	-	-	-	-	-
Setmanes 33-36	-	-	-	-	-	-	-	-	-	-	-
Setmanes 37-40	-	-	-	-	-	-	-	-	-	-	-
Setmanes 41-44	-	-	-	-	-	-	-	-	-	-	-
Setmanes 45-48	-	-	-	-	-	-	-	-	-	-	-
Setmanes 49-52	-	-	-	-	-	-	-	-	-	-	-
Total	4	-	321	-	13	10	10	9	1	29	26

	21 Parotiditis	25 Rubeòla	28 Febre botanosa	30 Triquinosi	31 Tuberculosi pulmonar	32 Altres tuberculosi	35 Xarampió	36 Sifilis	38 Gonocòccia	40 Tètanus	41 Hidatidosi
Setmanes 1-4	56	-	1	-	52	18	5	55	63	-	-
Setmanes 5-8	102	2	-	-	70	27	6	52	66	-	-
Setmanes 9-12	99	-	-	-	85	19	3	55	47	-	-
Setmanes 13-16	60	1	-	-	74	14	1	55	40	-	-
Setmanes 17-20	70	2	1	-	66	38	5	67	31	-	1
Setmanes 21-24	17	1	3	-	54	30	1	53	51	1	-
Setmanes 25-28	-	-	-	-	-	-	-	-	-	-	-
Setmanes 29-32	-	-	-	-	-	-	-	-	-	-	-
Setmanes 33-36	-	-	-	-	-	-	-	-	-	-	-
Setmanes 37-40	-	-	-	-	-	-	-	-	-	-	-
Setmanes 41-44	-	-	-	-	-	-	-	-	-	-	-
Setmanes 45-48	-	-	-	-	-	-	-	-	-	-	-
Setmanes 49-52	-	-	-	-	-	-	-	-	-	-	-
Total	404	6	5	-	401	146	21	337	298	1	2

Font: Direcció de Vigilància de Salut Pública. Agència de Salut Pública de Catalunya. Departament de Salut. Generalitat de Catalunya.

Registre de malalties de declaració obligatòria, malalties de declaració individualitzada (MDI), Sistema integrat de vigilància epidemiològica de la SIDA/VIH/ITS a Catalunya (CEEISCAT).

Malalties de declaració individualitzada 2012. Setmanes 1 a 24*

Codi	Comarques	47 Amebosi	48 Hepatitis A	49 Hepatitis B	50 Meningitis tuberculosa	51 Rubèola congenita	52 Sífilis congenita	53 Botulisme	54 Mal. inv. per <i>H. influenzae</i> B	55 Tètanus neonatal	56 Gastroente- rítis per <i>E. coli</i> O157:H7	57 Síndrome hemolítico- urèmica	65 Limfogra- nuloma veneri
01	ALT CAMP	-	-	1	-	-	-	-	-	-	-	-	-
02	ALT EMPORDÀ	1	-	-	-	-	-	-	-	-	-	-	1
03	ALT PENEDÈS	-	-	-	-	-	-	-	-	-	-	-	-
04	ALT URGELL	-	-	-	-	-	-	-	-	-	-	-	-
05	ALTA RIBAGORÇA	-	-	-	-	-	-	-	-	-	-	-	-
06	ANOIA	-	1	-	1	-	-	-	-	-	-	-	-
07	BAGES	-	-	-	-	-	-	-	-	-	-	-	-
08	BAIX CAMP	-	2	-	-	-	-	-	-	-	-	-	-
09	BAIX EBRE	-	2	-	-	-	-	-	-	-	-	-	-
10	BAIX EMPORDÀ	-	-	1	-	-	-	-	-	-	-	-	-
11	BAIX LLOBREGAT	-	-	1	-	-	-	-	-	-	-	-	1
12	BAIX PENEDÈS	-	-	-	-	-	-	-	-	-	-	-	-
13	BARCELONÈS	5	7	19	-	-	-	-	-	-	-	-	41
14	BERGUEDA	-	-	-	-	-	-	-	-	-	-	-	-
15	CERDANYA	-	-	-	-	-	-	-	-	-	-	-	-
16	CONCA DE BARBERÀ	-	-	-	-	-	-	-	-	-	-	-	-
17	GARRAF	-	-	-	-	-	-	-	-	-	-	-	-
18	GARRIGUES	-	-	-	-	-	-	-	-	-	-	-	-
19	GARROTXA	-	-	-	-	-	-	-	-	-	-	-	-
20	GIRONÈS	1	-	-	-	-	-	-	-	-	-	-	-
21	MARESME	-	2	2	-	-	-	-	-	-	-	-	-
22	MONTSIÀ	-	-	-	-	-	-	-	-	-	-	-	-
23	NOGUERA	-	-	-	-	-	-	-	-	-	-	-	-
24	OSONA	-	-	1	1	-	-	-	-	-	-	-	-
25	PALLARS JUSSÀ	-	-	-	-	-	-	-	-	-	-	-	-
26	PALLARS SOBIRÀ	-	-	-	-	-	-	-	-	-	-	-	-
27	PLA D'URGELL	-	-	-	-	-	-	-	-	-	-	-	-
28	PLA DE L'ESTANY	-	-	-	-	-	-	-	-	-	-	-	-
29	PRIORAT	-	-	-	-	-	-	-	-	-	-	-	-
30	RIBERA D'EBRE	-	-	-	-	-	-	-	-	-	-	-	-
31	RIPOLLÈS	-	-	-	-	-	-	-	-	-	-	-	-
32	SEGARRA	-	-	-	-	-	-	-	-	-	-	-	-
33	SEGRÌA	-	11	-	-	-	-	-	-	-	-	-	-
34	SELVA	1	2	-	-	-	-	-	-	-	-	-	-
35	SOLSONÈS	-	-	-	-	-	-	-	-	-	-	-	-
36	TARRAGONÈS	1	1	-	-	-	-	-	-	-	-	-	-
37	TERRA ALTA	-	-	-	-	-	-	-	-	-	-	-	-
38	URGELL	-	-	-	-	-	-	-	-	-	-	-	-
39	VAL D'ARAN	-	-	-	-	-	-	-	-	-	-	-	-
40	VALLÈS OCCIDENTAL	-	8	2	3	-	-	-	-	-	-	-	-
41	VALLÈS ORIENTAL	-	1	-	-	-	-	-	-	-	-	-	1
TOTAL CATALUNYA		9	37	27	5	-	-	-	-	-	-	-	44

* No s'hi inclou la notificació dels pacients de fora de Catalunya.

Font: Direcció de Vigilància de Salut Pública. Agència de Salut Pública de Catalunya. Departament de Salut. Generalitat de Catalunya.

Registre de malalties de declaració obligatòria, malalties de declaració individualitzada (MDI), Sistema integrat de vigilància epidemiològica de la SIDA/VIH/ITS a Catalunya (CEEISCAT).

Distribució quadrisetmanal de les malalties de declaració individualitzada 2011

	45 Sida*	46 Legio- nefrosi	47 Amebosi	48 Hepatitis A	49 Hepatitis B	50 Meningitis tuberculosa	51 Rubèola congenita	52 Sífilis congenita	53 Botulisme	54 Mal. inv. per <i>H. influenzae</i> B	55 Tètanus neonatal
Setmanes 1-4	10	4	1	8	-	-	-	-	-	-	-
Setmanes 5-8	9	5	2	6	5	1	-	-	-	-	-
Setmanes 9-12	5	8	2	13	9	2	-	-	-	-	-
Setmanes 13-16	1	7	-	6	6	1	-	-	-	-	-
Setmanes 17-20	12	16	2	1	6	-	-	-	-	-	-
Setmanes 21-24	-	11	2	3	1	1	-	-	-	-	-
Setmanes 25-28	-	-	-	-	-	-	-	-	-	-	-
Setmanes 29-32	-	-	-	-	-	-	-	-	-	-	-
Setmanes 33-36	-	-	-	-	-	-	-	-	-	-	-
Setmanes 37-40	-	-	-	-	-	-	-	-	-	-	-
Setmanes 41-44	-	-	-	-	-	-	-	-	-	-	-
Setmanes 45-48	-	-	-	-	-	-	-	-	-	-	-
Setmanes 49-52	-	-	-	-	-	-	-	-	-	-	-
Total	37	51	9	37	27	5	-	-	-	-	-

	56 Gastroente- rítis per <i>E. coli</i> O157:H7	57 Síndrome hemolítico- urèmica	65 Limfogra- nuloma veneri	66 VIH
Setmanes 1-4	-	-	12	68
Setmanes 5-8	-	-	7	54
Setmanes 9-12	-	-	9	35
Setmanes 13-16	-	-	4	29
Setmanes 17-20	-	-	8	27
Setmanes 21-24	-	-	4	32
Setmanes 25-28	-	-	-	-
Setmanes 29-32	-	-	-	-
Setmanes 33-36	-	-	-	-
Setmanes 37-40	-	-	-	-
Setmanes 41-44	-	-	-	-
Setmanes 45-48	-	-	-	-
Setmanes 49-53	-	-	-	-
Total	-	-	44	245

* Nombre de casos declarats.

Font: Direcció de Vigilància de Salut Pública. Agència de Salut Pública de Catalunya. Departament de Salut. Generalitat de Catalunya.

Registre de malalties de declaració obligatòria, malalties de declaració individualitzada (MDI), Sistema integrat de vigilància epidemiològica de la SIDA/VIH/ITS a Catalunya (CEEISCAT).

Malalties de declaració numèrica. Setmanes 25 a 28

(Del 19 de juny de 2011 al 16 de juliol de 2011
i del 18 de juny de 2012 al 15 de juliol de 2012)

Codi	Comarques	07 Enteritis i diarrees		08 Escarlatina		13 Grip		17 Leptospirosi		33 Varicel·la		34 Clamídia		37 Oftàlmia neonatal	
		2011	2012	2011	2012	2011	2012	2011	2012	2011	2012	2011	2012	2011	2012
01	ALT CAMP	52	115	1	1	-	3	-	-	19	12	-	-	-	-
02	ALT EMPORDÀ	359	267	12	7	12	10	-	-	109	79	-	2	-	-
03	ALT PENEDÈ	90	110	5	1	1	-	-	-	17	25	-	-	-	-
04	ALT URGELL	59	37	-	2	-	-	-	-	-	-	-	-	-	-
05	ALTA RIBAGORÇA	19	1	1	-	-	-	-	-	-	-	-	-	-	-
06	ANOIA	242	251	8	4	-	-	-	-	45	60	-	-	-	-
07	BAGES	365	346	4	6	11	-	-	-	100	167	-	-	-	-
08	BAIX CAMP	730	716	16	9	12	5	-	-	39	117	1	-	-	-
09	BAIX EBRE	184	255	1	2	4	1	-	-	18	13	-	-	-	-
10	BAIX EMPORDÀ	297	197	4	3	4	2	-	-	71	76	-	-	-	-
11	BAIX LLOBREGAT	1.753	2.168	43	89	38	39	-	-	479	578	-	2	-	-
12	BAIX PENEDÈS	231	391	-	-	46	6	-	-	38	10	-	-	-	-
13	BARCELONÈS	3.698	5.005	100	107	64	54	-	1	1.020	941	12	33	7	1
14	BERGUEDÀ	45	50	-	1	2	-	-	-	22	11	-	-	-	-
15	CERDANYA	67	92	-	-	-	-	-	-	1	15	-	-	-	-
16	CONCA DE BARBERÀ	24	23	-	1	-	1	-	-	48	8	-	-	-	-
17	GARRAF	448	604	4	20	4	2	-	-	149	86	-	-	-	-
18	GARRIGUES	32	26	1	1	-	2	-	-	2	1	1	-	-	-
19	GARROTXA	87	135	1	-	2	3	-	-	4	49	-	-	-	-
20	GIRONÈS	507	579	50	46	7	3	-	-	59	145	1	3	-	-
21	MARESME	767	1.016	28	25	90	52	-	1	196	213	-	-	-	-
22	MONTSIÀ	179	206	5	1	3	7	-	-	17	45	-	1	-	-
23	NOGUERA	81	84	-	1	1	-	-	-	38	9	-	-	-	-
24	OSONA	239	260	2	5	8	-	-	-	42	60	-	-	-	-
25	PALLARS JUSSÀ	11	11	-	2	-	-	-	-	-	-	-	-	-	-
26	PALLARS SOBIRÀ	11	6	-	-	1	-	-	-	1	4	-	-	-	-
27	PLA D'URGELL	60	63	2	-	-	1	-	-	25	11	-	-	-	-
28	PLA DE L'ESTANY	52	66	-	-	-	-	-	-	25	10	-	-	-	-
29	PRIORAT	15	13	-	-	-	2	-	-	3	-	-	-	-	-
30	RIBERA D'EBRE	61	71	2	5	11	6	-	-	4	7	-	-	-	-
31	RIPOLLÈS	35	30	-	1	27	7	-	-	23	3	1	-	-	-
32	SEGARRA	27	50	2	1	-	-	-	-	2	21	-	-	-	-
33	SEGRÍÀ	411	657	4	15	5	3	-	-	103	96	1	3	12	-
34	SELVA	359	316	13	16	9	7	-	-	89	94	-	-	-	-
35	SOLSONÈS	29	27	-	-	-	-	-	-	7	2	-	-	-	1
36	TARRAGONÈS	624	535	18	23	10	9	-	-	113	200	-	-	-	-
37	TERRA ALTA	20	18	-	-	-	-	-	-	-	-	-	-	-	-
38	URGELL	29	56	-	3	-	1	-	-	2	27	2	-	-	-
39	VAL D'ARAN	22	16	10	4	-	1	-	-	2	1	-	1	-	-
40	VALLÈS OCCIDENTAL	2.028	2.294	29	52	35	19	-	-	528	457	8	7	1	3
41	VALLÈS ORIENTAL	491	764	15	27	21	11	-	-	187	196	1	2	-	-
TOTAL CATALUNYA		14.840	17.927	381	481	428	257	-	2	3.647	3.849	28	54	20	5

Font: Direcció de Vigilància de Salut Pública. Agència de Salut Pública de Catalunya. Departament de Salut. Generalitat de Catalunya.
Registre de malalties de declaració obligatòria, malalties de declaració individualitzada (MDI), Sistema integrat de vigilància epidemiològica de la SIDA/VIH/ITS a Catalunya (CEEISCAT).
(continua a la pàgina següent)

Nombre de casos comunicats de malalties de declaració numèrica. Distribució setmanal

Codi	Malalties	Setmana 25		Setmana 26		Setmana 27		Setmana 28		Setmanes 1 a 28	
		2011	2012	2011	2012	2011	2012	2011	2012	2011	2012
07	Enteritis i diarrees	3.308	4.832	3.910	4.708	3.834	4.177	3.788	4.210	132.798	180.534
08	Escarlatina	143	189	113	148	71	76	54	68	4.959	5.289
13	Grip	123	70	127	70	98	61	80	51	62.536	77.621
17	Leptospirosi	-	-	-	2	-	-	-	-	8	8
33	Varicel·la	1.138	1.174	1.004	1.102	921	944	584	629	31.065	30.231
34	Clamídia genital	5	16	11	13	7	15	5	10	349	386
37	Oftàlmia neonatal	1	2	14	2	3	1	2	-	50	34
39	Altres ITS	485	621	569	622	521	659	573	636	15.221	15.805
70	Condiloma	103	105	126	97	96	107	100	130	2.663	2.922
63	Herpes genital	39	36	37	33	23	55	21	37	969	1.0776
64	Tricomona	19	16	4	16	10	9	13	13	321	416

Font: Direcció de Vigilància de Salut Pública. Agència de Salut Pública de Catalunya. Departament de Salut. Generalitat de Catalunya.
Registre de malalties de declaració obligatòria, malalties de declaració individualitzada (MDI), Sistema integrat de vigilància epidemiològica de la SIDA/VIH/ITS a Catalunya (CEEISCAT).

Malalties de declaració numèrica. Setmanes 25 a 28

(Del 19 de juny de 2011 al 16 de juliol de 2011
i del 18 de juny de 2012 al 15 de juliol de 2012)

Codi	Comarques	39 Altres infeccions de transmissió sexual		70 Condiloma		63 Herpes genital		64 Tricomones	
		2011	2012	2011	2012	2011	2012	2011	2012
01	ALT CAMP	16	12	1	1	1	-	-	-
02	ALT EMPORDÀ	55	75	4	7	1	1	1	-
03	ALT Penedès	8	6	3	-	-	-	-	-
04	ALT URGELL	12	3	-	-	3	-	-	-
05	ALTA RIBAGORÇA	1	1	-	-	-	-	-	-
06	ANOIA	23	54	5	5	-	1	-	-
07	BAGES	49	52	3	10	-	4	-	-
08	BAIX CAMP	42	40	5	6	2	2	-	-
09	BAIX EBRE	34	30	1	1	1	2	-	-
10	BAIX EMPORDÀ	72	70	5	2	4	11	-	-
11	BAIX LLOBREGAT	280	347	41	50	10	16	1	9
12	BAIX Penedès	-	-	-	-	-	-	-	-
13	BARCELONÈS	606	681	151	167	44	72	28	19
14	BERGUEDÀ	9	16	-	1	-	1	-	1
15	CERDANYA	-	-	-	-	-	-	-	-
16	CONCA DE BARBERÀ	6	7	2	-	1	-	-	-
17	GARRAF	49	73	8	16	3	4	1	-
18	GARRIGUES	7	4	-	2	-	1	-	-
19	GARROTXA	24	24	3	2	1	1	1	1
20	GIRONÈS	109	126	13	9	4	5	-	2
21	MARESME	96	123	17	24	4	4	-	2
22	MONTSIÀ	27	24	1	5	1	1	-	2
23	NOGUERA	9	18	-	-	-	-	-	-
24	OSONA	44	58	6	6	4	1	-	1
25	PALLARS JUSSÀ	5	2	-	-	-	-	-	-
26	PALLARS SOBIRÀ	3	1	-	-	1	-	-	-
27	PLA D'URGELL	11	8	-	1	-	2	-	-
28	PLA DE L'ESTANY	7	9	-	2	1	1	-	1
29	PRIORAT	4	1	-	-	-	1	-	-
30	RIBERA D'EBRE	11	9	1	-	-	-	-	1
31	RIPOLLÈS	6	8	1	4	1	1	-	-
32	SEGARRA	6	8	-	-	-	-	-	-
33	SEGRÌA	35	71	14	9	1	3	2	2
34	SELVA	43	48	12	9	6	2	1	-
35	SOLSONÈS	-	3	1	-	-	-	1	-
36	TARRAGONÈS	83	59	13	9	7	5	-	-
37	TERRA ALTA	3	4	-	-	-	-	-	-
38	URGELL	5	11	-	-	1	-	-	-
39	VAL D'ARAN	-	-	3	-	-	-	-	-
40	VALLÈS OCCIDENTAL	220	268	91	58	14	14	9	9
41	VALLÈS ORIENTAL	128	184	20	33	5	6	1	4
TOTAL CATALUNYA		2.148	2.538	425	439	120	161	46	54

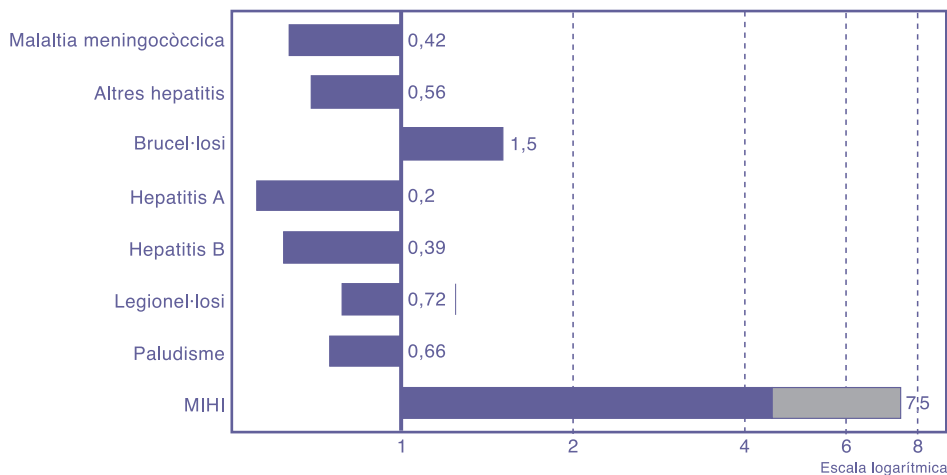
Font: Direcció de Vigilància de Salut Pública. Agència de Salut Pública de Catalunya. Departament de Salut. Generalitat de Catalunya.
Registre de malalties de declaració obligatòria, malalties de declaració individualitzada (MDI), Sistema integrat de vigilància epidemiològica de la SIDA/VIH/ITS a Catalunya (CEEISCAT).

Percentatge de declaració al sistema MDO

Comarques	Població*	Percentatge (%)	
		2011	2012
Alt Camp	45.189	75	94
Alt Empordà	140.428	77	73
Alt Penedès	105.670	21	21
Alt Urgell	22.008	75	75
Alta Ribagorça	4.284	100	100
Anoia	118.509	47	60
Bages	185.865	68	70
Baix Camp	191.947	68	59
Baix Ebre	82.634	89	86
Baix Empordà	133.116	86	86
Baix Llobregat	803.705	71	72
Baix Penedès	101.115	100	95
Barcelonès	2.246.280	29	28
Berguedà	41.540	47	38
Cerdanya	18.783	100	100
Conca de Barberà	21.290	100	100
Garraf	146.469	69	85
Garrigues	20.306	100	100
Garrotxa	55.597	71	71
Gironès	182.916	80	80
Maresme	434.897	65	76
Montsià	72.261	57	57
Noguera	40.231	100	100
Osona	154.204	56	47
Pallars Jussà	14.374	100	100
Pallars Sobirà	7.548	100	100
Pla d'Urgell	31.169	100	100
Pla de l'Estany	37.265	100	100
Priorat	10.087	100	100
Ribera d'Ebre	23.889	97	75
Ripollès	26.393	80	80
Segarra	23.191	100	100
Segrià	207.633	71	79
Selva	172.280	79	79
Solsonès	13.808	100	100
Tarragonès	250.142	68	61
Terra Alta	12.847	50	50
Urgell	37.396	100	100
Val d'Aran	10.192	100	100
Vallès Occidental	892.260	65	61
Vallès Oriental	399.900	56	54
Total Catalunya	7.539.618	51	51

* Estadística de població de Catalunya, 2011.

Raó entre els casos declarats l'any 2012 i els valors històrics del quinquenni anterior. Setmanes 25 a 28



Durant la quadrisetmana 25 a 28 no hi ha hagut casos de MIHI.

La figura representa la raó del valor observat durant la quadrisetmana de l'any en curs i la mitjana dels 15 totals de 4 setmanes (l'anterior, el mateix i el següent període quadrisetmanal) dels darrers 5 anys. El punt de començament de l'àrea ombrejada -quan aquesta es representa- indica la mitjana i dues desviacions estàndard d'aquests totals de quadrisetmanes.

Font: Direcció de Vigilància de Salut Pública. Agència de Salut Pública de Catalunya. Departament de Salut. Generalitat de Catalunya. Registre de malalties de declaració obligatòria, malalties de declaració individualitzada (MDI), Sistema integrat de vigilància epidemiològica de la SIDA/VIH/ITS a Catalunya (CEEISCAT).

Malalties de declaració individualitzada 2012. Setmanes 1 a 28*

Codi	Comarques	01 Brucel·losi	02 Carboncle	03 Tos ferina	04 Còlera	06 Shigel·losi	12 Febre tifoide- paratifoide	14 Altres hepatitis víriques	15 Leishma- niosi	16 Lepra	18 Malaltia men- ingocòccica
01	ALT CAMP	-	-	3	-	-	-	-	-	-	-
02	ALT EMPORDÀ	-	-	17	-	-	-	2	-	-	-
03	ALT PENEDÈS	-	-	2	-	-	-	-	1	-	-
04	ALT URGELL	-	-	1	-	-	-	-	-	-	-
05	ALTA RIBAGORÇA	-	-	-	-	-	-	-	-	-	-
06	ANOIA	1	-	3	-	-	-	-	-	-	-
07	BAGES	-	-	3	-	-	-	-	-	-	1
08	BAIX CAMP	-	-	3	-	-	-	-	1	-	-
09	BAIX EBRE	-	-	3	-	-	-	-	-	-	-
10	BAIX EMPORDÀ	-	-	5	-	-	-	1	-	-	-
11	BAIX LLOBREGAT	-	-	41	-	7	1	-	1	-	4
12	BAIX PENEDÈS	-	-	-	-	-	-	-	1	-	2
13	BARCELONÈS	1	-	61	-	3	4	2	-	-	10
14	BERGUEDA	-	-	8	-	1	-	-	-	-	-
15	CERDANYA	-	-	-	-	-	-	-	-	-	-
16	CONCA DE BARBERÀ	-	-	-	-	1	-	-	-	-	-
17	GARRAF	1	-	-	-	-	-	-	1	-	-
18	GARRIGUES	-	-	-	-	-	-	-	-	-	-
19	GARROTXA	-	-	-	-	-	3	1	-	-	-
20	GIRONÈS	-	-	14	-	-	1	2	-	1	1
21	MARESME	-	-	23	-	-	-	1	-	-	1
22	MONTSIÀ	-	-	3	-	-	-	-	-	-	-
23	NOGUERA	2	-	2	-	-	-	-	1	-	1
24	OSONA	-	-	4	-	-	1	-	1	-	-
25	PALLARS JUSSÀ	-	-	-	-	-	-	-	-	-	-
26	PALLARS SOBIRÀ	-	-	-	-	-	-	-	-	-	-
27	PLA D'URGELL	-	-	-	-	-	-	-	-	-	-
28	PLA DE L'ESTANY	-	-	1	-	-	-	-	-	-	-
29	PRIORAT	-	-	-	-	-	-	-	-	-	-
30	RIBERA D'EBRE	-	-	-	-	-	-	-	-	-	-
31	RIPOLLÈS	-	-	-	-	-	-	-	-	-	-
32	SEGARRA	-	-	-	-	-	-	-	-	-	-
33	SEGRÌA	-	-	17	-	-	-	-	1	-	-
34	SELVA	-	-	16	-	-	-	1	-	-	3
35	SOLSONÈS	-	-	-	-	-	-	-	-	-	-
36	TARRAGONÈS	-	-	4	-	-	-	-	3	-	2
37	TERRA ALTA	-	-	8	-	-	-	-	-	-	-
38	URGELL	-	-	-	-	-	-	-	-	-	-
39	VAL D'ARAN	-	-	-	-	-	-	-	-	-	1
40	VALLÈS OCCIDENTAL	-	-	211	-	3	-	1	1	-	5
41	VALLÈS ORIENTAL	-	-	11	-	-	-	1	1	-	1
TOTAL CATALUNYA		5	-	464	-	15	10	12	13	1	32

* No s'hi inclou la notificació dels pacients de fora de Catalunya. (continua a la pàgina següent)
 Font: Direcció de Vigilància de Salut Pública. Agència de Salut Pública de Catalunya. Departament de Salut. Generalitat de Catalunya.
 Registre de malalties de declaració obligatòria, malalties de declaració individualitzada (MDI), Sistema integrat de vigilància epidemiològica de la SIDA/VIH/ITS a Catalunya (CEEISCAT).

Distribució per grups d'edat i sexe de les malalties de declaració individualitzada* 2012

Malalties	Homes										Dones									
	<5	5-9	10-14	15-19	20-29	30-39	40-49	50-59	>60	Total	<5	5-9	10-14	15-19	20-29	30-39	40-49	50-59	>60	Total
01 Brucel·losi	-	-	-	-	-	1	-	-	-	1	-	-	-	-	-	-	-	-	-	-
02 Carboncle	-	-	-	-	-	-	-	-	-	-	-	-	-	-	-	-	-	-	-	-
03 Tos ferina	22	25	15	-	-	4	1	-	-	67	26	20	16	3	2	3	4	2	-	76
04 Còlera	-	-	-	-	-	-	-	-	-	-	-	-	-	-	-	-	-	-	-	-
06 Shigel·losi	-	1	-	-	-	-	-	1	-	2	-	-	-	-	-	-	-	-	-	-
12 Febre tifoide-paratifoide	-	-	-	-	-	-	-	-	-	-	-	-	-	-	-	-	-	-	-	-
14 Altres hepatitis víriques	-	1	-	-	-	-	-	-	-	1	-	-	1	-	-	-	-	-	-	1
15 Leishmaniosi	-	-	-	-	-	-	-	-	2	2	1	-	-	-	-	-	-	-	-	1
16 Lepra	-	-	-	-	-	-	-	-	-	-	-	-	-	-	-	-	-	-	-	2
18 Malaltia meningocòccica	-	-	-	-	-	-	-	-	2	2	1	-	-	-	-	-	-	-	-	1
20 Paludisme	-	-	-	1	-	2	2	-	-	5	-	-	-	-	-	-	-	-	-	-
21 Parotiditis	3	1	1	1	2	1	-	-	-	9	3	2	1	-	-	1	1	-	-	8
25 Rubèola	-	-	-	-	-	-	-	-	-	-	-	-	-	-	-	-	-	-	-	-
28 Febre botonosa	-	-	1	-	-	-	1	-	1	3	-	-	-	-	-	-	-	1	-	1
30 Triquinosi	-	-	-	-	-	-	-	-	-	-	-	-	-	-	-	-	-	-	-	-
31 Tuberculosis pulmonar	-	1	1	2	6	11	4	6	9	40	1	1	1	-	3	4	4	1	4	19
32 Altres tuberculosis	-	-	-	-	2	3	5	2	3	15	-	-	-	-	1	6	2	1	-	10
35 Xarampió	-	-	-	-	-	-	-	-	-	-	-	-	-	-	-	-	-	-	-	-
36 Sífilis	-	-	-	6	79	101	81	32	18	317	-	-	-	-	23	33	12	6	5	79
38 Gonocòccia	-	-	-	14	111	97	51	19	6	298	-	-	-	10	21	8	6	8	4	57
40 Tètanus	-	-	-	-	-	-	-	-	-	-	-	-	-	-	-	-	-	-	-	-
41 Hidatidiosi	-	-	-	-	-	1	-	-	-	1	-	-	-	-	-	-	-	-	-	2
45 Sida**	-	-	-	1	7	16	17	14	5	60	-	-	-	-	2	5	4	1	-	12
46 Legionel·losi	-	-	-	-	-	2	-	4	7	13	-	-	-	-	-	1	-	1	4	6
47 Amebosi	1	-	-	-	-	-	-	-	-	1	-	1	-	-	-	-	-	-	-	1
48 Hepatitis A	1	-	-	-	-	-	-	-	-	1	2	-	-	-	-	-	-	-	-	3
49 Hepatitis B	-	-	-	-	1	-	-	-	1	2	-	1	-	-	-	-	1	-	-	2
50 Meningitis tuberculosa	-	-	-	-	-	-	-	-	1	1	-	-	1	-	-	-	-	-	-	1
51 Rubèola congènita	-	-	-	-	-	-	-	-	-	-	-	-	-	-	-	-	-	-	-	-
52 Sífilis congènita	-	-	-	-	-	-	-	-	-	-	-	-	-	-	-	-	-	-	-	-
53 Botulisme	-	-	-	-	-	-	-	-	-	-	-	-	-	-	-	-	-	-	-	-
54 Mal. inv. per H. influenzae B	-	-	1	-	-	-	-	-	-	1	-	-	-	-	-	-	1	-	-	1
55 Tètanus neonatal	-	-	-	-	-	-	-	-	-	-	-	-	-	-	-	-	-	-	-	-
56 Gastroenteritis per E. coli O157:H7	-	-	-	-	-	-	-	-	-	-	-	-	-	-	-	-	-	-	-	-
57 Síndrome hemolítico-urèmica	-	-	-	-	-	-	-	-	-	-	-	-	-	-	-	-	-	-	-	-
65 Limfogranuloma veneri	-	-	-	-	10	22	17	1	-	50	-	-	-	-	-	-	-	-	-	-
66 VIH	-	-	-	3	83	125	66	20	8	305	-	-	-	-	16	17	8	3	1	45

* No s'hi inclouen els casos en què falta l'edat i/o el sexe, com tampoc no s'hi inclou la notificació dels pacients de fora de Catalunya. ** Nombre de casos declarats.
 Font: Direcció de Vigilància de Salut Pública. Agència de Salut Pública de Catalunya. Departament de Salut. Generalitat de Catalunya.
 Registre de malalties de declaració obligatòria, malalties de declaració individualitzada (MDI), Sistema integrat de vigilància epidemiològica de la SIDA/VIH/ITS a Catalunya (CEEISCAT).

Malalties de declaració individualitzada 2012. Setmanes 1 a 28*

Codi	Comarques	20 Paludisme	21 Parotiditis	25 Rubèola	28 Febre botanosa	30 Triquinosi	31 Tuberculosi pulmonar	32 Altres tuberculosi	35 Xarampió	36 Sifilis	38 Gonocòccia	40 Tètanus	41 Hidatidosi	46 Legiònel·losi
01	ALT CAMP	1	-	-	-	-	4	2	-	-	1	-	-	-
02	ALT EMPORDÀ	2	14	-	3	-	11	7	1	8	13	-	-	1
03	ALT PENEDÈS	-	-	-	-	-	7	2	-	1	2	-	-	2
04	ALT URGELL	-	-	-	-	-	-	-	-	-	-	-	-	-
05	ALTA RIBAGORÇA	-	-	-	-	-	-	-	-	-	-	-	-	-
06	ANOIA	1	34	-	-	-	2	-	-	7	1	-	-	-
07	BAGES	-	7	-	-	-	5	2	-	6	5	-	-	1
08	BAIX CAMP	1	1	1	1	-	7	1	2	3	1	-	-	4
09	BAIX EBRE	-	-	-	-	-	5	3	-	4	1	-	1	1
10	BAIX EMPORDÀ	-	25	-	1	-	2	3	-	4	10	-	1	-
11	BAIX LLOBREGAT	3	19	1	-	-	47	21	1	22	26	-	1	9
12	BAIX PENEDÈS	-	-	-	-	-	8	4	-	-	1	-	-	-
13	BARCELONÈS	9	32	1	-	-	185	30	8	248	201	-	-	6
14	BERGUEDÀ	-	2	-	-	-	-	1	-	-	-	-	-	1
15	CERDANYA	-	2	-	-	-	-	1	3	-	-	-	-	-
16	CONCA DE BARBERÀ	-	-	-	-	-	-	-	-	-	-	-	-	-
17	GARRAF	-	1	-	-	-	8	1	-	8	6	-	-	-
18	GARRIGUES	-	-	-	-	-	2	1	-	1	-	-	-	-
19	GARROTXA	-	15	-	-	-	2	2	-	1	2	-	-	-
20	GIRONÈS	3	146	-	1	-	11	10	2	13	10	-	1	1
21	MARESME	1	24	-	-	-	20	16	1	9	18	-	-	8
22	MONTSIÀ	-	-	-	-	-	5	-	-	-	1	1	-	1
23	NOGUERA	-	1	1	-	-	3	1	-	1	-	-	-	-
24	OSONA	1	8	-	-	-	6	4	-	3	6	-	-	2
25	PALLARS JUSSÀ	-	-	-	-	-	-	-	-	-	1	-	-	-
26	PALLARS SOBIRÀ	-	-	-	-	-	-	-	-	-	-	-	-	-
27	PLA D'URGELL	-	-	-	-	-	2	2	-	-	-	-	-	-
28	PLA DE L'ESTANY	-	11	-	2	-	2	1	-	1	-	-	-	-
29	PRIORAT	-	-	-	-	-	1	-	-	-	-	-	-	-
30	RIBERA D'EBRE	-	-	-	-	-	1	1	-	1	1	-	-	-
31	RIPOLLÈS	-	6	-	-	-	-	3	-	-	2	-	1	-
32	SEGARRA	-	-	-	-	-	1	-	-	-	1	-	-	-
33	SEGRÌÀ	4	-	1	-	-	17	9	-	12	4	-	-	1
34	SELVA	-	57	1	-	-	12	1	-	4	7	-	-	1
35	SOLSONÈS	-	-	-	-	-	-	-	-	-	-	-	-	-
36	TARRAGONÈS	1	-	-	-	-	13	9	1	7	2	-	-	3
37	TERRA ALTA	-	-	-	-	-	1	-	-	-	-	-	-	-
38	URGELL	-	-	-	-	-	3	3	-	1	1	-	-	-
39	VAL D'ARAN	-	-	-	-	-	-	-	-	-	-	-	-	-
40	VALLÈS OCCIDENTAL	1	7	-	-	-	51	21	2	14	31	-	-	20
41	VALLÈS ORIENTAL	3	9	-	1	-	16	9	-	17	1	-	-	8
TOTAL CATALUNYA		26	404	6	5	-	460	171	21	396	356	1	5	70

* No s'hi inclou la notificació dels pacients de fora de Catalunya.

(continua a la pàgina següent)

Font: Direcció de Vigilància de Salut Pública. Agència de Salut Pública de Catalunya. Departament de Salut. Generalitat de Catalunya.

Registre de malalties de declaració obligatòria, malalties de declaració individualitzada (MDI), Sistema integrat de vigilància epidemiològica de la SIDA/VIH/ITS a Catalunya (CEEISCAT).

Distribució quadrisetmanal de les malalties de declaració individualitzada 2012

	01 Brucel·losi	02 Carboncle	03 Tos ferina	04 Còlera	06 Shigel·losi	12 Febre tifoide-paratifoide	14 Altres hepatitis víriques	15 Leishmaniosi	16 Lepra	18 Malaltia meningocòccica	20 Paludisme
Setmanes 1-4	-	-	15	-	3	1	-	1	-	9	7
Setmanes 5-8	-	-	30	-	3	1	-	1	-	8	4
Setmanes 9-12	1	-	33	-	2	3	3	2	1	6	3
Setmanes 13-16	1	-	78	-	-	-	1	1	-	1	3
Setmanes 17-20	-	-	55	-	-	2	4	2	-	4	4
Setmanes 21-24	2	-	110	-	5	3	2	2	-	1	5
Setmanes 25-28	1	-	143	-	2	-	2	4	-	3	5
Setmanes 29-32	-	-	-	-	-	-	-	-	-	-	-
Setmanes 33-36	-	-	-	-	-	-	-	-	-	-	-
Setmanes 37-40	-	-	-	-	-	-	-	-	-	-	-
Setmanes 41-44	-	-	-	-	-	-	-	-	-	-	-
Setmanes 45-48	-	-	-	-	-	-	-	-	-	-	-
Setmanes 49-52	-	-	-	-	-	-	-	-	-	-	-
Total	5	-	464	-	15	10	12	13	1	32	31

	21 Parotiditis	25 Rubeòla	28 Febre botanosa	30 Triquinosi	31 Tuberculosi pulmonar	32 Altres tuberculosi	35 Xarampió	36 Sifilis	38 Gonocòccia	40 Tètanus	41 Hidatidosi
Setmanes 1-4	56	-	1	-	52	18	5	55	63	-	-
Setmanes 5-8	102	2	-	-	70	27	6	52	66	-	-
Setmanes 9-12	99	-	-	-	85	19	3	55	47	-	-
Setmanes 13-16	60	1	-	-	74	14	1	55	40	-	-
Setmanes 17-20	70	2	1	-	66	38	5	67	31	-	1
Setmanes 21-24	17	1	3	-	54	30	1	53	51	1	-
Setmanes 25-28	17	-	4	-	59	25	-	59	58	-	3
Setmanes 29-32	-	-	-	-	-	-	-	-	-	-	-
Setmanes 33-36	-	-	-	-	-	-	-	-	-	-	-
Setmanes 37-40	-	-	-	-	-	-	-	-	-	-	-
Setmanes 41-44	-	-	-	-	-	-	-	-	-	-	-
Setmanes 45-48	-	-	-	-	-	-	-	-	-	-	-
Setmanes 49-52	-	-	-	-	-	-	-	-	-	-	-
Total	421	6	9	-	460	171	21	396	356	1	5

Font: Direcció de Vigilància de Salut Pública. Agència de Salut Pública de Catalunya. Departament de Salut. Generalitat de Catalunya.

Registre de malalties de declaració obligatòria, malalties de declaració individualitzada (MDI), Sistema integrat de vigilància epidemiològica de la SIDA/VIH/ITS a Catalunya (CEEISCAT).

Malalties de declaració individualitzada 2012. Setmanes 1 a 28*

Codi	Comarques	47 Amebosi	48 Hepatitis A	49 Hepatitis B	50 Meningitis tuberculosa	51 Rubèola congenita	52 Sífilis congenita	53 Botulisme	54 Mal. inv. per <i>H. influenzae</i> B	55 Tètanus neonatal	56 Gastroente- rítis per <i>E. coli</i> O157:H7	57 Síndrome hemolítico- urèmica	65 Limfogra- nuloma veneri
01	ALT CAMP	-	-	1	-	-	-	-	-	-	-	-	-
02	ALT EMPORDÀ	1	-	-	-	-	-	-	-	-	-	-	1
03	ALT PENEDÈS	-	-	-	-	-	-	-	-	-	-	-	-
04	ALT URGELL	-	-	-	-	-	-	-	-	-	-	-	-
05	ALTA RIBAGORÇA	-	-	-	-	-	-	-	-	-	-	-	-
06	ANOIA	-	1	-	1	-	-	-	-	-	-	-	-
07	BAGES	-	-	-	-	-	-	-	-	-	-	-	-
08	BAIX CAMP	-	2	-	-	-	-	-	-	-	-	-	-
09	BAIX EBRE	-	2	-	-	-	-	-	-	-	-	-	-
10	BAIX EMPORDÀ	-	-	1	-	-	-	-	-	-	-	-	-
11	BAIX LLOBREGAT	-	-	1	-	-	-	-	-	-	-	-	1
12	BAIX PENEDÈS	-	-	-	-	-	-	-	-	-	-	-	-
13	BARCELONÈS	5	7	21	1	-	-	-	-	-	-	-	47
14	BERGUEDA	-	-	-	-	-	-	-	-	-	-	-	-
15	CERDANYA	-	-	-	-	-	-	-	-	-	-	-	-
16	CONCA DE BARBERÀ	-	-	-	-	-	-	-	-	-	-	-	-
17	GARRAF	-	-	-	-	-	-	-	-	-	-	-	-
18	GARRIGUES	-	-	-	-	-	-	-	-	-	-	-	-
19	GARROTXA	-	-	-	-	-	-	-	-	-	-	-	-
20	GIRONÈS	1	-	-	-	-	-	-	-	-	-	-	-
21	MARESME	-	2	2	-	-	-	-	-	-	-	-	-
22	MONTSIÀ	-	-	-	-	-	-	-	-	-	-	-	-
23	NOGUERA	-	-	-	-	-	-	-	-	-	-	-	-
24	OSONA	-	-	1	1	-	-	-	-	-	-	-	-
25	PALLARS JUSSÀ	-	-	-	-	-	-	-	-	-	-	-	-
26	PALLARS SOBIRÀ	-	-	-	-	-	-	-	-	-	-	-	-
27	PLA D'URGELL	-	-	-	-	-	-	-	-	-	-	-	-
28	PLA DE L'ESTANY	-	-	-	-	-	-	-	-	-	-	-	-
29	PRIORAT	-	-	-	-	-	-	-	-	-	-	-	-
30	RIBERA D'EBRE	-	-	-	-	-	-	-	-	-	-	-	-
31	RIPOLLÈS	-	-	-	-	-	-	-	-	-	-	-	-
32	SEGARRA	-	-	-	-	-	-	-	-	-	-	-	-
33	SEGRÌA	-	11	-	-	-	-	-	-	-	-	-	-
34	SELVA	1	2	-	-	-	-	-	1	-	-	-	-
35	SOLSONÈS	-	-	-	-	-	-	-	-	-	-	-	-
36	TARRAGONÈS	1	1	-	-	-	-	-	-	-	-	-	-
37	TERRA ALTA	-	-	-	-	-	-	-	-	-	-	-	-
38	URGELL	-	-	-	-	-	-	-	-	-	-	-	-
39	VAL D'ARAN	-	-	-	-	-	-	-	-	-	-	-	-
40	VALLÈS OCCIDENTAL	2	12	4	3	-	-	-	1	-	-	-	-
41	VALLÈS ORIENTAL	-	1	-	-	-	-	-	-	-	-	-	1
TOTAL CATALUNYA		11	41	31	6	-	-	-	2	-	-	-	50

* No s'hi inclou la notificació dels pacients de fora de Catalunya.

Font: Direcció de Vigilància de Salut Pública. Agència de Salut Pública de Catalunya. Departament de Salut. Generalitat de Catalunya.

Registre de malalties de declaració obligatòria, malalties de declaració individualitzada (MDI), Sistema integrat de vigilància epidemiològica de la SIDA/VIH/ITS a Catalunya (CEEISCAT).

Distribució quadrisetmanal de les malalties de declaració individualitzada 2011

	45 Sida*	46 Legio- nefrosi	47 Amebosi	48 Hepatitis A	49 Hepatitis B	50 Meningitis tuberculosa	51 Rubèola congenita	52 Sífilis congenita	53 Botulisme	54 Mal. inv. per <i>H. influenzae</i> B	55 Tètanus neonatal
Setmanes 1-4	10	4	1	8	-	-	-	-	-	-	-
Setmanes 5-8	12	5	2	6	5	1	-	-	-	-	-
Setmanes 9-12	7	8	2	13	9	2	-	-	-	-	-
Setmanes 13-16	6	7	-	6	6	1	-	-	-	-	-
Setmanes 17-20	15	16	2	1	6	-	-	-	-	-	-
Setmanes 21-24	13	11	2	3	1	1	-	-	-	-	-
Setmanes 25-28	9	19	2	4	4	1	-	-	-	2	-
Setmanes 29-32	-	-	-	-	-	-	-	-	-	-	-
Setmanes 33-36	-	-	-	-	-	-	-	-	-	-	-
Setmanes 37-40	-	-	-	-	-	-	-	-	-	-	-
Setmanes 41-44	-	-	-	-	-	-	-	-	-	-	-
Setmanes 45-48	-	-	-	-	-	-	-	-	-	-	-
Setmanes 49-52	-	-	-	-	-	-	-	-	-	-	-
Total	72	70	11	41	31	6	-	-	-	2	-

	56 Gastroente- rítis per <i>E. coli</i> O157:H7	57 Síndrome hemolítico- urèmica	65 Limfogra- nuloma veneri	66 VIH
Setmanes 1-4	-	-	12	71
Setmanes 5-8	-	-	7	61
Setmanes 9-12	-	-	9	46
Setmanes 13-16	-	-	4	47
Setmanes 17-20	-	-	8	39
Setmanes 21-24	-	-	4	46
Setmanes 25-28	-	-	6	40
Setmanes 29-32	-	-	-	-
Setmanes 33-36	-	-	-	-
Setmanes 37-40	-	-	-	-
Setmanes 41-44	-	-	-	-
Setmanes 45-48	-	-	-	-
Setmanes 49-53	-	-	-	-
Total	-	-	50	350

* Nombre de casos declarats.

Font: Direcció de Vigilància de Salut Pública. Agència de Salut Pública de Catalunya. Departament de Salut. Generalitat de Catalunya.

Registre de malalties de declaració obligatòria, malalties de declaració individualitzada (MDI), Sistema integrat de vigilància epidemiològica de la SIDA/VIH/ITS a Catalunya (CEEISCAT).

Malalties de declaració numèrica. Setmanes 29 a 32

(Del 17 de juliol de 2011 al 13 d'agost de 2011
i del 16 de juliol de 2012 al 12 d'agost de 2012)

Codi	Comarques	07 Enteritis i diarrees		08 Escarlatina		13 Grip		17 Leptospirosi		33 Varicel·la		34 Clamídia		37 Oftàlmia neonatal	
		2011	2012	2011	2012	2011	2012	2011	2012	2011	2012	2011	2012	2011	2012
01	ALT CAMP	52	136	—	—	—	2	—	—	7	6	—	—	—	—
02	ALT EMPORDÀ	432	356	4	5	16	6	—	—	72	40	—	—	—	—
03	ALT PENEDÈ	96	80	1	1	—	—	—	—	2	5	—	—	—	—
04	ALT URGELL	78	52	—	1	—	1	—	—	2	1	—	—	—	—
05	ALTA RIBAGORÇA	6	3	1	—	—	—	—	—	—	—	—	—	—	—
06	ANOIA	192	167	3	1	2	—	—	—	25	17	—	—	—	—
07	BAGES	253	254	1	2	6	3	—	—	42	68	1	—	—	—
08	BAIX CAMP	637	645	8	11	5	4	1	—	35	38	—	1	—	—
09	BAIX EBRE	188	189	—	1	5	2	—	—	12	15	—	—	—	—
10	BAIX EMPORDÀ	356	271	2	6	12	1	—	—	34	49	—	—	—	—
11	BAIX LLOBREGAT	1.513	1.511	18	28	29	23	—	—	217	192	—	—	—	—
12	BAIX PENEDÈS	253	351	—	—	46	3	—	—	2	7	—	—	—	—
13	BARCELONÈS	3.194	3.798	23	32	66	48	—	—	375	378	85	211	1	3
14	BERGUEDÀ	26	40	—	—	—	2	—	—	4	5	—	—	—	—
15	CERDANYA	188	87	—	—	3	—	—	—	1	6	—	—	—	—
16	CONCA DE BARBERÀ	25	26	—	—	1	—	—	—	6	5	—	—	—	—
17	GARRAF	498	522	1	7	2	3	—	—	45	54	—	—	—	—
18	GARRIGUES	10	23	—	—	—	—	—	—	2	2	—	—	—	—
19	GARROTXA	95	135	1	1	4	4	—	—	3	8	—	—	—	—
20	GIRONÈS	443	447	12	33	4	3	—	1	17	68	1	2	—	—
21	MARESME	775	785	10	9	67	20	—	—	59	77	—	1	—	—
22	MONTSIÀ	142	174	1	—	5	8	—	—	16	16	—	—	—	—
23	NOGUERA	63	86	1	—	1	1	—	—	6	5	—	—	—	—
24	OSONA	213	185	—	1	5	—	—	—	20	18	—	—	—	—
25	PALLARS JUSSÀ	12	20	—	1	—	—	—	—	1	—	—	—	—	—
26	PALLARS SOBIRÀ	20	20	—	—	1	1	—	—	1	6	—	—	—	—
27	PLA D'URGELL	54	37	1	1	3	—	—	—	8	10	—	—	—	—
28	PLA DE L'ESTANY	43	45	—	—	—	2	—	—	3	—	—	—	—	—
29	PRIORAT	12	8	—	—	3	—	—	—	3	—	—	—	—	—
30	RIBERA D'EBRE	56	52	—	—	4	7	—	—	4	8	—	—	—	—
31	RIPOLLÈS	47	46	—	—	20	11	—	—	6	4	—	—	—	—
32	SEGARRA	32	33	—	—	—	—	—	—	3	5	—	—	—	—
33	SEGRÍÀ	435	587	6	5	3	2	—	—	67	39	1	7	—	—
34	SELVA	346	273	8	3	16	12	—	—	49	43	—	—	1	—
35	SOLSONÈS	21	21	1	—	—	—	—	—	3	2	—	—	—	—
36	TARRAGONÈS	517	495	15	10	12	5	—	—	72	69	—	—	—	—
37	TERRA ALTA	12	18	—	—	—	—	—	—	—	—	—	—	—	—
38	URGELL	35	51	—	1	1	—	—	—	7	10	—	—	—	—
39	VAL D'ARAN	32	27	3	—	1	1	—	—	1	5	—	—	—	—
40	VALLÈS OCCIDENTAL	1.523	1.645	14	13	18	16	—	—	138	150	5	4	3	—
41	VALLÈS ORIENTAL	376	558	11	9	9	4	—	—	91	91	—	2	—	—
TOTAL CATALUNYA		13.301	14.260	146	182	370	195	1	1	1.461	1.522	93	228	5	3

Font: Direcció de Vigilància de Salut Pública. Agència de Salut Pública de Catalunya. Departament de Salut. Generalitat de Catalunya. Registre de malalties de declaració obligatòria, malalties de declaració individualitzada (MDI), Sistema integrat de vigilància epidemiològica de la SIDA/VIH/ITS a Catalunya (CEEISCAT).

(continua a la pàgina següent)

Nombre de casos comunicats de malalties de declaració numèrica. Distribució setmanal

Codi	Malalties	Setmana 29		Setmana 30		Setmana 31		Setmana 32		Setmanes 1 a 32	
		2011	2012	2011	2012	2011	2012	2011	2012	2011	2012
07	Enteritis i diarrees	3.805	4.092	3.400	3.719	3.086	3.384	3.010	3.065	146.099	194.794
08	Escarlatina	50	57	36	55	37	39	23	31	5.105	5.471
13	Grip	90	64	78	45	112	40	90	46	62.906	77.816
17	Leptospirosi	—	—	—	1	1	—	—	—	9	9
33	Varicel·la	509	573	374	401	308	321	270	227	32.526	31.753
34	Clamídia genital	5	18	64	3	14	196	10	11	442	614
37	Oftàlmia neonatal	3	1	—	1	1	1	1	—	55	37
39	Altres ITS	455	630	626	630	489	681	408	578	17.199	18.324
70	Condiloma	86	128	98	83	113	105	65	84	3.025	3.322
63	Herpes genital	34	49	26	42	33	97	19	39	1.081	1.303
64	Tricomona	18	11	11	14	17	20	8	19	375	480

Font: Direcció de Vigilància de Salut Pública. Agència de Salut Pública de Catalunya. Departament de Salut. Generalitat de Catalunya. Registre de malalties de declaració obligatòria, malalties de declaració individualitzada (MDI), Sistema integrat de vigilància epidemiològica de la SIDA/VIH/ITS a Catalunya (CEEISCAT).

Malalties de declaració numèrica. Setmanes 29 a 32

(Del 17 de juliol de 2011 al 13 d'agost de 2011
i del 16 de juliol de 2012 al 12 d'agost de 2012)

Codi	Comarques	39 Altres infeccions de transmissió sexual		70 Condiloma		63 Herpes genital		64 Tricomones	
		2011	2012	2011	2012	2011	2012	2011	2012
01	ALT CAMP	11	19	1	3	2	-	-	-
02	ALT EMPORDÀ	57	52	9	13	2	6	2	3
03	ALT Penedès	5	10	-	3	-	1	-	-
04	ALT URGELL	4	5	-	-	1	2	-	-
05	ALTA RIBAGORÇA	-	-	-	-	-	-	-	-
06	ANOIA	26	30	3	4	1	-	-	-
07	BAGES	23	50	3	12	1	3	-	-
08	BAIX CAMP	37	32	4	2	1	4	-	-
09	BAIX EBRE	19	25	5	2	1	2	2	2
10	BAIX EMPORDÀ	92	100	6	1	5	4	-	1
11	BAIX LLOBREGAT	222	343	70	48	7	18	2	7
12	BAIX Penedès	-	-	-	-	-	-	-	-
13	BARCELONÈS	614	674	132	137	47	134	20	27
14	BERGUEDÀ	16	18	-	-	-	1	-	1
15	CERDANYA	-	-	1	-	-	-	-	-
16	CONCA DE BARBERÀ	6	6	-	-	-	-	-	-
17	GARRAF	36	59	6	17	4	2	2	1
18	GARRIGUES	8	4	-	-	-	-	1	-
19	GARROTXA	15	19	1	1	2	-	1	-
20	GIRONÈS	94	98	12	14	5	2	1	1
21	MARESME	79	151	15	24	3	5	1	5
22	MONTSIÀ	22	16	3	5	2	1	4	-
23	NOGUERA	9	11	-	2	-	-	-	-
24	OSONA	49	43	2	4	1	1	1	-
25	PALLARS JUSSÀ	10	5	-	-	-	-	-	-
26	PALLARS SOBIRÀ	5	3	-	-	-	-	-	-
27	PLA D'URGELL	16	10	2	1	1	-	1	-
28	PLA DE L'ESTANY	10	8	2	-	1	-	1	-
29	PRIORAT	3	3	-	-	-	-	-	-
30	RIBERA D'EBRE	6	10	-	2	1	-	-	-
31	RIPOLLÈS	10	5	1	1	2	2	-	-
32	SEGARRA	9	7	1	1	-	-	-	-
33	SEGRÌA	50	64	5	5	-	1	5	5
34	SELVA	38	36	5	9	6	8	3	-
35	SOLSONÈS	-	3	-	-	-	-	-	-
36	TARRAGONÈS	72	66	7	13	2	4	-	2
37	TERRA ALTA	7	3	-	-	-	-	-	-
38	URGELL	15	19	3	-	1	-	1	-
39	VAL D'ARAN	2	3	-	1	-	-	-	-
40	VALLÈS OCCIDENTAL	182	289	47	47	7	13	4	3
41	VALLÈS ORIENTAL	99	220	216	28	6	13	2	6
TOTAL CATALUNYA		1.978	2.519	362	400	112	227	54	64

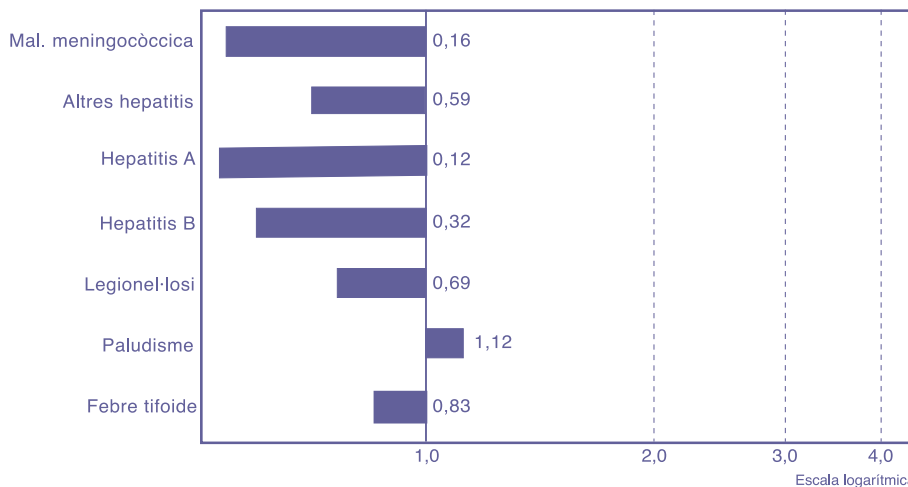
Font: Direcció de Vigilància de Salut Pública. Agència de Salut Pública de Catalunya. Departament de Salut. Generalitat de Catalunya.
Registre de malalties de declaració obligatòria, malalties de declaració individualitzada (MDI), Sistema integrat de vigilància epidemiològica de la SIDA/VIH/ITS a Catalunya (CEEISCAT).

Percentatge de declaració al sistema MDO

Comarques	Població*	Percentatge (%)	
		2011	2012
Alt Camp	45.189	88	100
Alt Empordà	140.428	77	75
Alt Penedès	105.670	21	21
Alt Urgell	22.008	75	75
Alta Ribagorça	4.284	100	100
Anoia	118.509	50	60
Bages	185.865	65	70
Baix Camp	191.947	77	63
Baix Ebre	82.634	100	81
Baix Empordà	133.116	86	86
Baix Llobregat	803.705	68	71
Baix Penedès	101.115	100	95
Barcelonès	2.246.280	28	28
Berguedà	41.540	44	38
Cerdanya	18.783	100	100
Conca de Barberà	21.290	100	100
Garraf	146.469	69	85
Garrigues	20.306	100	100
Garrotxa	55.597	71	71
Gironès	182.916	80	80
Maresme	434.897	68	76
Montsià	72.261	86	57
Noguera	40.231	100	100
Osona	154.204	54	47
Pallars Jussà	14.374	100	100
Pallars Sobirà	7.548	100	100
Pla d'Urgell	31.169	100	100
Pla de l'Estany	37.265	50	100
Priorat	10.087	100	100
Ribera d'Ebre	23.889	100	75
Ripollès	26.393	80	80
Segarra	23.191	100	100
Segrià	207.633	71	79
Selva	172.280	79	79
Solsonès	13.808	100	100
Tarragonès	250.142	69	61
Terra Alta	12.847	100	50
Urgell	37.396	100	100
Val d'Aran	10.192	100	100
Vallès Occidental	892.260	62	55
Vallès Oriental	399.900	56	53
Total Catalunya	7.539.618	51	51

* Estadística de població de Catalunya, 2011.

Raó entre els casos declarats l'any 2012 i els valors històrics del quinquenni anterior. Setmanes 29 a 32



Durant la quadrisetmana 29 a 32 no hi ha hagut casos de Bruce·hosi ni de MIHI.

La figura representa la raó del valor observat durant la quadrisetmana de l'any en curs i la mitjana dels 15 totals de 4 setmanes (l'anterior, el mateix i el següent període quadrisetmanal) dels darrers 5 anys. El punt de començament de l'àrea ombrejada -quan aquesta es representa- indica la mitjana i dues desviacions estàndard d'aquests 15 totals de quadrisetmanes.

Font: Direcció de Vigilància de Salut Pública. Agència de Salut Pública de Catalunya. Departament de Salut. Generalitat de Catalunya. Registre de malalties de declaració obligatòria, malalties de declaració individualitzada (MDI), Sistema integrat de vigilància epidemiològica de la SIDA/VIH/ITS a Catalunya (CEEISCAT).

Malalties de declaració individualitzada 2012. Setmanes 1 a 32*

Codi	Comarques	01 Brucel·losi	02 Carboncle	03 Tos ferina	04 Còlera	06 Shigel·losi	12 Febre tifoide- paratifoide	14 Altres hepatitis víriques	15 Leishma- niosi	16 Lepra	18 Malaltia men- tingocòccica
01	ALT CAMP	-	-	4	-	-	-	-	-	-	-
02	ALT EMPORDÀ	-	-	20	-	-	-	3	-	-	-
03	ALT PENEDÈS	-	-	2	-	-	-	1	-	-	-
04	ALT URGELL	-	-	1	-	-	-	-	-	-	-
05	ALTA RIBAGORÇA	-	-	-	-	-	-	-	-	-	-
06	ANOIA	1	-	5	-	-	-	-	-	-	-
07	BAGES	-	-	6	-	-	-	-	-	-	1
08	BAIX CAMP	-	-	3	-	-	-	1	-	-	-
09	BAIX EBRE	-	-	3	-	-	-	-	-	-	-
10	BAIX EMPORDÀ	-	-	15	-	-	-	1	-	-	-
11	BAIX LLOBREGAT	-	-	54	-	7	1	-	1	-	5
12	BAIX PENEDÈS	-	-	-	-	-	-	1	-	-	2
13	BARCELONÈS	1	-	79	-	3	5	2	-	-	10
14	BERGUEDA	-	-	8	-	1	-	-	-	-	-
15	CERDANYA	-	-	-	-	-	-	-	-	-	-
16	CONCA DE BARBERÀ	-	-	-	-	1	-	-	-	-	-
17	GARRAF	1	-	6	-	-	-	-	1	-	-
18	GARRIGUES	-	-	-	-	-	-	-	-	-	-
19	GARROTXA	-	-	-	-	-	3	2	-	-	-
20	GIRONÈS	-	-	14	-	-	1	2	-	1	1
21	MARESME	-	-	44	-	-	-	1	-	-	1
22	MONTSIÀ	-	-	3	-	-	-	-	-	-	-
23	NOGUERA	2	-	2	-	-	-	-	1	-	1
24	OSONA	-	-	5	-	-	1	-	1	-	-
25	PALLARS JUSSÀ	-	-	-	-	-	-	-	-	-	-
26	PALLARS SOBIRÀ	-	-	-	-	-	-	-	-	-	-
27	PLA D'URGELL	-	-	-	-	-	-	-	-	-	-
28	PLA DE L'ESTANY	-	-	1	-	-	-	-	-	-	-
29	PRIORAT	-	-	-	-	-	-	-	-	-	-
30	RIBERA D'EBRE	-	-	1	-	-	-	-	-	-	-
31	RIPOLLÈS	-	-	-	-	-	-	-	-	-	-
32	SEGARRA	-	-	-	-	-	-	-	-	-	-
33	SEGRIÀ	-	-	17	-	-	-	-	1	-	-
34	SELVA	-	-	46	-	-	-	1	-	-	3
35	SOLSONÈS	-	-	2	-	-	-	-	-	-	-
36	TARRAGONÈS	-	-	6	-	-	-	-	3	-	2
37	TERRA ALTA	-	-	9	-	-	-	-	-	-	-
38	URGELL	-	-	-	-	-	-	-	-	-	-
39	VAL D'ARAN	-	-	-	-	-	-	-	-	-	1
40	VALLÈS OCCIDENTAL	-	-	255	-	3	-	1	1	-	5
41	VALLÈS ORIENTAL	-	-	21	-	-	-	1	1	-	1
TOTAL CATALUNYA		5	-	632	-	15	11	14	13	1	33

* No s'hi inclou la notificació dels pacients de fora de Catalunya. (continua a la pàgina següent)
 Font: Direcció de Vigilància de Salut Pública. Agència de Salut Pública de Catalunya. Departament de Salut. Generalitat de Catalunya.
 Registre de malalties de declaració obligatòria, malalties de declaració individualitzada (MDI), Sistema integrat de vigilància epidemiològica de la SIDA/VIH/ITS a Catalunya (CEEISCAT).

Distribució per grups d'edat i sexe de les malalties de declaració individualitzada* 2012

Malalties	Homes										Dones									
	<5	5-9	10-14	15-19	20-29	30-39	40-49	50-59	>60	Total	<5	5-9	10-14	15-19	20-29	30-39	40-49	50-59	>60	Total
01 Brucel·losi	-	-	-	-	-	-	-	-	-	-	-	-	-	-	-	-	-	-	-	-
02 Carboncle	-	-	-	-	-	-	-	-	-	-	-	-	-	-	-	-	-	-	-	-
03 Tos ferina	34	12	11	3	4	5	4	4	1	78	27	22	17	2	2	11	8	1	-	90
04 Còlera	-	-	-	-	-	-	-	-	-	-	-	-	-	-	-	-	-	-	-	-
06 Shigel·losi	-	-	-	-	-	-	-	-	-	-	-	-	-	-	-	-	-	-	-	-
12 Febre tifoide-paratifoide	-	-	-	-	-	-	-	-	-	-	-	-	-	-	-	-	1	-	-	1
14 Altres hepatitis víriques	-	-	-	-	-	-	1	-	-	1	-	1	-	-	-	-	-	-	-	1
15 Leishmaniosi	-	-	-	-	-	-	-	-	-	2	-	-	-	-	-	-	-	-	-	-
16 Lepra	-	-	-	-	-	-	-	-	-	-	-	-	-	-	-	-	-	-	-	-
18 Malaltia meningocòccica	1	-	-	-	-	-	-	-	-	1	-	-	-	-	-	-	-	-	-	-
20 Paludisme	-	-	-	1	-	-	5	1	-	7	-	1	-	-	1	1	1	-	-	4
21 Parotiditis	4	2	1	3	2	2	-	-	1	15	-	4	1	1	2	-	-	1	-	9
25 Rubèola	1	-	-	-	-	-	-	-	-	1	-	-	-	-	-	1	-	-	-	1
28 Febre botonosa	-	-	-	-	-	-	-	-	-	-	-	-	-	-	-	-	-	-	1	1
30 Triquinosi	-	-	-	-	-	-	-	-	-	-	-	-	-	-	-	-	-	-	-	-
31 Tuberculosis pulmonar	-	-	-	1	3	2	6	2	4	18	1	1	-	-	1	5	2	1	1	12
32 Altres tuberculosis	-	-	-	-	1	5	-	1	3	10	-	-	-	1	2	5	2	1	2	13
35 Xarampió	-	-	-	-	-	-	-	-	-	-	-	-	-	-	-	1	-	-	-	1
36 Sífilis	-	-	-	6	84	121	91	32	18	352	-	-	-	24	39	15	8	6	92	92
38 Gonocòccica	-	-	-	19	129	112	57	20	6	343	-	-	-	11	26	10	8	8	4	67
40 Tètanus	-	-	-	-	-	-	-	-	-	-	-	-	-	-	-	-	-	-	-	-
41 Hidatidiosi	-	-	-	-	-	-	-	-	-	-	-	-	-	-	-	1	-	-	-	1
45 Sida**	-	-	-	1	8	17	18	16	5	65	-	-	-	-	2	5	4	1	-	12
46 Legionel·losi	-	-	-	-	-	3	1	4	11	19	-	-	-	-	-	1	-	-	-	1
47 Amebosi	-	-	-	-	1	1	-	-	-	2	-	-	-	-	1	-	-	-	-	1
48 Hepatitis A	-	-	-	-	-	-	-	-	-	-	-	2	-	-	-	-	-	-	-	2
49 Hepatitis B	-	-	-	-	-	1	-	-	2	3	-	1	-	-	-	-	1	-	-	2
50 Meningitis tuberculosa	-	-	-	-	-	1	-	-	-	1	-	-	-	-	-	-	-	-	-	-
51 Rubèola congènita	-	-	-	-	-	-	-	-	-	-	-	-	-	-	-	-	-	-	-	-
52 Sífilis congènita	-	-	-	-	-	-	-	-	-	-	-	-	-	-	-	-	-	-	-	-
53 Botulisme	-	-	-	-	-	-	-	-	-	-	-	-	-	-	-	-	-	-	-	-
54 Mal. inv. per H. influenzae B	-	-	-	-	-	-	-	-	-	-	-	-	-	-	-	-	-	-	-	-
55 Tètanus neonatal	-	-	-	-	-	-	-	-	-	-	-	-	-	-	-	-	-	-	-	-
56 Gastroenteritis per E. coli O157:H7	-	-	-	-	-	-	-	-	-	-	-	-	-	-	-	-	-	-	-	-
57 Síndrome hemoliticourèmica	-	-	-	-	-	-	-	-	-	-	-	-	-	-	-	-	-	-	-	-
65 Limfogranuloma veneri	-	-	-	-	10	23	17	1	-	51	-	-	-	-	-	-	-	-	-	-
66 VIH	-	-	-	4	92	142	71	24	8	341	-	-	-	-	17	20	9	4	1	51

* No s'hi inclouen els casos en què falta l'edat i/o el sexe, com tampoc no s'hi inclou la notificació dels pacients de fora de Catalunya. ** Nombre de casos declarats.
 Font: Direcció de Vigilància de Salut Pública. Agència de Salut Pública de Catalunya. Departament de Salut. Generalitat de Catalunya.
 Registre de malalties de declaració obligatòria, malalties de declaració individualitzada (MDI), Sistema integrat de vigilància epidemiològica de la SIDA/VIH/ITS a Catalunya (CEEISCAT).

Malalties de declaració individualitzada 2012. Setmanes 1 a 32*

Codi	Comarques	20 Paludisme	21 Parotiditis	25 Rubèola	28 Febre botanosa	30 Triquinosi	31 Tuberculosi pulmonar	32 Altres tuberculosi	35 Xarampió	36 Sifilis	38 Gonocòccia	40 Tètanus	41 Hidatidosi	46 Legiònel·losi
01	ALT CAMP	1	-	-	-	-	4	2	-	-	1	-	-	1
02	ALT EMPORDÀ	2	16	-	3	-	12	11	1	8	16	-	-	1
03	ALT PENEDÈS	-	-	-	-	-	7	3	-	1	2	-	-	2
04	ALT URGELL	-	-	-	-	-	-	-	-	-	-	-	-	-
05	ALTA RIBAGORÇA	-	-	-	-	-	1	-	-	-	-	-	-	-
06	ANOIA	1	34	1	-	-	2	-	-	8	1	-	-	1
07	BAGES	-	8	-	-	-	5	2	-	8	5	-	-	1
08	BAIX CAMP	1	1	1	1	-	7	1	2	4	1	-	-	5
09	BAIX EBRE	-	-	-	-	-	6	3	-	4	1	-	1	2
10	BAIX EMPORDÀ	-	28	-	2	-	2	4	-	4	11	-	2	-
11	BAIX LLOBREGAT	4	22	2	-	-	52	24	1	26	29	-	1	10
12	BAIX PENEDÈS	-	-	-	-	-	9	4	-	-	1	-	-	2
13	BARCELONÈS	14	34	1	-	-	195	34	8	277	234	-	-	7
14	BERGUEDÀ	-	2	-	-	-	-	2	-	-	-	-	-	2
15	CERDANYA	-	2	-	-	-	-	1	3	-	-	-	-	-
16	CONCA DE BARBERÀ	-	-	-	-	-	-	-	-	-	-	-	-	-
17	GARRAF	-	1	-	-	-	8	1	-	10	6	-	-	-
18	GARRIGUES	-	-	-	-	-	2	1	-	1	-	-	-	-
19	GARROTXA	-	16	-	-	-	2	2	-	1	3	-	-	-
20	GIRONÈS	5	148	-	1	-	11	10	2	15	12	-	1	1
21	MARESME	1	28	-	-	-	21	17	1	10	20	-	-	9
22	MONTSIÀ	-	-	-	-	-	6	-	-	-	1	1	-	2
23	NOGUERA	-	1	1	-	-	3	1	-	1	-	-	-	1
24	OSONA	1	9	-	-	-	6	6	-	4	6	-	-	2
25	PALLARS JUSSÀ	-	-	-	-	-	-	-	-	-	1	-	-	-
26	PALLARS SOBIRÀ	-	-	-	-	-	-	-	-	-	-	-	-	-
27	PLA D'URGELL	-	-	-	-	-	5	2	-	-	-	-	-	-
28	PLA DE L'ESTANY	-	13	-	2	-	2	1	-	1	-	-	-	-
29	PRIORAT	-	-	-	-	-	1	-	-	-	-	-	-	-
30	RIBERA D'EBRE	-	-	-	-	-	1	1	-	1	1	-	-	-
31	RIPOLLÈS	-	6	-	-	-	-	4	-	-	2	-	1	-
32	SEGARRA	-	-	-	-	-	1	-	-	-	1	-	-	-
33	SEGRÍÀ	5	-	1	-	-	17	10	-	13	5	-	-	1
34	SELVA	-	60	1	-	-	12	1	-	5	8	-	-	1
35	SOLSONÈS	-	-	-	-	-	-	-	-	-	-	-	-	-
36	TARRAGONÈS	1	-	-	-	-	15	10	2	8	2	-	-	4
37	TERRA ALTA	-	-	-	-	-	1	-	-	-	-	-	-	-
38	URGELL	-	-	-	-	-	3	3	-	1	1	-	-	-
39	VAL D'ARAN	-	-	-	-	-	-	-	-	-	-	-	-	-
40	VALLÈS OCCIDENTAL	2	7	-	-	-	55	24	2	16	37	-	-	25
41	VALLÈS ORIENTAL	4	9	-	1	-	16	9	-	18	3	-	-	10
TOTAL CATALUNYA		42	445	8	10	-	490	194	22	445	411	1	6	90

* No s'hi inclou la notificació dels pacients de fora de Catalunya. (continua a la pàgina següent)
 Font: Direcció de Vigilància de Salut Pública. Agència de Salut Pública de Catalunya. Departament de Salut. Generalitat de Catalunya.
 Registre de malalties de declaració obligatòria, malalties de declaració individualitzada (MDI), Sistema integrat de vigilància epidemiològica de la SIDA/VIH/ITS a Catalunya (CEEISCAT).

Distribució quadrisetmanal de les malalties de declaració individualitzada 2012

	01 Brucel·losi	02 Carboncle	03 Tos ferina	04 Còlera	06 Shigel·losi	12 Febre tifoide-paratifoide	14 Altres hepatitis víriques	15 Leishmaniosi	16 Lepra	18 Malaltia meningocòccica	20 Paludisme
Setmanes 1-4	-	-	15	-	3	1	-	1	-	9	7
Setmanes 5-8	-	-	30	-	3	1	-	1	-	8	4
Setmanes 9-12	1	-	33	-	2	3	3	2	1	6	3
Setmanes 13-16	1	-	78	-	-	-	1	1	-	1	3
Setmanes 17-20	-	-	55	-	-	2	4	2	-	4	4
Setmanes 21-24	2	-	110	-	5	3	2	2	-	1	5
Setmanes 25-28	1	-	143	-	2	-	2	4	-	3	5
Setmanes 29-32	-	-	168	-	-	1	2	-	-	1	11
Setmanes 33-36	-	-	-	-	-	-	-	-	-	-	-
Setmanes 37-40	-	-	-	-	-	-	-	-	-	-	-
Setmanes 41-44	-	-	-	-	-	-	-	-	-	-	-
Setmanes 45-48	-	-	-	-	-	-	-	-	-	-	-
Setmanes 49-52	-	-	-	-	-	-	-	-	-	-	-
Total	5	-	632	-	15	11	14	13	1	33	42

	21 Parotiditis	25 Rubeòla	28 Febre botanosa	30 Triquinosi	31 Tuberculosi pulmonar	32 Altres tuberculosi	35 Xarampió	36 Sifilis	38 Gonocòccia	40 Tètanus	41 Hidatidosi
Setmanes 1-4	56	-	1	-	52	18	5	55	63	-	-
Setmanes 5-8	102	2	-	-	70	27	6	52	66	-	-
Setmanes 9-12	99	-	-	-	85	19	3	55	47	-	-
Setmanes 13-16	60	1	-	-	74	14	1	55	40	-	-
Setmanes 17-20	70	2	1	-	66	38	5	67	31	-	1
Setmanes 21-24	17	1	3	-	54	30	1	53	51	1	-
Setmanes 25-28	17	-	4	-	59	25	-	59	58	-	3
Setmanes 29-32	24	2	1	-	30	23	1	49	55	-	1
Setmanes 33-36	-	-	-	-	-	-	-	-	-	-	-
Setmanes 37-40	-	-	-	-	-	-	-	-	-	-	-
Setmanes 41-44	-	-	-	-	-	-	-	-	-	-	-
Setmanes 45-48	-	-	-	-	-	-	-	-	-	-	-
Setmanes 49-52	-	-	-	-	-	-	-	-	-	-	-
Total	445	8	10	-	490	194	22	445	411	1	6

Font: Direcció de Vigilància de Salut Pública. Agència de Salut Pública de Catalunya. Departament de Salut. Generalitat de Catalunya.
 Registre de malalties de declaració obligatòria, malalties de declaració individualitzada (MDI), Sistema integrat de vigilància epidemiològica de la SIDA/VIH/ITS a Catalunya (CEEISCAT).

Malalties de declaració individualitzada 2012. Setmanes 1 a 32*

Codi	Comarques	47 Amebosi	48 Hepatitis A	49 Hepatitis B	50 Meningitis tuberculosa	51 Rubèola congenita	52 Sífilis congenita	53 Botulisme	54 Mal. inv. per <i>H. influenzae</i> B	55 Tètanus neonatal	56 Gastroente- rítis per <i>E. coli</i> O157:H7	57 Síndrome hemolítico- urèmica	65 Limfogra- nuloma veneri
01	ALT CAMP	-	-	1	-	-	-	-	-	-	-	-	-
02	ALT EMPORDÀ	1	1	-	-	-	-	-	-	-	-	-	1
03	ALT PENEDÈS	-	-	-	-	-	-	-	-	-	-	-	-
04	ALT URGELL	-	-	-	-	-	-	-	-	-	-	-	-
05	ALTA RIBAGORÇA	-	-	-	-	-	-	-	-	-	-	-	-
06	ANOIA	-	1	1	1	-	-	-	-	-	-	-	-
07	BAGES	-	-	-	-	-	-	-	-	-	-	-	-
08	BAIX CAMP	-	2	-	1	-	-	-	-	-	-	-	-
09	BAIX EBRE	-	2	-	-	-	-	-	-	-	-	-	-
10	BAIX EMPORDÀ	-	1	1	-	-	-	-	-	-	-	-	-
11	BAIX LLOBREGAT	2	-	1	-	-	-	-	-	-	-	-	1
12	BAIX PENEDÈS	-	-	-	-	-	-	-	-	-	-	-	-
13	BARCELONÈS	6	7	23	1	-	-	-	-	-	-	-	48
14	BERGUEDA	-	-	-	-	-	-	-	-	-	-	-	-
15	CERDANYA	-	-	-	-	-	-	-	-	-	-	-	-
16	CONCA DE BARBERÀ	-	-	-	-	-	-	-	-	-	-	-	-
17	GARRAF	-	-	-	-	-	-	-	-	-	-	-	-
18	GARRIGUES	-	-	-	-	-	-	-	-	-	-	-	-
19	GARROTXA	-	-	-	-	-	-	-	-	-	-	-	-
20	GIRONÈS	1	-	-	-	-	-	-	-	-	-	-	-
21	MARESME	-	2	2	-	-	-	-	-	-	-	-	-
22	MONTSIÀ	-	-	-	-	-	-	-	-	-	-	-	-
23	NOGUERA	-	-	-	-	-	-	-	-	-	-	-	-
24	OSONA	-	-	1	1	-	-	-	-	-	-	-	-
25	PALLARS JUSSÀ	-	-	-	-	-	-	-	-	-	-	-	-
26	PALLARS SOBIRÀ	-	-	-	-	-	-	-	-	-	-	-	-
27	PLA D'URGELL	-	-	-	-	-	-	-	-	-	-	-	-
28	PLA DE L'ESTANY	-	-	-	-	-	-	-	-	-	-	-	-
29	PRIORAT	-	-	-	-	-	-	-	-	-	-	-	-
30	RIBERA D'EBRE	-	-	-	-	-	-	-	-	-	-	-	-
31	RIPOLLÈS	-	-	-	-	-	-	-	-	-	-	-	-
32	SEGARRA	-	-	-	-	-	-	-	-	-	-	-	-
33	SEGRÌA	-	11	-	-	-	-	-	-	-	-	-	-
34	SELVA	1	2	-	-	-	-	-	1	-	-	-	-
35	SOLSONÈS	-	-	-	-	-	-	-	-	-	-	-	-
36	TARRAGONÈS	1	1	-	-	-	-	-	-	-	-	-	-
37	TERRA ALTA	-	-	-	-	-	-	-	-	-	-	-	-
38	URGELL	-	-	-	-	-	-	-	-	-	-	-	-
39	VAL D'ARAN	-	-	-	-	-	-	-	-	-	-	-	-
40	VALLÈS OCCIDENTAL	2	12	4	3	-	-	-	1	-	-	-	-
41	VALLÈS ORIENTAL	-	1	-	-	-	-	-	-	-	-	-	1
TOTAL CATALUNYA		14	43	34	7	-	-	-	2	-	-	-	51

* No s'hi inclou la notificació dels pacients de fora de Catalunya.

Font: Direcció de Vigilància de Salut Pública. Agència de Salut Pública de Catalunya. Departament de Salut. Generalitat de Catalunya.

Registre de malalties de declaració obligatòria, malalties de declaració individualitzada (MDI), Sistema integrat de vigilància epidemiològica de la SIDA/VIH/ITS a Catalunya (CEEISCAT).

Distribució quadrisetmanal de les malalties de declaració individualitzada 2011

	45 Sida*	46 Legio- nefrosi	47 Amebosi	48 Hepatitis A	49 Hepatitis B	50 Meningitis tuberculosa	51 Rubèola congenita	52 Sífilis congenita	53 Botulisme	54 Mal. inv. per <i>H. influenzae</i> B	55 Tètanus neonatal
Setmanes 1-4	10	4	1	8	-	-	-	-	-	-	-
Setmanes 5-8	12	5	2	6	5	1	-	-	-	-	-
Setmanes 9-12	7	8	2	13	9	2	-	-	-	-	-
Setmanes 13-16	6	7	-	6	6	1	-	-	-	-	-
Setmanes 17-20	15	16	2	1	6	-	-	-	-	-	-
Setmanes 21-24	13	11	2	3	1	1	-	-	-	-	-
Setmanes 25-28	9	19	2	4	4	1	-	-	-	2	-
Setmanes 29-32	5	20	3	2	3	1	-	-	-	-	-
Setmanes 33-36											
Setmanes 37-40											
Setmanes 41-44											
Setmanes 45-48											
Setmanes 49-52											
Total	77	90	14	43	34	7	-	-	-	2	-

	56 Gastroente- rítis per <i>E. coli</i> O157:H7	57 Síndrome hemolítico- urèmica	65 Limfogra- nuloma veneri	66 VIH
Setmanes 1-4	-	-	12	71
Setmanes 5-8	-	-	7	61
Setmanes 9-12	-	-	9	46
Setmanes 13-16	-	-	4	47
Setmanes 17-20	-	-	8	39
Setmanes 21-24	-	-	4	46
Setmanes 25-28	-	-	6	40
Setmanes 29-32	-	-	1	42
Setmanes 33-36				
Setmanes 37-40				
Setmanes 41-44				
Setmanes 45-48				
Setmanes 49-53				
Total	-	-	51	392

* Nombre de casos declarats.

Font: Direcció de Vigilància de Salut Pública. Agència de Salut Pública de Catalunya. Departament de Salut. Generalitat de Catalunya.

Registre de malalties de declaració obligatòria, malalties de declaració individualitzada (MDI), Sistema integrat de vigilància epidemiològica de la SIDA/VIH/ITS a Catalunya (CEEISCAT).

Malalties de declaració numèrica. Setmanes 33 a 36

(Del 14 d'agost de 2011 al 10 de setembre de 2011
i del 13 d'agost de 2012 al 9 de setembre de 2012)

Codi	Comarques	07 Enteritis i diarrees		08 Escarlatina		13 Grip		17 Leptospirosi		33 Varicel·la		34 Clamídia		37 Oftàlmia neonatal	
		2011	2012	2011	2012	2011	2012	2011	2012	2011	2012	2011	2012	2011	2012
01	ALT CAMP	45	97	-	-	-	1	-	-	3	3	-	-	-	-
02	ALT EMPORDÀ	313	446	5	1	15	4	-	-	31	33	-	-	-	-
03	ALT Penedès	50	71	1	-	-	-	-	-	1	2	-	1	-	-
04	ALT URGELL	43	52	-	-	-	-	-	-	2	3	-	-	-	-
05	ALTA Ribagorça	9	1	-	-	-	-	-	-	-	-	-	-	-	-
06	ANOIA	123	176	-	-	-	1	-	-	10	14	-	-	-	-
07	BAGES	277	213	3	3	8	2	-	-	26	36	1	-	-	-
08	BAIX CAMP	546	648	4	8	12	6	-	-	17	28	-	-	-	-
09	BAIX EBRE	196	221	-	-	2	-	-	-	5	15	-	1	-	-
10	BAIX EMPORDÀ	312	306	3	2	4	3	-	-	18	14	-	1	-	-
11	BAIX LLOBREGAT	1.161	1.373	17	12	28	29	-	-	113	89	1	1	-	-
12	BAIX Penedès	222	273	-	-	45	5	-	-	2	4	-	-	-	-
13	BARCELONÈS	2.972	3.479	14	11	62	48	-	-	243	215	31	15	-	-
14	BERGUEDÀ	34	61	-	-	1	-	-	-	1	2	-	-	-	-
15	CERDANYA	162	127	-	-	2	5	-	-	-	4	-	-	-	-
16	CONCA DE BARBERÀ	46	30	-	-	-	-	-	-	2	1	-	-	-	-
17	GARRAF	483	478	2	3	5	6	-	-	21	30	-	-	-	-
18	GARRIGUES	7	38	1	-	-	-	-	-	1	-	-	1	-	-
19	GARROTXA	83	141	1	-	3	-	-	-	1	6	-	-	-	-
20	GIRONÈS	432	508	6	14	4	1	-	-	17	31	1	2	-	-
21	MARESME	661	829	1	5	48	13	-	-	38	52	-	1	-	-
22	MONTSIÀ	163	199	-	-	7	-	-	-	7	12	-	-	-	-
23	NOGUERA	54	93	-	-	-	-	-	-	6	6	-	-	-	-
24	OSONA	154	194	-	2	3	3	-	-	17	13	-	-	-	-
25	PALLARS JUSSÀ	7	15	-	-	-	-	-	-	3	1	-	-	-	-
26	PALLARS SOBIRÀ	12	23	-	-	4	3	-	-	1	-	-	-	-	-
27	PLA D'URGELL	47	53	1	3	1	2	-	-	1	2	-	-	-	-
28	PLA DE L'ESTANY	33	53	-	-	-	2	-	-	6	5	-	-	-	-
29	PRIORAT	4	9	-	-	-	1	-	-	-	2	-	-	-	-
30	RIBERA D'EBRE	50	51	2	-	4	3	-	-	-	3	-	-	-	-
31	RIPOLLÈS	58	54	-	-	19	14	1	-	2	6	-	-	-	-
32	SEGARRA	14	49	-	-	-	-	-	-	-	2	-	-	-	-
33	SEGRÍÀ	443	616	3	2	2	5	-	-	24	22	-	1	-	-
34	SELVA	335	343	3	4	9	9	-	-	11	32	-	-	-	-
35	SOLSONÈS	9	15	3	-	-	-	-	-	-	1	-	-	-	-
36	TARRAGONÈS	496	488	4	7	11	4	-	-	41	28	1	1	-	-
37	TERRA ALTA	14	22	-	-	-	1	-	-	-	-	-	-	-	-
38	URGELL	36	49	-	2	1	-	-	-	3	2	5	-	-	-
39	VAL D'ARAN	23	32	1	4	1	-	-	-	6	-	-	-	-	-
40	VALLÈS OCCIDENTAL	1.521	1.375	8	9	24	43	-	-	63	94	1	3	-	-
41	VALLÈS ORIENTAL	350	526	4	6	5	2	-	-	36	35	-	1	-	-
TOTAL CATALUNYA		12.000	13.827	87	98	330	216	1	-	779	848	41	29	-	-

Font: Direcció de Vigilància de Salut Pública. Agència de Salut Pública de Catalunya. Departament de Salut. Generalitat de Catalunya.
Registre de malalties de declaració obligatòria, malalties de declaració individualitzada (MDI), Sistema integrat de vigilància epidemiològica de la SIDA/VIH/ITS a Catalunya (CEEISCAT).
(continua a la pàgina següent)

Nombre de casos comunicats de malalties de declaració numèrica. Distribució setmanal

Codi	Malalties	Setmana 33		Setmana 34		Setmana 35		Setmana 36		Setmanes 1 a 36	
		2011	2012	2011	2012	2011	2012	2011	2012	2011	2012
07	Enteritis i diarrees	2.653	3.078	3.018	3.560	3.055	3.633	3.274	3.556	158.099	208.621
08	Escarlatina	23	16	16	33	18	24	30	25	5.192	5.569
13	Grip	81	38	88	47	74	64	87	67	63.236	78.032
17	Leptospirosi	1	-	-	-	-	-	-	-	10	9
33	Varicel·la	148	169	220	247	168	195	243	237	33.305	32.601
34	Clamídia genital	10	8	18	6	6	9	7	6	483	643
37	Oftàlmia neonatal	-	-	-	-	-	-	-	-	55	37
39	Altres ITS	382	437	472	532	525	576	604	659	19.182	20.528
70	Condiloma	61	58	86	73	84	64	77	108	3.333	3.622
63	Herpes genital	28	28	30	42	46	36	29	33	1.214	1.442
64	Tricomonas	4	6	5	11	9	6	9	11	402	514

Font: Direcció de Vigilància de Salut Pública. Agència de Salut Pública de Catalunya. Departament de Salut. Generalitat de Catalunya.
Registre de malalties de declaració obligatòria, malalties de declaració individualitzada (MDI), Sistema integrat de vigilància epidemiològica de la SIDA/VIH/ITS a Catalunya (CEEISCAT).

Malalties de declaració numèrica. Setmanes 33 a 36

(Del 14 d'agost de 2011 al 10 de setembre de 2011
i del 13 d'agost de 2012 al 9 de setembre de 2012)

Codi	Comarques	39 Altres infeccions de transmissió sexual		70 Condiloma		63 Herpes genital		64 Tricomones	
		2011	2012	2011	2012	2011	2012	2011	2012
01	ALT CAMP	19	19	-	1	-	-	-	-
02	ALT EMPORDÀ	66	68	5	5	2	3	-	3
03	ALT Penedès	15	10	-	1	-	1	-	-
04	ALT URGELL	10	5	-	-	1	-	-	-
05	ALTA RIBAGORÇA	-	-	-	-	-	-	-	-
06	ANOIA	30	40	3	3	-	-	1	-
07	BAGES	42	42	1	3	3	3	-	1
08	BAIX CAMP	45	24	4	2	5	3	-	-
09	BAIX EBRE	23	28	1	1	2	5	-	1
10	BAIX EMPORDÀ	109	96	4	-	3	2	-	-
11	BAIX LLOBREGAT	233	273	33	29	9	10	3	2
12	BAIX Penedès	-	-	-	-	-	-	-	-
13	BARCELONÈS	503	559	113	108	52	60	16	12
14	BERGUEDÀ	4	13	-	1	-	-	-	-
15	CERDANYA	-	-	-	-	-	-	-	-
16	CONCA DE BARBERÀ	6	8	1	-	-	-	-	-
17	GARRAF	43	45	6	15	2	3	-	2
18	GARRIGUES	3	8	-	-	-	-	-	-
19	GARROTXA	15	20	4	3	1	-	-	1
20	GIRONÈS	102	108	9	11	4	1	-	5
21	MARESME	88	117	11	20	10	12	1	1
22	MONTSIÀ	15	23	2	4	3	-	-	-
23	NOGUERA	14	21	1	4	-	-	-	-
24	OSONA	47	47	6	7	4	2	-	1
25	PALLARS JUSSÀ	5	1	-	2	-	-	-	-
26	PALLARS SOBIRÀ	3	4	-	-	-	1	-	-
27	PLA D'URGELL	12	11	1	-	1	-	-	-
28	PLA DE L'ESTANY	13	6	3	1	-	1	-	1
29	PRIORAT	3	1	1	-	-	-	-	-
30	RIBERA D'EBRE	13	6	1	-	-	-	-	-
31	RIPOLLÈS	6	21	3	4	3	3	-	-
32	SEGARRA	7	5	2	-	1	-	-	-
33	SEGRÀ	45	68	15	5	1	4	-	-
34	SELVA	40	40	7	13	5	4	2	-
35	SOLSONÈS	-	-	-	-	-	-	-	-
36	TARRAGONÈS	78	74	8	10	3	4	-	-
37	TERRA ALTA	3	5	-	-	-	1	-	1
38	URGELL	11	10	1	-	-	-	-	-
39	VAL D'ARAN	1	-	-	-	-	-	-	-
40	VALLÈS OCCIDENTAL	196	192	51	24	13	8	3	1
41	VALLÈS ORIENTAL	115	186	11	23	5	8	1	2
TOTAL CATALUNYA		1.983	2.204	308	300	133	139	27	34

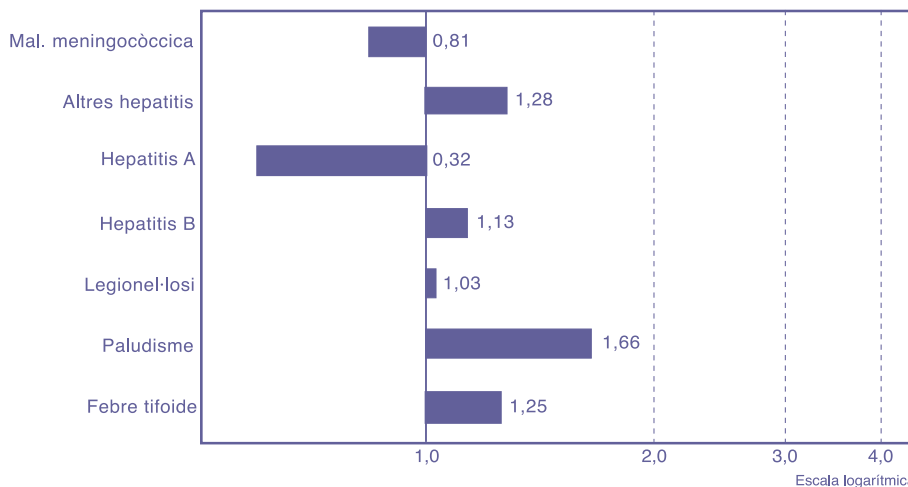
Font: Direcció de Vigilància de Salut Pública. Agència de Salut Pública de Catalunya. Departament de Salut. Generalitat de Catalunya.
Registre de malalties de declaració obligatòria, malalties de declaració individualitzada (MDI), Sistema integrat de vigilància epidemiològica de la SIDA/VIH/ITS a Catalunya (CEEISCAT).

Percentatge de declaració al sistema MDO

Comarques	Població*	Percentatge (%)	
		2011	2012
Alt Camp	45.189	75	100
Alt Empordà	140.428	77	77
Alt Penedès	105.670	21	21
Alt Urgell	22.008	75	75
Alta Ribagorça	4.284	100	100
Anoia	118.509	47	60
Bages	185.865	72	70
Baix Camp	191.947	66	59
Baix Ebre	82.634	81	81
Baix Empordà	133.116	86	86
Baix Llobregat	803.705	71	72
Baix Penedès	101.115	95	85
Barcelonès	2.246.280	28	28
Berguedà	41.540	38	38
Cerdanya	18.783	100	100
Conca de Barberà	21.290	100	100
Garraf	146.469	69	85
Garrigues	20.306	100	100
Garrotxa	55.597	71	71
Gironès	182.916	80	85
Maresme	434.897	67	75
Montsià	72.261	57	57
Noguera	40.231	100	100
Osona	154.204	50	59
Pallars Jussà	14.374	100	100
Pallars Sobirà	7.548	100	100
Pla d'Urgell	31.169	100	100
Pla de l'Estany	37.265	100	100
Priorat	10.087	100	100
Ribera d'Ebre	23.889	75	75
Ripollès	26.393	80	80
Segarra	23.191	100	100
Segrià	207.633	71	78
Selva	172.280	79	79
Solsonès	13.808	100	100
Tarragonès	250.142	69	64
Terra Alta	12.847	50	50
Urgell	37.396	100	100
Val d'Aran	10.192	100	100
Vallès Occidental	892.260	61	55
Vallès Oriental	399.900	56	53
Total Catalunya	7.539.618	50	51

* Estadística de població de Catalunya, 2011.

Raó entre els casos declarats l'any 2012 i els valors històrics del quinquenni anterior. Setmanes 33 a 36



Durant la quadrisetmana 33 a 36 no hi ha hagut casos de Bruce·hosi ni de MIHI.

La figura representa la raó del valor observat durant la quadrisetmana de l'any en curs i la mitjana dels 15 totals de 4 setmanes (l'anterior, el mateix i el següent període quadrisetmanal) dels darrers 5 anys. El punt de començament de l'àrea ombrejada -quan aquesta es representa- indica la mitjana i dues desviacions estàndard d'aquests totals de quadrisetmanes.

Font: Direcció de Vigilància de Salut Pública. Agència de Salut Pública de Catalunya. Departament de Salut. Generalitat de Catalunya. Registre de malalties de declaració obligatòria, malalties de declaració individualitzada (MDI), Sistema integrat de vigilància epidemiològica de la SIDA/VIH/ITS a Catalunya (CEEISCAT).

Malalties de declaració individualitzada 2012. Setmanes 1 a 36*

Codi	Comarques	01 Brucel·losi	02 Carboncle	03 Tos ferina	04 Còlera	06 Shigel·losi	12 Febre tifoide- paratifoide	14 Altres hepatitis víriques	15 Leishma- niosi	16 Lepra	18 Malaltia men- tingocòccica
01	ALT CAMP	-	-	5	-	-	-	-	-	-	-
02	ALT EMPORDÀ	-	-	22	-	-	-	4	-	-	-
03	ALT PENEDÈS	-	-	5	-	-	-	1	-	-	-
04	ALT URGELL	-	-	1	-	-	-	-	-	-	-
05	ALTA RIBAGORÇA	-	-	-	-	-	-	-	-	-	-
06	ANOIA	1	-	5	-	-	-	-	-	-	-
07	BAGES	-	-	7	-	-	-	-	-	-	1
08	BAIX CAMP	-	-	3	-	-	-	1	-	-	1
09	BAIX EBRE	-	-	3	-	-	-	-	-	-	-
10	BAIX EMPORDÀ	-	-	17	-	-	-	2	-	-	-
11	BAIX LLOBREGAT	-	-	75	-	8	2	2	-	-	6
12	BAIX PENEDÈS	-	-	-	-	-	-	1	-	-	2
13	BARCELONÈS	-	-	166	-	17	9	2	1	-	15
14	BERGUEDA	-	-	9	-	1	-	-	-	-	-
15	CERDANYA	-	-	-	-	-	-	-	-	-	-
16	CONCA DE BARBERÀ	-	-	-	-	1	-	-	-	-	-
17	GARRAF	1	-	9	-	-	-	1	-	-	-
18	GARRIGUES	-	-	-	-	-	-	-	-	-	-
19	GARROTXA	-	-	-	-	-	3	2	-	-	-
20	GIRONÈS	-	-	17	-	-	1	2	-	1	1
21	MARESME	-	-	63	-	1	-	1	2	-	2
22	MONTSIÀ	-	-	4	-	-	-	-	-	-	-
23	NOGUERA	2	-	3	-	-	-	-	1	-	1
24	OSONA	-	-	11	-	-	1	1	-	-	-
25	PALLARS JUSSÀ	-	-	-	-	-	-	-	-	-	-
26	PALLARS SOBIRÀ	-	-	-	-	-	-	-	-	-	-
27	PLA D'URGELL	-	-	-	-	-	-	-	-	-	-
28	PLA DE L'ESTANY	-	-	1	-	-	-	-	-	-	-
29	PRIORAT	-	-	-	-	-	-	-	-	-	-
30	RIBERA D'EBRE	-	-	2	-	-	-	-	-	-	-
31	RIPOLLÈS	-	-	-	-	-	-	-	-	-	-
32	SEGARRA	-	-	1	-	-	-	-	-	-	-
33	SEGRÌA	-	-	17	-	-	-	-	1	-	-
34	SELVA	-	-	54	-	-	-	1	-	-	3
35	SOLSONÈS	-	-	4	-	-	-	-	-	-	-
36	TARRAGONÈS	-	-	6	-	-	-	-	3	-	2
37	TERRA ALTA	-	-	13	-	-	-	-	-	-	1
38	URGELL	-	-	-	-	-	-	-	-	-	-
39	VAL D'ARAN	-	-	-	-	-	-	-	-	-	1
40	VALLÈS OCCIDENTAL	-	-	277	-	4	-	2	1	-	5
41	VALLÈS ORIENTAL	-	-	25	-	-	-	2	1	-	1
TOTAL CATALUNYA		4	-	825	-	32	16	18	17	1	42

* No s'hi inclou la notificació dels pacients de fora de Catalunya. (continua a la pàgina següent)
 Font: Direcció de Vigilància de Salut Pública. Agència de Salut Pública de Catalunya. Departament de Salut. Generalitat de Catalunya.
 Registre de malalties de declaració obligatòria, malalties de declaració individualitzada (MDI), Sistema integrat de vigilància epidemiològica de la SIDA/VIH/ITS a Catalunya (CEEISCAT).

Distribució per grups d'edat i sexe de les malalties de declaració individualitzada* 2012

Malalties	Homes										Dones									
	<5	5-9	10-14	15-19	20-29	30-39	40-49	50-59	>60	Total	<5	5-9	10-14	15-19	20-29	30-39	40-49	50-59	>60	Total
01 Brucel·losi	-	-	-	-	-	-	-	-	-	-	-	-	-	-	-	-	-	-	-	-
02 Carboncle	-	-	-	-	-	-	-	-	-	-	-	-	-	-	-	-	-	-	-	-
03 Tos ferina	25	9	2	2	-	7	4	1	2	52	35	8	6	1	2	10	2	2	2	68
04 Còlera	-	-	-	-	-	-	-	-	-	-	-	-	-	-	-	-	-	-	-	-
06 Shigel·losi	-	-	-	-	-	2	1	-	-	3	-	-	-	-	2	1	-	-	-	3
12 Febre tifoide-paratifoide	-	1	-	-	-	-	-	-	-	1	-	-	-	-	-	-	-	-	-	1
14 Altres hepatitis víriques	2	1	-	-	-	1	-	-	-	4	-	-	-	-	-	-	-	-	-	-
15 Leishmaniosi	-	-	-	-	-	-	-	-	-	2	-	-	-	-	-	-	-	-	-	2
16 Lepra	-	-	-	-	-	-	-	-	-	-	-	-	-	-	-	-	-	-	-	-
18 Malaltia meningocòccica	-	-	-	-	-	-	-	2	-	2	1	-	-	-	-	-	-	1	-	2
20 Paludisme	-	-	-	-	4	6	1	2	-	13	2	-	1	-	3	2	1	-	1	10
21 Parotiditis	4	2	1	2	3	-	-	-	-	12	1	2	1	-	5	-	1	-	-	10
25 Rubèola	1	-	-	-	-	-	1	-	-	1	-	-	-	-	-	-	-	-	-	-
28 Febre botonosa	-	-	-	-	-	-	-	-	-	-	-	-	-	-	-	-	-	-	1	1
30 Triquinosi	-	-	-	-	-	-	-	-	-	-	-	-	-	-	-	-	-	-	-	-
31 Tuberculosis pulmonar	2	-	-	2	3	10	5	6	8	36	1	1	1	2	4	2	5	2	19	68
32 Altres tuberculosis	-	-	-	-	3	2	3	-	3	11	-	-	-	1	-	3	1	-	1	6
35 Xarampió	-	-	-	-	1	-	-	-	-	1	1	-	-	-	2	-	-	-	-	3
36 Sífilis	-	-	-	7	92	137	99	33	21	389	-	-	-	28	40	17	10	6	101	68
38 Gonocòccica	-	-	-	23	149	127	62	23	6	390	-	-	-	11	27	10	11	8	4	71
40 Tètanus	-	-	-	-	-	-	-	-	-	-	-	-	-	-	-	-	-	-	-	-
41 Hidatidiosi	-	-	-	-	-	-	-	-	-	-	-	-	-	-	-	-	-	-	1	1
45 Sida**	-	-	-	1	8	20	19	17	5	70	-	-	-	2	6	5	1	-	-	14
46 Legionel·losi	-	-	-	-	1	4	2	15	22	45	-	-	-	1	-	1	1	6	9	45
47 Amebosi	-	-	1	-	-	-	-	-	-	1	-	-	-	-	1	-	-	-	-	1
48 Hepatitis A	2	-	-	-	-	-	-	-	-	2	2	-	-	-	-	-	-	1	-	3
49 Hepatitis B	-	-	-	1	-	2	1	1	2	7	-	-	-	-	-	-	1	-	-	1
50 Meningitis tuberculosa	-	-	-	-	-	1	-	-	-	1	-	-	-	-	-	-	-	-	-	-
51 Rubèola congènita	-	-	-	-	-	-	-	-	-	-	-	-	-	-	-	-	-	-	-	-
52 Sífilis congènita	-	-	-	-	-	-	-	-	-	-	-	-	-	-	-	-	-	-	-	-
53 Botulisme	-	-	-	-	-	-	-	-	-	-	-	-	-	-	-	-	-	-	-	-
54 Mal. inv. per H. influenzae B	-	-	-	-	-	-	-	-	-	-	-	-	-	-	-	-	-	-	-	-
55 Tètanus neonatal	-	-	-	-	-	-	-	-	-	-	-	-	-	-	-	-	-	-	-	-
56 Gastroenteritis per E. coli O157:H7	-	-	-	-	-	-	-	-	-	-	-	-	-	-	-	-	-	-	-	-
57 Síndrome hemolítico-urèmica	-	-	-	-	-	-	-	-	-	-	-	-	-	-	-	-	-	-	-	-
65 Limfogranuloma veneri	-	-	-	1	13	24	19	1	-	58	-	-	-	-	-	-	-	-	-	-
66 VIH	-	-	4	97	155	77	26	8	8	367	-	-	-	-	17	20	10	4	1	52

* No s'hi inclouen els casos en què falta l'edat i/o el sexe, com tampoc no s'hi inclou la notificació dels pacients de fora de Catalunya. ** Nombre de casos declarats.
 Font: Direcció de Vigilància de Salut Pública. Agència de Salut Pública de Catalunya. Departament de Salut. Generalitat de Catalunya.
 Registre de malalties de declaració obligatòria, malalties de declaració individualitzada (MDI), Sistema integrat de vigilància epidemiològica de la SIDA/VIH/ITS a Catalunya (CEEISCAT).

Malalties de declaració individualitzada 2012. Setmanes 1 a 36*

Codi	Comarques	20 Paludisme	21 Parotiditis	25 Rubèola	28 Febre botanosa	30 Triquinosi	31 Tuberculosi pulmonar	32 Altres tuberculosi	35 Xarampió	36 Sifilis	38 Gonocòccia	40 Tètanus	41 Hidatidosi	46 Legi- nel·losi
01	ALT CAMP	1	-	-	-	-	5	3	-	-	1	-	-	1
02	ALT EMPORDÀ	2	16	-	3	-	14	13	1	10	16	-	-	2
03	ALT PENEDÈS	-	-	-	-	-	7	3	-	1	2	-	-	2
04	ALT URGELL	-	-	-	-	-	-	-	-	-	-	-	-	-
05	ALTA RIBAGORÇA	-	-	-	-	-	1	-	-	-	-	-	-	-
06	ANOIA	3	35	1	-	-	3	-	-	9	1	-	-	1
07	BAGES	-	9	-	-	-	5	4	-	8	5	-	-	1
08	BAIX CAMP	1	1	1	1	-	9	1	2	5	1	-	-	6
09	BAIX EBRE	-	-	-	-	-	7	2	-	4	1	-	1	2
10	BAIX EMPORDÀ	-	29	-	2	-	3	4	-	4	13	-	2	1
11	BAIX LLOBREGAT	4	32	2	-	-	57	28	1	27	31	-	1	16
12	BAIX PENEDÈS	-	-	-	-	-	11	4	-	-	1	-	-	2
13	BARCELONÈS	33	61	3	-	1	307	38	20	304	259	-	-	19
14	BERGUEDÀ	-	3	-	-	-	-	2	-	-	-	-	-	2
15	CERDANYA	-	3	-	-	-	-	1	3	-	-	-	-	-
16	CONCA DE BARBERÀ	-	-	-	1	-	-	-	-	-	-	-	-	-
17	GARRAF	1	1	-	-	-	9	1	-	11	6	-	-	-
18	GARRIGUES	-	-	-	-	-	3	2	-	1	-	-	-	-
19	GARROTXA	-	16	-	-	-	2	2	-	1	3	-	-	-
20	GIRONÈS	6	150	-	1	-	12	10	2	15	15	-	2	1
21	MARESME	8	40	-	-	-	24	18	1	12	23	-	-	9
22	MONTSIÀ	-	-	-	-	-	6	-	-	-	1	1	-	3
23	NOGUERA	-	1	1	-	-	3	1	-	1	-	-	-	1
24	OSONA	2	9	-	-	-	7	6	-	6	8	-	-	3
25	PALLARS JUSSÀ	-	-	-	-	-	-	-	-	-	1	-	-	-
26	PALLARS SOBIRÀ	-	-	-	-	-	-	-	-	-	-	-	-	-
27	PLA D'URGELL	-	-	-	-	-	6	2	-	-	-	-	-	-
28	PLA DE L'ESTANY	1	14	-	2	-	2	1	-	1	-	-	-	-
29	PRIORAT	-	-	-	-	-	1	-	-	-	-	-	-	-
30	RIBERA D'EBRE	-	-	-	-	-	3	1	-	1	1	-	-	-
31	RIPOLLÈS	-	6	-	-	-	1	4	-	-	2	-	1	-
32	SEGARRA	-	-	-	-	-	1	1	-	-	1	-	-	1
33	SEGRÌÀ	6	-	1	-	-	20	11	-	13	5	-	-	1
34	SELVA	-	60	1	-	-	14	2	-	5	10	-	-	2
35	SOLSONÈS	-	-	-	-	-	-	-	-	-	-	-	-	-
36	TARRAGONÈS	1	-	-	-	-	18	10	2	8	5	-	-	4
37	TERRA ALTA	-	-	-	-	-	1	-	-	-	-	-	-	-
38	URGELL	1	-	-	-	-	3	4	-	1	1	-	-	-
39	VAL D'ARAN	-	-	-	-	-	-	-	-	-	-	-	-	-
40	VALLÈS OCCIDENTAL	5	8	-	-	-	55	25	2	23	41	-	-	30
41	VALLÈS ORIENTAL	4	9	-	1	-	18	10	-	20	8	-	-	18
TOTAL CATALUNYA		79	503	10	11	1	638	214	34	491	462	1	8	128

* No s'hi inclou la notificació dels pacients de fora de Catalunya.

(continua a la pàgina següent)

Font: Direcció de Vigilància de Salut Pública. Agència de Salut Pública de Catalunya. Departament de Salut. Generalitat de Catalunya.

Registre de malalties de declaració obligatòria, malalties de declaració individualitzada (MDI), Sistema integrat de vigilància epidemiològica de la SIDA/VIH/ITS a Catalunya (CEEISCAT).

Distribució quadrisetmanal de les malalties de declaració individualitzada 2012

	01 Brucel·losi	02 Carboncle	03 Tos ferina	04 Còlera	06 Shigel·losi	12 Febre tifoide -paratifoide	14 Altres hepatitis víriques	15 Leishma- niosi	16 Lepra	18 Malaltia me- ningocòccica	20 Paludisme
Setmanes 1-4	-	-	16	-	5	1	-	1	-	10	9
Setmanes 5-8	-	-	32	-	5	2	-	1	-	8	5
Setmanes 9-12	-	-	38	-	6	3	3	3	1	6	4
Setmanes 13-16	1	-	81	-	-	1	1	1	-	1	4
Setmanes 17-20	-	-	70	-	-	2	4	2	-	4	7
Setmanes 21-24	2	-	121	-	6	4	2	2	-	3	7
Setmanes 25-28	1	-	166	-	3	-	2	4	-	5	6
Setmanes 29-32	-	-	181	-	1	1	2	1	-	1	14
Setmanes 33-36	-	-	120	-	6	2	4	2	-	4	23
Setmanes 37-40	-	-	-	-	-	-	-	-	-	-	-
Setmanes 41-44	-	-	-	-	-	-	-	-	-	-	-
Setmanes 45-48	-	-	-	-	-	-	-	-	-	-	-
Setmanes 49-52	-	-	-	-	-	-	-	-	-	-	-
Total	4	-	825	-	32	16	18	17	1	42	79

	21 Parotiditis	25 Rubeòla	28 Febre botanosa	30 Triquinosi	31 Tuberculosi pulmonar	32 Altres tuberculosi	35 Xarampió	36 Sifilis	38 Gonocòccia	40 Tètanus	41 Hidatidosi
Setmanes 1-4	65	-	1	-	54	17	5	55	63	-	-
Setmanes 5-8	109	2	-	-	67	29	8	52	66	-	1
Setmanes 9-12	102	-	-	-	84	19	5	55	47	-	-
Setmanes 13-16	60	1	-	-	73	16	2	55	40	-	1
Setmanes 17-20	71	2	1	1	77	37	5	67	31	-	1
Setmanes 21-24	30	2	3	-	82	31	2	53	51	1	-
Setmanes 25-28	19	-	4	-	95	25	2	59	58	-	3
Setmanes 29-32	25	2	1	-	51	23	1	49	55	-	1
Setmanes 33-36	22	1	1	-	55	17	4	46	51	-	1
Setmanes 37-40	-	-	-	-	-	-	-	-	-	-	-
Setmanes 41-44	-	-	-	-	-	-	-	-	-	-	-
Setmanes 45-48	-	-	-	-	-	-	-	-	-	-	-
Setmanes 49-52	-	-	-	-	-	-	-	-	-	-	-
Total	503	10	11	1	638	214	34	491	462	1	8

Font: Direcció de Vigilància de Salut Pública. Agència de Salut Pública de Catalunya. Departament de Salut. Generalitat de Catalunya.

Registre de malalties de declaració obligatòria, malalties de declaració individualitzada (MDI), Sistema integrat de vigilància epidemiològica de la SIDA/VIH/ITS a Catalunya (CEEISCAT).

Malalties de declaració individualitzada 2012. Setmanes 1 a 36*

Codi	Comarques	47 Amebosi	48 Hepatitis A	49 Hepatitis B	50 Meningitis tuberculosa	51 Rubèola congenita	52 Sífilis congenita	53 Botulisme	54 Mal. inv. per <i>H. influenzae</i> B	55 Tètanus neonatal	56 Gastroente- rítis per <i>E. coli</i> O157:H7	57 Síndrome hemolítico- urèmica	65 Limfogra- nuloma veneri
01	ALT CAMP	-	-	1	-	-	-	-	-	-	-	-	-
02	ALT EMPORDÀ	2	2	-	-	-	-	-	-	-	-	-	1
03	ALT PENEDÈS	-	-	-	-	-	-	-	-	-	-	-	-
04	ALT URGELL	-	-	-	-	-	-	-	-	-	-	-	-
05	ALTA RIBAGORÇA	-	-	-	-	-	-	-	-	-	-	-	-
06	ANOIA	-	2	2	1	-	-	-	-	-	-	-	-
07	BAGES	-	-	-	-	-	-	-	-	-	-	-	-
08	BAIX CAMP	-	2	2	1	-	-	-	-	-	-	-	-
09	BAIX EBRE	-	2	-	-	-	-	-	-	-	-	-	-
10	BAIX EMPORDÀ	-	1	1	-	-	-	-	-	-	-	-	-
11	BAIX LLOBREGAT	2	-	3	-	-	-	-	-	-	-	-	1
12	BAIX PENEDÈS	-	-	-	-	-	-	-	-	-	-	-	-
13	BARCELONÈS	14	13	41	1	-	-	-	-	-	-	-	55
14	BERGUEDA	-	-	-	-	-	-	-	-	-	-	-	-
15	CERDANYA	-	-	-	-	-	-	-	-	-	-	-	-
16	CONCA DE BARBERÀ	-	-	-	-	-	-	-	-	-	-	-	-
17	GARRAF	-	-	-	-	-	-	-	-	-	-	-	-
18	GARRIGUES	-	-	-	-	-	-	-	-	-	-	-	-
19	GARROTXA	1	-	-	-	-	-	-	-	-	-	-	-
20	GIRONÈS	1	-	-	-	-	-	-	-	-	-	-	-
21	MARESME	1	2	2	1	-	-	-	-	-	-	-	-
22	MONTSIÀ	-	-	-	-	-	-	-	-	-	-	-	-
23	NOGUERA	-	-	-	-	-	-	-	-	-	-	-	-
24	OSONA	-	-	1	1	-	-	-	-	-	-	-	-
25	PALLARS JUSSÀ	-	-	-	-	-	-	-	-	-	-	-	-
26	PALLARS SOBIRÀ	-	-	-	-	-	-	-	-	-	-	-	-
27	PLA D'URGELL	-	-	-	-	-	-	-	-	-	-	-	-
28	PLA DE L'ESTANY	-	-	-	-	-	-	-	-	-	-	-	-
29	PRIORAT	-	-	-	-	-	-	-	-	-	-	-	-
30	RIBERA D'EBRE	-	-	-	-	-	-	-	-	-	-	-	-
31	RIPOLLÈS	-	-	-	-	-	-	-	-	-	-	-	-
32	SEGARRA	-	-	-	-	-	-	-	-	-	-	-	-
33	SEGRÍÀ	-	11	-	-	-	-	-	-	-	-	-	-
34	SELVA	1	3	-	-	-	-	-	1	-	-	-	-
35	SOLSONÈS	-	-	-	-	-	-	-	-	-	-	-	-
36	TARRAGONÈS	1	1	1	-	-	-	-	-	-	-	-	-
37	TERRA ALTA	-	-	-	-	-	-	-	-	-	-	-	-
38	URGELL	-	-	-	-	-	-	-	-	-	-	-	-
39	VAL D'ARAN	-	-	-	-	-	-	-	-	-	-	-	-
40	VALLÈS OCCIDENTAL	2	13	4	3	-	-	-	1	-	-	-	-
41	VALLÈS ORIENTAL	-	1	-	-	-	-	-	-	-	-	-	1
TOTAL CATALUNYA		25	53	58	8	-	-	-	3	-	-	-	58

* No s'hi inclou la notificació dels pacients de fora de Catalunya.

Font: Direcció de Vigilància de Salut Pública. Agència de Salut Pública de Catalunya. Departament de Salut. Generalitat de Catalunya.

Registre de malalties de declaració obligatòria, malalties de declaració individualitzada (MDI), Sistema integrat de vigilància epidemiològica de la SIDA/VIH/ITS a Catalunya (CEEISCAT).

Distribució quadrisetmanal de les malalties de declaració individualitzada 2011

	45 Sida*	46 Legio- nefrosi	47 Amebosi	48 Hepatitis A	49 Hepatitis B	50 Meningitis tuberculosa	51 Rubèola congenita	52 Sífilis congenita	53 Botulisme	54 Mal. inv. per <i>H. influenzae</i> B	55 Tètanus neonatal
Setmanes 1-4	10	5	1	8	-	-	-	-	-	-	-
Setmanes 5-8	12	5	5	6	8	1	-	-	-	-	-
Setmanes 9-12	7	8	2	13	10	2	-	-	-	-	-
Setmanes 13-16	6	9	2	6	7	1	-	-	-	-	-
Setmanes 17-20	15	17	4	2	10	-	-	-	-	-	-
Setmanes 21-24	13	11	3	3	2	1	-	-	-	1	-
Setmanes 25-28	9	20	3	7	6	1	-	-	-	2	-
Setmanes 29-32	5	22	3	3	7	1	-	-	-	-	-
Setmanes 33-36	7	31	2	5	8	1	-	-	-	-	-
Setmanes 37-40											
Setmanes 41-44											
Setmanes 45-48											
Setmanes 49-52											
Total	84	128	25	53	58	8	-	-	-	3	-

	56 Gastroente- rítis per <i>E. coli</i> O157:H7	57 Síndrome hemolítico- urèmica	65 Limfogra- nuloma veneri	66 VIH
Setmanes 1-4	-	-	12	71
Setmanes 5-8	-	-	7	61
Setmanes 9-12	-	-	9	46
Setmanes 13-16	-	-	4	47
Setmanes 17-20	-	-	8	39
Setmanes 21-24	-	-	4	46
Setmanes 25-28	-	-	6	40
Setmanes 29-32	-	-	1	42
Setmanes 33-36	-	-	7	27
Setmanes 37-40				
Setmanes 41-44				
Setmanes 45-48				
Setmanes 49-53				
Total	-	-	58	419

* Nombre de casos declarats.

Font: Direcció de Vigilància de Salut Pública. Agència de Salut Pública de Catalunya. Departament de Salut. Generalitat de Catalunya.

Registre de malalties de declaració obligatòria, malalties de declaració individualitzada (MDI), Sistema integrat de vigilància epidemiològica de la SIDA/VIH/ITS a Catalunya (CEEISCAT).

Malalties de declaració numèrica. Setmanes 37 a 40

(Del 11 de setembre de 2011 al 8 d'octubre de 2011
i del 10 de setembre de 2012 al 7 d'octubre de 2012)

Codi	Comarques	07 Enteritis i diarrees		08 Escarlatina		13 Grip		17 Leptospirosi		33 Varicel·la		34 Clamídia		37 Oftàlmia neonatal	
		2011	2012	2011	2012	2011	2012	2011	2012	2011	2012	2011	2012	2011	2012
01	ALT CAMP	95	98	-	-	2	4	-	-	-	2	-	-	-	-
02	ALT EMPORDÀ	315	297	5	9	19	7	-	-	48	31	-	-	-	-
03	ALT PENEDÈ	80	66	2	3	3	-	-	-	-	4	-	-	-	-
04	ALT URGELL	77	65	-	1	1	2	-	-	1	1	-	-	-	-
05	ALTA RIBAGORÇA	3	2	-	-	1	-	-	-	-	-	-	-	-	-
06	ANOIA	173	184	2	1	7	7	-	-	20	18	-	-	-	-
07	BAGES	419	296	1	4	35	15	-	-	70	40	1	-	-	-
08	BAIX CAMP	612	546	7	14	24	18	-	-	18	27	-	-	-	-
09	BAIX EBRE	254	180	1	1	5	8	-	-	9	10	-	-	-	-
10	BAIX EMPORDÀ	182	199	2	3	5	7	-	-	13	14	1	-	-	-
11	BAIX LLOBREGAT	1.955	1.762	40	20	118	103	-	-	199	166	-	-	-	-
12	BAIX PENEDÈS	265	160	-	-	118	5	-	-	-	11	-	-	-	-
13	BARCELONÈS	4.705	4.090	34	31	225	157	-	1	407	323	30	37	1	-
14	BERGUEDÀ	57	69	-	1	-	1	-	-	21	4	-	-	-	-
15	CERDANYA	106	84	-	-	4	8	-	-	2	-	-	-	-	-
16	CONCA DE BARBERÀ	28	28	-	-	4	1	-	-	8	2	-	-	-	-
17	GARRAF	418	507	7	4	27	17	-	-	22	43	1	-	-	-
18	GARRIGUES	22	17	-	-	1	2	-	-	-	2	1	-	-	-
19	GARROTXA	123	163	-	1	7	11	-	-	8	6	1	-	-	-
20	GIRONÈS	649	572	21	26	27	17	-	-	31	20	1	3	-	-
21	MARESME	750	843	4	12	81	49	-	-	40	65	-	-	-	-
22	MONTSIÀ	320	180	-	1	12	16	-	-	27	15	-	-	-	-
23	NOGUERA	85	70	1	-	3	5	-	-	9	7	-	-	-	-
24	OSONA	285	235	3	1	6	10	-	-	73	36	-	-	-	-
25	PALLARS JUSSÀ	15	14	1	-	-	4	-	-	2	1	-	-	-	-
26	PALLARS SOBIRÀ	3	7	-	-	1	-	-	-	-	1	-	-	-	-
27	PLA D'URGELL	63	40	2	-	-	4	-	-	3	4	-	-	-	-
28	PLA DE L'ESTANY	51	90	-	-	1	3	-	-	5	8	-	-	-	-
29	PRIORAT	14	15	-	-	2	1	-	-	-	-	-	-	-	-
30	RIBERA D'EBRE	44	61	2	-	10	7	-	-	5	5	-	-	-	-
31	RIPOLLÈS	45	29	-	-	50	31	-	-	6	2	-	-	-	-
32	SEGARRA	38	42	-	-	1	1	-	-	1	2	-	-	-	-
33	SEGRÍÀ	616	624	4	9	8	10	-	-	22	23	3	3	1	-
34	SELVA	362	293	8	10	51	16	-	-	24	25	-	-	-	-
35	SOLSONÈS	18	6	-	-	-	-	-	-	2	1	-	-	-	-
36	TARRAGONÈS	485	368	9	8	14	16	-	-	36	26	2	-	-	-
37	TERRA ALTA	24	21	1	-	-	-	-	-	-	-	-	-	-	-
38	URGELL	34	35	1	-	3	3	-	-	1	7	1	3	-	-
39	VAL D'ARAN	14	-	-	-	1	-	-	-	4	-	-	-	-	-
40	VALLÈS OCCIDENTAL	2.244	1.534	25	15	100	97	-	-	166	84	7	6	-	1
41	VALLÈS ORIENTAL	628	643	10	11	29	30	-	-	90	75	-	-	-	-
TOTAL CATALUNYA		16.676	14.535	193	186	1.006	693	-	1	1.393	1.111	49	52	2	1

Font: Direcció de Vigilància de Salut Pública. Agència de Salut Pública de Catalunya. Departament de Salut. Generalitat de Catalunya.
Registre de malalties de declaració obligatòria, malalties de declaració individualitzada (MDI), Sistema integrat de vigilància epidemiològica de la SIDA/VIH/ITS a Catalunya (CEEISCAT).
(continua a la pàgina següent)

Nombre de casos comunicats de malalties de declaració numèrica. Distribució setmanal

Codi	Malalties	Setmana 37		Setmana 38		Setmana 39		Setmana 40		Setmanes 1 a 40	
		2011	2012	2011	2012	2011	2012	2011	2012	2011	2012
07	Enteritis i diarrees	3.620	2.901	3.810	3.525	4.331	3.585	4.915	4.524	174.775	223.156
08	Escarlatina	27	29	45	32	48	46	73	79	5.385	5.755
13	Grip	124	63	177	113	293	198	412	319	64.242	78.725
17	Leptospirosi	-	-	-	-	-	1	-	-	10	10
33	Varicel·la	247	156	330	287	361	299	455	369	34.698	33.712
34	Clamídia genital	7	8	15	13	9	17	18	14	532	695
37	Oftàlmia neonatal	-	1	1	-	1	-	-	-	57	38
39	Altres ITS	525	519	606	691	576	667	598	649	21.487	23.054
70	Condiloma	102	77	92	93	109	112	118	103	3.754	40.007
63	Herpes genital	29	28	45	39	32	43	29	44	1.349	1.596
64	Tricomona	12	7	8	12	11	10	10	20	113	563

Font: Direcció de Vigilància de Salut Pública. Agència de Salut Pública de Catalunya. Departament de Salut. Generalitat de Catalunya.
Registre de malalties de declaració obligatòria, malalties de declaració individualitzada (MDI), Sistema integrat de vigilància epidemiològica de la SIDA/VIH/ITS a Catalunya (CEEISCAT).

Malalties de declaració numèrica. Setmanes 37 a 40

(Del 11 de setembre de 2011 al 8 d'octubre de 2011
i del 10 de setembre de 2012 al 7 d'octubre de 2012)

Codi	Comarques	39 Altres infeccions de transmissió sexual		70 Condiloma		63 Herpes genital		64 Tricomones	
		2011	2012	2011	2012	2011	2012	2011	2012
01	ALT CAMP	15	14	6	1	6	-	-	-
02	ALT EMPORDÀ	77	61	8	5	4	2	-	1
03	ALT Penedès	8	14	1	-	-	1	-	-
04	ALT URGELL	10	8	-	-	2	-	-	-
05	ALTA RIBAGORÇA	-	-	1	-	-	-	-	-
06	ANOIA	19	46	5	5	-	1	-	-
07	BAGES	54	67	8	4	1	2	2	1
08	BAIX CAMP	24	26	2	5	1	3	-	-
09	BAIX EBRE	31	25	4	3	2	3	-	1
10	BAIX EMPORDÀ	112	82	3	3	2	1	-	-
11	BAIX LLOBREGAT	311	362	61	42	17	13	5	3
12	BAIX PENEDÈS	-	-	-	-	-	-	-	-
13	BARCELONÈS	722	648	169	151	63	62	10	19
14	BERGUEDÀ	14	13	-	-	-	-	-	-
15	CERDANYA	-	-	-	-	-	-	-	-
16	CONCA DE BARBERÀ	7	11	1	-	-	1	-	-
17	GARRAF	45	57	9	13	-	6	-	3
18	GARRIGUES	9	4	-	-	-	1	-	-
19	GARROTXA	23	12	3	-	1	1	2	-
20	GIRONÈS	112	121	13	12	2	3	-	2
21	MARESME	62	132	27	21	11	11	3	3
22	MONTSIÀ	25	19	1	1	2	-	1	-
23	NOGUERA	10	21	1	2	-	1	-	-
24	OSONA	37	48	6	5	1	3	-	2
25	PALLARS JUSSÀ	5	-	-	-	-	-	-	-
26	PALLARS SOBIRÀ	4	3	-	-	-	-	-	-
27	PLA D'URGELL	18	11	2	1	-	2	-	-
28	PLA DE L'ESTANY	8	13	1	4	-	-	2	-
29	PRIORAT	3	3	-	-	-	-	-	-
30	RIBERA D'EBRE	7	4	1	-	-	-	-	-
31	RIPOLLÈS	8	7	6	1	-	11	-	-
32	SEGARRA	8	4	-	-	-	1	1	-
33	SEGRÌA	42	78	14	10	-	3	1	5
34	SELVA	29	34	5	12	6	2	2	-
35	SOLSONÈS	-	-	-	-	-	-	-	-
36	TARRAGONÈS	64	67	9	4	1	5	2	1
37	TERRA ALTA	2	7	2	1	-	-	-	-
38	URGELL	15	18	-	1	3	-	-	-
39	VAL D'ARAN	1	-	-	-	-	-	-	-
40	VALLÈS OCCIDENTAL	242	285	42	52	5	8	8	7
41	VALLÈS ORIENTAL	122	201	10	26	5	7	2	1
TOTAL CATALUNYA		2.305	2.526	421	385	135	154	41	49

Font: Direcció de Vigilància de Salut Pública. Agència de Salut Pública de Catalunya. Departament de Salut. Generalitat de Catalunya.
Registre de malalties de declaració obligatòria, malalties de declaració individualitzada (MDI), Sistema integrat de vigilància epidemiològica de la SIDA/VIH/ITS a Catalunya (CEEISCAT).

Percentatge de declaració al sistema MDO

Comarques	Població*	Percentatge (%)	
		2011	2012
Alt Camp	45.189	94	100
Alt Empordà	140.428	77	77
Alt Penedès	105.670	21	21
Alt Urgell	22.008	75	75
Alta Ribagorça	4.284	100	100
Anoia	118.509	47	60
Bages	185.865	72	71
Baix Camp	191.947	68	51
Baix Ebre	82.634	86	89
Baix Empordà	133.116	86	86
Baix Llobregat	803.705	70	71
Baix Penedès	101.115	100	80
Barcelonès	2.246.280	28	28
Berguedà	41.540	38	38
Cerdanya	18.783	100	100
Conca de Barberà	21.290	100	100
Garraf	146.469	69	85
Garrigues	20.306	100	100
Garrotxa	55.597	71	71
Gironès	182.916	80	85
Maresme	434.897	69	77
Montsià	72.261	57	57
Noguera	40.231	100	100
Osona	154.204	56	65
Pallars Jussà	14.374	100	100
Pallars Sobirà	7.548	100	100
Pla d'Urgell	31.169	100	100
Pla de l'Estany	37.265	100	100
Priorat	10.087	100	100
Ribera d'Ebre	23.889	75	75
Ripollès	26.393	80	80
Segarra	23.191	100	100
Segrià	207.633	71	79
Selva	172.280	79	79
Solsonès	13.808	100	100
Tarragonès	250.142	70	60
Terra Alta	12.847	50	50
Urgell	37.396	100	100
Val d'Aran	10.192	100	100
Vallès Occidental	892.260	63	56
Vallès Oriental	399.900	56	53
Total Catalunya	7.539.618	51	51

* Estadística de població de Catalunya, 2011.

Raó entre els casos declarats l'any 2012 i els valors històrics del quinquenni anterior. Setmanes 37 a 40



Durant la quadrisetmana 37 a 40 no hi ha hagut casos de brucel·losi.

La figura representa la raó del valor observat durant la quadrisetmana de l'any en curs i la mitjana dels 15 totals de 4 setmanes (l'anterior, el mateix i el següent període quadrisetmanal) dels darrers 5 anys. El punt de començament de l'àrea ombrejada -quan aquesta es representa- indica la mitjana i dues desviacions estàndard d'aquests totals de quadrisetmanes.

Font: Direcció de Vigilància de Salut Pública. Agència de Salut Pública de Catalunya. Departament de Salut. Generalitat de Catalunya. Registre de malalties de declaració obligatòria, malalties de declaració individualitzada (MDI), Sistema integrat de vigilància epidemiològica de la SIDA/VIH/ITS a Catalunya (CEEISCAT).

Malalties de declaració individualitzada 2012. Setmanes 1 a 40*

Codi	Comarques	01 Brucel·losi	02 Carboncle	03 Tos ferina	04 Còlera	06 Shigel·losi	12 Febre tifoide- paratifoide	14 Altres hepatitis víriques	15 Leishma- niosi	16 Lepra	18 Malaltia men- ingocòccica
01	ALT CAMP	-	-	6	-	-	-	-	-	-	-
02	ALT EMPORDÀ	-	-	22	-	-	-	4	-	-	-
03	ALT PENEDÈS	-	-	6	-	-	-	-	1	-	-
04	ALT URGELL	-	-	1	-	-	-	-	-	-	-
05	ALTA RIBAGORÇA	-	-	-	-	-	-	-	-	-	-
06	ANOIA	1	-	6	-	-	-	-	-	-	-
07	BAGES	-	-	14	-	-	-	-	-	-	1
08	BAIX CAMP	-	-	5	-	-	-	-	1	-	1
09	BAIX EBRE	-	-	3	-	-	-	-	-	-	-
10	BAIX EMPORDÀ	-	-	19	-	1	-	2	-	-	1
11	BAIX LLOBREGAT	-	-	82	-	10	2	-	2	-	7
12	BAIX PENEDÈS	-	-	-	-	1	-	-	1	-	2
13	BARCELONÈS	1	-	214	-	21	10	3	1	-	15
14	BERGUEDA	-	-	9	-	1	-	-	-	-	-
15	CERDANYA	-	-	1	-	-	-	-	-	-	-
16	CONCA DE BARBERÀ	-	-	-	-	1	-	-	-	-	-
17	GARRAF	-	-	13	-	-	-	-	1	-	-
18	GARRIGUES	-	-	-	-	-	-	-	-	-	-
19	GARROTXA	-	-	2	-	-	3	2	-	-	-
20	GIRONÈS	-	-	19	-	-	1	4	-	1	2
21	MARESME	-	-	67	-	1	-	1	2	-	2
22	MONTSIÀ	-	-	4	-	-	-	-	-	-	-
23	NOGUERA	2	-	3	-	-	-	-	1	-	1
24	OSONA	-	-	18	-	-	1	-	1	-	-
25	PALLARS JUSSÀ	-	-	-	-	-	-	-	-	-	-
26	PALLARS SOBIRÀ	-	-	-	-	-	-	-	-	-	-
27	PLA D'URGELL	-	-	-	-	-	-	-	-	-	-
28	PLA DE L'ESTANY	-	-	1	-	-	-	-	-	-	-
29	PRIORAT	-	-	-	-	-	-	-	-	-	-
30	RIBERA D'EBRE	-	-	2	-	-	-	-	-	-	-
31	RIPOLLÈS	-	-	-	-	-	-	-	-	-	-
32	SEGARRA	-	-	1	-	-	-	-	-	-	-
33	SEGRIÀ	-	-	17	-	-	-	-	1	-	-
34	SELVA	-	-	58	-	-	-	1	-	-	3
35	SOLSONÈS	-	-	4	-	-	-	-	-	-	-
36	TARRAGONÈS	-	-	6	-	-	-	-	3	-	2
37	TERRA ALTA	-	-	18	-	-	-	-	-	-	1
38	URGELL	-	-	-	-	-	-	-	-	-	-
39	VAL D'ARAN	-	-	-	-	-	-	-	-	-	1
40	VALLÈS OCCIDENTAL	-	-	303	-	5	-	2	1	-	5
41	VALLÈS ORIENTAL	-	-	26	-	-	-	3	1	-	1
TOTAL CATALUNYA		4	-	950	-	41	17	22	17	1	45

* No s'hi inclou la notificació dels pacients de fora de Catalunya.

(continua a la pàgina següent)

Font: Direcció de Vigilància de Salut Pública. Agència de Salut Pública de Catalunya. Departament de Salut. Generalitat de Catalunya.

Registre de malalties de declaració obligatòria, malalties de declaració individualitzada (MDI), Sistema integrat de vigilància epidemiològica de la SIDA/VIH/ITS a Catalunya (CEEISCAT).

Distribució per grups d'edat i sexe de les malalties de declaració individualitzada* 2012

Malalties	Homes										Dones									
	<5	5-9	10-14	15-19	20-29	30-39	40-49	50-59	>60	Total	<5	5-9	10-14	15-19	20-29	30-39	40-49	50-59	>60	Total
01 Brucel·losi	-	-	-	-	-	-	-	-	-	-	-	-	-	-	-	-	-	-	-	-
02 Carboncle	-	-	-	-	-	-	-	-	-	-	-	-	-	-	-	-	-	-	-	-
03 Tos ferina	31	2	4	4	3	5	1	1	4	55	33	8	6	3	5	2	4	2	7	70
04 Còlera	-	-	-	-	-	-	-	-	-	-	-	-	-	-	-	-	-	-	-	-
06 Shigel·losi	-	-	1	-	2	-	-	-	1	4	1	-	-	-	3	1	-	-	-	5
12 Febre tifoide-paratifoide	-	-	1	-	-	-	-	-	-	1	-	-	-	-	-	-	-	-	-	-
14 Altres hepatitis víriques	-	-	-	-	-	1	-	-	-	1	1	-	-	-	1	-	1	-	-	3
15 Leishmaniosi	-	-	-	-	-	-	-	-	-	-	-	-	-	-	-	-	-	-	-	-
16 Lepra	-	-	-	-	-	-	-	-	-	-	-	-	-	-	-	-	-	-	-	-
18 Malaltia meningocòccica	1	-	1	-	-	-	-	-	-	2	-	-	-	-	-	-	-	1	-	1
20 Paludisme	1	-	2	-	4	12	1	2	-	22	-	3	-	1	1	2	-	-	1	8
21 Parotiditis	2	1	3	7	3	2	2	-	-	20	2	3	1	3	3	1	-	-	-	13
25 Rubèola	-	-	-	-	-	-	-	-	-	-	-	-	-	-	-	-	-	-	-	-
28 Febre botonosa	-	-	1	-	-	-	-	1	-	2	-	-	-	-	-	-	-	-	-	-
30 Triquinosi	-	-	-	-	-	-	-	-	-	-	-	-	-	-	-	-	-	-	-	-
31 Tuberculosis pulmonar	1	1	-	1	11	8	5	6	8	41	1	-	1	-	7	8	4	1	6	28
32 Altres tuberculosis	-	-	-	-	2	1	4	-	-	7	-	-	-	-	1	-	2	-	2	5
35 Xarampió	-	-	-	-	-	-	-	-	-	-	-	-	-	-	1	1	-	-	-	2
36 Sífilis	-	-	-	8	108	179	126	35	25	482	-	-	-	-	31	43	20	11	6	111
38 Gonocòccica	-	-	-	29	199	176	73	27	7	511	-	-	-	16	32	16	13	10	4	91
40 Tètanus	-	-	-	-	-	-	-	-	-	-	-	-	-	-	-	-	-	-	-	-
41 Hidatidiosi	-	-	-	-	1	-	-	-	-	1	-	-	-	-	-	-	-	-	-	-
45 Sida**	-	-	-	1	9	21	22	19	5	77	-	-	-	-	2	8	5	1	-	16
46 Legionel·losi	-	-	-	-	1	-	2	1	8	12	-	-	-	-	-	-	2	1	2	5
47 Amebosi	-	-	-	-	-	1	-	1	-	2	-	1	1	-	-	1	1	-	-	4
48 Hepatitis A	2	1	-	-	-	1	-	-	4	11	2	-	-	-	-	-	-	-	1	4
49 Hepatitis B	-	-	-	-	1	3	-	-	-	4	-	-	-	-	-	1	-	-	-	1
50 Meningitis tuberculosa	-	-	-	-	-	-	-	-	-	-	-	-	-	-	-	-	-	-	-	-
51 Rubèola congènita	-	-	-	-	-	-	-	-	-	-	-	-	-	-	-	-	-	-	-	-
52 Sífilis congènita	-	-	-	-	-	-	-	-	-	-	-	-	-	-	-	-	-	-	-	-
53 Botulisme	-	-	-	-	-	-	-	-	-	-	-	-	-	-	-	-	-	-	-	-
54 Mal. inv. per H. influenzae B	1	-	-	-	-	-	-	-	-	1	-	-	-	-	-	-	-	-	-	-
55 Tètanus neonatal	-	-	-	-	-	-	-	-	-	-	-	-	-	-	-	-	-	-	-	-
56 Gastroenteritis per E. coli O157:H7	-	-	-	-	-	-	-	-	-	-	-	-	-	-	-	-	-	-	-	-
57 Síndrome hemoliticourèmica	-	-	-	-	-	-	-	-	-	-	-	-	1	-	-	-	-	-	-	1
65 Limfogranuloma veneri	-	-	-	-	17	29	24	1	-	71	-	-	-	-	-	-	-	-	-	-
66 VIH	-	-	-	4	101	164	85	27	10	391	-	-	-	-	18	21	10	4	1	54

* No s'hi inclouen els casos en què falta l'edat i/o el sexe, com tampoc no s'hi inclou la notificació dels pacients de fora de Catalunya.

** Nombre de casos declarats.

Font: Direcció de Vigilància de Salut Pública. Agència de Salut Pública de Catalunya. Departament de Salut. Generalitat de Catalunya.

Registre de malalties de declaració obligatòria, malalties de declaració individualitzada (MDI), Sistema integrat de vigilància epidemiològica de la SIDA/VIH/ITS a Catalunya (CEEISCAT).

Malalties de declaració individualitzada 2012. Setmanes 1 a 40*

Codi	Comarques	20 Paludisme	21 Parotiditis	25 Rubèola	28 Febre botanosa	30 Triquinosi	31 Tuberculosi pulmonar	32 Altres tuberculosi	35 Xarampió	36 Sifilis	38 Gonocòccia	40 Tètanus	41 Hidatidosi	46 Legiònel·losi
01	ALT CAMP	1	-	-	-	-	6	3	-	-	1	-	-	1
02	ALT EMPORDÀ	2	16	-	4	-	16	14	1	12	16	-	-	2
03	ALT PENEDÈS	-	1	-	-	-	9	3	-	1	2	-	-	2
04	ALT URGELL	-	-	-	-	-	1	-	-	-	-	-	-	-
05	ALTA RIBAGORÇA	-	-	-	-	-	1	-	-	-	-	-	-	-
06	ANOIA	3	37	1	-	-	3	-	-	10	1	-	-	2
07	BAGES	-	10	-	-	-	6	4	-	8	7	-	-	1
08	BAIX CAMP	1	1	1	1	-	9	2	2	6	1	-	-	6
09	BAIX EBRE	-	-	-	-	-	7	3	-	4	1	-	1	3
10	BAIX EMPORDÀ	-	29	-	2	-	6	5	-	5	17	-	2	2
11	BAIX LLOBREGAT	5	40	2	-	-	63	30	2	41	43	-	1	16
12	BAIX PENEDÈS	-	1	-	-	-	11	4	-	-	2	-	-	2
13	BARCELONÈS	39	67	3	-	1	337	39	20	368	349	-	1	23
14	BERGUEDÀ	-	3	-	-	-	-	2	-	-	-	-	-	2
15	CERDANYA	-	3	-	-	-	-	1	3	-	-	-	-	-
16	CONCA DE BARBERÀ	-	-	-	1	-	-	-	-	-	-	-	-	-
17	GARRAF	1	5	-	-	-	9	1	-	15	11	-	-	-
18	GARRIGUES	-	-	-	-	-	3	2	-	1	-	-	-	-
19	GARROTXA	2	17	-	-	-	2	2	-	1	3	-	-	-
20	GIRONÈS	9	154	-	2	-	14	11	2	15	22	-	2	2
21	MARESME	10	42	-	-	-	26	19	1	14	25	-	-	11
22	MONTSIÀ	-	-	-	-	-	7	-	-	-	1	1	-	3
23	NOGUERA	-	1	1	-	-	3	2	-	1	-	-	-	1
24	OSONA	3	9	-	-	-	8	6	-	7	8	-	-	4
25	PALLARS JUSSÀ	-	-	-	-	-	-	-	-	-	1	-	-	-
26	PALLARS SOBIRÀ	-	-	-	-	-	-	-	-	-	-	-	-	-
27	PLA D'URGELL	-	-	-	-	-	6	2	-	-	-	-	-	-
28	PLA DE L'ESTANY	2	15	-	2	-	2	1	-	1	-	-	-	-
29	PRIORAT	-	-	-	-	-	1	-	-	-	-	-	-	-
30	RIBERA D'EBRE	-	-	-	-	-	4	1	-	1	1	-	-	-
31	RIPOLLÈS	-	6	-	-	-	1	4	-	-	2	-	1	-
32	SEGARRA	-	-	-	-	-	1	1	-	-	1	-	-	1
33	SEGRÍÀ	8	-	1	-	-	24	11	-	15	7	-	1	1
34	SELVA	1	61	1	-	-	15	4	-	6	13	-	-	5
35	SOLSONÈS	-	-	-	-	-	-	-	-	-	-	-	-	-
36	TARRAGONÈS	2	-	-	-	-	21	10	2	11	6	-	-	4
37	TERRA ALTA	-	-	-	-	-	1	-	-	-	-	-	-	-
38	URGELL	3	-	-	-	-	3	4	-	1	1	-	-	-
39	VAL D'ARAN	-	-	-	-	-	-	-	-	-	4	-	-	-
40	VALLÈS OCCIDENTAL	6	9	-	-	-	61	25	2	24	49	-	-	30
41	VALLÈS ORIENTAL	11	9	-	1	-	20	10	1	26	11	-	-	21
TOTAL CATALUNYA		109	536	10	13	1	707	226	36	594	603	1	9	145

* No s'hi inclou la notificació dels pacients de fora de Catalunya. (continua a la pàgina següent)
 Font: Direcció de Vigilància de Salut Pública. Agència de Salut Pública de Catalunya. Departament de Salut. Generalitat de Catalunya.
 Registre de malalties de declaració obligatòria, malalties de declaració individualitzada (MDI), Sistema integrat de vigilància epidemiològica de la SIDA/VIH/ITS a Catalunya (CEEISCAT).

Distribució quadrisetmanal de les malalties de declaració individualitzada 2012

	01 Brucel·losi	02 Carboncle	03 Tos ferina	04 Còlera	06 Shigel·losi	12 Febre tifoide paratifoide	14 Altres hepatitis viriques	15 Leishma- niosi	16 Lepra	18 Malaltia me- ningocòccica	20 Paludisme
Setmanes 1-4	-	-	16	-	5	1	-	1	-	10	9
Setmanes 5-8	-	-	32	-	5	2	-	1	-	8	5
Setmanes 9-12	-	-	38	-	6	3	3	3	1	6	4
Setmanes 13-16	1	-	81	-	-	1	1	1	-	1	4
Setmanes 17-20	-	-	70	-	-	2	4	2	-	4	7
Setmanes 21-24	2	-	121	-	6	4	2	2	-	3	7
Setmanes 25-28	1	-	166	-	3	-	2	4	-	5	6
Setmanes 29-32	-	-	181	-	1	1	2	1	-	1	14
Setmanes 33-36	-	-	120	-	6	2	4	2	-	4	23
Setmanes 37-40	-	-	125	-	9	1	4	2	-	3	30
Setmanes 41-44	-	-	-	-	-	-	-	-	-	-	-
Setmanes 45-48	-	-	-	-	-	-	-	-	-	-	-
Setmanes 49-52	-	-	-	-	-	-	-	-	-	-	-
Total	4	-	950	-	41	17	22	17	1	45	109

	21 Parotiditis	25 Rubeòla	28 Febre botanosa	30 Triquinosi	31 Tuberculosi pulmonar	32 Altres tuberculosi	35 Xarampió	36 Sifilis	38 Gonocòccia	40 Tètanus	41 Hidatidosi
Setmanes 1-4	65	-	1	-	54	17	5	57	66	-	-
Setmanes 5-8	109	2	-	-	67	29	8	52	66	-	1
Setmanes 9-12	102	-	-	-	84	19	5	58	52	-	-
Setmanes 13-16	60	1	-	-	73	16	2	67	43	-	1
Setmanes 17-20	71	2	1	1	77	37	5	70	40	-	1
Setmanes 21-24	30	2	3	-	82	31	2	59	54	1	-
Setmanes 25-28	19	-	4	-	95	25	2	68	62	-	3
Setmanes 29-32	25	2	1	-	51	23	1	54	72	-	1
Setmanes 33-36	22	1	1	-	55	17	4	54	56	-	1
Setmanes 37-40	33	-	2	-	69	12	2	55	92	-	1
Setmanes 41-44	-	-	-	-	-	-	-	-	-	-	-
Setmanes 45-48	-	-	-	-	-	-	-	-	-	-	-
Setmanes 49-52	-	-	-	-	-	-	-	-	-	-	-
Total	536	10	13	1	707	226	36	594	603	1	9

Font: Direcció de Vigilància de Salut Pública. Agència de Salut Pública de Catalunya. Departament de Salut. Generalitat de Catalunya.
 Registre de malalties de declaració obligatòria, malalties de declaració individualitzada (MDI), Sistema integrat de vigilància epidemiològica de la SIDA/VIH/ITS a Catalunya (CEEISCAT).

Malalties de declaració individualitzada 2012. Setmanes 1 a 40*

Codi	Comarques	47 Amebosi	48 Hepatitis A	49 Hepatitis B	50 Meningitis tuberculosa	51 Rubèola congenita	52 Sífilis congenita	53 Botulisme	54 Mal. inv. per <i>H. influenzae</i> B	55 Tètanus neonatal	56 Gastroente- rítis per <i>E. coli</i> O157:H7	57 Síndrome hemolítico- urèmica	65 Limfogra- nuloma veneri
01	ALT CAMP	-	-	1	-	-	-	-	-	-	-	-	-
02	ALT EMPORDÀ	2	2	-	-	-	-	-	-	-	-	-	1
03	ALT PENEDÈS	-	-	-	-	-	-	-	-	-	-	-	-
04	ALT URGELL	-	-	-	-	-	-	-	-	-	-	-	-
05	ALTA RIBAGORÇA	-	-	-	-	-	-	-	-	-	-	-	-
06	ANOIA	-	2	2	1	-	-	-	-	-	-	-	-
07	BAGES	-	-	-	-	-	-	-	-	-	-	-	-
08	BAIX CAMP	-	3	2	1	-	-	-	-	-	-	-	-
09	BAIX EBRE	-	2	-	-	-	-	-	-	-	-	-	-
10	BAIX EMPORDÀ	-	1	1	-	-	-	-	1	-	-	-	-
11	BAIX LLOBREGAT	4	-	4	-	-	-	-	-	-	-	-	3
12	BAIX PENEDÈS	-	2	-	-	-	-	-	-	-	-	-	-
13	BARCELONÈS	18	14	42	1	-	-	-	1	-	-	-	63
14	BERGUEDA	-	-	-	-	-	-	-	-	-	-	-	-
15	CERDANYA	-	-	-	-	-	-	-	-	-	-	-	-
16	CONCA DE BARBERÀ	-	-	-	-	-	-	-	-	-	-	-	-
17	GARRAF	-	-	-	-	-	-	-	-	-	-	-	-
18	GARRIGUES	-	-	-	-	-	-	-	-	-	-	-	-
19	GARROTXA	1	-	-	-	-	-	-	-	-	-	-	-
20	GIRONÈS	1	-	-	-	-	-	-	-	-	-	-	1
21	MARESME	1	3	2	1	-	-	-	-	-	-	-	1
22	MONTSIÀ	-	-	-	-	-	-	-	-	-	-	-	-
23	NOGUERA	-	-	-	-	-	-	-	-	-	-	-	-
24	OSONA	-	-	1	1	-	-	-	-	-	-	-	-
25	PALLARS JUSSÀ	-	-	-	-	-	-	-	-	-	-	-	-
26	PALLARS SOBIRÀ	-	-	-	-	-	-	-	-	-	-	-	-
27	PLA D'URGELL	-	-	-	-	-	-	-	-	-	-	-	-
28	PLA DE L'ESTANY	-	-	-	-	-	-	-	-	-	-	-	-
29	PRIORAT	-	-	-	-	-	-	-	-	-	-	-	-
30	RIBERA D'EBRE	-	-	-	-	-	-	-	-	-	-	-	-
31	RIPOLLÈS	-	-	-	-	-	-	-	-	-	-	-	-
32	SEGARRA	-	1	-	-	-	-	-	-	-	-	-	-
33	SEGRÌA	-	11	2	-	-	-	-	-	-	-	-	-
34	SELVA	1	3	-	-	-	-	-	1	-	-	-	-
35	SOLSONÈS	-	-	-	-	-	-	-	-	-	-	-	-
36	TARRAGONÈS	1	1	1	-	-	-	-	-	-	-	-	-
37	TERRA ALTA	-	-	-	-	-	-	-	-	-	-	-	-
38	URGELL	-	-	-	-	-	-	-	-	-	-	-	-
39	VAL D'ARAN	-	-	-	-	-	-	-	-	-	-	-	-
40	VALLÈS OCCIDENTAL	2	15	5	3	-	-	-	1	-	-	-	-
41	VALLÈS ORIENTAL	-	1	-	-	-	-	-	-	-	-	-	2
TOTAL CATALUNYA		31	61	63	8	-	-	-	4	-	-	1	71

* No s'hi inclou la notificació dels pacients de fora de Catalunya.

Font: Direcció de Vigilància de Salut Pública. Agència de Salut Pública de Catalunya. Departament de Salut. Generalitat de Catalunya.

Registre de malalties de declaració obligatòria, malalties de declaració individualitzada (MDI), Sistema integrat de vigilància epidemiològica de la SIDA/VIH/ITS a Catalunya (CEEISCAT).

Distribució quadrisetmanal de les malalties de declaració individualitzada 2011

	45 Sida*	46 Legio- nefrosi	47 Amebosi	48 Hepatitis A	49 Hepatitis B	50 Meningitis tuberculosa	51 Rubèola congenita	52 Sífilis congenita	53 Botulisme	54 Mal. inv. per <i>H. influenzae</i> B	55 Tètanus neonatal
Setmanes 1-4	10	5	1	8	-	-	-	-	-	-	-
Setmanes 5-8	12	5	5	6	8	1	-	-	-	-	-
Setmanes 9-12	7	8	2	13	10	2	-	-	-	-	-
Setmanes 13-16	6	9	2	6	7	1	-	-	-	-	-
Setmanes 17-20	15	17	4	2	10	-	-	-	-	-	-
Setmanes 21-24	13	11	3	3	2	1	-	-	-	1	-
Setmanes 25-28	9	20	3	7	6	1	-	-	-	2	-
Setmanes 29-32	5	22	3	3	7	1	-	-	-	-	-
Setmanes 33-36	7	31	2	5	8	1	-	-	-	-	-
Setmanes 37-40	9	17	6	8	5	-	-	-	-	1	-
Setmanes 41-44	-	-	-	-	-	-	-	-	-	-	-
Setmanes 45-48	-	-	-	-	-	-	-	-	-	-	-
Setmanes 49-52	-	-	-	-	-	-	-	-	-	-	-
Total	93	145	31	61	63	8	-	-	-	4	-

	56 Gastroente- rítis per <i>E. coli</i> O157:H7	57 Síndrome hemolítico- urèmica	65 Limfogra- nuloma veneri	66 VIH
Setmanes 1-4	-	-	12	71
Setmanes 5-8	-	-	7	61
Setmanes 9-12	-	-	10	46
Setmanes 13-16	-	-	5	47
Setmanes 17-20	-	-	9	39
Setmanes 21-24	-	-	4	46
Setmanes 25-28	-	-	9	40
Setmanes 29-32	-	-	3	42
Setmanes 33-36	-	-	7	27
Setmanes 37-40	-	1	5	26
Setmanes 41-44	-	-	-	-
Setmanes 45-48	-	-	-	-
Setmanes 49-53	-	-	-	-
Total	-	1	71	445

* Nombre de casos declarats.

Font: Direcció de Vigilància de Salut Pública. Agència de Salut Pública de Catalunya. Departament de Salut. Generalitat de Catalunya.

Registre de malalties de declaració obligatòria, malalties de declaració individualitzada (MDI), Sistema integrat de vigilància epidemiològica de la SIDA/VIH/ITS a Catalunya (CEEISCAT).

Malalties de declaració numèrica. Setmanes 41 a 44

(Del 9 d'octubre de 2011 al 5 de novembre de 2011
i del 8 d'octubre de 2012 al 4 de novembre de 2012)

Codi	Comarques	07 Enteritis i diarrees		08 Escarlatina		13 Grip		17 Leptospirosi		33 Varicel·la		34 Clamídia		37 Oftàlmia neonatal	
		2011	2012	2011	2012	2011	2012	2011	2012	2011	2012	2011	2012	2011	2012
01	ALT CAMP	86	136	1	1	5	13	-	-	19	9	-	-	-	-
02	ALT EMPORDÀ	306	264	10	8	36	13	-	-	70	66	-	1	-	-
03	ALT PENEDÈ	262	108	3	3	12	2	-	-	20	7	-	-	-	-
04	ALT URGELL	56	28	-	-	2	4	-	-	-	4	-	-	-	-
05	ALTA RIBAGORÇA	8	-	-	-	5	-	-	-	-	-	-	-	-	-
06	ANOIA	281	285	9	9	10	7	-	-	30	40	1	-	-	-
07	BAGES	494	479	4	12	61	24	-	-	117	104	-	-	-	-
08	BAIX CAMP	949	556	23	13	50	31	-	-	39	77	-	-	-	-
09	BAIX EBRE	296	221	4	5	11	19	-	-	17	19	-	-	-	-
10	BAIX EMPORDÀ	257	237	4	5	21	11	-	-	16	16	2	-	-	-
11	BAIX LLOBREGAT	3.087	2.617	59	55	237	140	-	-	516	423	2	-	-	-
12	BAIX PENEDÈS	385	143	-	-	169	10	-	-	-	4	-	-	-	-
13	BARCELONÈS	6.221	5.874	90	72	544	305	-	-	503	467	39	50	-	1
14	BERGUEDÀ	124	87	1	1	7	1	-	-	54	62	-	-	-	-
15	CERDANYA	140	104	-	-	26	26	-	-	-	-	-	-	-	-
16	CONCA DE BARBERÀ	34	32	-	-	3	5	-	-	7	-	-	-	-	-
17	GARRAF	519	555	8	12	43	28	-	-	138	148	-	-	-	-
18	GARRIGUES	33	31	1	-	1	3	-	-	-	7	-	-	-	-
19	GARROTXA	161	190	2	-	15	12	-	-	8	14	-	-	-	-
20	GIRONÈS	699	756	27	35	80	28	-	-	72	76	4	3	2	-
21	MARESME	1.050	1.248	19	9	152	70	-	-	117	178	-	-	-	-
22	MONTSIÀ	238	247	1	-	18	25	-	-	34	65	-	-	-	-
23	NOGUERA	68	94	2	2	5	7	-	-	10	7	-	1	-	-
24	OSONA	383	330	5	3	23	21	-	-	98	58	-	-	-	-
25	PALLARS JUSSÀ	10	11	3	3	4	6	-	-	-	1	-	-	-	-
26	PALLARS SOBIRÀ	6	7	-	-	3	6	-	-	-	1	-	-	-	-
27	PLA D'URGELL	80	96	3	8	1	-	-	-	7	6	-	-	-	-
28	PLA DE L'ESTANY	65	89	-	-	4	7	-	-	9	17	-	-	-	-
29	PRIORAT	17	16	2	1	1	3	-	-	2	-	-	-	-	-
30	RIBERA D'EBRE	56	73	1	3	11	4	-	-	2	7	2	-	-	-
31	RIPOLLÈS	71	48	-	-	38	43	-	-	3	2	-	-	-	-
32	SEGARRA	78	69	1	1	3	1	-	-	3	15	-	-	-	-
33	SEGRÍÀ	787	581	6	12	38	20	-	-	37	30	1	5	1	-
34	SELVA	452	342	6	5	33	30	-	-	102	32	-	-	-	-
35	SOLSONÈS	20	-	2	-	1	-	-	-	1	-	-	-	-	-
36	TARRAGONÈS	653	445	12	21	55	35	-	-	49	80	-	-	-	-
37	TERRA ALTA	24	29	-	-	1	-	-	-	1	2	-	-	-	-
38	URGELL	73	69	-	-	6	5	-	-	8	4	4	-	-	-
39	VAL D'ARAN	14	-	3	-	5	-	-	-	1	-	-	-	-	-
40	VALLÈS OCCIDENTAL	3.517	2.377	58	44	161	142	-	-	448	220	3	12	2	4
41	VALLÈS ORIENTAL	1.077	950	29	10	56	48	-	-	190	169	-	-	-	-
TOTAL CATALUNYA		23.137	19.824	399	353	1.957	1.155	-	-	2.749	2.436	58	72	4	5

Font: Direcció de Vigilància de Salut Pública. Agència de Salut Pública de Catalunya. Departament de Salut. Generalitat de Catalunya.
Registre de malalties de declaració obligatòria, malalties de declaració individualitzada (MDI), Sistema integrat de vigilància epidemiològica de la SIDA/VIH/ITS a Catalunya (CEEISCAT).

(continua a la pàgina següent)

Nombre de casos comunicats de malalties de declaració numèrica. Distribució setmanal

Codi	Malalties	Setmana 41		Setmana 42		Setmana 43		Setmana 44		Setmanes 1 a 44	
		2011	2012	2011	2012	2011	2012	2011	2012	2011	2012
07	Enteritis i diarrees	5.315	4.366	6.295	5.397	6.561	5.439	4.966	4.622	197.912	242.980
08	Escarlatina	94	83	95	69	115	101	95	100	5.784	6.108
13	Grip	439	239	423	329	546	297	549	290	66.199	79.880
17	Leptospirosi	-	-	-	-	-	-	-	-	10	10
33	Varicel·la	412	413	804	802	890	658	643	563	37.447	36.148
34	Clamídia genital	4	12	28	19	11	17	15	24	590	789
37	Oftàlmia neonatal	1	-	1	2	2	1	-	2	61	48
39	Altres ITS	373	551	550	675	491	673	373	520	23.274	25.613
70	Condiloma	70	101	116	161	95	137	93	80	4.128	4.665
63	Herpes genital	24	40	35	36	45	48	28	38	1.481	1.822
64	Tricomona	12	17	15	21	17	19	11	11	488	659

Font: Direcció de Vigilància de Salut Pública. Agència de Salut Pública de Catalunya. Departament de Salut. Generalitat de Catalunya.
Registre de malalties de declaració obligatòria, malalties de declaració individualitzada (MDI), Sistema integrat de vigilància epidemiològica de la SIDA/VIH/ITS a Catalunya (CEEISCAT).

Malalties de declaració numèrica. Setmanes 41 a 44

(Del 9 d'octubre de 2011 al 5 de novembre de 2011
i del 8 d'octubre de 2012 al 4 de novembre de 2012)

Codi	Comarques	39 Altres infeccions de transmissió sexual		70 Condiloma		63 Herpes genital		64 Tricomonos	
		2011	2012	2011	2012	2011	2012	2011	2012
01	ALT CAMP	18	15	2	-	1	-	-	-
02	ALT EMPORDÀ	46	53	11	8	4	4	-	-
03	ALT Penedès	8	6	3	-	3	-	-	-
04	ALT URGELL	6	11	1	-	1	1	-	-
05	ALTA RIBAGORÇA	1	-	-	-	-	-	-	-
06	ANOIA	18	36	9	3	2	-	1	-
07	BAGES	31	55	7	5	5	1	1	1
08	BAIX CAMP	31	39	2	7	3	1	2	-
09	BAIX EBRE	25	25	3	2	3	1	-	1
10	BAIX EMPORDÀ	92	87	-	3	1	-	1	1
11	BAIX LLOBREGAT	230	267	46	56	16	11	3	4
12	BAIX Penedès	-	-	-	-	-	-	-	-
13	BARCELONÈS	482	716	152	199	40	73	22	29
14	BERGUEDÀ	13	14	-	-	1	-	2	-
15	CERDANYA	-	-	-	-	-	-	-	-
16	CONCA DE BARBERÀ	7	1	-	-	1	-	-	-
17	GARRAF	36	42	8	16	2	2	1	4
18	GARRIGUES	3	9	1	-	-	-	-	-
19	GARROTXA	9	26	-	1	3	3	1	-
20	GIRONÈS	77	93	15	122	5	5	3	3
21	MARESME	82	117	16	19	4	10	-	5
22	MONTSIÀ	21	19	1	2	-	1	-	-
23	NOGUERA	10	8	2	2	1	-	-	-
24	OSONA	29	53	3	14	4	2	-	1
25	PALLARS JUSSÀ	5	1	-	1	1	-	-	-
26	PALLARS SOBIRÀ	4	-	-	-	1	-	-	-
27	PLA D'URGELL	12	15	-	-	-	-	-	-
28	PLA DE L'ESTANY	7	12	-	-	-	-	-	-
29	PRIORAT	2	-	-	-	1	-	-	-
30	RIBERA D'EBRE	8	7	-	-	-	-	-	-
31	RIPOLLÈS	4	6	4	5	3	1	-	-
32	SEGARRA	11	10	1	-	-	-	-	1
33	SEGRÌA	55	75	5	18	-	2	1	3
34	SELVA	28	34	4	10	4	5	-	3
35	SOLSONÈS	-	1	-	-	-	-	-	-
36	TARRAGONÈS	42	70	7	15	3	4	1	-
37	TERRA ALTA	2	4	3	-	1	-	-	-
38	URGELL	3	19	-	1	-	-	-	1
39	VAL D'ARAN	1	3	-	-	-	-	-	-
40	VALLÈS OCCIDENTAL	222	277	55	56	13	22	9	6
41	VALLÈS ORIENTAL	106	193	13	24	5	13	7	5
TOTAL CATALUNYA		1.787	2.419	374	479	132	162	55	68

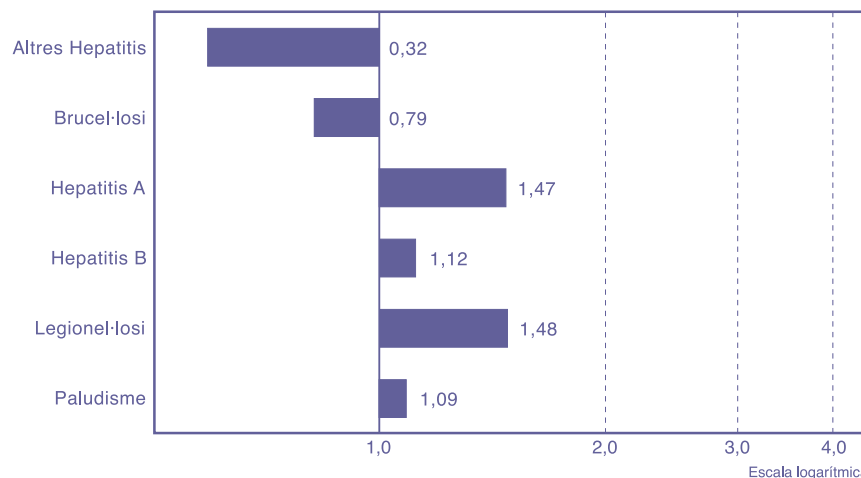
Font: Direcció de Vigilància de Salut Pública. Agència de Salut Pública de Catalunya. Departament de Salut. Generalitat de Catalunya.
Registre de malalties de declaració obligatòria, malalties de declaració individualitzada (MDI), Sistema integrat de vigilància epidemiològica de la SIDA/VIH/ITS a Catalunya (CEEISCAT).

Percentatge de declaració al sistema MDO

Comarques	Població*	Percentatge (%)	
		2011	2012
Alt Camp	45.189	94	100
Alt Empordà	140.428	77	77
Alt Penedès	105.670	21	21
Alt Urgell	22.008	75	75
Alta Ribagorça	4.284	100	100
Anoia	118.509	47	60
Bages	185.865	74	71
Baix Camp	191.947	68	57
Baix Ebre	82.634	78	89
Baix Empordà	133.116	86	86
Baix Llobregat	803.705	70	70
Baix Penedès	101.115	95	75
Barcelonès	2.246.280	28	28
Berguedà	41.540	38	38
Cerdanya	18.783	100	100
Conca de Barberà	21.290	100	100
Garraf	146.469	69	85
Garrigues	20.306	100	100
Garrotxa	55.597	71	71
Gironès	182.916	80	85
Maresme	434.897	69	75
Montsià	72.261	57	57
Noguera	40.231	100	100
Osona	154.204	57	63
Pallars Jussà	14.374	100	100
Pallars Sobirà	7.548	100	100
Pla d'Urgell	31.169	100	100
Pla de l'Estany	37.265	100	100
Priorat	10.087	100	100
Ribera d'Ebre	23.889	75	75
Ripollès	26.393	80	80
Segarra	23.191	100	100
Segrià	207.633	68	79
Selva	172.280	79	79
Solsonès	13.808	100	100
Tarragonès	250.142	66	63
Terra Alta	12.847	50	50
Urgell	37.396	100	100
Val d'Aran	10.192	100	100
Vallès Occidental	892.260	65	59
Vallès Oriental	399.900	56	51
Total Catalunya	7.539.618	51	51

* Estadística de població de Catalunya, 2011.

Raó entre els casos declarats l'any 2012 i els valors històrics del quinquenni anterior. Setmanes 41 a 44



Durant la quadrisetmana 41 a 44 no hi ha hagut casos de Febre tifoide ni de Malaltia Meningocòccica ni de MIHI.

La figura representa la raó del valor observat durant la quadrisetmana de l'any en curs i la mitjana dels 15 totals de 4 setmanes (l'anterior, el mateix i el següent període quadrisetmanal) dels darrers 5 anys. El punt de començament de l'àrea ombrejada - quan aquesta es representa - indica la mitjana i dues desviacions estàndard d'aquests totals de quadrisetmanes.

Font: Direcció de Vigilància de Salut Pública. Agència de Salut Pública de Catalunya. Departament de Salut. Generalitat de Catalunya. Registre de malalties de declaració obligatòria, malalties de declaració individualitzada (MDI), Sistema integrat de vigilància epidemiològica de la SIDA/VIH/ITS a Catalunya (CEEISCAT).

Malalties de declaració individualitzada 2012. Setmanes 1 a 44*

Codi	Comarques	01 Brucel·losi	02 Carboncle	03 Tos ferina	04 Còlera	06 Shigel·losi	12 Febre tifoide -paratifoide	14 Altres hepatitis víriques	15 Leishma- niosi	16 Lepra	18 Malaltia men- ingocòccica
01	ALT CAMP	-	-	6	-	-	-	-	-	-	-
02	ALT EMPORDÀ	-	-	24	-	-	-	4	-	-	-
03	ALT PENEDÈS	-	-	8	-	-	-	1	-	-	-
04	ALT URGELL	-	-	1	-	-	-	-	-	-	-
05	ALTA RIBAGORÇA	-	-	-	-	-	-	-	-	-	-
06	ANOIA	1	-	11	-	-	-	-	-	-	-
07	BAGES	-	-	17	-	-	-	-	-	-	1
08	BAIX CAMP	-	-	5	-	-	-	1	-	-	1
09	BAIX EBRE	-	-	3	-	-	-	1	-	-	-
10	BAIX EMPORDÀ	-	-	21	-	1	-	2	-	-	1
11	BAIX LLOBREGAT	-	-	93	-	10	2	2	-	-	7
12	BAIX PENEDÈS	-	-	-	-	1	-	1	-	-	2
13	BARCELONÈS	1	-	232	-	27	10	3	1	-	15
14	BERGUEDA	-	-	11	-	1	-	-	-	-	-
15	CERDANYA	-	-	1	-	-	-	-	-	-	-
16	CONCA DE BARBERÀ	-	-	-	-	1	-	-	-	-	-
17	GARRAF	-	-	13	-	-	-	1	-	-	-
18	GARRIGUES	-	-	-	-	-	-	-	-	-	-
19	GARROTXA	-	-	2	-	-	3	2	-	-	-
20	GIRONÈS	-	-	19	-	-	1	4	-	1	2
21	MARESME	-	-	70	-	2	-	1	2	-	2
22	MONTSIÀ	-	-	5	-	-	-	-	-	-	-
23	NOGUERA	2	-	3	-	-	-	-	1	-	1
24	OSONA	-	-	22	-	-	1	1	-	-	-
25	PALLARS JUSSÀ	-	-	-	-	-	-	-	-	-	-
26	PALLARS SOBIRÀ	-	-	-	-	-	-	-	-	-	-
27	PLA D'URGELL	-	-	-	-	-	-	-	-	-	-
28	PLA DE L'ESTANY	-	-	1	-	-	-	1	-	-	-
29	PRIORAT	-	-	-	-	-	-	-	-	-	-
30	RIBERA D'EBRE	-	-	2	-	-	-	-	-	-	-
31	RIPOLLÈS	-	-	-	-	-	-	-	-	-	-
32	SEGARRA	-	-	1	-	-	-	-	-	-	-
33	SEGRÌA	-	-	17	-	-	-	-	1	-	-
34	SELVA	-	-	59	-	-	-	1	-	-	3
35	SOLSONÈS	-	-	4	-	-	-	-	-	-	-
36	TARRAGONÈS	-	-	6	-	-	-	-	3	-	2
37	TERRA ALTA	-	-	18	-	-	-	-	-	-	1
38	URGELL	-	-	-	-	-	-	-	-	-	-
39	VAL D'ARAN	-	-	-	-	-	-	-	-	-	1
40	VALLÈS OCCIDENTAL	-	-	312	-	5	-	2	1	-	5
41	VALLÈS ORIENTAL	1	-	31	-	1	-	3	1	-	1
TOTAL CATALUNYA		5	-	1.018	-	49	17	23	18	1	45

* No s'hi inclou la notificació dels pacients de fora de Catalunya. (continua a la pàgina següent)

Font: Direcció de Vigilància de Salut Pública. Agència de Salut Pública de Catalunya. Departament de Salut. Generalitat de Catalunya. Registre de malalties de declaració obligatòria, malalties de declaració individualitzada (MDI), Sistema integrat de vigilància epidemiològica de la SIDA/VIH/ITS a Catalunya (CEEISCAT).

Distribució per grups d'edat i sexe de les malalties de declaració individualitzada* 2012

Malalties	Homes										Dones									
	<5	5-9	10-14	15-19	20-29	30-39	40-49	50-59	>60	Total	<5	5-9	10-14	15-19	20-29	30-39	40-49	50-59	>60	Total
01 Brucel·losi	-	-	-	-	-	-	-	1	-	1	-	-	-	-	-	-	-	-	-	-
02 Carboncle	-	-	-	-	-	-	-	-	-	-	-	-	-	-	-	-	-	-	-	-
03 Tos ferina	15	1	6	3	1	3	3	1	-	33	18	2	3	1	1	5	4	1	-	35
04 Còlera	-	-	-	-	-	-	-	-	-	-	-	-	-	-	-	-	-	-	-	-
06 Shigel·losi	-	1	-	1	-	1	-	-	-	3	1	-	1	-	2	1	-	-	-	5
12 Febre tifoide-paratifoide	-	-	-	-	-	-	-	-	-	-	-	-	-	-	-	-	-	-	-	-
14 Altres hepatitis víriques	-	-	-	-	-	1	-	-	-	1	-	-	-	-	-	-	-	-	-	-
15 Leishmaniosi	-	-	-	-	-	-	-	-	-	-	-	-	-	-	-	-	-	-	1	1
16 Lepra	-	-	-	-	-	-	-	-	-	-	-	-	-	-	-	-	-	-	-	-
18 Malaltia meningocòccica	-	-	-	-	-	-	-	-	-	-	-	-	-	-	-	-	-	-	-	-
20 Paludisme	1	-	-	1	4	8	2	1	-	17	-	-	-	-	1	-	-	-	-	1
21 Parotiditis	2	1	1	3	3	1	-	-	-	11	5	4	-	2	3	1	-	-	-	15
25 Rubèola	-	-	-	-	-	-	-	-	-	-	-	-	-	-	-	-	-	-	-	-
28 Febre botonosa	-	-	-	-	-	-	-	1	-	1	-	-	-	-	-	-	-	-	-	-
30 Triquinosi	-	-	-	-	-	-	-	-	-	-	-	-	-	-	-	-	-	-	-	-
31 Tuberculosis pulmonar	2	1	-	1	8	8	6	4	12	42	1	-	-	6	7	2	1	6	23	
32 Altres tuberculosis	-	-	-	-	2	5	-	-	1	8	1	1	-	1	1	4	-	3	11	
35 Xarampió	-	-	-	-	-	-	-	-	-	-	-	-	-	-	-	-	-	-	-	-
36 Sífilis	-	-	-	8	107	166	119	37	26	463	-	-	-	32	44	21	11	7	115	
38 Gonocòccica	-	-	-	33	205	171	71	27	8	515	-	-	16	40	14	12	11	4	97	
40 Tètanus	-	-	-	-	-	-	-	-	-	-	-	-	-	-	-	-	-	-	-	-
41 Hidatidiosi	-	-	-	-	-	-	-	-	-	-	-	-	-	-	1	-	-	-	-	1
45 Sida**	-	-	-	1	10	22	23	20	5	81	-	-	-	2	8	5	1	1	17	
46 Legionel·losi	-	-	-	-	-	1	2	14	22	39	-	-	-	-	1	1	1	5	8	
47 Amebosi	-	-	-	-	-	-	-	1	1	-	-	-	-	-	-	-	-	-	1	1
48 Hepatitis A	2	7	2	-	1	1	-	-	1	14	2	4	1	-	-	-	-	-	-	7
49 Hepatitis B	-	-	-	-	1	-	3	1	1	6	-	-	-	-	-	-	-	1	-	1
50 Meningitis tuberculosa	-	-	-	-	-	-	-	-	-	-	-	-	-	-	-	-	-	-	-	-
51 Rubèola congènita	-	-	-	-	-	-	-	-	-	-	-	-	-	-	-	-	-	-	-	-
52 Sífilis congènita	-	-	-	-	-	-	-	-	-	-	-	-	-	-	-	-	-	-	-	-
53 Botulisme	-	-	-	-	-	-	-	-	-	-	-	-	-	-	-	-	-	-	-	-
54 Mal. inv. per H. influenzae B	1	-	-	-	-	-	-	-	-	-	-	-	-	-	-	-	-	-	-	-
55 Tètanus neonatal	-	-	-	-	-	-	-	-	-	-	-	-	-	-	-	-	-	-	-	-
56 Gastroenteritis per E. coli O157:H7	-	-	-	-	-	-	-	-	-	-	-	-	-	-	-	-	-	-	-	-
57 Síndrome hemolítico-urèmica	-	-	-	-	-	-	-	-	-	-	-	-	-	-	-	-	-	-	-	-
65 Limfogranuloma veneri	-	-	-	1	15	27	22	1	-	66	-	-	-	-	-	-	-	-	-	-
66 VIH	-	-	4	109	169	87	27	10	406	-	-	-	-	18	23	11	4	2	58	

* No s'hi inclouen els casos en què falta l'edat i/o el sexe, com tampoc no s'hi inclou la notificació dels pacients de fora de Catalunya. ** Nombre de casos declarats.

Font: Direcció de Vigilància de Salut Pública. Agència de Salut Pública de Catalunya. Departament de Salut. Generalitat de Catalunya. Registre de malalties de declaració obligatòria, malalties de declaració individualitzada (MDI), Sistema integrat de vigilància epidemiològica de la SIDA/VIH/ITS a Catalunya (CEEISCAT).

Malalties de declaració individualitzada 2012. Setmanes 1 a 44*

Codi	Comarques	20 Paludisme	21 Parotiditis	25 Rubèola	28 Febre botanosa	30 Triquinosi	31 Tuberculosi pulmonar	32 Altres tuberculosi	35 Xarampió	36 Sifilis	38 Gonocòccia	40 Tètanus	41 Hidatidosi	46 Legiònel·losi
01	ALT CAMP	2	-	-	-	-	7	3	-	-	1	-	-	1
02	ALT EMPORDÀ	4	16	-	4	-	16	14	1	13	17	-	-	2
03	ALT PENEDÈS	1	1	-	-	-	11	3	-	1	2	-	-	2
04	ALT URGELL	-	-	-	-	-	1	-	-	-	-	-	-	-
05	ALTA RIBAGORÇA	-	-	-	-	-	1	-	-	-	-	-	-	-
06	ANOIA	3	40	1	-	-	3	-	-	10	1	-	-	2
07	BAGES	-	10	-	-	-	8	5	-	9	7	-	-	1
08	BAIX CAMP	1	1	1	1	-	9	2	2	6	1	-	-	6
09	BAIX EBRE	-	-	-	-	-	7	3	-	4	1	-	1	3
10	BAIX EMPORDÀ	-	30	-	2	-	6	5	-	6	19	-	2	2
11	BAIX LLOBREGAT	5	44	2	1	-	73	32	2	33	36	-	1	16
12	BAIX PENEDÈS	-	1	-	-	-	11	4	-	-	2	-	-	2
13	BARCELONÈS	43	76	3	-	1	365	43	20	353	353	-	1	23
14	BERGUEDÀ	-	3	-	-	-	1	2	-	-	-	-	-	2
15	CERDANYA	-	3	-	-	-	-	1	3	-	-	-	-	-
16	CONCA DE BARBERÀ	-	-	-	1	-	-	-	-	-	-	-	-	-
17	GARRAF	1	9	-	-	-	10	1	-	13	11	-	-	-
18	GARRIGUES	-	-	-	-	-	5	4	-	1	-	-	-	-
19	GARROTXA	2	18	-	-	-	2	3	-	2	4	-	-	-
20	GIRONÈS	11	155	-	2	-	14	11	2	15	27	-	2	2
21	MARESME	12	44	-	-	-	29	21	1	17	29	-	-	11
22	MONTSIÀ	-	-	-	-	-	7	-	-	-	2	1	-	3
23	NOGUERA	-	1	1	-	-	3	2	-	1	-	-	-	1
24	OSONA	3	9	-	-	-	9	6	-	6	8	-	-	4
25	PALLARS JUSSÀ	-	-	-	-	-	-	-	-	-	1	-	-	-
26	PALLARS SOBIRÀ	-	-	-	-	-	-	-	-	-	-	-	-	-
27	PLA D'URGELL	-	-	-	-	-	6	2	-	-	-	-	-	-
28	PLA DE L'ESTANY	2	15	-	2	-	2	1	-	1	-	-	-	-
29	PRIORAT	-	-	-	-	-	1	-	-	-	-	-	-	-
30	RIBERA D'EBRE	-	-	-	-	-	4	1	-	1	1	-	-	-
31	RIPOLLÈS	-	6	-	-	-	1	4	-	-	2	-	1	-
32	SEGARRA	-	-	-	-	-	1	1	-	-	1	-	-	1
33	SEGRÍÀ	9	-	1	-	-	27	11	-	16	7	-	1	1
34	SELVA	3	61	1	-	-	17	5	-	6	15	-	-	5
35	SOLSONÈS	-	-	-	-	-	-	-	-	-	-	-	-	-
36	TARRAGONÈS	2	-	-	-	-	21	11	2	11	7	-	-	4
37	TERRA ALTA	-	-	-	-	-	1	-	-	-	-	-	-	-
38	URGELL	3	-	-	-	-	3	4	-	1	2	-	-	-
39	VAL D'ARAN	-	-	-	-	-	-	-	-	-	1	-	-	-
40	VALLÈS OCCIDENTAL	8	9	-	-	-	67	29	2	28	46	-	-	30
41	VALLÈS ORIENTAL	12	10	-	1	-	23	11	1	25	9	-	-	21
TOTAL CATALUNYA		127	562	10	14	1	772	245	36	579	613	1	10	192

* No s'hi inclou la notificació dels pacients de fora de Catalunya. (continua a la pàgina següent)
 Font: Direcció de Vigilància de Salut Pública. Agència de Salut Pública de Catalunya. Departament de Salut. Generalitat de Catalunya.
 Registre de malalties de declaració obligatòria, malalties de declaració individualitzada (MDI), Sistema integrat de vigilància epidemiològica de la SIDA/VIH/ITS a Catalunya (CEEISCAT).

Distribució quadrisetmanal de les malalties de declaració individualitzada 2012

	01 Brucel·losi	02 Carboncle	03 Tos ferina	04 Còlera	06 Shigel·losi	12 Febre tifoide paratifoide	14 Altres hepatitis víriques	15 Leishma- niosi	16 Lepra	18 Malaltia me- ningocòccica	20 Paludisme
Setmanes 1-4	-	-	16	-	5	1	-	1	-	10	9
Setmanes 5-8	-	-	32	-	5	2	-	1	-	8	5
Setmanes 9-12	-	-	38	-	6	3	3	3	1	6	4
Setmanes 13-16	1	-	81	-	-	1	1	1	-	1	4
Setmanes 17-20	-	-	70	-	-	2	4	2	-	4	7
Setmanes 21-24	2	-	121	-	6	4	2	2	-	3	7
Setmanes 25-28	1	-	166	-	3	-	2	4	-	5	6
Setmanes 29-32	-	-	181	-	1	1	2	1	-	1	14
Setmanes 33-36	-	-	120	-	6	2	4	2	-	4	23
Setmanes 37-40	-	-	125	-	9	1	4	-	-	3	30
Setmanes 41-44	1	-	68	-	8	-	1	1	-	-	18
Setmanes 45-48	-	-	-	-	-	-	-	-	-	-	-
Setmanes 49-52	-	-	-	-	-	-	-	-	-	-	-
Total	5	-	1.018	-	49	17	23	18	1	45	127

	21 Parotiditis	25 Rubeòla	28 Febre botanosa	30 Triquinosi	31 Tuberculosi pulmonar	32 Altres tuberculosi	35 Xarampió	36 Sifilis	38 Gonocòccia	40 Tètanus	41 Hidatidosi
Setmanes 1-4	65	-	1	-	54	17	5	55	63	-	-
Setmanes 5-8	109	2	-	-	67	29	8	52	66	-	1
Setmanes 9-12	102	-	-	-	84	19	5	55	47	-	-
Setmanes 13-16	60	1	-	-	73	16	2	65	40	-	1
Setmanes 17-20	71	2	1	1	77	37	5	67	31	-	1
Setmanes 21-24	30	2	3	-	82	31	2	53	51	1	-
Setmanes 25-28	19	-	4	-	95	25	2	59	58	-	3
Setmanes 29-32	25	2	1	-	51	23	1	49	55	-	1
Setmanes 33-36	22	1	1	-	55	17	4	46	51	-	1
Setmanes 37-40	33	-	2	-	69	12	2	47	80	-	1
Setmanes 41-44	26	-	1	-	65	19	-	41	71	-	1
Setmanes 45-48	-	-	-	-	-	-	-	-	-	-	-
Setmanes 49-52	-	-	-	-	-	-	-	-	-	-	-
Total	562	10	14	1	772	245	36	579	613	1	10

Font: Direcció de Vigilància de Salut Pública. Agència de Salut Pública de Catalunya. Departament de Salut. Generalitat de Catalunya.
 Registre de malalties de declaració obligatòria, malalties de declaració individualitzada (MDI), Sistema integrat de vigilància epidemiològica de la SIDA/VIH/ITS a Catalunya (CEEISCAT).

Malalties de declaració individualitzada 2012. Setmanes 1 a 44*

Codi	Comarques	47 Amebosi	48 Hepatitis A	49 Hepatitis B	50 Meningitis tuberculosa	51 Rubèola congenita	52 Sífilis congenita	53 Botulisme	54 Mal. inv. per <i>H. influenzae</i> B	55 Tètanus neonatal	56 Gastroente- rítis per <i>E. coli</i> O157:H7	57 Síndrome hemolítico- urèmica	65 Limfogra- nuloma veneri
01	ALT CAMP	-	1	1	-	-	-	-	-	-	-	-	-
02	ALT EMPORDÀ	2	2	-	-	-	-	-	-	-	-	-	1
03	ALT PENEDÈS	-	-	-	-	-	-	-	-	-	-	-	-
04	ALT URGELL	-	-	-	-	-	-	-	-	-	-	-	-
05	ALTA RIBAGORÇA	-	-	-	-	-	-	-	-	-	-	-	-
06	ANOIA	-	2	2	1	-	-	-	-	-	-	-	-
07	BAGES	-	-	-	-	-	-	-	-	-	-	-	-
08	BAIX CAMP	-	3	2	1	-	-	-	-	-	-	-	-
09	BAIX EBRE	-	4	-	-	-	-	-	-	-	-	-	-
10	BAIX EMPORDÀ	-	3	1	-	-	-	-	1	-	-	-	-
11	BAIX LLOBREGAT	4	-	5	-	-	-	-	-	-	-	-	1
12	BAIX PENEDÈS	-	2	-	-	-	-	-	-	-	-	-	-
13	BARCELONÈS	19	24	46	1	-	-	-	1	-	-	-	63
14	BERGUEDA	-	-	-	-	-	-	-	-	-	-	-	-
15	CERDANYA	-	-	-	-	-	-	-	-	-	-	-	-
16	CONCA DE BARBERÀ	-	-	-	-	-	-	-	-	-	-	-	-
17	GARRAF	-	-	-	-	-	-	-	-	-	-	-	-
18	GARRIGUES	-	-	-	-	-	-	-	-	-	-	-	-
19	GARROTXA	1	-	-	-	-	-	-	-	-	-	-	-
20	GIRONÈS	1	-	-	-	-	-	-	-	-	-	-	1
21	MARESME	2	3	2	1	-	-	-	-	-	-	-	-
22	MONTSIÀ	-	-	-	-	-	-	-	-	-	-	-	-
23	NOGUERA	-	-	-	-	-	-	-	-	-	-	-	-
24	OSONA	-	2	1	1	-	-	-	-	-	-	-	-
25	PALLARS JUSSÀ	-	-	-	-	-	-	-	-	-	-	-	-
26	PALLARS SOBIRÀ	-	-	-	-	-	-	-	-	-	-	-	-
27	PLA D'URGELL	-	-	-	-	-	-	-	-	-	-	-	-
28	PLA DE L'ESTANY	-	-	-	-	-	-	-	-	-	-	-	-
29	PRIORAT	-	-	-	-	-	-	-	-	-	-	-	-
30	RIBERA D'EBRE	-	-	-	-	-	-	-	-	-	-	-	-
31	RIPOLLÈS	-	-	-	-	-	-	-	-	-	-	-	-
32	SEGARRA	-	3	-	-	-	-	-	-	-	-	-	-
33	SEGRÌA	-	11	2	-	-	-	-	-	-	-	-	-
34	SELVA	1	3	-	-	-	-	-	1	-	-	-	-
35	SOLSONÈS	-	-	-	-	-	-	-	-	-	-	-	-
36	TARRAGONÈS	1	2	1	-	-	-	-	-	-	-	-	-
37	TERRA ALTA	-	-	-	-	-	-	-	-	-	-	-	-
38	URGELL	-	-	-	-	-	-	-	-	-	-	-	-
39	VAL D'ARAN	-	-	-	-	-	-	-	-	-	-	-	-
40	VALLÈS OCCIDENTAL	2	16	6	3	-	-	-	1	-	-	-	-
41	VALLÈS ORIENTAL	-	1	1	-	-	-	-	-	-	-	-	1
TOTAL CATALUNYA		33	82	70	8	-	-	-	4	-	-	1	66

* No s'hi inclou la notificació dels pacients de fora de Catalunya.

Font: Direcció de Vigilància de Salut Pública. Agència de Salut Pública de Catalunya. Departament de Salut. Generalitat de Catalunya.

Registre de malalties de declaració obligatòria, malalties de declaració individualitzada (MDI), Sistema integrat de vigilància epidemiològica de la SIDA/VIH/ITS a Catalunya (CEEISCAT).

Distribució quadrisetmanal de les malalties de declaració individualitzada 2011

	45 Sida*	46 Legio- nefrosi	47 Amebosi	48 Hepatitis A	49 Hepatitis B	50 Meningitis tuberculosa	51 Rubèola congenita	52 Sífilis congenita	53 Botulisme	54 Mal. inv. per <i>H. influenzae</i> B	55 Tètanus neonatal
Setmanes 1-4	10	5	1	8	-	-	-	-	-	-	-
Setmanes 5-8	12	5	5	6	8	1	-	-	-	-	-
Setmanes 9-12	7	8	2	13	10	2	-	-	-	-	-
Setmanes 13-16	6	9	2	6	7	1	-	-	-	-	-
Setmanes 17-20	15	17	4	2	10	-	-	-	-	-	-
Setmanes 21-24	13	11	3	3	2	1	-	-	-	1	-
Setmanes 25-28	9	20	3	7	6	1	-	-	-	2	-
Setmanes 29-32	5	22	3	3	7	1	-	-	-	-	-
Setmanes 33-36	7	31	2	5	8	1	-	-	-	-	-
Setmanes 37-40	9	17	6	8	5	-	-	-	-	1	-
Setmanes 41-44	5	47	2	21	7	-	-	-	-	-	-
Setmanes 45-48											
Setmanes 49-52											
Total	98	192	32	82	70	8	-	-	-	4	-

	56 Gastroente- rítis per <i>E. coli</i> O157:H7	57 Síndrome hemolítico- urèmica	65 Limfogra- nuloma veneri	66 VIH
Setmanes 1-4	-	-	12	71
Setmanes 5-8	-	-	7	61
Setmanes 9-12	-	-	9	46
Setmanes 13-16	-	-	4	47
Setmanes 17-20	-	-	8	39
Setmanes 21-24	-	-	4	46
Setmanes 25-28	-	-	6	40
Setmanes 29-32	-	-	1	42
Setmanes 33-36	-	-	7	27
Setmanes 37-40	-	1	5	26
Setmanes 41-44	-	-	3	19
Setmanes 45-48				
Setmanes 49-53				
Total	-	1	66	464

* Nombre de casos declarats.

Font: Direcció de Vigilància de Salut Pública. Agència de Salut Pública de Catalunya. Departament de Salut. Generalitat de Catalunya.

Registre de malalties de declaració obligatòria, malalties de declaració individualitzada (MDI), Sistema integrat de vigilància epidemiològica de la SIDA/VIH/ITS a Catalunya (CEEISCAT).

Malalties de declaració numèrica. Setmanes 45 a 48

(Del 6 de novembre de 2011 al 3 de desembre de 2011
i del 5 de novembre de 2012 al 2 de desembre de 2012)

Codi	Comarques	07 Enteritis i diarrees		08 Escarlatina		13 Grip		17 Leptosirosi		33 Varicel·la		34 Clamídia		37 Oftàlmia neonatal	
		2011	2012	2011	2012	2011	2012	2011	2012	2011	2012	2011	2012	2011	2012
01	ALT CAMP	99	149	-	2	11	10	-	-	7	20	-	-	-	-
02	ALT EMPORDÀ	292	416	15	9	40	29	-	-	77	88	-	-	-	-
03	ALT PENEDÈ	127	166	7	1	9	8	-	-	8	5	-	-	-	-
04	ALT URGELL	45	21	1	-	3	5	-	-	3	1	-	-	-	-
05	ALTA RIBAGORÇA	1	1	1	-	-	-	-	-	-	-	-	-	-	-
06	ANOIA	195	425	6	4	10	13	-	-	74	51	-	-	-	-
07	BAGES	695	578	18	10	80	31	-	-	136	82	1	-	-	-
08	BAIX CAMP	834	709	23	9	49	55	-	-	57	126	1	-	-	-
09	BAIX EBRE	249	252	8	6	15	32	-	-	33	17	-	-	-	-
10	BAIX EMPORDÀ	206	146	3	5	43	28	-	-	24	25	1	-	-	-
11	BAIX LLOBREGAT	2.663	2.904	105	114	257	292	-	-	779	691	-	2	-	-
12	BAIX PENEDÈS	328	121	-	-	140	12	-	-	5	10	-	-	-	-
13	BARCELONÈS	5.759	5.724	178	126	615	503	1	-	773	600	30	38	-	1
14	BERGUEDÀ	93	76	-	1	6	1	-	-	13	10	-	-	-	-
15	CERDANYA	155	129	-	-	35	26	-	-	1	-	-	-	-	-
16	CONCA DE BARBERÀ	50	38	-	-	12	2	-	-	3	2	-	-	-	-
17	GARRAF	533	533	13	19	57	46	-	-	60	124	1	-	-	-
18	GARRIGUES	22	56	2	-	1	3	-	-	13	2	-	1	-	-
19	GARROTXA	209	204	2	-	68	11	-	-	11	10	-	-	-	-
20	GIRONÈS	605	580	44	54	101	32	-	-	87	96	2	4	-	-
21	MARESME	902	1.194	25	30	167	128	-	-	182	162	1	-	-	-
22	MONTSIÀ	216	241	5	3	28	25	-	-	39	16	-	-	-	-
23	NOGUERA	92	117	2	2	6	8	-	-	14	18	-	-	-	-
24	OSONA	329	385	7	5	19	17	-	-	52	145	-	1	-	-
25	PALLARS JUSSÀ	15	8	1	3	5	1	-	-	11	-	-	-	-	-
26	PALLARS SOBIRÀ	16	4	1	7	9	4	-	-	-	-	-	-	-	-
27	PLA D'URGELL	56	52	4	5	4	4	-	-	2	8	-	-	-	-
28	PLA DE L'ESTANY	64	77	1	3	10	9	-	-	54	20	-	-	-	-
29	PRIORAT	18	15	-	2	6	2	-	-	1	-	-	-	-	-
30	RIBERA D'EBRE	62	56	5	5	10	16	-	-	7	13	-	-	-	-
31	RIPOLLÈS	38	45	1	-	46	16	-	-	2	8	-	-	-	-
32	SEGARRA	38	51	4	-	4	1	-	-	13	18	-	-	-	-
33	SEGRÍÀ	629	511	13	23	47	25	-	-	85	71	-	9	-	-
34	SELVA	343	320	14	16	44	40	-	-	54	83	-	-	-	-
35	SOLSONÈS	15	-	-	-	4	-	-	-	14	-	-	-	-	-
36	TARRAGONÈS	659	659	21	32	96	32	-	-	66	64	1	-	-	-
37	TERRA ALTA	32	17	-	-	1	10	-	-	-	5	-	-	-	-
38	URGELL	49	63	6	1	7	11	-	-	23	23	4	1	-	-
39	VAL D'ARAN	19	-	-	-	3	-	-	-	-	-	-	-	-	-
40	VALLÈS OCCIDENTAL	2.683	2.354	82	51	297	143	-	-	461	519	1	5	1	1
41	VALLÈS ORIENTAL	854	1.068	39	14	88	112	-	-	328	375	-	3	-	-
TOTAL CATALUNYA		20.289	20.565	667	562	2.453	1.743	1	-	3.572	3.508	43	64	1	2

Font: Direcció de Vigilància de Salut Pública. Agència de Salut Pública de Catalunya. Departament de Salut. Generalitat de Catalunya.
Registre de malalties de declaració obligatòria, malalties de declaració individualitzada (MDI), Sistema integrat de vigilància epidemiològica de la SIDA/VIH/ITS a Catalunya (CEEISCAT).
(continua a la pàgina següent)

Nombre de casos comunicats de malalties de declaració numèrica. Distribució setmanal

Codi	Malalties	Setmana 45		Setmana 46		Setmana 47		Setmana 48		Setmanes 1 a 48	
		2011	2012	2011	2012	2011	2012	2011	2012	2011	2012
07	Enteritis i diarrees	5.617	5.616	5.212	5.597	4.956	5.014	4.464	4.338	218.201	263.545
08	Escarlatina	144	113	163	144	176	171	184	134	6.451	6.670
13	Grip	485	464	519	379	670	436	779	464	68.652	81.623
17	Leptosirosi	-	1	-	1	1	-	-	-	11	12
33	Varicel·la	887	727	965	925	945	1.010	775	846	41.019	39.656
34	Clamídia genital	16	25	9	12	13	11	5	16	633	853
37	Oftàlmia neonatal	1	-	-	1	-	1	-	-	62	50
39	Altres ITS	523	634	474	637	520	664	508	683	25.299	28.231
70	Condiloma	113	106	61	92	94	112	82	103	4.478	5.078
63	Herpes genital	35	39	24	38	34	50	32	37	1.606	1.986
64	Tricomona	8	28	9	17	15	22	16	16	546	742

Font: Direcció de Vigilància de Salut Pública. Agència de Salut Pública de Catalunya. Departament de Salut. Generalitat de Catalunya.
Registre de malalties de declaració obligatòria, malalties de declaració individualitzada (MDI), Sistema integrat de vigilància epidemiològica de la SIDA/VIH/ITS a Catalunya (CEEISCAT).

Malalties de declaració numèrica. Setmanes 45 a 48

(Del 6 de novembre de 2011 al 3 de desembre de 2011
i del 5 de novembre de 2012 al 2 de desembre de 2012)

Codi	Comarques	39 Altres infeccions de transmissió sexual		70 Condiloma		63 Herpes genital		64 Tricomones	
		2011	2012	2011	2012	2011	2012	2011	2012
01	ALT CAMP	14	17	-	-	2	-	-	-
02	ALT EMPORDÀ	56	48	9	10	2	1	2	2
03	ALT PENEDES	6	7	3	-	1	-	-	-
04	ALT URGELL	10	2	1	1	1	-	-	-
05	ALTA RIBAGORÇA	2	-	-	-	-	-	-	-
06	ANOIA	20	35	4	7	-	3	-	-
07	BAGES	45	50	8	10	2	1	-	1
08	BAIX CAMP	39	71	2	4	1	2	2	1
09	BAIX EBRE	28	34	2	2	-	-	-	2
10	BAIX EMPORDÀ	112	97	-	-	5	2	-	-
11	BAIX LLOBREGAT	263	298	44	49	20	24	3	5
12	BAIX PENEDES	-	-	-	-	-	-	-	-
13	BARCELONÈS	545	715	122	163	52	64	20	35
14	BERGUEDÀ	17	6	2	1	1	1	-	-
15	CERDANYA	-	-	-	-	-	-	-	-
16	CONCA DE BARBERÀ	6	3	3	2	-	-	-	-
17	GARRAF	49	61	15	11	2	4	1	-
18	GARRIGUES	15	10	-	1	-	-	-	-
19	GARROTXA	19	26	4	3	3	3	1	1
20	GIRONÈS	74	91	14	10	7	6	3	2
21	MARESME	69	146	18	17	5	9	1	9
22	MONTSIÀ	21	21	1	2	2	-	-	1
23	NOGUERA	8	10	1	3	1	1	-	-
24	OSONA	41	59	5	8	1	3	1	1
25	PALLARS JUSSÀ	3	-	-	-	-	-	-	-
26	PALLARS SOBIRÀ	-	-	-	-	-	-	-	-
27	PLA D'URGELL	15	13	1	-	-	-	1	-
28	PLA DE L'ESTANY	12	22	1	-	-	-	-	2
29	PRIORAT	3	12	1	-	-	-	-	-
30	RIBERA D'EBRE	8	11	1	1	-	1	1	-
31	RIPOLLÈS	6	7	1	2	3	-	-	-
32	SEGARRA	6	15	1	-	1	-	-	-
33	SEGRÌA	54	94	3	18	1	7	-	7
34	SELVA	40	39	11	9	1	3	1	1
35	SOLSONÈS	-	-	-	-	-	-	-	-
36	TARRAGONÈS	41	106	17	11	2	4	-	2
37	TERRA ALTA	1	1	-	-	-	-	-	-
38	URGELL	10	13	2	-	-	-	1	-
39	VAL D'ARAN	3	2	-	-	-	-	-	-
40	VALLÈS OCCIDENTAL	252	252	39	49	6	18	8	8
41	VALLÈS ORIENTAL	112	224	14	19	3	7	2	3
TOTAL CATALUNYA		2.025	2.618	350	413	125	164	48	83

Font: Direcció de Vigilància de Salut Pública. Agència de Salut Pública de Catalunya. Departament de Salut. Generalitat de Catalunya.
Registre de malalties de declaració obligatòria, malalties de declaració individualitzada (MDI), Sistema integrat de vigilància epidemiològica de la SIDA/VIH/ITS a Catalunya (CEEISCAT).

Percentatge de declaració al sistema MDO

Comarques	Població*	Percentatge (%)	
		2011	2012
Alt Camp	45.189	88	100
Alt Empordà	140.428	77	77
Alt Penedès	105.670	21	21
Alt Urgell	22.008	75	75
Alta Ribagorça	4.284	100	100
Anoia	118.509	47	60
Bages	185.865	72	71
Baix Camp	191.947	64	61
Baix Ebre	82.634	78	89
Baix Empordà	133.116	86	86
Baix Llobregat	803.705	70	71
Baix Penedès	101.115	95	70
Barcelonès	2.246.280	27	28
Berguedà	41.540	38	38
Cerdanya	18.783	100	100
Conca de Barberà	21.290	100	100
Garraf	146.469	69	85
Garrigues	20.306	100	100
Garrotxa	55.597	71	71
Gironès	182.916	80	85
Maresme	434.897	67	76
Montsià	72.261	57	57
Noguera	40.231	100	100
Osona	154.204	53	59
Pallars Jussà	14.374	100	100
Pallars Sobirà	7.548	100	100
Pla d'Urgell	31.169	100	100
Pla de l'Estany	37.265	100	100
Priorat	10.087	100	100
Ribera d'Ebre	23.889	75	75
Ripollès	26.393	80	80
Segarra	23.191	100	100
Segrià	207.633	70	78
Selva	172.280	79	79
Solsonès	13.808	100	100
Tarragonès	250.142	68	62
Terra Alta	12.847	50	50
Urgell	37.396	100	100
Val d'Aran	10.192	100	100
Vallès Occidental	892.260	64	59
Vallès Oriental	399.900	56	52
Total Catalunya	7.539.618	50	51

* Estadística de població de Catalunya, 2011.

Raó entre els casos declarats l'any 2012 i els valors històrics del quinquenni anterior. Setmanes 45 a 48



Durant la quadrisetmana 45 a 48 no hi ha hagut casos de MIHI ni de Febre tifoide ni de Brucel·losi.

La figura representa la raó del valor observat durant la quadrisetmana de l'any en curs i la mitjana dels 15 totals de 4 setmanes (l'anterior, el mateix i el següent període quadrisetmanal) dels darrers 5 anys. El punt de començament de l'àrea ombrejada - quan aquesta es representa - indica la mitjana i dues desviacions estàndard d'aquests totals de quadrisetmanes.

Font: Direcció de Vigilància de Salut Pública. Agència de Salut Pública de Catalunya. Departament de Salut. Generalitat de Catalunya. Registre de malalties de declaració obligatòria, malalties de declaració individualitzada (MDI), Sistema integrat de vigilància epidemiològica de la SIDA/VIH/ITS a Catalunya (CEEISCAT).

Malalties de declaració individualitzada 2012. Setmanes 1 a 48*

Codi	Comarques	01 Brucel·losi	02 Carboncle	03 Tos ferina	04 Còlera	06 Shigel·losi	12 Febre tifoide- paratifoide	14 Altres hepatitis víriques	15 Leishma- niosi	16 Lepra	18 Malaltia men- ingocòccica
01	ALT CAMP	-	-	6	-	-	-	-	-	-	-
02	ALT EMPORDÀ	-	-	24	-	-	-	4	-	-	-
03	ALT PENEDÈS	-	-	9	-	-	-	-	1	-	-
04	ALT URGELL	-	-	1	-	-	-	-	-	-	-
05	ALTA RIBAGORÇA	-	-	-	-	-	-	-	-	-	-
06	ANOIA	1	-	13	-	-	-	-	-	-	-
07	BAGES	-	-	19	-	-	-	-	-	-	1
08	BAIX CAMP	-	-	5	-	-	-	-	1	-	1
09	BAIX EBRE	-	-	3	-	-	-	-	1	-	-
10	BAIX EMPORDÀ	-	-	21	-	1	-	2	-	-	1
11	BAIX LLOBREGAT	-	-	108	-	11	2	-	2	-	8
12	BAIX PENEDÈS	-	-	-	-	1	-	-	1	-	2
13	BARCELONÈS	1	-	239	-	27	10	3	2	-	16
14	BERGUEDA	-	-	12	-	1	-	-	-	-	-
15	CERDANYA	-	-	1	-	-	-	-	-	-	-
16	CONCA DE BARBERÀ	-	-	-	-	1	-	-	-	-	-
17	GARRAF	-	-	17	-	-	-	-	1	-	-
18	GARRIGUES	-	-	-	-	-	-	-	-	-	-
19	GARROTXA	-	-	5	-	-	3	2	-	-	-
20	GIRONÈS	-	-	20	-	-	1	4	-	1	2
21	MARESME	-	-	72	-	2	-	1	2	-	2
22	MONTSIÀ	-	-	5	-	-	-	-	-	-	-
23	NOGUERA	2	-	3	-	-	-	-	1	-	1
24	OSONA	-	-	27	-	-	1	-	1	-	-
25	PALLARS JUSSÀ	-	-	-	-	-	-	-	-	-	-
26	PALLARS SOBIRÀ	-	-	-	-	-	-	-	-	-	-
27	PLA D'URGELL	-	-	-	-	-	-	-	-	-	-
28	PLA DE L'ESTANY	-	-	2	-	-	-	1	-	-	-
29	PRIORAT	-	-	-	-	-	-	-	-	-	-
30	RIBERA D'EBRE	-	-	2	-	-	-	-	-	-	-
31	RIPOLLÈS	-	-	-	-	-	-	-	-	-	-
32	SEGARRA	-	-	1	-	-	-	-	-	-	-
33	SEGRIÀ	-	-	17	-	-	-	-	1	-	-
34	SELVA	-	-	60	-	-	-	1	-	-	3
35	SOLSONÈS	-	-	4	-	-	-	-	-	-	-
36	TARRAGONÈS	-	-	6	-	-	-	-	3	-	2
37	TERRA ALTA	-	-	18	-	-	-	-	-	-	1
38	URGELL	-	-	-	-	-	-	-	-	-	-
39	VAL D'ARAN	-	-	-	-	-	-	-	-	-	1
40	VALLÈS OCCIDENTAL	-	-	314	-	5	-	2	1	-	5
41	VALLÈS ORIENTAL	1	-	34	-	1	-	5	1	-	1
TOTAL CATALUNYA		5	-	1.068	-	50	17	25	19	1	47

* No s'hi inclou la notificació dels pacients de fora de Catalunya. (continua a la pàgina següent)
 Font: Direcció de Vigilància de Salut Pública. Agència de Salut Pública de Catalunya. Departament de Salut. Generalitat de Catalunya.
 Registre de malalties de declaració obligatòria, malalties de declaració individualitzada (MDI), Sistema integrat de vigilància epidemiològica de la SIDA/VIH/ITS a Catalunya (CEEISCAT).

Distribució per grups d'edat i sexe de les malalties de declaració individualitzada* 2012

Malalties	Homes										Dones									
	<5	5-9	10-14	15-19	20-29	30-39	40-49	50-59	>60	Total	<5	5-9	10-14	15-19	20-29	30-39	40-49	50-59	>60	Total
01 Brucel·losi	-	-	-	-	-	-	-	-	-	-	-	-	-	-	-	-	-	-	-	-
02 Carboncle	-	-	-	-	-	-	-	-	-	-	-	-	-	-	-	-	-	-	-	-
03 Tos ferina	16	-	1	-	2	1	1	1	-	22	15	3	5	-	3	-	1	-	1	28
04 Còlera	-	-	-	-	-	-	-	-	-	-	-	-	-	-	-	-	-	-	-	-
06 Shigel·losi	-	-	-	-	-	1	-	-	-	1	-	-	-	-	-	-	-	-	-	-
12 Febre tifoide-paratifoide	-	-	-	-	-	-	-	-	-	-	-	-	-	-	-	-	-	-	-	-
14 Altres hepatitis víriques	-	-	-	-	-	1	-	-	-	1	-	-	-	-	1	-	-	-	-	1
15 Leishmaniosi	-	-	-	-	-	1	-	-	-	1	-	-	-	-	-	-	-	-	-	-
16 Lepra	-	-	-	-	-	-	-	-	-	-	-	-	-	-	-	-	-	-	-	-
18 Malaltia meningocòccica	2	-	-	-	-	-	-	-	-	2	-	-	-	-	-	-	-	-	-	-
20 Paludisme	-	-	2	1	1	11	3	2	2	22	-	-	-	-	1	-	-	-	-	1
21 Parotiditis	6	2	5	1	-	2	-	-	-	16	2	2	-	1	-	2	-	1	-	8
25 Rubèola	-	-	-	-	-	-	-	-	-	-	-	-	-	-	-	-	-	-	-	-
28 Febre botonosa	-	-	-	-	-	-	-	-	-	-	-	-	-	-	-	-	-	-	-	-
30 Triquinosi	-	-	-	-	-	-	-	-	-	-	-	-	-	-	-	-	-	-	-	-
31 Tuberculosis pulmonar	2	2	-	3	13	6	12	4	5	47	3	-	2	3	2	7	2	1	1	21
32 Altres tuberculosis	-	-	1	-	1	-	1	-	5	8	-	-	-	-	2	5	1	1	3	12
35 Xarampió	-	-	-	-	-	-	-	-	-	-	-	-	-	-	-	-	-	-	-	-
36 Sífilis	-	-	-	10	145	214	153	43	27	592	-	-	-	35	51	22	13	8	129	8
38 Gonocòccica	-	-	-	36	254	220	89	30	11	640	-	-	-	17	49	23	15	11	4	119
40 Tètanus	-	-	-	-	-	-	-	-	-	-	-	-	-	-	-	-	-	-	-	-
41 Hidatidiosi	-	-	-	-	-	-	-	-	1	1	-	-	-	-	-	-	-	-	-	-
45 Sida**	-	-	-	1	10	23	26	20	5	85	-	-	-	-	2	8	5	1	1	17
46 Legionel·losi	-	-	-	-	-	1	3	10	14	28	-	-	-	-	-	-	3	1	5	9
47 Amebosi	-	-	-	-	-	-	1	-	1	2	-	-	-	-	-	-	-	-	-	-
48 Hepatitis A	-	5	1	-	1	1	1	-	-	9	4	4	1	-	1	2	2	-	-	14
49 Hepatitis B	-	-	-	-	-	1	-	2	1	4	-	-	-	-	-	-	-	-	-	-
50 Meningitis tuberculosa	-	-	-	-	-	1	-	-	-	1	-	-	-	-	1	-	-	-	-	1
51 Rubèola congènita	1	-	-	-	-	-	-	-	-	1	-	-	-	-	-	-	-	-	-	-
52 Sífilis congènita	-	-	-	-	-	-	-	-	-	-	-	-	-	-	-	-	-	-	-	-
53 Botulisme	-	-	-	-	-	-	-	-	-	-	-	-	-	-	-	-	-	-	-	-
54 Mal. inv. per H. influenzae B	-	-	-	-	-	-	-	-	-	-	-	-	-	-	-	-	-	-	-	-
55 Tètanus neonatal	-	-	-	-	-	-	-	-	-	-	-	-	-	-	-	-	-	-	-	-
56 Gastroenteritis per E. coli O157:H7	-	-	-	-	-	-	-	-	-	-	-	-	-	-	-	-	-	-	-	-
57 Síndrome hemoliticourèmica	-	-	-	-	-	-	-	-	-	-	-	-	-	-	-	-	-	-	-	-
65 Limfogranuloma veneri	-	-	-	-	18	31	26	2	-	77	-	-	-	-	-	-	-	-	-	-
66 VIH	-	-	-	4	112	171	89	27	10	413	-	-	-	-	20	23	11	4	2	60

* No s'hi inclouen els casos en què falta l'edat i/o el sexe, com tampoc no s'hi inclou la notificació dels pacients de fora de Catalunya. ** Nombre de casos declarats.
 Font: Direcció de Vigilància de Salut Pública. Agència de Salut Pública de Catalunya. Departament de Salut. Generalitat de Catalunya.
 Registre de malalties de declaració obligatòria, malalties de declaració individualitzada (MDI), Sistema integrat de vigilància epidemiològica de la SIDA/VIH/ITS a Catalunya (CEEISCAT).

Malalties de declaració individualitzada 2012. Setmanes 1 a 48*

Codi	Comarques	20 Paludisme	21 Parotiditis	25 Rubèola	28 Febre botanosa	30 Triquinosi	31 Tuberculosi pulmonar	32 Altres tuberculosi	35 Xarampió	36 Sifilis	38 Gonocòccia	40 Tètanus	41 Hidatidosi	46 Legi- nel·losi
01	ALT CAMP	2	-	-	-	-	7	3	-	-	2	-	-	1
02	ALT EMPORDÀ	5	18	-	4	-	19	15	1	14	17	-	-	5
03	ALT PENEDÈS	1	1	-	-	-	12	3	-	1	3	-	-	2
04	ALT URGELL	-	-	-	-	-	1	-	-	-	-	-	-	-
05	ALTA RIBAGORÇA	-	-	-	-	-	1	-	-	-	-	-	-	-
06	ANOIA	3	42	1	-	-	6	-	-	11	5	-	-	5
07	BAGES	-	10	-	-	-	9	5	-	11	8	-	-	2
08	BAIX CAMP	1	2	1	1	-	9	2	2	6	1	-	-	6
09	BAIX EBRE	-	-	-	-	-	7	4	-	4	2	-	1	4
10	BAIX EMPORDÀ	3	30	-	2	-	6	5	-	6	21	-	2	3
11	BAIX LLOBREGAT	5	47	2	1	-	82	387	2	54	51	-	1	20
12	BAIX PENEDÈS	-	1	-	-	-	11	4	-	-	2	-	-	3
13	BARCELONÈS	45	77	3	-	1	398	49	20	449	445	-	1	53
14	BERGUEDÀ	-	3	-	-	-	1	2	-	-	-	-	-	2
15	CERDANYA	1	3	-	-	-	-	1	3	-	-	-	-	-
16	CONCA DE BARBERÀ	-	-	-	1	-	1	-	-	-	-	-	-	-
17	GARRAF	1	9	-	-	-	12	1	-	18	13	-	-	3
18	GARRIGUES	-	-	-	-	-	6	4	-	1	-	-	-	-
19	GARROTXA	3	19	-	-	-	2	3	-	2	5	-	-	1
20	GIRONÈS	17	158	-	2	-	14	12	2	15	29	-	2	3
21	MARESME	13	48	-	-	-	31	23	1	20	33	-	-	18
22	MONTSIÀ	-	-	-	-	-	7	-	-	-	2	1	-	4
23	NOGUERA	-	1	1	-	-	3	2	-	1	-	-	-	1
24	OSONA	3	9	-	-	-	10	6	-	9	8	-	-	8
25	PALLARS JUSSÀ	-	-	-	-	-	-	-	-	-	1	-	-	-
26	PALLARS SOBIRÀ	-	-	-	-	-	-	-	-	-	-	-	-	-
27	PLA D'URGELL	-	-	-	-	-	6	2	-	-	-	-	-	-
28	PLA DE L'ESTANY	4	15	-	2	-	2	1	-	1	1	-	-	-
29	PRIORAT	-	-	-	-	-	1	-	-	-	-	-	-	-
30	RIBERA D'EBRE	-	-	-	-	-	4	1	-	1	1	-	-	-
31	RIPOLLÈS	-	6	-	-	-	1	4	-	-	2	-	1	-
32	SEGARRA	-	-	-	-	-	1	1	-	1	1	-	-	1
33	SEGRÌA	9	-	1	-	-	31	11	-	16	8	-	2	1
34	SELVA	5	65	1	-	-	19	5	-	6	18	-	-	8
35	SOLSONÈS	-	-	-	-	-	-	-	-	-	-	-	-	-
36	TARRAGONÈS	3	-	-	-	-	21	11	2	13	9	-	1	10
37	TERRA ALTA	-	-	-	-	-	1	-	-	-	-	-	-	-
38	URGELL	3	-	-	-	-	5	4	-	1	2	-	-	-
39	VAL D'ARAN	-	-	-	-	-	-	-	-	-	1	-	-	-
40	VALLÈS OCCIDENTAL	9	11	-	-	-	69	31	2	34	56	-	-	38
41	VALLÈS ORIENTAL	14	11	-	1	-	24	12	1	28	13	-	-	27
TOTAL CATALUNYA		150	586	10	14	1	840	265	36	723	760	1	10	229

* No s'hi inclou la notificació dels pacients de fora de Catalunya.

(continua a la pàgina següent)

Font: Direcció de Vigilància de Salut Pública. Agència de Salut Pública de Catalunya. Departament de Salut. Generalitat de Catalunya.

Registre de malalties de declaració obligatòria, malalties de declaració individualitzada (MDI), Sistema integrat de vigilància epidemiològica de la SIDA/VIH/ITS a Catalunya (CEEISCAT).

Distribució quadrisetmanal de les malalties de declaració individualitzada 2012

	01 Brucel·losi	02 Carboncle	03 Tos ferina	04 Còlera	06 Shigel·losi	12 Febre tifoide paratifoide	14 Altres hepatitis víriques	15 Leishma- niosi	16 Lepra	18 Malaltia me- ningocòccica	20 Paludisme
Setmanes 1-4	-	-	16	-	5	1	-	1	-	10	9
Setmanes 5-8	-	-	32	-	5	2	-	1	-	8	5
Setmanes 9-12	-	-	38	-	6	3	3	3	1	6	4
Setmanes 13-16	1	-	81	-	-	1	1	1	-	1	4
Setmanes 17-20	-	-	70	-	-	2	4	2	-	4	7
Setmanes 21-24	2	-	121	-	6	4	2	2	-	3	7
Setmanes 25-28	1	-	166	-	3	-	2	4	-	5	6
Setmanes 29-32	-	-	181	-	1	1	2	1	-	1	14
Setmanes 33-36	-	-	120	-	6	2	4	2	-	4	23
Setmanes 37-40	-	-	125	-	9	1	4	-	-	3	30
Setmanes 41-44	1	-	68	-	8	-	1	1	-	-	18
Setmanes 45-48	-	-	50	-	1	-	2	1	-	2	23
Setmanes 49-52	-	-	-	-	-	-	-	-	-	-	-
Total	5	-	1.068	-	50	17	25	19	1	47	150

	21 Parotiditis	25 Rubeòla	28 Febre botanosa	30 Triquinosi	31 Tuberculosi pulmonar	32 Altres tuberculosi	35 Xarampió	36 Sifilis	38 Gonocòccia	40 Tètanus	41 Hidatidosi
Setmanes 1-4	65	-	1	-	54	17	5	57	66	-	-
Setmanes 5-8	109	2	-	-	67	29	8	52	66	-	1
Setmanes 9-12	102	-	-	-	84	19	5	58	52	-	-
Setmanes 13-16	60	1	-	-	73	16	2	67	43	-	1
Setmanes 17-20	71	2	1	1	77	37	5	70	40	-	1
Setmanes 21-24	30	2	3	-	82	31	2	59	54	1	-
Setmanes 25-28	19	-	4	-	95	25	2	68	62	-	3
Setmanes 29-32	25	2	1	-	51	23	1	54	72	-	1
Setmanes 33-36	22	1	1	-	55	17	4	54	56	-	1
Setmanes 37-40	33	-	2	-	69	12	2	55	92	-	1
Setmanes 41-44	26	-	1	-	65	19	-	58	81	-	1
Setmanes 45-48	24	-	-	-	68	20	-	71	76	-	1
Setmanes 49-52	-	-	-	-	-	-	-	-	-	-	-
Total	586	10	14	1	840	265	36	723	760	1	11

Font: Direcció de Vigilància de Salut Pública. Agència de Salut Pública de Catalunya. Departament de Salut. Generalitat de Catalunya.

Registre de malalties de declaració obligatòria, malalties de declaració individualitzada (MDI), Sistema integrat de vigilància epidemiològica de la SIDA/VIH/ITS a Catalunya (CEEISCAT).

Malalties de declaració individualitzada 2012. Setmanes 1 a 48*

Codi	Comarques	47 Amebosi	48 Hepatitis A	49 Hepatitis B	50 Meningitis tuberculosa	51 Rubèola congenita	52 Sífilis congenita	53 Botulisme	54 Mal. inv. per <i>H. influenzae</i> B	55 Tètanus neonatal	56 Gastroente- rítis per <i>E. coli</i> O157:H7	57 Síndrome hemolítico- urèmica	65 Limfogra- nuloma veneri
01	ALT CAMP	-	2	1	-	-	-	-	-	-	-	-	-
02	ALT EMPORDÀ	3	3	-	-	-	-	-	-	-	-	-	1
03	ALT PENEDÈS	-	-	-	-	-	-	-	-	-	-	-	-
04	ALT URGELL	-	-	-	-	-	-	-	-	-	-	-	-
05	ALTA RIBAGORÇA	-	-	-	-	-	-	-	-	-	-	-	-
06	ANOIA	-	2	2	1	-	-	-	-	-	-	-	-
07	BAGES	-	-	-	-	-	-	-	-	-	-	-	-
08	BAIX CAMP	-	5	2	1	-	-	-	-	-	-	-	-
09	BAIX EBRE	-	7	-	-	-	-	-	-	-	-	-	-
10	BAIX EMPORDÀ	-	3	1	1	-	-	-	1	-	-	1	-
11	BAIX LLOBREGAT	4	-	6	-	-	-	-	-	-	-	-	3
12	BAIX PENEDÈS	-	2	-	-	-	-	-	-	-	-	-	-
13	BARCELONÈS	19	33	46	2	-	-	-	1	-	-	-	68
14	BERGUEDA	-	1	-	-	-	-	-	-	-	-	-	-
15	CERDANYA	-	-	-	-	-	-	-	-	-	-	-	-
16	CONCA DE BARBERÀ	-	-	-	-	-	-	-	-	-	-	-	-
17	GARRAF	-	-	-	-	-	-	-	-	-	-	-	1
18	GARRIGUES	-	-	-	-	-	-	-	-	-	-	-	-
19	GARROTXA	1	-	-	-	-	-	-	-	-	-	-	-
20	GIRONÈS	2	-	-	-	-	-	-	-	-	-	-	1
21	MARESME	2	4	3	1	-	-	-	-	-	-	-	1
22	MONTSIÀ	-	1	-	-	-	-	-	-	-	-	-	-
23	NOGUERA	-	-	-	-	-	-	-	-	-	-	-	-
24	OSONA	-	2	1	1	-	-	-	-	-	-	-	-
25	PALLARS JUSSÀ	-	-	-	-	-	-	-	-	-	-	-	-
26	PALLARS SOBIRÀ	-	-	-	-	-	-	-	-	-	-	-	-
27	PLA D'URGELL	-	1	-	-	-	-	-	-	-	-	-	-
28	PLA DE L'ESTANY	-	-	-	-	-	-	-	-	-	-	-	-
29	PRIORAT	-	-	-	-	-	-	-	-	-	-	-	-
30	RIBERA D'EBRE	-	-	-	-	-	-	-	-	-	-	-	-
31	RIPOLLÈS	-	-	-	-	-	-	-	-	-	-	-	-
32	SEGARRA	-	3	-	-	-	-	-	-	-	-	-	-
33	SEGRÌA	-	11	2	-	-	-	-	-	-	-	-	-
34	SELVA	1	3	-	-	-	-	-	1	-	-	-	-
35	SOLSONÈS	-	-	-	-	-	-	-	-	-	-	-	-
36	TARRAGONÈS	1	4	2	-	-	-	-	-	-	-	-	-
37	TERRA ALTA	-	-	-	-	-	-	-	-	-	-	-	-
38	URGELL	-	-	-	-	-	-	-	-	-	-	-	-
39	VAL D'ARAN	-	-	-	-	-	-	-	-	-	-	-	-
40	VALLÈS OCCIDENTAL	2	17	7	3	1	-	-	1	-	-	-	-
41	VALLÈS ORIENTAL	-	1	1	-	-	-	-	-	-	-	-	2
TOTAL CATALUNYA		35	105	74	10	1	-	-	4	-	-	1	77

* No s'hi inclou la notificació dels pacients de fora de Catalunya.

Font: Direcció de Vigilància de Salut Pública. Agència de Salut Pública de Catalunya. Departament de Salut. Generalitat de Catalunya.

Registre de malalties de declaració obligatòria, malalties de declaració individualitzada (MDI), Sistema integrat de vigilància epidemiològica de la SIDA/VIH/ITS a Catalunya (CEEISCAT).

Distribució quadrisetmanal de les malalties de declaració individualitzada 2011

	45 Sida*	46 Legio- nefrosi	47 Amebosi	48 Hepatitis A	49 Hepatitis B	50 Meningitis tuberculosa	51 Rubèola congenita	52 Sífilis congenita	53 Botulisme	54 Mal. inv. per <i>H. influenzae</i> B	55 Tètanus neonatal
Setmanes 1-4	10	5	1	8	-	-	-	-	-	-	-
Setmanes 5-8	12	5	5	6	8	1	-	-	-	-	-
Setmanes 9-12	7	8	2	13	10	2	-	-	-	-	-
Setmanes 13-16	6	9	2	6	7	1	-	-	-	-	-
Setmanes 17-20	15	17	4	2	10	-	-	-	-	-	-
Setmanes 21-24	13	11	3	3	2	1	-	-	-	1	-
Setmanes 25-28	9	20	3	7	6	1	-	-	-	2	-
Setmanes 29-32	5	22	3	3	7	1	-	-	-	-	-
Setmanes 33-36	7	31	2	5	8	1	-	-	-	-	-
Setmanes 37-40	9	17	6	8	5	-	-	-	-	1	-
Setmanes 41-44	5	47	2	21	7	-	-	-	-	-	-
Setmanes 45-48	4	37	2	23	4	2	1	-	-	-	-
Setmanes 49-52	-	-	-	-	-	-	-	-	-	-	-
Total	102	229	35	105	74	10	1	-	-	4	-

	56 Gastroente- rítis per <i>E. coli</i> O157:H7	57 Síndrome hemolítico- urèmica	65 Limfogra- nuloma veneri	66 VIH
Setmanes 1-4	-	-	12	71
Setmanes 5-8	-	-	7	61
Setmanes 9-12	-	-	10	46
Setmanes 13-16	-	-	5	47
Setmanes 17-20	-	-	9	39
Setmanes 21-24	-	-	4	46
Setmanes 25-28	-	-	9	40
Setmanes 29-32	-	-	3	42
Setmanes 33-36	-	-	7	27
Setmanes 37-40	-	1	5	26
Setmanes 41-44	-	-	4	19
Setmanes 45-48	-	-	2	9
Setmanes 49-53	-	-	-	-
Total	-	1	77	473

* Nombre de casos declarats.

Font: Direcció de Vigilància de Salut Pública. Agència de Salut Pública de Catalunya. Departament de Salut. Generalitat de Catalunya.

Registre de malalties de declaració obligatòria, malalties de declaració individualitzada (MDI), Sistema integrat de vigilància epidemiològica de la SIDA/VIH/ITS a Catalunya (CEEISCAT).

Malalties de declaració numèrica. Setmanes 49 a 52

(Del 4 de desembre de 2011 al 31 de desembre de 2011
i del 3 de desembre de 2012 al 30 de desembre de 2012)

Codi	Comarques	07 Enteritis i diarrees		08 Escarlatina		13 Grip		17 Leptospirosi		33 Varicel·la		34 Clamídia		37 Oftàlmlia neonatal	
		2011	2012	2011	2012	2011	2012	2011	2012	2011	2012	2011	2012	2011	2012
01	ALT CAMP	53	91	-	1	13	12	-	-	4	6	-	-	-	-
02	ALT EMPORDÀ	272	282	17	7	47	47	-	-	45	73	-	-	-	-
03	ALT PENEDÈ	93	110	9	2	6	21	-	-	19	4	-	1	-	-
04	ALT URGELL	35	23	1	2	3	5	-	-	10	1	-	-	-	-
05	ALTA RIBAGORÇA	1	1	-	-	-	-	-	-	1	-	-	-	-	-
06	ANOIA	189	289	10	11	28	48	-	-	61	41	-	-	-	-
07	BAGES	416	416	13	9	81	74	-	-	54	32	-	-	-	-
08	BAIX CAMP	639	294	13	5	99	14	-	-	49	90	-	-	-	-
09	BAIX EBRE	215	183	2	7	35	19	-	-	12	16	-	-	-	-
10	BAIX EMPORDÀ	177	144	3	1	33	28	-	-	54	42	-	1	-	-
11	BAIX LLOBREGAT	1.831	1.870	98	96	455	581	-	-	418	324	-	-	-	-
12	BAIX PENEDÈS	235	33	-	-	101	2	-	-	1	6	-	-	-	-
13	BARCELONÈS	3.848	3.665	166	129	812	846	-	-	699	612	7	27	-	-
14	BERGUEDÀ	102	82	-	1	7	8	-	-	8	-	-	-	-	-
15	CERDANYA	119	161	-	-	38	15	-	-	1	-	-	-	-	-
16	CONCA DE BARBERÀ	41	26	-	-	2	7	-	-	4	3	-	-	-	-
17	GARRAF	503	326	10	10	54	67	-	-	76	96	1	1	-	-
18	GARRIGUES	24	31	2	-	2	3	-	-	18	3	-	-	-	-
19	GARROTXA	105	99	2	-	133	21	-	-	7	9	-	-	-	-
20	GIRONÈS	468	468	20	51	207	63	-	-	94	87	-	2	-	-
21	MARESME	754	668	14	18	204	236	-	-	318	126	1	-	-	-
22	MONTSIÀ	206	120	-	3	77	44	-	-	17	7	-	-	-	-
23	NOGUERA	65	81	1	4	12	10	-	-	11	15	-	-	-	-
24	OSONA	247	259	9	10	49	58	-	-	54	230	-	2	-	-
25	PALLARS JUSSÀ	5	6	2	-	6	3	-	-	3	1	-	-	-	-
26	PALLARS SOBIRÀ	7	8	-	2	9	9	-	-	-	-	-	-	-	-
27	PLA D'URGELL	64	50	2	6	5	6	-	-	4	4	-	-	-	-
28	PLA DE L'ESTANY	33	101	1	1	5	22	-	-	6	1	-	-	-	-
29	PRIORAT	8	11	-	1	11	2	-	-	2	1	-	-	-	-
30	RIBERA D'EBRE	79	75	3	-	26	18	-	-	6	4	-	-	-	-
31	RIPOLLÈS	34	43	-	-	45	21	-	-	17	5	-	-	-	-
32	SEGARRA	31	48	2	2	4	4	-	-	1	15	-	-	-	-
33	SEGRÍÀ	553	364	19	27	28	62	-	-	82	87	2	3	-	-
34	SELVA	296	220	10	13	69	25	-	-	38	37	-	1	-	-
35	SOLSONÈS	30	-	1	-	11	-	-	-	4	-	-	-	-	-
36	TARRAGONÈS	548	402	12	38	118	41	-	-	33	92	1	-	-	-
37	TERRA ALTA	25	18	1	-	6	2	-	-	-	-	-	-	-	-
38	URGELL	27	68	-	5	7	6	-	-	8	8	-	-	-	-
39	VAL D'ARAN	19	-	3	-	4	-	-	-	3	-	-	-	-	-
40	VALLÈS OCCIDENTAL	2.204	1.045	67	34	439	192	-	-	358	266	4	4	1	2
41	VALLÈS ORIENTAL	570	742	33	19	113	325	-	-	223	270	-	1	-	-
TOTAL CATALUNYA		15.171	12.823	546	515	3.404	2.967	-	-	2.823	2.614	16	43	-	2

Font: Direcció de Vigilància de Salut Pública. Agència de Salut Pública de Catalunya. Departament de Salut. Generalitat de Catalunya.
Registre de malalties de declaració obligatòria, malalties de declaració individualitzada (MDI), Sistema integrat de vigilància epidemiològica de la SIDA/VIH/ITS a Catalunya (CEEISCAT).
(continua a la pàgina següent)

Nombre de casos comunicats de malalties de declaració numèrica. Distribució setmanal

Codi	Malalties	Setmana 49		Setmana 50		Setmana 51		Setmana 52		Setmanes 1 a 52	
		2011	2012	2011	2012	2011	2012	2011	2012	2011	2012
07	Enteritis i diarrees	2.738	3.121	4.036	3.766	3.946	3.434	4.451	2.502	233.372	276.368
08	Escarlatina	119	128	141	146	167	177	119	64	6.997	7.185
13	Grip	557	451	885	717	877	903	1.085	896	72.056	84.590
17	Leptospirosi	-	-	-	-	-	-	-	-	11	12
33	Varicel·la	577	588	973	863	637	693	636	470	43.842	42.270
34	Clamídia genital	2	7	6	24	3	8	5	4	649	896
37	Oftàlmlia neonatal	-	2	-	-	-	-	-	-	62	52
39	Altres ITS	222	512	506	645	467	597	272	292	26.766	30.277
70	Condiloma	18	78	83	113	82	89	37	122	4.698	5.480
63	Herpes genital	21	27	23	60	23	56	22	12	1.695	2.141
64	Tricomona	2	7	4	20	5	17	5	4	562	790

Font: Direcció de Vigilància de Salut Pública. Agència de Salut Pública de Catalunya. Departament de Salut. Generalitat de Catalunya.
Registre de malalties de declaració obligatòria, malalties de declaració individualitzada (MDI), Sistema integrat de vigilància epidemiològica de la SIDA/VIH/ITS a Catalunya (CEEISCAT).

Malalties de declaració numèrica. Setmanes 49 a 52

(Del 4 de desembre de 2011 al 31 de desembre de 2011
i del 3 de desembre de 2012 al 30 de desembre de 2012)

Codi	Comarques	39 Altres infeccions de transmissió sexual		70 Condiloma		63 Herpes genital		64 Tricomones	
		2011	2012	2011	2012	2011	2012	2011	2012
01	ALT CAMP	12	13	-	1	-	-	-	-
02	ALT EMPORDÀ	47	48	4	6	5	1	1	-
03	ALT Penedès	5	3	-	-	-	-	-	-
04	ALT URGELL	4	6	1	-	-	-	-	-
05	ALTA RIBAGORÇA	1	1	1	-	-	-	-	-
06	ANOIA	25	24	4	1	1	1	-	-
07	BAGES	41	50	7	13	-	3	-	4
08	BAIX CAMP	23	35	1	2	-	3	1	2
09	BAIX EBRE	19	30	3	3	-	2	-	-
10	BAIX EMPORDÀ	60	84	3	1	5	5	-	-
11	BAIX LLOBREGAT	189	225	25	34	5	15	-	3
12	BAIX Penedès	-	-	-	-	-	-	-	-
13	BARCELONÈS	378	525	84	136	38	71	7	16
14	BERGUEDÀ	9	6	-	-	-	-	-	1
15	CERDANYA	-	-	-	-	-	-	-	-
16	CONCA DE BARBERÀ	3	3	1	2	1	-	-	-
17	GARRAF	32	51	9	9	1	2	-	1
18	GARRIGUES	1	4	1	-	1	-	-	-
19	GARROTXA	16	20	1	-	1	-	-	-
20	GIRONÈS	71	82	10	8	2	5	2	-
21	MARESME	61	104	5	10	3	4	1	1
22	MONTSIÀ	9	13	1	-	1	-	-	1
23	NOGUERA	9	18	1	3	1	1	-	-
24	OSONA	26	40	4	4	-	2	-	-
25	PALLARS JUSSÀ	1	2	1	-	-	-	-	-
26	PALLARS SOBIRÀ	1	1	-	-	-	-	-	-
27	PLA D'URGELL	4	6	-	1	1	-	-	1
28	PLA DE L'ESTANY	9	14	-	-	-	-	-	-
29	PRIORAT	2	7	-	-	-	-	-	-
30	RIBERA D'EBRE	11	7	1	1	-	1	-	-
31	RIPOLLÈS	6	2	1	-	-	-	-	-
32	SEGARRA	6	9	-	-	1	-	-	-
33	SEGRÀ	44	74	8	102	1	6	-	5
34	SELVA	26	29	4	5	5	4	-	-
35	SOLSONÈS	-	3	-	-	-	-	-	-
36	TARRAGONÈS	31	77	9	11	4	2	1	2
37	TERRA ALTA	-	8	-	-	1	-	-	-
38	URGELL	6	13	4	-	-	2	-	-
39	VAL D'ARAN	1	2	-	-	-	-	-	-
40	VALLÈS OCCIDENTAL	187	210	19	30	6	16	2	5
41	VALLÈS ORIENTAL	91	197	7	19	5	9	1	6
TOTAL CATALUNYA		1.467	2.046	220	402	89	155	16	48

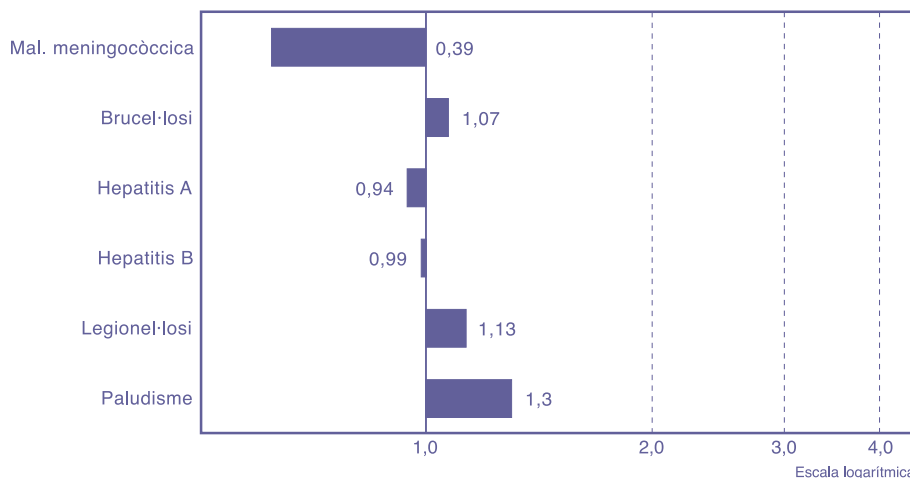
Font: Direcció de Vigilància de Salut Pública. Agència de Salut Pública de Catalunya. Departament de Salut. Generalitat de Catalunya.
Registre de malalties de declaració obligatòria, malalties de declaració individualitzada (MDI), Sistema integrat de vigilància epidemiològica de la SIDA/VIH/ITS a Catalunya (CEEISCAT).

Percentatge de declaració al sistema MDO

Comarques	Població*	Percentatge (%)	
		2011	2012
Alt Camp	45.189	88	100
Alt Empordà	140.428	77	77
Alt Penedès	105.670	21	21
Alt Urgell	22.008	75	75
Alta Ribagorça	4.284	100	100
Anoia	118.509	55	60
Bages	185.865	71	70
Baix Camp	191.947	65	61
Baix Ebre	82.634	78	81
Baix Empordà	133.116	86	86
Baix Llobregat	803.705	70	70
Baix Penedès	101.115	90	80
Barcelonès	2.246.280	25	25
Berguedà	41.540	38	38
Cerdanya	18.783	100	100
Conca de Barberà	21.290	100	100
Garraf	146.469	71	83
Garrigues	20.306	100	100
Garrotxa	55.597	71	71
Gironès	182.916	80	85
Maresme	434.897	68	77
Montsià	72.261	57	57
Noguera	40.231	100	100
Osona	154.204	54	62
Pallars Jussà	14.374	100	100
Pallars Sobirà	7.548	100	100
Pla d'Urgell	31.169	100	100
Pla de l'Estany	37.265	100	100
Priorat	10.087	100	100
Ribera d'Ebre	23.889	75	75
Ripollès	26.393	80	80
Segarra	23.191	100	100
Segrià	207.633	69	78
Selva	172.280	79	79
Solsonès	13.808	100	100
Tarragonès	250.142	63	57
Terra Alta	12.847	50	50
Urgell	37.396	100	100
Val d'Aran	10.192	100	100
Vallès Occidental	892.260	64	59
Vallès Oriental	399.900	56	53
Total Catalunya	7.539.618	49	50

* Estadística de població de Catalunya, 2011.

Raó entre els casos declarats l'any 2012 i els valors històrics del quinquenni anterior. Setmanes 49 a 52



Durant la quadrisetmana 49 a 52 no hi ha hagut casos de Febre tifoide ni de Altres hepatitis ni de MIHI.

La figura representa la raó del valor observat durant la quadrisetmana de l'any en curs i la mitjana dels 15 totals de 4 setmanes (l'anterior, el mateix i el següent període quadrisetmanal) dels darrers 5 anys. El punt de començament de l'àrea ombrejada - quan aquesta es representa - indica la mitjana i dues desviacions estàndard d'aquests totals de quadrisetmanes.

Font: Direcció de Vigilància de Salut Pública. Agència de Salut Pública de Catalunya. Departament de Salut. Generalitat de Catalunya. Registre de malalties de declaració obligatòria, malalties de declaració individualitzada (MDI), Sistema integrat de vigilància epidemiològica de la SIDA/VIH/ITS a Catalunya (CEEISCAT).

Malalties de declaració individualitzada 2012. Setmanes 1 a 52*

Codi	Comarques	01 Brucel·losi	02 Carboncle	03 Tos ferina	04 Còlera	06 Shigel·losi	12 Febre tifoide- paratifoide	14 Altres hepatitis víriques	15 Leishma- niosi	16 Lepra	18 Malaltia men- ingocòccica
01	ALT CAMP	-	-	6	-	-	-	-	-	-	-
02	ALT EMPORDÀ	-	-	26	-	-	-	4	-	-	-
03	ALT PENEDÈS	-	-	10	-	-	-	1	-	-	-
04	ALT URGELL	-	-	1	-	-	-	-	-	-	-
05	ALTA RIBAGORÇA	-	-	-	-	-	-	-	-	-	-
06	ANOIA	1	-	25	-	-	-	-	-	-	-
07	BAGES	-	-	19	-	-	-	-	-	-	1
08	BAIX CAMP	-	-	6	-	-	-	1	-	-	1
09	BAIX EBRE	-	-	3	-	-	-	1	-	-	-
10	BAIX EMPORDÀ	-	-	21	-	1	-	2	-	-	1
11	BAIX LLOBREGAT	-	-	123	-	12	2	2	-	-	8
12	BAIX PENEDÈS	-	-	-	-	1	-	1	-	-	2
13	BARCELONÈS	2	-	253	-	27	10	3	2	-	18
14	BERGUEDA	-	-	12	-	1	-	-	-	-	-
15	CERDANYA	-	-	1	-	-	-	-	-	-	-
16	CONCA DE BARBERÀ	-	-	-	-	1	-	-	-	-	-
17	GARRAF	-	-	22	-	-	-	1	-	-	-
18	GARRIGUES	-	-	-	-	-	-	-	-	-	-
19	GARROTXA	-	-	7	-	-	3	2	-	-	-
20	GIRONÈS	-	-	24	-	-	1	4	-	1	2
21	MARESME	-	-	73	-	3	-	1	2	-	2
22	MONTSIÀ	-	-	5	-	-	-	-	-	-	-
23	NOGUERA	2	-	3	-	-	-	-	1	-	1
24	OSONA	-	-	36	-	-	1	1	-	-	1
25	PALLARS JUSSÀ	-	-	-	-	-	-	-	-	-	-
26	PALLARS SOBIRÀ	-	-	-	-	-	-	-	-	-	-
27	PLA D'URGELL	-	-	-	-	-	-	-	-	-	-
28	PLA DE L'ESTANY	-	-	2	-	-	-	1	-	-	-
29	PRIORAT	-	-	-	-	-	-	-	-	-	-
30	RIBERA D'EBRE	-	-	2	-	-	-	-	-	-	-
31	RIPOLLÈS	-	-	-	-	-	-	-	-	-	-
32	SEGARRA	-	-	1	-	-	-	-	-	-	-
33	SEGRÌA	-	-	17	-	-	-	-	1	-	-
34	SELVA	-	-	61	-	-	-	1	-	-	3
35	SOLSONÈS	-	-	4	-	-	-	-	-	-	-
36	TARRAGONÈS	-	-	6	-	-	-	-	3	-	3
37	TERRA ALTA	-	-	19	-	-	-	-	-	-	1
38	URGELL	-	-	-	-	-	-	-	-	-	-
39	VAL D'ARAN	-	-	-	-	-	-	-	-	-	1
40	VALLÈS OCCIDENTAL	-	-	341	-	5	-	2	1	-	5
41	VALLÈS ORIENTAL	1	-	39	-	1	-	5	1	-	1
TOTAL CATALUNYA		6	-	1.168	-	52	17	25	19	1	51

* No s'hi inclou la notificació dels pacients de fora de Catalunya. (continua a la pàgina següent)

Font: Direcció de Vigilància de Salut Pública. Agència de Salut Pública de Catalunya. Departament de Salut. Generalitat de Catalunya. Registre de malalties de declaració obligatòria, malalties de declaració individualitzada (MDI), Sistema integrat de vigilància epidemiològica de la SIDA/VIH/ITS a Catalunya (CEEISCAT).

Distribució per grups d'edat i sexe de les malalties de declaració individualitzada* 2012

Malalties	Homes										Dones									
	<5	5-9	10-14	15-19	20-29	30-39	40-49	50-59	>60	Total	<5	5-9	10-14	15-19	20-29	30-39	40-49	50-59	>60	Total
01 Brucel·losi	-	-	-	-	-	-	-	1	-	1	-	-	-	-	-	-	-	-	-	-
02 Carboncle	-	-	-	-	-	-	-	-	-	-	-	-	-	-	-	-	-	-	-	-
03 Tos ferina	21	7	4	-	1	4	4	-	3	44	32	5	4	-	3	5	2	2	3	56
04 Còlera	-	-	-	-	-	-	-	-	-	-	-	-	-	-	-	-	-	-	-	-
06 Shigel·losi	-	-	-	-	-	-	-	-	-	-	-	-	-	-	1	1	-	-	-	2
12 Febre tifoide-paratifoide	-	-	-	-	-	-	-	-	-	-	-	-	-	-	-	-	-	-	-	-
14 Altres hepatitis víriques	-	-	-	-	-	-	-	-	-	-	-	-	-	-	-	-	-	-	-	-
15 Leishmaniosi	-	-	-	-	-	-	-	-	-	-	-	-	-	-	-	-	-	-	-	-
16 Lepra	-	-	-	-	-	-	-	-	-	-	-	-	-	-	-	-	-	-	-	-
18 Malaltia meningocòccica	-	-	-	-	-	-	-	1	-	1	1	-	-	-	-	-	-	-	2	3
20 Paludisme	-	-	1	-	-	6	1	1	-	9	-	-	-	-	2	4	-	-	-	6
21 Parotiditis	2	3	1	4	3	4	-	1	-	18	4	1	-	2	2	-	1	-	1	11
25 Rubèola	-	-	-	-	-	-	-	-	-	-	-	-	-	-	-	-	-	-	-	-
28 Febre botonosa	-	-	-	-	-	1	-	-	-	1	-	-	-	-	-	-	-	-	-	-
30 Triquinosi	-	-	-	-	-	-	-	-	-	-	-	-	-	-	-	-	-	-	-	-
31 Tuberculosis pulmonar	-	-	2	-	6	9	6	2	9	34	1	-	-	1	2	3	2	-	2	11
32 Altres tuberculosis	-	-	-	-	1	3	1	1	2	8	1	-	-	-	2	5	-	1	-	9
35 Xarampió	1	-	-	-	-	1	-	-	-	2	-	-	-	-	-	-	-	-	-	-
36 Sífilis	-	-	-	10	153	224	159	45	27	618	-	-	-	37	53	24	14	9	137	
38 Gonocòccica	-	-	-	40	275	236	95	35	12	690	-	-	-	18	49	25	15	11	4	122
40 Tètanus	-	-	-	-	-	-	-	-	-	-	-	-	-	-	-	-	-	-	-	-
41 Hidatidiosi	-	-	-	-	-	1	-	-	1	2	-	-	-	-	-	-	-	1	-	1
45 Sida**	-	-	-	1	10	23	26	20	5	85	-	-	-	2	8	5	1	1	1	17
46 Legionel·losi	-	-	-	-	-	-	3	4	4	11	1	-	-	-	1	-	-	-	7	9
47 Amebosi	-	-	-	-	-	-	-	-	-	-	-	-	-	-	-	-	-	-	-	-
48 Hepatitis A	-	2	-	-	-	2	1	1	6	3	2	-	-	-	-	-	1	-	-	6
49 Hepatitis B	-	-	-	-	-	2	1	2	1	6	-	-	-	-	-	-	1	-	-	1
50 Meningitis tuberculosa	-	-	-	-	-	-	-	-	1	1	-	-	-	-	-	-	-	-	-	-
51 Rubèola congènita	-	-	-	-	-	-	-	-	-	-	-	-	-	-	-	-	-	-	-	-
52 Sífilis congènita	-	-	-	-	-	-	-	-	-	-	-	-	-	-	-	-	-	-	-	-
53 Botulisme	-	-	-	-	-	-	-	-	-	-	-	-	-	-	-	-	-	-	-	-
54 Mal. inv. per H. influenzae B	-	-	-	-	-	-	-	-	-	-	-	-	-	-	-	-	-	-	-	-
55 Tètanus neonatal	-	-	-	-	-	-	-	-	-	-	-	-	-	-	-	-	-	-	-	-
56 Gastroenteritis per E. coli O157:H7	-	-	-	-	-	-	-	-	-	-	-	-	-	-	-	-	-	-	-	-
57 Síndrome hemolítico-urèmica	-	-	-	-	-	-	-	-	-	-	-	-	-	-	-	-	-	-	-	-
65 Limfogranuloma veneri	-	-	-	-	18	31	26	2	-	77	-	-	-	1	-	-	-	-	-	1
66 VIH	-	-	-	4	112	171	89	27	10	413	-	-	-	20	23	11	4	2	60	

* No s'hi inclouen els casos en què falta l'edat i/o el sexe, com tampoc no s'hi inclou la notificació dels pacients de fora de Catalunya. ** Nombre de casos declarats.

Font: Direcció de Vigilància de Salut Pública. Agència de Salut Pública de Catalunya. Departament de Salut. Generalitat de Catalunya. Registre de malalties de declaració obligatòria, malalties de declaració individualitzada (MDI), Sistema integrat de vigilància epidemiològica de la SIDA/VIH/ITS a Catalunya (CEEISCAT).

Malalties de declaració individualitzada 2012. Setmanes 1 a 52*

Codi	Comarques	20 Paludisme	21 Parotiditis	25 Rubèola	28 Febre botanosa	30 Triquinosi	31 Tuberculosi pulmonar	32 Altres tuberculosi	35 Xarampió	36 Sifilis	38 Gonocòccia	40 Tètanus	41 Hidatidosi	46 Legi- nel·losi
01	ALT CAMP	3	-	-	-	-	7	3	-	-	2	-	-	1
02	ALT EMPORDÀ	5	21	-	4	-	21	16	1	14	18	-	-	9
03	ALT PENEDÈS	1	1	-	-	-	13	3	-	2	4	-	-	2
04	ALT URGELL	-	-	-	-	-	2	-	-	-	-	-	-	-
05	ALTA RIBAGORÇA	-	-	-	-	-	1	-	-	-	-	-	-	-
06	ANOIA	3	44	1	1	-	6	-	-	11	5	-	-	5
07	BAGES	-	10	-	-	-	10	8	-	12	9	-	-	2
08	BAIX CAMP	1	2	1	1	-	9	2	2	6	1	-	1	6
09	BAIX EBRE	-	1	-	-	-	8	4	-	4	2	-	1	4
10	BAIX EMPORDÀ	3	31	-	2	-	6	5	-	6	21	-	2	3
11	BAIX LLOBREGAT	8	48	2	1	-	87	39	2	58	52	-	1	22
12	BAIX PENEDÈS	-	1	-	-	-	11	4	-	-	2	-	1	4
13	BARCELONÈS	51	88	3	-	1	413	52	20	471	485	-	1	57
14	BERGUEDÀ	-	3	-	-	-	1	2	-	-	-	-	-	2
15	CERDANYA	1	4	-	-	-	-	2	3	-	-	-	-	-
16	CONCA DE BARBERÀ	-	-	-	1	-	1	-	-	-	-	-	-	-
17	GARRAF	1	9	-	-	-	12	1	-	18	13	-	-	4
18	GARRIGUES	-	-	-	-	-	6	4	-	1	-	-	-	-
19	GARROTXA	3	19	-	-	-	3	3	-	2	5	-	-	1
20	GIRONÈS	17	159	-	2	-	15	12	2	16	31	-	3	3
21	MARESME	14	52	-	-	-	37	23	3	20	35	-	-	19
22	MONTSIÀ	-	-	-	-	-	7	1	-	-	2	1	-	4
23	NOGUERA	-	1	1	-	-	3	3	-	1	-	-	-	1
24	OSONA	4	10	-	-	-	10	6	-	9	8	-	-	9
25	PALLARS JUSSÀ	-	-	-	-	-	-	-	-	-	1	-	-	-
26	PALLARS SOBIRÀ	-	-	-	-	-	-	-	-	-	-	-	-	-
27	PLA D'URGELL	-	-	-	-	-	6	2	-	-	-	-	-	-
28	PLA DE L'ESTANY	4	15	-	2	-	2	2	-	1	1	-	-	-
29	PRIORAT	-	-	-	-	-	1	-	-	-	-	-	-	-
30	RIBERA D'EBRE	-	-	-	-	-	4	1	-	1	1	-	-	-
31	RIPOLLÈS	-	6	-	-	-	1	4	-	-	2	-	1	-
32	SEGARRA	-	-	-	-	-	1	1	-	1	1	-	-	2
33	SEGRÍÀ	10	-	1	-	-	33	12	-	16	8	-	2	1
34	SELVA	6	66	1	-	-	20	5	-	6	18	-	-	8
35	SOLSONÈS	-	-	-	-	-	-	-	-	-	-	-	-	-
36	TARRAGONÈS	4	-	-	-	-	21	12	2	13	9	-	1	11
37	TERRA ALTA	-	-	-	-	-	1	-	-	-	-	-	-	-
38	URGELL	3	-	-	-	-	6	5	-	1	2	-	-	-
39	VAL D'ARAN	-	-	-	-	-	-	-	-	-	1	-	-	-
40	VALLÈS OCCIDENTAL	9	13	-	-	-	73	33	2	37	60	-	-	41
41	VALLÈS ORIENTAL	14	11	-	1	-	27	12	1	30	14	-	-	28
TOTAL CATALUNYA		165	615	10	15	1	885	282	38	757	813	1	14	249

* No s'hi inclou la notificació dels pacients de fora de Catalunya. (continua a la pàgina següent)
 Font: Direcció de Vigilància de Salut Pública. Agència de Salut Pública de Catalunya. Departament de Salut. Generalitat de Catalunya.
 Registre de malalties de declaració obligatòria, malalties de declaració individualitzada (MDI), Sistema integrat de vigilància epidemiològica de la SIDA/VIH/ITS a Catalunya (CEEISCAT).

Distribució quadrisetmanal de les malalties de declaració individualitzada 2012

	01 Brucel·losi	02 Carboncle	03 Tos ferina	04 Còlera	06 Shigel·losi	12 Febre tifoide -paratifoide	14 Altres hepatitis víriques	15 Leishma- niosi	16 Lepra	18 Malaltia me- ningocòccica	20 Paludisme
Setmanes 1-4	-	-	16	-	5	1	-	1	-	10	9
Setmanes 5-8	-	-	32	-	5	2	-	1	-	8	5
Setmanes 9-12	-	-	38	-	6	3	3	3	1	6	4
Setmanes 13-16	1	-	81	-	-	1	1	1	-	1	4
Setmanes 17-20	-	-	70	-	-	2	4	2	-	4	7
Setmanes 21-24	2	-	121	-	6	4	2	2	-	3	7
Setmanes 25-28	1	-	166	-	3	-	2	4	-	5	6
Setmanes 29-32	-	-	181	-	1	1	2	1	-	1	14
Setmanes 33-36	-	-	120	-	6	2	4	2	-	4	23
Setmanes 37-40	-	-	125	-	9	1	4	-	-	3	30
Setmanes 41-44	1	-	68	-	8	-	1	1	-	-	18
Setmanes 45-48	-	-	50	-	1	-	2	1	-	2	23
Setmanes 49-52	1	-	100	-	2	-	-	-	-	4	15
Total	6	-	1.168	-	52	17	25	19	1	51	165

	21 Parotiditis	25 Rubeòla	28 Febre botanosa	30 Triquinosi	31 Tuberculosi pulmonar	32 Altres tuberculosi	35 Xarampió	36 Sifilis	38 Gonocòccia	40 Tètanus	41 Hidatidosi
Setmanes 1-4	65	-	1	-	54	17	5	57	66	-	-
Setmanes 5-8	109	2	-	-	67	29	8	52	66	-	1
Setmanes 9-12	102	-	-	-	84	19	5	58	52	-	-
Setmanes 13-16	60	1	-	-	73	16	2	67	43	-	1
Setmanes 17-20	71	2	1	1	77	37	5	70	40	-	1
Setmanes 21-24	30	2	3	-	82	31	2	59	54	1	-
Setmanes 25-28	19	-	4	-	95	25	2	68	62	-	3
Setmanes 29-32	25	2	1	-	51	23	1	54	72	-	1
Setmanes 33-36	22	1	1	-	55	17	4	54	56	-	1
Setmanes 37-40	33	-	2	-	69	12	2	55	92	-	1
Setmanes 41-44	26	-	1	-	65	19	-	58	81	-	1
Setmanes 45-48	24	-	-	-	68	20	-	71	76	-	1
Setmanes 49-52	29	-	1	-	45	17	2	34	53	-	3
Total	615	10	15	1	885	282	38	757	813	1	14

Font: Direcció de Vigilància de Salut Pública. Agència de Salut Pública de Catalunya. Departament de Salut. Generalitat de Catalunya.
 Registre de malalties de declaració obligatòria, malalties de declaració individualitzada (MDI), Sistema integrat de vigilància epidemiològica de la SIDA/VIH/ITS a Catalunya (CEEISCAT).

Malalties de declaració individualitzada 2012. Setmanes 1 a 52*

Codi	Comarques	47 Amebosi	48 Hepatitis A	49 Hepatitis B	50 Meningitis tuberculosa	51 Rubèola congenita	52 Sífilis congenita	53 Botulisme	54 Mal. inv. per <i>H. influenzae</i> B	55 Tètanus neonatal	56 Gastroente- rítis per <i>E. coli</i> O157:H7	57 Síndrome hemolítico- urèmica	65 Limfogra- nuloma veneri
01	ALT CAMP	-	2	1	-	-	-	-	-	-	-	-	-
02	ALT EMPORDÀ	3	3	-	-	-	-	-	-	-	-	-	1
03	ALT PENEDÈS	-	-	-	-	-	-	-	-	-	-	-	-
04	ALT URGELL	-	-	-	-	-	-	-	-	-	-	-	-
05	ALTA RIBAGORÇA	-	-	-	-	-	-	-	-	-	-	-	-
06	ANOIA	-	2	2	1	-	-	-	-	-	-	-	-
07	BAGES	-	-	-	-	-	-	-	-	-	-	-	-
08	BAIX CAMP	-	6	2	1	-	-	-	-	-	-	-	-
09	BAIX EBRE	-	9	-	-	-	-	-	-	-	-	-	-
10	BAIX EMPORDÀ	-	3	1	1	-	-	-	1	-	-	1	-
11	BAIX LLOBREGAT	4	-	7	-	-	-	-	-	-	-	-	3
12	BAIX PENEDÈS	-	2	-	-	-	-	-	-	-	-	-	-
13	BARCELONÈS	19	39	50	2	-	-	-	1	-	-	-	68
14	BERGUEDA	-	1	-	-	-	-	-	-	-	-	-	-
15	CERDANYA	-	-	-	-	-	-	-	-	-	-	-	-
16	CONCA DE BARBERÀ	-	-	-	-	-	-	-	-	-	-	-	-
17	GARRAF	-	-	-	-	-	-	-	-	-	-	-	1
18	GARRIGUES	-	-	-	-	-	-	-	-	-	-	-	-
19	GARROTXA	1	-	-	-	-	-	-	-	-	-	-	-
20	GIRONÈS	2	-	-	-	-	-	-	-	-	-	-	1
21	MARESME	2	4	5	1	-	-	-	-	-	-	-	2
22	MONTSIÀ	-	1	-	-	-	-	-	-	-	-	-	-
23	NOGUERA	-	-	-	-	-	-	-	-	-	-	-	-
24	OSONA	-	2	1	1	-	-	-	-	-	-	-	-
25	PALLARS JUSSÀ	-	-	-	-	-	-	-	-	-	-	-	-
26	PALLARS SOBIRÀ	-	-	-	-	-	-	-	-	-	-	-	-
27	PLA D'URGELL	-	1	-	-	-	-	-	-	-	-	-	-
28	PLA DE L'ESTANY	-	-	-	-	-	-	-	-	-	-	-	-
29	PRIORAT	-	-	-	-	-	-	-	-	-	-	-	-
30	RIBERA D'EBRE	-	-	-	-	-	-	-	-	-	-	-	-
31	RIPOLLÈS	-	-	-	-	-	-	-	-	-	-	-	-
32	SEGARRA	-	3	-	-	-	-	-	-	-	-	-	-
33	SEGRÌA	-	11	2	-	-	-	-	-	-	-	-	-
34	SELVA	1	3	-	-	-	-	-	1	-	-	-	-
35	SOLSONÈS	-	-	-	-	-	-	-	-	-	-	-	-
36	TARRAGONÈS	1	5	2	-	-	-	-	-	-	-	-	-
37	TERRA ALTA	-	-	-	-	-	-	-	-	-	-	-	-
38	URGELL	-	-	-	-	-	-	-	-	-	-	-	-
39	VAL D'ARAN	-	1	-	-	-	-	-	-	-	-	-	-
40	VALLÈS OCCIDENTAL	2	18	7	4	1	-	-	1	-	-	-	-
41	VALLÈS ORIENTAL	-	1	1	-	-	-	-	-	-	-	-	2
TOTAL CATALUNYA		35	117	81	11	1	-	-	4	-	-	1	78

* No s'hi inclou la notificació dels pacients de fora de Catalunya.

Font: Direcció de Vigilància de Salut Pública. Agència de Salut Pública de Catalunya. Departament de Salut. Generalitat de Catalunya.

Registre de malalties de declaració obligatòria, malalties de declaració individualitzada (MDI), Sistema integrat de vigilància epidemiològica de la SIDA/VIH/ITS a Catalunya (CEEISCAT).

Distribució quadrisetmanal de les malalties de declaració individualitzada 2011

	45 Sida*	46 Legio- neflosi	47 Amebosi	48 Hepatitis A	49 Hepatitis B	50 Meningitis tuberculosa	51 Rubèola congenita	52 Sífilis congenita	53 Botulisme	54 Mal. inv. per <i>H. influenzae</i> B	55 Tètanus neonatal
Setmanes 1-4	10	5	1	8	-	-	-	-	-	-	-
Setmanes 5-8	12	5	5	6	8	1	-	-	-	-	-
Setmanes 9-12	7	8	2	13	10	2	-	-	-	-	-
Setmanes 13-16	6	9	2	6	7	1	-	-	-	-	-
Setmanes 17-20	15	17	4	2	10	-	-	-	-	-	-
Setmanes 21-24	13	11	3	3	2	1	-	-	-	1	-
Setmanes 25-28	9	20	3	7	6	1	-	-	-	2	-
Setmanes 29-32	5	22	3	3	7	1	-	-	-	-	-
Setmanes 33-36	7	31	2	5	8	1	-	-	-	-	-
Setmanes 37-40	9	17	6	8	5	-	-	-	-	1	-
Setmanes 41-44	5	47	2	21	7	-	-	-	-	-	-
Setmanes 45-48	4	37	2	23	4	2	1	-	-	-	-
Setmanes 49-52	-	20	-	12	7	1	-	-	-	-	-
Total	102	249	35	117	81	11	1	-	-	4	-

	56 Gastroente- rítis per <i>E. coli</i> O157:H7	57 Síndrome hemolítico- urèmica	65 Limfogra- nuloma veneri	66 VIH
Setmanes 1-4	-	-	12	71
Setmanes 5-8	-	-	7	61
Setmanes 9-12	-	-	10	46
Setmanes 13-16	-	-	5	47
Setmanes 17-20	-	-	9	39
Setmanes 21-24	-	-	4	46
Setmanes 25-28	-	-	9	40
Setmanes 29-32	-	-	3	42
Setmanes 33-36	-	-	7	27
Setmanes 37-40	-	1	5	26
Setmanes 41-44	-	-	4	19
Setmanes 45-48	-	-	2	9
Setmanes 49-53	-	-	1	-
Total	-	1	78	473

* Nombre de casos declarats.

Font: Direcció de Vigilància de Salut Pública. Agència de Salut Pública de Catalunya. Departament de Salut. Generalitat de Catalunya.

Registre de malalties de declaració obligatòria, malalties de declaració individualitzada (MDI), Sistema integrat de vigilància epidemiològica de la SIDA/VIH/ITS a Catalunya (CEEISCAT).

Declaració de microorganismes al Sistema de notificació microbiològica de Catalunya.¹ Setmanes 21 a 24

Malaltia infecciosa/agent microbià	Nombre de casos	Total de casos acumulats			
		2011		2012	
		Nombre	%*	Nombre	%*
INFECCIONS RESPIRATÒRIES					
Pneumococ	71	1.775	42,6	1.107	32,7
<i>H. influenzae</i>	11	120	2,9	108	3,2
<i>M. pneumoniae</i>	5	61	1,5	118	3,5
<i>C. pneumoniae</i>	0	3	0,1	6	0,2
<i>C. psittaci</i>	0	0	0,0	0	0,0
<i>Chlamydomphila</i> spp.	0	0	0,0	0	0,0
<i>C. burmetii</i>	0	1	0,0	1	0,0
<i>L. pneumophila</i>	4	71	1,7	37	1,1
<i>Legionella</i> spp.	0	0	0,0	0	0,0
<i>B. pertussis</i>	63	188	4,5	138	4,1
V. gripal A	0	573	13,8	1.152	34,1
V. gripal B	0	298	7,2	68	2,0
Altres virus gripals	0	11	0,3	1	0,0
<i>V. parainfluenzae</i>	10	74	1,8	50	1,5
Virus respiratori sincicial	0	832	20,0	502	14,8
Adenovirus	4	160	3,8	94	2,8
TOTAL	168	4.167	100,0	3.382	100,00
ENTERITIS					
Adenovirus	9	86	2,1	103	3,1
<i>Salmonella</i> no tifòdica	152	948	23,0	740	22,3
<i>S. flexneri</i>	1	12	0,3	5	0,2
<i>S. sonnei</i>	2	20	0,5	19	0,6
<i>Shigella</i> spp.	0	2	0,0	2	0,1
<i>C. jejuni</i>	212	1.334	32,4	1.014	30,6
<i>C. coli</i>	7	21	0,5	27	0,8
<i>Campylobacter</i> spp.	34	235	5,7	130	3,9
<i>Y. enterocolitica</i>	2	24	0,6	18	0,5
<i>Yersinia</i> spp.	0	0	0,0	0	0,0
<i>E. coli</i> enterotoxigènica	0	10	0,2	4	0,1
<i>Vibrio cholerae</i>	0	0	0,0	0	0,0
<i>Vibrio parahaemolyticus</i>	0	0	0,0	0	0,0
<i>Vibrio</i> spp.	0	0	0,0	0	0,0
Rotavirus	31	1.423	34,6	1.253	37,8
TOTAL	450	4.115	100,00	3.315	100,00
MENINGOENCEFALITIS					
Meningococ grup B	0	21	16,8	10	8,8
Meningococ grup C	0	2	1,6	1	0,9
Altres meningococs i sense grup	1	15	12,0	7	6,2
<i>H. influenzae</i> serotipus B	0	0	0,0	1	0,9
<i>H. influenzae</i> no tipable i no B	0	8	6,4	2	1,8
Pneumococ	7	42	33,6	41	36,3
<i>L. monocytogenes</i>	2	8	6,4	13	11,5
<i>S. agalactiae</i>	2	6	4,8	6	5,3
Enterovirus	5	8	6,4	9	8,0
<i>C. neoformans</i>	0	0	0,0	0	0,0
Altres agents de meningoencefalitis	6	15	12,0	23	20,4
TOTAL	23	125	100,0	113	100,0

Malaltia infecciosa/agent microbià	Nombre de casos	Total de casos acumulats			
		2011		2012	
		Nombre	%*	Nombre	%*
INFECCIONS DE TRANSMISSIÓ SEXUAL					
Gonococ	28	230	21,8	141	14,5
<i>C. trachomatis</i>	55	348	33,0	353	36,3
<i>T. pallidum</i>	35	178	16,9	197	20,3
<i>H. ducreyi</i>	0	0	0,0	0	0,0
<i>T. vaginalis</i>	11	126	12,0	76	7,8
Herpes simple	33	172	16,3	205	21,1
TOTAL	162	1.054	100,0	972	100,0
MICOBACTERIOSIS					
<i>M. tuberculosis (complex)</i>	82	645	92,3	340	86,5
<i>M. avium intracellulare</i>	1	17	2,4	10	2,5
<i>M. kansasii</i>	0	4	0,6	2	0,5
<i>M. xenopi</i>	3	3	0,4	13	3,3
<i>Mycobacterium</i> spp.	4	30	4,3	28	7,1
TOTAL	90	699	100,0	393	100,0
AGENTS CAUSANTS DE BACTERIÈMIES SENSE FOCUS					
Meningococ grup B	1	4	3,1	2	0,3
Meningococ grup C	0	1	0,8	0	0,0
Altres meningococs i sense grup	0	5	3,9	4	2,5
<i>H. influenzae</i> serotipus B	0	2	1,6	1	0,6
<i>H. influenzae</i> serotipus no tipable i no B	2	9	7,1	13	8,2
Pneumococ	10	63	49,6	92	58,2
<i>S. typhi/paratyphi</i>	0	15	11,8	6	3,8
<i>S. agalactiae</i>	3	17	13,4	10	6,3
<i>L. monocytogenes</i>	6	11	8,7	30	19,0
TOTAL	22	127	100,0	158	100,0
ALTRES MALALTIES INFECCIOSES					
Pneumococ	1	4	1,8	6	3,7
<i>Brucella</i>	1	0	0,0	4	2,5
<i>R. conorii</i>	4	2	0,9	8	4,9
V. hepatitis A	1	11	5,1	7	4,3
V. hepatitis B	1	4	1,8	12	7,4
V. xarampió	0	27	12,4	6	3,7
V. rubeòla	0	0	0,0	2	1,2
<i>P. falciparum</i>	5	21	9,7	11	6,7
<i>P. vivax</i>	0	2	0,9	0	0,0
<i>P. ovale</i>	0	1	0,5	0	0,0
<i>P. malariae</i>	0	0	0,0	0	0,0
<i>Plasmodium</i> spp.	0	6	2,8	3	1,8
V. parotiditis	2	2	0,9	13	8,0
Dengue	1	3	1,4	8	4,9
<i>Leishmania</i>	0	7	3,2	5	3,1
<i>Leptospira</i>	0	3	1,4	0	0,0
<i>L. monocytogenes</i>	2	5	2,3	6	3,7
Altres agents	1	12	5,5	6	3,7
<i>Trypanosoma cruzi</i>	16	107	49,3	66	40,5
TOTAL	35	217	100,0	163	100,0

Percentatge de laboratoris declarants de la quadrisetmana: 78,0%.

¹ Laboratoris participants: http://www.gencat.cat/salut/depsalut/html/ca/dir2088/labs_notif_microb.pdf.

* El percentatge es refereix al nombre d'agents declarats en cada entitat clínica.

Declaració de microorganismes al Sistema de notificació microbiològica de Catalunya.¹ Setmanes 25 a 28

Malaltia infecciosa/agent microbià	Nombre de casos	Total de casos acumulats			
		2011		2012	
		Nombre	%*	Nombre	%*
INFECCIONS RESPIRATÒRIES					
Pneumococ	38	1.870	42,4	1.145	32,4
<i>H. influenzae</i>	7	133	3,0	115	3,3
<i>M. pneumoniae</i>	12	69	1,6	130	3,7
<i>C. pneumoniae</i>	0	4	0,1	6	0,2
<i>C. psittaci</i>	0	0	0,0	0	0,0
<i>Chlamydomphila</i> spp.	0	0	0,0	0	0,0
<i>C. burnetii</i>	1	1	0,0	2	0,1
<i>L. pneumophila</i>	15	84	1,9	52	1,5
<i>Legionella</i> spp.	0	0	0,0	0	0,0
<i>B. pertussis</i>	56	284	6,4	194	5,5
V. gripal A	0	574	13,0	1.152	32,6
V. gripal B	0	298	6,7	68	1,9
Altres virus gripals	0	11	0,2	1	0,0
<i>V. parainfluenzae</i>	11	87	2,0	61	1,7
Virus respiratori sincicial	3	833	18,9	505	14,3
Adenovirus	8	167	3,8	102	2,9
TOTAL	151	4.415	100,0	3.533	100,00
ENTERITIS					
Adenovirus	10	105	2,3	113	3,1
<i>Salmonella</i> no tifòdica	120	1.093	23,5	860	23,4
<i>S. flexneri</i>	3	14	0,3	8	0,2
<i>S. sonnei</i>	3	24	0,5	22	0,6
<i>Shigella</i> spp.	2	3	0,1	4	0,1
<i>C. jejuni</i>	189	1.585	34,1	1.203	32,7
<i>C. coli</i>	4	27	0,6	31	0,8
<i>Campylobacter</i> spp.	16	259	5,6	146	4,0
<i>Y. enterocolitica</i>	3	25	0,5	21	0,6
<i>Yersinia</i> spp.	0	0	0,0	0	0,0
<i>E. coli</i> enterotoxigènica	0	10	0,2	4	0,1
<i>Vibrio cholerae</i>	0	0	0,0	0	0,0
<i>Vibrio parahaemolyticus</i>	0	0	0,0	0	0,0
<i>Vibrio</i> spp.	0	0	0,0	0	0,0
Rotavirus	16	1.505	32,4	1.269	34,5
TOTAL	366	4.650	100,00	3.681	100,00
MENINGOENCEFALITIS					
Meningococ grup B	0	26	19,0	10	7,9
Meningococ grup C	0	2	1,5	1	0,8
Altres meningococs i sense grup	0	15	10,9	7	5,6
<i>H. influenzae</i> serotipus B	1	8	5,8	2	1,6
<i>H. influenzae</i> no tipable i no B	1	0	0,0	3	2,4
Pneumococ	5	43	31,4	46	36,5
<i>L. monocytogenes</i>	2	8	5,8	15	11,9
<i>S. agalactiae</i>	0	6	4,4	6	4,8
Enterovirus	2	12	8,8	11	8,7
<i>C. neoformans</i>	0	0	0,0	0	0,0
Altres agents de meningoencefalitis	2	17	12,4	25	19,8
TOTAL	13	137	100,0	126	100,0

Malaltia infecciosa/agent microbià	Nombre de casos	Total de casos acumulats			
		2011		2012	
		Nombre	%*	Nombre	%*
INFECCIONS DE TRANSMISSIÓ SEXUAL					
Gonococ	55	269	21,9	196	17,1
<i>C. trachomatis</i>	42	418	34,1	395	34,4
<i>T. pallidum</i>	34	203	16,5	231	20,1
<i>H. ducreyi</i>	0	0	0,0	0	0,0
<i>T. vaginalis</i>	10	140	11,4	86	7,5
Herpes simple	35	197	16,1	240	20,9
TOTAL	176	1.227	100,0	1.148	100,0
MICOBACTERIOSIS					
<i>M. tuberculosis (complex)</i>	64	751	92,5	404	87,1
<i>M. avium intracellulare</i>	2	20	2,5	12	2,6
<i>M. kansasii</i>	0	4	0,5	2	0,4
<i>M. xenopi</i>	0	3	0,4	13	2,8
<i>Mycobacterium</i> spp.	5	34	4,2	33	7,1
TOTAL	71	812	100,0	464	100,0
AGENTS CAUSANTS DE BACTERIÈMIES SENSE FOCUS					
Meningococ grup B	1	6	4,2	3	1,7
Meningococ grup C	0	1	0,7	0	0,0
Altres meningococs i sense grup	1	5	3,5	5	2,8
<i>H. influenzae</i> serotipus B	0	2	1,4	1	0,6
<i>H. influenzae</i> serotipus no tipable i no B	2	10	7,0	15	8,4
Pneumococ	6	68	47,6	98	54,7
<i>S. typhi/paratyphi</i>	0	17	11,9	6	3,4
<i>S. agalactiae</i>	5	22	15,4	15	8,4
<i>L. monocytogenes</i>	6	12	8,4	36	20,1
TOTAL	21	143	100,0	179	100,0
ALTRES MALALTIES INFECCIOSES					
Pneumococ	1	4	1,6	7	3,7
<i>Brucella</i>	1	0	0,0	5	2,6
<i>R. conorii</i>	0	2	0,8	8	4,2
V. hepatitis A	0	11	4,5	7	3,7
V. hepatitis B	0	5	2,0	12	6,3
V. xarampió	1	29	11,7	7	3,7
V. rubeòla	0	0	0,0	2	1,1
<i>P. falciparum</i>	5	26	10,5	16	8,4
<i>P. vivax</i>	0	4	1,6	0	0,0
<i>P. ovale</i>	0	1	0,4	0	0,0
<i>P. malariae</i>	0	0	0,0	0	0,0
<i>Plasmodium</i> spp.	0	7	2,8	3	1,6
V. parotiditis	3	2	0,8	16	8,4
Dengue	1	3	1,2	9	4,7
<i>Leishmania</i>	1	7	2,8	6	3,2
<i>Leptospira</i>	0	3	1,2	0	0,0
<i>L. monocytogenes</i>	0	5	2,0	6	3,2
Altres agents	1	13	5,3	7	3,7
<i>Trypanosoma cruzi</i>	13	125	50,6	79	41,6
TOTAL	27	247	100,0	190	100,0

Percentatge de laboratoris declarants de la quadrisetmana: 74,0%.

¹ Laboratoris participants: http://www.gencat.cat/salut/depsalut/html/ca/dir2088/labs_notif_microb.pdf.

* El percentatge es refereix al nombre d'agents declarats en cada entitat clínica.

Declaració de microorganismes al Sistema de notificació microbiològica de Catalunya.¹ Setmanes 29 a 32

Malaltia infecciosa/agent microbià	Nombre de casos	Total de casos acumulats			
		2011		2012	
		Nombre	%*	Nombre	%*
INFECCIONS RESPIRATÒRIES					
Pneumococ	34	1.930	40,9	1.179	32,1
<i>H. influenzae</i>	3	152	3,2	118	3,2
<i>M. pneumoniae</i>	12	79	1,7	142	3,9
<i>C. pneumoniae</i>	0	4	0,1	6	0,2
<i>C. psittaci</i>	0	0	0,0	0	0,0
<i>Chlamydomphila</i> spp.	0	1	0,0	0	0,0
<i>C. burnetii</i>	1	1	0,0	3	0,1
<i>L. pneumophila</i>	19	111	2,4	71	1,9
<i>Legionella</i> spp.	0	0	0,0	0	0,0
<i>B. pertussis</i>	43	451	9,6	237	6,5
V. gripal A	0	574	12,2	1.152	31,4
V. gripal B	0	298	6,3	68	1,9
Altres virus gripals	0	11	0,2	1	0,0
<i>V. parainfluenzae</i>	18	102	2,2	79	2,2
Virus respiratori sincicial	2	834	17,7	507	13,8
Adenovirus	5	172	3,6	107	2,9
TOTAL	137	4.720	100,0	3.670	100,0
ENTERITIS					
Adenovirus	14	113	2,2	127	3,1
<i>Salmonella</i> no tifòdica	145	1.279	24,8	1.005	24,8
<i>S. flexneri</i>	2	16	0,3	10	0,2
<i>S. sonnei</i>	3	29	0,6	25	0,6
<i>Shigella</i> spp.	2	4	0,1	6	0,1
<i>C. jejuni</i>	150	1.810	35,1	1.353	33,4
<i>C. coli</i>	6	30	0,6	37	0,9
<i>Campylobacter</i> spp.	22	286	5,5	168	4,2
<i>Y. enterocolitica</i>	1	26	0,5	22	0,5
<i>Yersinia</i> spp.	0	0	0,0	0	0,0
<i>E. coli</i> enterotoxigènica	0	12	0,2	4	0,1
<i>Vibrio cholerae</i>	0	0	0,0	0	0,0
<i>Vibrio parahaemolyticus</i>	0	0	0,0	0	0,0
<i>Vibrio</i> spp.	0	0	0,0	0	0,0
Rotavirus	20	1.550	30,1	1.289	31,9
TOTAL	365	5.155	100,0	4.046	100,0
MENINGOENCEFALITIS					
Meningococ grup B	1	28	19,4	11	8,4
Meningococ grup C	0	2	1,4	1	0,8
Altres meningococs i sense grup	0	15	10,4	7	5,3
<i>H. influenzae</i> serotipus B	0	0	0,0	2	1,5
<i>H. influenzae</i> no tipable i no B	0	8	5,6	3	2,3
Pneumococ	0	44	30,6	46	35,1
<i>L. monocytogenes</i>	0	9	6,3	15	11,5
<i>S. agalactiae</i>	1	6	4,2	7	5,3
Enterovirus	1	12	8,3	12	9,2
<i>C. neoformans</i>	0	0	0,0	0	0,0
Altres agents de meningoencefalitis	2	20	13,9	27	20,6
TOTAL	5	144	100,0	131	100,0

Malaltia infecciosa/agent microbià	Nombre de casos	Total de casos acumulats			
		2011		2012	
		Nombre	%*	Nombre	%*
INFECCIONS DE TRANSMISSIÓ SEXUAL					
Gonococ	70	324	23,2	266	20,0
<i>C. trachomatis</i>	43	471	33,8	438	33,0
<i>T. pallidum</i>	23	221	15,8	254	19,1
<i>H. ducreyi</i>	0	0	0,0	0	0,0
<i>T. vaginalis</i>	18	154	11,0	104	7,8
Herpes simple	25	225	16,1	265	20,0
TOTAL	179	1.395	100,0	1.327	100,0
MICOBACTERIOSIS					
<i>M. tuberculosis</i> (complex)	56	856	92,5	460	88,0
<i>M. avium intracellulare</i>	2	24	2,6	14	2,7
<i>M. kansasii</i>	0	4	0,4	2	0,4
<i>M. xenopi</i>	0	3	0,3	13	2,5
<i>Mycobacterium</i> spp.	1	38	4,1	34	6,5
TOTAL	59	925	100,0	523	100,0
AGENTS CAUSANTS DE BACTERIÈMIES SENSE FOCUS					
Meningococ grup B	0	6	3,8	3	1,5
Meningococ grup C	0	1	0,6	0	0,0
Altres meningococs i sense grup	0	5	3,1	5	2,5
<i>H. influenzae</i> serotipus B	0	2	1,3	17	8,6
<i>H. influenzae</i> serotipus no tipable i no B	2	10	6,3	1	0,5
Pneumococ	7	72	45,3	105	53,3
<i>S. typhi/paratyphi</i>	2	17	10,7	8	4,1
<i>S. agalactiae</i>	5	25	15,7	20	10,2
<i>L. monocytogenes</i>	2	21	13,2	38	19,3
TOTAL	18	159	100,0	197	100,0
ALTRES MALALTIES INFECCIOSES					
Pneumococ	0	5	1,8	7	3,2
<i>Brucella</i>	0	0	0,0	5	2,3
<i>R. conorii</i>	2	3	1,1	10	4,6
V. hepatitis A	0	12	4,3	7	3,2
V. hepatitis B	1	9	3,2	13	6,0
V. xarampió	2	30	10,6	9	4,2
V. rubeòla	1	0	0,0	3	1,4
<i>P. falciparum</i>	5	35	12,4	21	9,7
<i>P. vivax</i>	4	6	2,1	4	1,9
<i>P. ovale</i>	1	1	0,4	1	0,5
<i>P. malariae</i>	0	0	0,0	0	0,0
<i>Plasmodium</i> spp.	2	8	2,8	5	2,3
V. parotiditis	1	4	1,4	17	7,9
Dengue	1	4	1,4	10	4,6
<i>Leishmania</i>	0	7	2,5	6	2,8
<i>Leptospira</i>	0	3	1,1	0	0,0
<i>L. monocytogenes</i>	1	6	2,1	7	3,2
Altres agents	1	17	6,0	8	3,7
<i>Trypanosoma cruzi</i>	4	132	46,8	83	38,4
TOTAL	26	282	100,0	216	100,0

Percentatge de laboratoris declarants de la quadrisetmana: 78,0%.

¹ Laboratoris participants: http://www.gencat.cat/salut/depsalut/html/ca/dir2088/labs_notif_microb.pdf.
* El percentatge es refereix al nombre d'agents declarats en cada entitat clínica.

Declaració de microorganismes al Sistema de notificació microbiològica de Catalunya.¹ Setmanes 33 a 36

Malaltia infecciosa/agent microbià	Nombre de casos	Total de casos acumulats			
		2011		2012	
		Nombre	%*	Nombre	%*
INFECCIONS RESPIRATÒRIES					
Pneumococ	34	1.979	40,3	1.392	34,9
<i>H. influenzae</i>	7	162	3,3	126	3,2
<i>M. pneumoniae</i>	15	85	1,7	157	3,9
<i>C. pneumoniae</i>	1	4	0,1	7	0,2
<i>C. psittaci</i>	0	0	0,0	0	0,0
<i>Chlamydomphila</i> spp.	0	2	0,0	0	0,0
<i>C. burnetii</i>	2	1	0,0	5	0,1
<i>L. pneumophila</i>	26	126	2,6	102	2,6
<i>Legionella</i> spp.	0	1	0,0	0	0,0
<i>B. pertussis</i>	43	544	11,1	280	7,0
V. gripal A	0	574	11,7	1.152	28,9
V. gripal B	0	298	6,1	68	1,7
Altres virus gripals	1	11	0,2	2	0,1
<i>V. parainfluenzae</i>	2	117	2,4	81	2,0
Virus respiratori sincicial	0	835	17,0	507	12,7
Adenovirus	3	173	3,5	110	2,8
TOTAL	134	4.912	100,0	3.989	100,0
ENTERITIS					
Adenovirus	15	123	2,2	170	3,2
<i>Salmonella</i> no tifòdica	204	1.429	25,5	1.430	26,5
<i>S. flexneri</i>	8	18	0,3	19	0,4
<i>S. sonnei</i>	6	32	0,6	31	0,6
<i>Shigella</i> spp.	2	4	0,1	8	0,1
<i>C. jejuni</i>	192	2.018	36,1	1.798	33,3
<i>C. coli</i>	5	37	0,7	42	0,8
<i>Campylobacter</i> spp.	31	304	5,4	214	4,0
<i>Y. enterocolitica</i>	9	29	0,5	33	0,6
<i>Yersinia</i> spp.	0	0	0,0	0	0,0
<i>E. coli</i> enterotoxigènica	1	15	0,3	5	0,1
<i>Vibrio cholerae</i>	1	1	0,0	1	0,0
<i>Vibrio parahaemolyticus</i>	0	0	0,0	0	0,0
<i>Vibrio</i> spp.	0	0	0,0	0	0,0
Rotavirus	26	1.584	28,3	1.644	30,5
TOTAL	500	5.594	100,0	5.395	100,0
MENINGOENCEFALITIS					
Meningococ grup B	1	26	17,4	8	6,0
Meningococ grup C	1	2	1,3	1	0,7
Altres meningococs i sense grup	0	11	7,4	8	6,0
<i>H. influenzae</i> serotipus B	0	0	0,0	2	1,5
<i>H. influenzae</i> no tipable i no B	0	8	5,4	3	2,2
Pneumococ	0	46	30,9	48	35,8
<i>L. monocytogenes</i>	0	12	8,1	15	11,2
<i>S. agalactiae</i>	1	7	4,7	8	6,0
Enterovirus	1	13	8,7	14	10,4
<i>C. neoformans</i>	0	1	0,7	0	0,0
Altres agents de meningoencefalitis	1	23	15,4	27	20,1
TOTAL	5	149	100,0	134	100,0

Malaltia infecciosa/agent microbià	Nombre de casos	Total de casos acumulats			
		2011		2012	
		Nombre	%*	Nombre	%*
INFECCIONS DE TRANSMISSIÓ SEXUAL					
Gonococ	77	394	24,9	374	23,2
<i>C. trachomatis</i>	66	533	33,6	523	32,4
<i>T. pallidum</i>	25	237	15,0	279	17,3
<i>H. ducreyi</i>	0	0	0,0	0	0,0
<i>T. vaginalis</i>	19	171	10,8	141	8,7
Herpes simple	32	250	15,8	297	18,4
TOTAL	219	1.585	100,0	1.614	100,0
MICOBACTERIOSIS					
<i>M. tuberculosis</i> (complex)	59	945	92,8	573	85,7
<i>M. avium intracellulare</i>	4	26	2,6	20	3,0
<i>M. kansasii</i>	0	4	0,4	4	0,6
<i>M. xenopi</i>	0	4	0,4	20	3,0
<i>Mycobacterium</i> spp.	3	39	3,8	52	7,8
TOTAL	66	1.018	100,0	669	100,0
AGENTS CAUSANTS DE BACTERIÈMIES SENSE FOCUS					
Meningococ grup B	0	4	2,4	3	1,4
Meningococ grup C	1	1	0,6	1	0,5
Altres meningococs i sense grup	0	4	2,4	6	2,8
<i>H. influenzae</i> serotipus B	0	2	1,2	1	0,5
<i>H. influenzae</i> serotipus no tipable i no B	2	11	6,5	19	9,0
Pneumococ	2	77	45,3	9	4,2
<i>S. typhi/paratyphi</i>	0	19	11,2	9	4,2
<i>S. agalactiae</i>	5	28	16,5	25	11,8
<i>L. monocytogenes</i>	5	24	14,1	43	20,3
TOTAL	15	170	100,0	212	100,0
ALTRES MALALTIES INFECCIOSES					
Pneumococ	1	6	1,9	8	3,2
<i>Brucella</i>	0	0	0,0	5	2,0
<i>R. conorii</i>	4	3	1,0	14	5,6
V. hepatitis A	1	12	3,8	8	3,2
V. hepatitis B	2	10	3,2	16	6,4
V. xarampió	0	32	10,2	9	3,6
V. rubeòla	0	0	0,0	3	1,2
<i>P. falciparum</i>	7	54	17,1	31	12,4
<i>P. vivax</i>	2	7	2,2	6	2,4
<i>P. ovale</i>	0	2	0,6	1	0,4
<i>P. malariae</i>	0	1	0,3	0	0,0
<i>Plasmodium</i> spp.	2	10	3,2	7	2,8
V. parotiditis	2	4	1,3	19	7,6
Dengue	3	4	1,3	13	5,2
<i>Leishmania</i>	0	7	2,2	6	2,4
<i>Leptospira</i>	1	3	1,0	1	0,4
<i>L. monocytogenes</i>	1	6	1,9	8	3,2
Altres agents	0	19	6,0	8	3,2
<i>Trypanosoma cruzi</i>	4	135	42,9	87	34,8
TOTAL	30	315	100,0	250	100,0

Percentatge de laboratoris declarants de la quadrisetmana: 84,0%.

¹ Laboratoris participants: http://www.gencat.cat/salut/depsalut/html/ca/dir2088/labs_notif_microb.pdf.

* El percentatge es refereix al nombre d'agents declarats en cada entitat clínica.

Declaració de microorganismes al Sistema de notificació microbiològica de Catalunya.¹ Setmanes 37 a 40

Malaltia infecciosa/agent microbià	Nombre de casos	Total de casos acumulats			
		2011		2012	
		Nombre	%*	Nombre	%*
INFECCIONS RESPIRATÒRIES					
Pneumococ	48	2.074	40,7	1.440	34,8
<i>H. influenzae</i>	8	172	3,4	134	3,2
<i>M. pneumoniae</i>	11	87	1,7	168	4,1
<i>C. pneumoniae</i>	2	4	0,1	9	0,2
<i>C. psittaci</i>	0	0	0,0	0	0,0
<i>Chlamydomphila</i> spp.	0	3	0,1	0	0,0
<i>C. burnetii</i>	1	1	0,0	6	0,1
<i>L. pneumophila</i>	19	143	2,8	121	2,9
<i>Legionella</i> spp.	0	1	0,0	0	0,0
<i>B. pertussis</i>	35	583	11,4	315	7,6
V. gripal A	0	576	11,3	1.152	27,8
V. gripal B	0	298	5,8	68	1,6
Altres virus gripals	0	11	0,2	2	0,0
<i>V. parainfluenzae</i>	11	126	2,5	92	2,2
Virus respiratori sincicial	7	844	16,6	514	12,4
Adenovirus	7	176	3,5	117	2,8
TOTAL	149	5.099	100,0	4.138	100,0
ENTERITIS					
Adenovirus	22	134	2,2	192	3,2
<i>Salmonella</i> no tifòdica	213	1.588	26,3	1.643	27,8
<i>S. flexneri</i>	6	24	0,4	25	0,4
<i>S. sonnei</i>	3	38	0,6	34	0,6
<i>Shigella</i> spp.	0	5	0,1	8	0,1
<i>C. jejuni</i>	197	2.223	36,8	1.995	33,7
<i>C. coli</i>	4	42	0,7	46	0,8
<i>Campylobacter</i> spp.	37	328	5,4	251	4,2
<i>Y. enterocolitica</i>	6	32	0,5	39	0,7
<i>Yersinia</i> spp.	0	0	0,0	0	0,0
<i>E. coli</i> enterotoxigènica	0	17	0,3	5	0,1
<i>Vibrio cholerae</i>	0	1	0,0	1	0,0
<i>Vibrio parahaemolyticus</i>	0	0	0,0	0	0,0
<i>Vibrio</i> spp.	0	0	0,0	0	0,0
Rotavirus	32	1.612	26,7	1.676	28,3
TOTAL	520	6.044	100,0	5.916	100,0
MENINGOENCEFALITIS					
Meningococ grup B	0	32	19,9	8	5,6
Meningococ grup C	0	2	1,2	1	0,7
Altres meningococs i sense grup	0	11	6,8	8	5,6
<i>H. influenzae</i> serotipus B	0	0	0,0	2	1,4
<i>H. influenzae</i> no tipable i no B	0	8	5,0	3	2,1
Pneumococ	3	47	29,2	51	35,7
<i>L. monocytogenes</i>	3	14	8,7	18	12,6
<i>S. agalactiae</i>	0	7	4,3	8	5,6
Enterovirus	1	15	9,3	15	10,5
<i>C. neoformans</i>	0	1	0,6	0	0,0
Altres agents de meningoencefalitis	2	24	14,9	29	20,3
TOTAL	9	161	100,0	143	100,0

Malaltia infecciosa/agent microbià	Nombre de casos	Total de casos acumulats			
		2011		2012	
		Nombre	%*	Nombre	%*
INFECCIONS DE TRANSMISSIÓ SEXUAL					
Gonococ	85	457	25,5	459	25,0
<i>C. trachomatis</i>	74	602	33,6	597	32,5
<i>T. pallidum</i>	33	261	14,6	312	17,0
<i>H. ducreyi</i>	0	0	0,0	0	0,0
<i>T. vaginalis</i>	20	194	10,8	161	8,8
Herpes simple	12	279	15,6	309	16,8
TOTAL	224	1.793	100,0	1.838	100,0
MICOBACTERIOSIS					
<i>M. tuberculosis</i> (complex)	55	1.018	92,5	628	85,1
<i>M. avium intracellulare</i>	3	29	2,6	23	3,1
<i>M. kansasii</i>	0	4	0,4	4	0,5
<i>M. xenopi</i>	2	4	0,4	22	3,0
<i>Mycobacterium</i> spp.	9	45	4,1	61	8,3
TOTAL	69	1.100	100,0	738	100,0
AGENTS CAUSANTS DE BACTERIÈMIES SENSE FOCUS					
Meningococ grup B	0	4	2,1	3	1,3
Meningococ grup C	0	1	0,5	1	0,4
Altres meningococs i sense grup	1	4	2,1	7	3,1
<i>H. influenzae</i> serotipus B	0	2	1,1	1	0,4
<i>H. influenzae</i> serotipus no tipable i no B	1	13	6,9	20	8,7
Pneumococ	10	86	45,7	115	50,2
<i>S. typhi/paratyphi</i>	0	21	11,2	9	3,9
<i>S. agalactiae</i>	2	31	16,5	27	11,8
<i>L. monocytogenes</i>	3	26	13,8	46	20,1
TOTAL	17	188	100,0	229	100,0
ALTRES MALALTIES INFECCIOSES					
Pneumococ	1	11	3,1	9	3,2
<i>Brucella</i>	0	1	0,3	5	1,8
<i>R. conorii</i>	2	3	0,8	16	5,7
V. hepatitis A	3	13	3,7	11	3,9
V. hepatitis B	1	12	3,4	17	6,0
V. xarampió	0	32	9,1	9	3,2
V. rubeòla	1	0	0,0	4	1,4
<i>P. falciparum</i>	9	69	19,5	40	14,2
<i>P. vivax</i>	1	10	2,8	7	2,5
<i>P. ovale</i>	0	2	0,6	1	0,4
<i>P. malariae</i>	0	1	0,3	0	0,0
<i>Plasmodium</i> spp.	5	10	2,8	12	4,3
V. parotiditis	2	4	1,1	21	7,4
Dengue	2	6	1,7	15	5,3
<i>Leishmania</i>	0	7	2,0	6	2,1
<i>Leptospira</i>	0	3	0,8	1	0,4
<i>L. monocytogenes</i>	2	8	2,3	10	3,5
Altres agents	0	21	5,9	8	2,8
<i>Trypanosoma cruzi</i>	3	140	39,7	90	31,9
TOTAL	32	353	100,0	282	100,0

Percentatge de laboratoris declarants de la quadrisetmana: 84,0%.

¹ Laboratoris participants: http://www.gencat.cat/salut/depsalut/html/ca/dir2088/labs_notif_microb.pdf.
* El percentatge es refereix al nombre d'agents declarats en cada entitat clínica.

Declaració de microorganismes al Sistema de notificació microbiològica de Catalunya.¹ Setmanes 41 a 44

Malaltia infecciosa/agent microbià	Nombre de casos	Total de casos acumulats			
		2011		2012	
		Nombre	%*	Nombre	%*
INFECCIONS RESPIRATÒRIES					
Pneumococ	101	2.242	41,9	1.541	34,8
<i>H. influenzae</i>	4	187	3,5	138	3,1
<i>M. pneumoniae</i>	23	89	1,7	191	4,3
<i>C. pneumoniae</i>	0	4	0,1	9	0,2
<i>C. psittaci</i>	0	0	0,0	0	0,0
<i>Chlamydomphila</i> spp.	0	3	0,1	0	0,0
<i>C. burmetii</i>	1	1	0,0	7	0,2
<i>L. pneumophila</i>	36	162	3,0	157	3,5
<i>Legionella</i> spp.	3	1	0,0	3	0,1
<i>B. pertussis</i>	17	597	11,2	332	7,5
V. gripal A	1	576	10,8	1.153	26,0
V. gripal B	1	298	5,6	69	1,6
Altres virus gripals	0	11	0,2	2	0,0
<i>V. parainfluenzae</i>	11	139	2,6	103	2,3
Virus respiratori sincicial	85	865	16,2	599	13,5
Adenovirus	13	178	3,3	130	2,9
TOTAL	296	5.353	100,0	4.434	100,0
ENTERITIS					
Adenovirus	46	152	2,3	238	3,7
<i>Salmonella</i> no tifòdica	211	1.711	26,4	1.854	28,6
<i>S. flexneri</i>	2	25	0,4	27	0,4
<i>S. sonnei</i>	2	38	0,6	36	0,6
<i>Shigella</i> spp.	0	5	0,1	8	0,1
<i>C. jejuni</i>	241	2.443	37,8	2.236	34,5
<i>C. coli</i>	4	49	0,8	50	0,8
<i>Campylobacter</i> spp.	44	343	5,3	295	4,5
<i>Y. enterocolitica</i>	2	32	0,5	41	0,6
<i>Yersinia</i> spp.	0	0	0,0	0	0,0
<i>E. coli</i> enterotoxigènica	0	18	0,3	5	0,1
<i>Vibrio cholerae</i>	0	1	0,0	1	0,0
<i>Vibrio parahaemolyticus</i>	0	0	0,0	0	0,0
<i>Vibrio</i> spp.	0	0	0,0	0	0,0
Rotavirus	19	1.653	25,5	1.695	26,1
TOTAL	571	6.470	100,0	6.486	100,0
MENINGOENCEFALITIS					
Meningococ grup B	0	34	18,8	8	5,0
Meningococ grup C	0	2	1,1	1	0,6
Altres meningococs i sense grup	0	11	6,1	8	5,0
<i>H. influenzae</i> serotipus B	0	0	0,0	2	1,3
<i>H. influenzae</i> no tipable i no B	0	8	4,4	3	1,9
Pneumococ	6	53	29,3	57	35,8
<i>L. monocytogenes</i>	4	17	9,4	22	13,8
<i>S. agalactiae</i>	0	7	3,9	8	5,0
Enterovirus	4	19	10,5	19	11,9
<i>C. neoformans</i>	0	1	0,6	0	0,0
Altres agents de meningoencefalitis	2	29	16,0	31	19,5
TOTAL	16	181	100,0	159	100,0

Malaltia infecciosa/agent microbià	Nombre de casos	Total de casos acumulats			
		2011		2012	
		Nombre	%*	Nombre	%*
INFECCIONS DE TRANSMISSIÓ SEXUAL					
Gonococ	93	494	25,2	552	26,1
<i>C. trachomatis</i>	76	667	34,0	673	31,8
<i>T. pallidum</i>	44	274	14,0	356	16,8
<i>H. ducreyi</i>	0	0	0,0	0	0,0
<i>T. vaginalis</i>	21	216	11,0	182	8,6
Herpes simple	43	309	15,8	352	16,6
TOTAL	277	1.960	100,0	2.115	100,0
MICOBACTERIOSIS					
<i>M. tuberculosis (complex)</i>	51	1.098	92,2	679	84,2
<i>M. avium intracellulare</i>	4	34	2,9	27	3,3
<i>M. kansasii</i>	1	4	0,3	5	0,6
<i>M. xenopi</i>	2	7	0,6	24	3,0
<i>Mycobacterium</i> spp.	10	48	4,0	71	8,8
TOTAL	68	1.191	100,0	806	100,0
AGENTS CAUSANTS DE BACTERIÈMIES SENSE FOCUS					
Meningococ grup B	0	4	1,9	3	1,1
Meningococ grup C	0	1	0,5	1	0,4
Altres meningococs i sense grup	1	6	2,8	8	3,0
<i>H. influenzae</i> serotipus B	0	2	0,9	1	0,4
<i>H. influenzae</i> serotipus no tipable i no B	4	14	6,5	24	9,1
Pneumococ	19	107	49,5	134	51,0
<i>S. typhi/paratyphi</i>	0	22	10,2	9	3,4
<i>S. agalactiae</i>	5	34	15,7	32	12,2
<i>L. monocytogenes</i>	5	26	12,0	51	19,4
TOTAL	34	216	100,0	263	100,0
ALTRES MALALTIES INFECCIOSES					
Pneumococ	3	11	2,9	12	3,7
<i>Brucella</i>	1	1	0,3	6	1,9
<i>R. conorii</i>	1	3	0,8	17	5,3
V. hepatitis A	2	14	3,7	13	4,0
V. hepatitis B	0	12	3,1	17	5,3
V. xarampió	0	32	8,4	9	2,8
V. rubeòla	0	0	0,0	4	1,2
<i>P. falciparum</i>	17	85	22,3	57	17,6
<i>P. vivax</i>	0	13	3,4	7	2,2
<i>P. ovale</i>	1	2	0,5	2	0,6
<i>P. malariae</i>	0	1	0,3	0	0,0
<i>Plasmodium</i> spp.	3	10	2,6	15	4,6
V. parotiditis	2	4	1,0	23	7,1
Dengue	4	6	1,6	19	5,9
<i>Leishmania</i>	0	8	2,1	6	1,9
<i>Leptospira</i>	0	3	0,8	1	0,3
<i>L. monocytogenes</i>	0	8	2,1	10	3,1
Altres agents	0	21	5,5	8	2,5
<i>Trypanosoma cruzi</i>	7	148	38,7	97	30,0
TOTAL	41	382	100,0	323	100,0

Percentatge de laboratoris declarants de la quadrisetmana: 84,0%.

¹ Laboratoris participants: http://www.gencat.cat/salut/depsalut/html/ca/dir2088/labs_notif_microb.pdf.

* El percentatge es refereix al nombre d'agents declarats en cada entitat clínica.

Declaració de microorganismes al Sistema de notificació microbiològica de Catalunya.¹ Setmanes 45 a 48

Malaltia infecciosa/agent microbià	Nombre de casos	Total de casos acumulats			
		2011		2012	
		Nombre	%*	Nombre	%*
INFECCIONS RESPIRATÒRIES					
Pneumococ	104	2.354	40,3	1.645	33,3
<i>H. influenzae</i>	14	193	3,3	152	3,1
<i>M. pneumoniae</i>	18	94	1,6	209	4,2
<i>C. pneumoniae</i>	0	4	0,1	9	0,2
<i>C. psittaci</i>	0	0	0,0	0	0,0
<i>Chlamydomphila</i> spp.	0	5	0,1	0	0,0
<i>C. burnetii</i>	0	1	0,0	7	0,1
<i>L. pneumophila</i>	17	182	3,1	174	3,5
<i>Legionella</i> spp.	0	2	0,0	3	0,1
<i>B. pertussis</i>	13	612	10,5	345	7,0
V. gripal A	1	578	9,9	1.154	23,3
V. gripal B	5	298	5,1	74	1,5
Altres virus gripals	0	11	0,2	2	0,0
<i>V. parainfluenzae</i>	13	155	2,7	116	2,3
Virus respiratori sincicial	306	1.168	20,0	905	18,3
Adenovirus	19	184	3,2	149	3,0
TOTAL	510	5.841	100,0	4.944	100,0
ENTERITIS					
Adenovirus	36	164	2,4	274	3,9
<i>Salmonella</i> no tifòdica	179	1.813	26,2	2.033	28,9
<i>S. flexneri</i>	2	26	0,4	29	0,4
<i>S. sonnei</i>	2	42	0,6	38	0,5
<i>Shigella</i> spp.	0	6	0,1	8	0,1
<i>C. jejuni</i>	252	2.704	39,1	2.488	35,4
<i>C. coli</i>	4	52	0,8	54	0,8
<i>Campylobacter</i> spp.	33	359	5,2	328	4,7
<i>Y. enterocolitica</i>	0	37	0,5	41	0,6
<i>Yersinia</i> spp.	0	0	0,0	9	0,1
<i>E. coli</i> enterotoxigènica	4	19	0,3	0	0,0
<i>Vibrio cholerae</i>	0	1	0,0	1	0,0
<i>Vibrio parahaemolyticus</i>	0	0	0,0	0	0,0
<i>Vibrio</i> spp.	0	0	0,0	0	0,0
Rotavirus	36	1.687	24,4	1.731	24,6
TOTAL	548	6.910	100,0	7.034	100,0
MENINGOENCEFALITIS					
Meningococ grup B	0	35	17,2	8	4,7
Meningococ grup C	0	3	1,5	1	0,6
Altres meningococs i sense grup	0	11	5,4	8	4,7
<i>H. influenzae</i> serotipus B	0	0	0,0	2	1,2
<i>H. influenzae</i> no tipable i no B	0	9	4,4	3	1,7
Pneumococ	0	61	30,0	62	36,0
<i>L. monocytogenes</i>	2	20	9,9	24	14,0
<i>S. agalactiae</i>	5	7	3,4	8	4,7
Enterovirus	2	25	12,3	21	12,2
<i>C. neoformans</i>	0	2	1,0	0	0,0
Altres agents de meningoencefalitis	4	30	14,8	35	20,3
TOTAL	13	203	100,0	172	100,0

Malaltia infecciosa/agent microbià	Nombre de casos	Total de casos acumulats			
		2011		2012	
		Nombre	%*	Nombre	%*
INFECCIONS DE TRANSMISSIÓ SEXUAL					
Gonococ	69	525	24,6	621	26,4
<i>C. trachomatis</i>	76	748	35,0	749	31,8
<i>T. pallidum</i>	46	287	13,4	405	17,2
<i>H. ducreyi</i>	0	0	0,0	0	0,0
<i>T. vaginalis</i>	21	234	11,0	203	8,6
Herpes simple	23	341	16,0	375	15,9
TOTAL	238	2.135	100,0	2.353	100,0
MICOBACTERIOSIS					
<i>M. tuberculosis</i> (complex)	72	1.169	92,1	751	84,0
<i>M. avium intracellulare</i>	2	36	2,8	29	3,2
<i>M. kansasii</i>	2	4	0,3	7	0,8
<i>M. xenopi</i>	1	8	0,6	25	2,8
<i>Mycobacterium</i> spp.	11	52	4,1	82	9,2
TOTAL	88	1.269	100,0	894	100,0
AGENTS CAUSANTS DE BACTERIÈMIES SENSE FOCUS					
Meningococ grup B	0	4	1,6	3	1,1
Meningococ grup C	0	1	0,4	1	0,4
Altres meningococs i sense grup	0	6	2,4	8	2,8
<i>H. influenzae</i> serotipus B	0	3	1,2	1	0,4
<i>H. influenzae</i> serotipus no tipable i no B	2	16	6,3	26	9,2
Pneumococ	14	130	51,6	148	52,1
<i>S. typhi/paratyphi</i>	0	22	8,7	9	3,2
<i>S. agalactiae</i>	4	38	15,1	36	12,7
<i>L. monocytogenes</i>	1	32	12,7	52	18,3
TOTAL	21	252	100,0	284	100,0
ALTRES MALALTIES INFECCIOSES					
Pneumococ	3	11	2,7	15	4,0
<i>Brucella</i>	0	1	0,2	6	1,6
<i>R. conorii</i>	0	3	0,7	17	4,6
V. hepatitis A	4	17	4,2	17	4,6
V. hepatitis B	1	12	2,9	18	4,8
V. xarampió	0	32	7,9	9	2,4
V. rubeòla	1	0	0,0	5	1,3
<i>P. falciparum</i>	18	94	23,1	75	20,1
<i>P. vivax</i>	0	14	3,4	7	1,9
<i>P. ovale</i>	2	4	1,0	4	1,1
<i>P. malariae</i>	0	1	0,2	0	0,0
<i>Plasmodium</i> spp.	2	10	2,5	17	4,6
V. parotiditis	2	4	1,0	25	6,7
Dengue	3	6	1,5	22	5,9
<i>Leishmania</i>	0	8	2,0	6	1,6
<i>Leptospira</i>	0	3	0,7	1	0,3
<i>L. monocytogenes</i>	0	8	2,0	10	2,7
Altres agents	1	22	5,4	9	2,4
<i>Trypanosoma cruzi</i>	13	157	38,6	110	29,5
TOTAL	50	407	100,0	373	100,0

Percentatge de laboratoris declarants de la quadrisetmana: 84,0%.

¹ Laboratoris participants: http://www.gencat.cat/salut/depsalut/html/ca/dir2088/labs_notif_microb.pdf.

* El percentatge es refereix al nombre d'agents declarats en cada entitat clínica.

Declaració de microorganismes al Sistema de notificació microbiològica de Catalunya.¹ Setmanes 49 a 52

Malaltia infecciosa/agent microbià	Nombre de casos	Total de casos acumulats			
		2011		2012	
		Nombre	%*	Nombre	%*
INFECCIONS RESPIRATÒRIES					
Pneumococ	166	2.546	38,4	1.811	31,7
<i>H. influenzae</i>	27	214	3,2	179	3,1
<i>M. pneumoniae</i>	7	98	1,5	216	3,8
<i>C. pneumoniae</i>	1	4	0,1	10	0,2
<i>C. psittaci</i>	0	0	0,0	0	0,0
<i>Chlamydia</i> spp.	0	6	0,1	0	0,0
<i>C. burnetii</i>	0	1	0,0	7	0,1
<i>L. pneumophila</i>	19	189	2,9	193	3,4
<i>Legionella</i> spp.	0	2	0,0	3	0,1
<i>B. pertussis</i>	3	618	9,3	348	6,1
V. gripal A	2	589	8,9	1.156	20,2
V. gripal B	17	298	4,5	91	1,6
Altres virus gripals	0	11	0,2	2	0,0
<i>V. parainfluenzae</i>	11	164	2,5	127	2,2
Virus respiratori sincicial	517	1.696	25,6	1.422	24,9
Adenovirus	7	189	2,9	156	2,7
TOTAL	777	6.625	100,0	5.721	100,0
ENTERITIS					
Adenovirus	32	183	2,5	306	4,1
<i>Salmonella</i> no tifòdica	127	1.939	26,6	2.160	29,2
<i>S. flexneri</i>	2	26	0,4	31	0,4
<i>S. sonnei</i>	1	47	0,6	39	0,5
<i>Shigella</i> spp.	0	6	0,1	8	0,1
<i>C. jejuni</i>	147	2.857	39,2	2.635	35,7
<i>C. coli</i>	4	56	0,8	58	0,8
<i>Campylobacter</i> spp.	18	375	5,1	346	4,7
<i>Y. enterocolitica</i>	1	38	0,5	42	0,6
<i>Yersinia</i> spp.	0	0	0,0	0	0,0
<i>E. coli</i> enterotoxigènica	0	22	0,3	9	0,1
<i>Vibrio cholerae</i>	0	1	0,0	1	0,0
<i>Vibrio parahaemolyticus</i>	0	0	0,0	0	0,0
<i>Vibrio</i> spp.	0	0	0,0	0	0,0
Rotavirus	20	1.732	23,8	1.751	23,7
TOTAL	352	7.282	100,0	7.386	100,0
MENINGOENCEFALITIS					
Meningococ grup B	1	38	17,4	9	4,9
Meningococ grup C	0	4	1,8	1	0,5
Altres meningococs i sense grup	0	12	5,5	8	4,4
<i>H. influenzae</i> serotipus B	0	0	0,0	2	1,1
<i>H. influenzae</i> no tipable i no B	0	9	4,1	3	1,6
Pneumococ	4	65	29,7	66	36,6
<i>L. monocytogenes</i>	0	22	10,0	24	13,2
<i>S. agalactiae</i>	1	8	3,7	9	4,9
Enterovirus	1	28	12,8	22	12,1
<i>C. neoformans</i>	0	2	0,9	0	0,0
Altres agents de meningoencefalitis	3	31	14,2	38	20,9
TOTAL	10	219	100,0	182	100,0

Malaltia infecciosa/agent microbià	Nombre de casos	Total de casos acumulats			
		2011		2012	
		Nombre	%*	Nombre	%*
INFECCIONS DE TRANSMISSIÓ SEXUAL					
Gonococ	40	556	24,6	661	26,7
<i>C. trachomatis</i>	40	785	34,7	789	31,8
<i>T. pallidum</i>	19	309	13,7	424	17,1
<i>H. ducreyi</i>	0	0	0,0	0	0,0
<i>T. vaginalis</i>	15	248	11,0	218	8,8
Herpes simple	12	364	16,1	387	15,6
TOTAL	126	2.262	100,0	2.479	100,0
MICOBACTERIOSIS					
<i>M. tuberculosis</i> (complex)	38	1.213	92,0	789	83,8
<i>M. avium intracellulare</i>	2	38	2,9	31	3,3
<i>M. kansasii</i>	0	5	0,4	7	0,7
<i>M. xenopi</i>	1	8	0,6	26	2,8
<i>Mycobacterium</i> spp.	6	54	4,1	88	9,4
TOTAL	47	1.318	100,0	941	100,0
AGENTS CAUSANTS DE BACTERIÈMIES SENSE FOCUS					
Meningococ grup B	0	4	1,4	3	0,9
Meningococ grup C	0	1	0,3	1	0,3
Altres meningococs i sense grup	1	6	2,1	9	2,8
<i>H. influenzae</i> serotipus B	0	3	1,0	1	0,3
<i>H. influenzae</i> serotipus no tipable i no B	2	21	7,3	28	8,8
Pneumococ	20	146	50,5	168	52,8
<i>S. typhi/paratyphi</i>	0	27	9,3	9	2,8
<i>S. agalactiae</i>	4	40	13,8	40	12,6
<i>L. monocytogenes</i>	7	41	14,2	59	18,6
TOTAL	34	289	100,0	318	100,0
ALTRES MALALTIES INFECCIOSES					
Pneumococ	1	13	3,0	16	4,0
<i>Brucella</i>	1	1	0,2	7	1,8
<i>R. conorii</i>	0	3	0,7	17	4,3
V. hepatitis A	5	17	4,0	22	5,6
V. hepatitis B	3	14	3,3	21	5,3
V. xarampió	0	32	7,4	9	2,3
V. rubeòla	0	0	0,0	5	1,3
<i>P. falciparum</i>	8	106	24,7	83	21,0
<i>P. vivax</i>	0	14	3,3	7	1,8
<i>P. ovale</i>	0	4	0,9	4	1,0
<i>P. malariae</i>	0	1	0,2	0	0,0
<i>Plasmodium</i> spp.	0	10	2,3	17	4,3
V. parotiditis	0	4	0,9	25	6,3
Dengue	0	6	1,4	22	5,6
<i>Leishmania</i>	0	8	1,9	6	1,5
<i>Leptospira</i>	0	3	0,7	1	0,3
<i>L. monocytogenes</i>	1	8	1,9	11	2,8
Altres agents	0	22	5,1	9	2,3
<i>Trypanosoma cruzi</i>	4	134	38,1	114	28,8
TOTAL	23	430	100,0	396	100,0
Percentatge de laboratoris declarants de la quadrisetmana: 82,0%.					

¹ Laboratoris participants: http://www.gencat.cat/salut/depsalut/html/ca/dir2088/labs_notif_microb.pdf.

* El percentatge es refereix al nombre d'agents declarats en cada entitat clínica.

Declaracions urgents de brots epidèmics. Setmanes 21 a 24. Distribució geogràfica

	Tipus de brot	Població	Àmbit	Nombre de casos	Taxa d'atac	Vehicle sospitós
Barcelona província (excepte Barcelona ciutat)						
UVE Zona Barcelonès Nord i Maresme						
	TIA	Mataró	Familiar	4	80,0	Maionesa casolana
	Tos ferina	Mataró	Familiar	2	25,0	–
	Dermatitis	Sta. Coloma Gramenet	Familiar	2	66,7	–
UVE Catalunya Central						
	Gastroenteritis aguda	Monistrol de Montserrat	Restaurant	2	–	–
	Gastroenteritis aguda	Vic	Familiar	3	75,0	–
	Eritema infecciós	Igualada	Escolar	4	–	–
UVE Costa de Ponent						
	TIA	Hospitalet de Llobregat	Escolar	9	27,3	–
	Gastroenteritis aguda	Vallirana	Escolar	–	–	–
	Tuberculosis	Hospitalet de Llobregat	Familiar no convivent	2	–	–
	Legionel·losi	Cornellà de Llobregat	Comunitari	2	–	–
UVE Vallès Occidental i Vallès Oriental						
	GEA	Castellbisbal	Familiar	2	–	–
	Tos ferina	Terrassa	Familiar	2	28,6	–
	Tos ferina	St. Cugat del Vallès	Familiar	2	50,0	–
	Tos ferina	Montcada i Reixac	Escolar	16	–	–
	Tos ferina	Terrassa	Familiar	2	50,0	–
	Tos ferina	Ripollet	Familiar	4	100,0	–
	Tos ferina	Cerdanyola del Vallès	Escolar	4	–	–
	Tos ferina	Cerdanyola del Vallès	Familiar	4	50,0	–
	Tos ferina	Cerdanyola del Vallès	Escolar	3	–	–
	Tos ferina	Cerdanyola del Vallès	Escolar	3	–	–
	Tos ferina	Valldoreix	Escolar	7	7,61	–
	Tos ferina	Cerdanyola del Vallès	Familiar	2	–	–
	Hepatitis A	Cerdanyola del Vallès	Familiar	2	50,0	–
Barcelona Ciutat						
	TIA	Barcelona	Restaurant	2	100,0	–
	TIA	Barcelona	Escolar	131	64,21	–
	Eritema infecciós	Barcelona	Escolar	35	9,33	–
	Eritema infecciós	Barcelona	Escolar	3	15,8	–
	Eritema infecciós	Barcelona	Escolar	–	–	–
	Dermatitis	Barcelona	Escolar	4	3,7	–
	Tos ferina	Barcelona	Escolar	12	–	–
	Tos ferina	Barcelona	Familiar	2	66,7	–
Girona						
	Gastroenteritis aguda	Banyoles	Sociosanitari	23	13,0	–
	Gastroenteritis aguda	Girona	Casa Colònies	44	75,9	–
	Eritema infecciós	Bescanó	Escolar	4	–	–
	Tos ferina	La Jonquera	Familiar	2	–	–
	Tos ferina	Girona	Familiar	3	–	–
	Tos ferina	Bescanó	Familiar	2	–	–
	Tos ferina	Figueres	Familiar	3	–	–
	Tos ferina	Sta. Coloma de Farners	–	8	–	–
Lleida						
	Gastroenteritis aguda	St. Llorenç de Montgai	Alberg	41	82,0	–
	Tos ferina	Lleida	Familiar	2	–	–
	Tuberculosis	Lleida	Familiar	2	–	–
	Tuberculosis	Tàrrrega	Familiar	2	–	–

* TIA: toxiinfecció alimentària.

** UVE: unitat de vigilància epidemiològica.

Font: Direcció de Vigilància de Salut Pública. Agència de Salut Pública de Catalunya. Departament de Salut. Generalitat de Catalunya.

Declaracions urgents de brots epidèmics. Setmanes 25 a 28. Distribució geogràfica

	Tipus de brot	Població	Àmbit	Nombre de casos	Taxa d'atac	Vehicle sospitós
Barcelona província (excepte Barcelona ciutat)						
UVE Zona Barcelonès Nord i Maresme						
	Legionel·losi	Pineda de Mar	Comunitari	2	–	–
	Tos ferina	Badalona	Familiar	2	33,3	–
	Tos ferina	Sta. Coloma Gramenet	Familiar	3	75,0	–
	Tos ferina	Sta. Coloma Gramenet	Familiar	2	50,0	–
	Tos ferina	Tordera	Familiar	5	45,5	–
	Tos ferina	Mataró	Familiar	2	66,7	–
	Tos ferina	Argentona	Familiar	2	50,0	–
UVE Catalunya Central						
	Gastroenteritis aguda	Vilanova de Sau	Casa colònies	5	5,6	–
	Meningitis vírica	Súria	Comunitari	10	–	–
UVE Costa de Ponent						
	TIA	St. Llorenç d'Hortons	Botiga	5	100,0	Canelons
	Tuberculosis	Gelida	Familiar convivent	2	–	–
	Tuberculosis	Vilanova i la Geltrú	Familiar convivent	2	–	–
	Tuberculosis	Hospitalet de Llobregat	Familiar	2	–	–
UVE Vallès Occidental i Vallès Oriental						
	Legionel·losi	La Garriga	Comunitari	2	–	–
	Tos ferina	Terrassa	Familiar	2	50,0	–
	Tos ferina	Caldes de Montbui	Familiar	2	40,0	–
	Tos ferina	Sabadell	Familiar	2	50,0	–
Barcelona Ciutat						
	TIA	Barcelona	Restaurant	4	–	Entrepà tonyina
	Tos ferina	Barcelona	Familiar	5	100,0	–
Girona						
	TIA	Girona	Casa Colònies	70	49,0	Arròs tres delícies
	Tuberculosis	Girona	Convivent no familiar	2	–	–
	Tos ferina	Girona	Familiar	4	–	–
	Tos ferina	Girona	Familiar	2	50,0	–
	Tos ferina	Girona	Familiar	2	–	–
	Tos ferina	Girona	Palamós	5	–	–
	Intoxicació química	Palafrugell	Casa colònies	53	–	–
Lleida						
	Gastroenteritis aguda	Boi	–	2	100,0	–
	Tuberculosis	Seròs	Familiar	2	–	–
	Tuberculosis	Miralcamp	Laboral	3	–	–
Tarragona						
	TIA	Reus	Restaurant	3	100,0	–
	Legionel·losi	Cambrils	Comunitari	5	–	–
	Tos ferina	Salou	Familiar	2	50,0	–
	Tos ferina	Cambrils	Familiar	3	37,5	–
	Tos ferina	Valls	Familiar	3	37,5	–

* TIA: toxiinfecció alimentària.

** UVE: unitat de vigilància epidemiològica.

Font: Direcció de Vigilància de Salut Pública. Agència de Salut Pública de Catalunya. Departament de Salut. Generalitat de Catalunya.

Declaracions urgents de brots epidèmics. Setmanes 29 a 32. Distribució geogràfica

	Tipus de brot	Població	Àmbit	Nombre de casos	Taxa d'atac	Vehícle sospitós
Barcelona província (excepte Barcelona ciutat)						
UVE Zona Barcelonès Nord i Maresme						
	Tos ferina	Tordera	Familiar	2	28,6	–
	Tos ferina	Tordera	Familiar	2	66,7	–
	Síndrome irritativa	St Andreu Llavaneres	Comunitari	13	100,0	–
UVE Catalunya Central						
	TIA*	Centelles	Llar d'infants	4	–	–
	TIA	Prats de Lluçanès	Familiar	5	62,5	–
	TIA	Sta. Maria Besora	Familiar	2	100,0	–
	Tos ferina	Manresa	Familiar	21	–	–
UVE Costa de Ponent						
	Tuberculosis	Castelldefels	Convivent no familiar	2	–	–
	Tuberculosis	Hospitalet de Llobregat	Laboral	2	–	–
	Tuberculosis	St. Feliu de Llobregat	Convivent no familiar	2	–	–
	Tos ferina	Hospitalet de Llobregat	Residència maternal	2	6,7	–
	Parotiditis	St. Climent de Llobregat	Centre d'acollida	2	4,8	–
UVE Vallès Occidental						
	GEA*	Terrassa	Familiar	2	100,0	–
	GEA	Terrassa	Escolar	3	–	–
	Legionel·losi	Canovelles	Comunitari	2	–	–
Barcelona Ciutat						
	TIA	Barcelona	Restaurant	10	55,6	–
	TIA	Barcelona	Restaurant	2	–	Hamburguesa
	Tos ferina	Barcelona	Familiar	2	66,7	–
	Tos ferina	Barcelona	Familiar	2	–	–
	Tos ferina	Barcelona	Familiar	2	50,0	–
	Tos ferina	Barcelona	Familiar	3	60,0	–
	Tos ferina	Barcelona	Familiar	2	50,0	–
	Tos ferina	Barcelona	Familiar	3	–	–
Girona						
	TIA	Girona	Restaurant	8	88,9	–
Lleida						
	TIA	Torrefarrera	Pastisseria	3	–	Entrepà tonyina
	GEA	Boí	Refugi	6	–	–
	Tos ferina	Olius	Familiar	2	–	–
Tarragona						
	GEA	Santa Oliva	Centre d'acollida	20	60,6	–
	Tos ferina	Valls	Familiar	2	28,6	–

* TIA: toxiinfecció alimentària.

** UVE: unitat de vigilància epidemiològica.

Font: Direcció de Vigilància de Salut Pública. Agència de Salut Pública de Catalunya. Departament de Salut. Generalitat de Catalunya.

Declaracions urgents de brots epidèmics. Setmanes 33 a 36. Distribució geogràfica

	Tipus de brot	Població	Àmbit	Nombre de casos	Taxa d'atac	Vehicle sospitós
Barcelona província (excepte Barcelona ciutat)						
UVE Zona Barcelonès Nord i Maresme						
	TIA*	Cabrils	Comunitari/restaurant	9	42,8	–
	Tos ferina	Sant Adrià Besòs	Familiar	3	37,5	–
	Tos ferina	Santa Coloma Gramenet	Familiar	2	75,0	–
	Tos ferina	Mataró	Familiar	2	50,0	–
	Tos ferina	Mataró	Familiar	3	75,0	–
	Tos ferina	Mataró	Familiar	2	40,0	–
	Tos ferina	Mataró	Familiar	2	28,6	–
	Tos ferina	Vilassar de Mar	Familiar	2	40,0	–
	Tos ferina	Alella	Familiar	3	42,9	–
UVE Catalunya Central						
	Tos ferina	Vic	Familiar	2	–	–
	Paludisme	Calar	Familiar	2	100,0	–
	Pneumònia	Taradell	Familiar	3	–	–
UVE Costa de Ponent						
	GEA*	Cervelló	Residència gent gran	13	20,6	–
	Tuberculosis	Hospitalet de Llobregat	Familiar	2	–	–
	Tuberculosis	Cornellà de Llobregat	Familiar convivent	2	66,7	–
UVE Vallès Occidental						
	Tos ferina	Montcada i Reixac	Familiar	3	60,0	–
	Tos ferina	Mollet del Vallès	Familiar	3	75,0	–
Barcelona Ciutat						
	GEA	Barcelona	Residència gent gran	58	52,25	–
	Tos ferina	Blanes	Familiar	2	–	–
	Tos ferina	Barcelona	Familiar	2	–	–
	Tos ferina	Barcelona	Familiar	2	–	–
	Tos ferina	Barcelona	Familiar	2	40,0	–
	Tos ferina	Barcelona	Familiar	2	66,7	–
	Tos ferina	Barcelona	Familiar	2	40,0	–
	Tos ferina	Barcelona	Familiar	3	100,0	–
	Tos ferina	Barcelona	Familiar	3	75,0	–
	Xarampió	Barcelona	Familiar	2	–	–
	Xarampió	Barcelona	Familiar	2	–	–
	Xarampió	Barcelona	Familiar	2	50,0	–
Girona						
	GEA	Campdevàdol	Càmping	11	50,0	Aigua
	Legionel·la	Blanes	Càmping	10	–	–
	Hepatitis A	Figueres	Familiar	2	–	–
	Tuberculosis	Figueres	Familiar	2	–	–
	Tos ferina	Palafrugell	Familiar	2	–	–
Leida						
	TIA	Vielha e Mijaran	Cafeteria	5	71,4	Entrepà l'lom
	TIA	Torrefarrera	Familiar	6	85,7	Cigrons
	TIA	Vielha e Mijaran	Familiar	3	60,0	–
	GEA	Vall d'Aran	–	2	–	–

* TIA: toxiinfecció alimentària.

** UVE: unitat de vigilància epidemiològica.

Font: Direcció de Vigilància de Salut Pública. Agència de Salut Pública de Catalunya. Departament de Salut. Generalitat de Catalunya.

Declaracions urgents de brots epidèmics. Setmanes 37 a 40. Distribució geogràfica

	Tipus de brot	Població	Àmbit	Nombre de casos	Taxa d'atac	Vehicle sospitós
Barcelona província (excepte Barcelona ciutat)						
UVE Zona Barcelonès Nord i Maresme						
	Tos ferina	Badalona	Familiar	2	40,0	–
	Tos ferina	Badalona	Familiar	2	50,0	–
	Mononucleosis infecciosa	Sant Adrià Besòs	Familiar	2	100,0	–
UVE Catalunya Central						
	GEA*	Vic	Botiga	11	31,43	–
	Legionel·losi	Vic	Comunitari	2	–	–
	Tos ferina	Súria	Familiar	4	–	–
	Tos ferina	Manlleu	Familiar	2	–	–
	Varicel·la	Puig-reig	Residència	3	–	–
UVE Costa de Ponent						
	TIA*	Vilanova i la Geltrú	Xarcuteria	10	–	–
	Parotiditis	–	Comunitari	2	–	–
	Parotiditis	Castelldefels	Escolar	4	16,0	–
UVE Vallès Occidental i Vallès Oriental						
	Tos ferina	Cerdanyola del Vallès	Familiar	4	50,0	–
	Tos ferina	Sabadell	Familiar	2	28,6	–
	Tos ferina	Terrassa	Familiar	4	57,1	–
	Tos ferina	Ripollet	Familiar	3	60,0	–
	Tos ferina	Montcada i Reixac	Familiar	3	60,0	–
	Tos ferina	Sant Cugat del Vallès	Familiar	2	20,0	–
Barcelona Ciutat						
	Tos ferina	Barcelona	Familiar	2	66,7	–
	Tos ferina	Barcelona	Familiar	3	75,0	–
	Tos ferina	Barcelona	Familiar	3	75,0	–
	Tos ferina	Barcelona	Familiar	2	50,0	–
	Tos ferina	Barcelona	Familiar	2	66,7	–
	Tos ferina	Barcelona	Familiar	2	20,0	–
	Tos ferina	Barcelona	Familiar	3	60,0	–
	Tos ferina	Barcelona	Familiar	2	100,0	–
	Tos ferina	Barcelona	Familiar	2	–	–
	Escarlatina	Barcelona	Familiar	7	14,0	–
Girona						
	TIA	Olot	Restaurant	2	–	Tonyina
	TIA	Camprodon	Restaurant	1	14,0	Bolets
	Tos ferina	Blanes	Familiar	2	–	–
	Parotiditis	Girona	Familiar/laboral	2	–	–
Lleida						
	Tuberculosi	Lleida	Familiar	2	–	–
Tarragona						
	Sarna	Tarragona	Residència	2	6,25	–

* TIA: toxiinfecció alimentària.

** UVE: unitat de vigilància epidemiològica.

Font: Direcció de Vigilància de Salut Pública. Agència de Salut Pública de Catalunya. Departament de Salut. Generalitat de Catalunya.

Declaracions urgents de brots epidèmics. Setmanes 41 a 44. Distribució geogràfica

	Tipus de brot	Població	Àmbit	Nombre de casos	Taxa d'atac	Vehicle sospitós
Barcelona província (excepte Barcelona ciutat)						
UVE Catalunya Central	TIA*	Vic	Restaurant	13	72,0	–
	TIA	Igualada	Restaurant	2	2,9	–
	TIA	Bagà	Familiar	3	60,0	Gelat
	Hepatitis A	Tona	Familiar	2	–	–
	Tos ferina	Mura	Familiar	4	–	–
UVE Costa de Ponent	TIA	Castelldefels	Hotel	7	38,9	Bolets
	Hepatitis A	Hospitalet Llobregat	Escolar	2	2,5	–
	Tuberculosis	Sant Boi de Llobregat	Familiar no convivent	2	–	–
	Tuberculosis	Cornellà de Llobregat	Familiar	2	–	–
	Tuberculosis	Begues	Familiar convivent	2	–	–
UVE Vallès Occidental i Vallès Oriental	TIA	Terrassa	Familiar	3	60,0	Formatge
	TIA	Granollers	Familiar	3	15,0	–
	TIA	Terrassa	Familiar	4	50,0	–
	Tos ferina	Caldes de Montbui	Familiar	4	80,0	–
	Tos ferina	Sant Quirze del Vallès	Escolar	2	–	–
	Tos ferina	Sant Cugat del Vallès	Familiar	2	50,0	–
	Tos ferina	Sant Cugat del Vallès	Familiar	2	50,0	–
	Escarlatina	Sant Quirze del Vallès	Escolar	2	–	–
Barcelona Ciutat	TIA	Barcelona	Restaurant	7	–	–
	TIA	Barcelona	Residència gent gran	8	16,0	–
	TIA	Barcelona	Restaurant	–	–	–
	TIA	Barcelona	Alberg	–	–	–
	TIA	Barcelona	Escolar	5	–	–
	Legionel·losi	Barcelona	Comunitari	2	–	–
	Legionel·losi	Barcelona	Comunitari	2	–	–
	Síndrome boca-ma-peu	Barcelona	Escolar	11	20,8	–
Girona	TIA	Campdevàdol	Familiar	3	100,0	Bolets
	TIA	Barcelona	Restaurant	3	–	–
	TIA	Girona	Restaurant	2	33,3	Tonyina
	TIA	Olot	Restaurant	14	73,7	–
	TIA	Ripoll	Familiar	2	–	Bolets
	Hepatitis A	Palafrugell	Familiar	2	33,3	–
Lleida	TIA	Torrefarrera	Restaurant	2	–	–
	TIA	Ponts	Botiga	3	–	Bolets
	GEA*	Navès	Alberg	–	–	–
	Hepatitis A	Cervera	Familiar	2	33,3	–
	Tuberculosis	–	Familiar	2	–	–
	Tuberculosis	–	Familiar	3	–	–
Tarragona	Hepatitis A	La Canonja	Familiar	2	–	–
Terres de l'Ebre	Hepatitis A	Tortosa	Familiar	4	–	–

* TIA: toxiinfecció alimentària.

** UVE: unitat de vigilància epidemiològica.

Font: Direcció de Vigilància de Salut Pública. Agència de Salut Pública de Catalunya. Departament de Salut. Generalitat de Catalunya.

Declaracions urgents de brots epidèmics. Setmanes 45 a 48. Distribució geogràfica

	Tipus de brot	Població	Àmbit	Nombre de casos	Taxa d'atac	Vehicle sospitós
Barcelona província (excepte Barcelona ciutat)						
<i>UVE Barcelonès Nord-Maresme</i>	TIA*	Mataró	Familiar	4	40,0	–
<i>UVE Catalunya Central</i>	Meningitis vírica	Bages	Comunitari	2	–	–
<i>UVE Costa de Ponent</i>	GEA*	Pallejà	REsidència geriàtrica	13	20,0	–
	Tuberculosis	Hospitalet de Llobregat	Familiar convivent	2	–	–
<i>UVE Vallès Occidental i Vallès Oriental</i>	TIA	Parets del Vallès	Restaurant	3	100,0	–
	TIA	Franqueses del Vallès	Botiga	2	100,0	Amanida
	GEA	Sabadell	Escolar	8	–	–
<i>Barcelona Ciutat</i>	GEA	Barcelona	Residència gent gran	10	76,9	–
	Hepatitis B	Barcelona	Familiar	2	–	–
	Mononucleosis infecciosa	Barcelona	Escolar	3	–	–
<i>Girona</i>	TIA	Campdevàdol	Familiar	1	–	Bolets
	Picades insecte	Mieres	Escolar	–	–	–
<i>Lleida</i>	TIA	Corbins	Familiar	4	100,0	Bolets
	TIA	Lleida	Restaurant	5	62,5	–
	Hepatitis A	Mollerussa	Familiar	3	–	–
	Tuberculosis	Lleida	Convivent no familiar	2	–	–
	Sarna	Lleida	Escolar	2	–	–
<i>Tarragona</i>	TIA	Vila-seca	Familiar	8	100,0	All i oli

* TIA: toxiinfecció alimentària.

** UVE: unitat de vigilància epidemiològica.

Font: Direcció de Vigilància de Salut Pública. Agència de Salut Pública de Catalunya. Departament de Salut. Generalitat de Catalunya.

Declaracions urgents de brots epidèmics. Setmanes 49 a 52. Distribució geogràfica

	Tipus de brot	Població	Àmbit	Nombre de casos	Taxa d'atac	Vehicle sospitós
Barcelona província (excepte Barcelona ciutat)						
UVE Barcelonès Nord-Maresme	GEA*	Teià	Institucional	28	0,5	–
	Tuberculosi	Badalona	Familiar convivent	2	28,6	–
	Tuberculosi	Mataró	Comunitari	3	–	–
	Tinya	Mataró	Escolar	2	3,8	–
UVE Catalunya Central	Tos ferina	Vilanova del Camí	Familiar	3	–	–
	Tos ferina	Capellades	Familiar	2	–	–
UVE Costa de Ponent	Tuberculosi	Esparreguera	Familiar no convivent	2	–	–
	Tuberculosi	Molins de Rei	Familiar	2	–	–
UVE Vallès Occidental i Vallès Oriental	GEA	Terrassa	Familiar	2	100,0	–
	GEA	Terrassa	Familiar	3	60,0	–
	Tos ferina	Rubí	Escolar	2	–	–
Barcelona Ciutat	TIA*	Barcelona	Restaurant	4	100,0	–
Girona	Tuberculosi	Figueres	Familiar convivent	3	42,9	–
	Tos ferina	Santa Cristina d'Aro	Escolar	2	–	–
	Sarna	Palamós	Residència gent gran	12	–	–
	Escarlatina	Cassà de la Selva	Escolar	2	–	–

* TIA: toxiinfecció alimentària.

** UVE: unitat de vigilància epidemiològica.

Font: Direcció de Vigilància de Salut Pública. Agència de Salut Pública de Catalunya. Departament de Salut. Generalitat de Catalunya.

Director: Pere Godoy.

Adjunta de direcció: Glòria Carmona.

Consell de redacció: Anna Puigdefàbregas, Esther Bigas, Luis Urbiztondo, Manuel Rabanal, Neus Rams, Rosa Gispert, Esteban Saltó, Vicenç Martínez, Victòria Castell, Josep Maria Suelves.

Correcció de textos: Secció de Planificació Lingüística.

Subscripcions: Direcció de Vigilància de Salut Pública (tel. 935513674) / bec.salut@gencat.cat

© Agència de Salut Pública de Catalunya. Generalitat de Catalunya.