

**ANÀLISI DE LA MORTALITAT A
CATALUNYA, 2006**

Anàlisi de la mortalitat a Catalunya, 2006

Directora General de Recursos Sanitaris

Maria Assumpció Benito

Responsable de l'edició

Rosa Gispert

Redacció i Anàlisi de les dades

Adriana Freitas

Anna Puigdefàbregas

Assessors

Jaume Domènech

Xavier Puig

Codificadors

Alfred Gibert

Purificació Molina

Sílvia Zaragoza

Processament de dades

Glòria Ribas

Suport a l'edició

Sergi Cruz

Referència recomanada:

Servei d'Informació i Estudis, Anàlisi de la mortalitat a Catalunya, 2006

Barcelona. Departament de Salut, Generalitat de Catalunya, 2008.

Índex

1- Introducció	5
2- Material i mètodes	7
2.1 Fonts d'informació	7
2.2 Codificació i validació	8
2.3 Agrupacions de les causes de mort	8
2.4 Distribució geogràfica.....	9
2.5 Mètodes de càlcul dels indicadors	10
2.6 Tendència de la mortalitat a Catalunya des de 1983	14
2.7 Precisió i variabilitat de les dades	14
3- Resultats	15
3.1 La mortalitat general	15
3.2 La mortalitat per causes	16
3.3 L'esperança de vida	19
3.4 La mortalitat prematura	20
3.5 La mortalitat infantil	22
3.6 Evolució temporal.....	23
3.7 Distribució geogràfica	24
4- Bibliografia	29
Annex 1	31
20 grans grups	31
73 grups (causes D73)	32
Mortalitat evitable, llista del registre de mortalitat de Catalunya.....	34
Mortalitat evitable, llista actualitzada de consens	35
Poblacions de referència	36
Annex 2	37
Catalunya.....	37
Dades generals: població, defuncions i taxes.....	37
Mortalitat per 20 grans grups de causes	39
Mortalitat per 73 grups de causes (D73)	46
Mortalitat infantil	64
Anys potencials de vida perduts.....	65
Mortalitat evitable	69
Taula de vida abreujada.....	71
Comarques	74
Població, defuncions i taxes	74
Índex de mortalitat estàndard.....	115
Esperança de vida	116
Regions sanitàries.....	119
Població per edat i sexe	119
Mortalitat per 20 grans grups de causes	121
Mortalitat infantil	135
Esperança de vida	136

1- Introducció

Les estadístiques de mortalitat són una font d'informació comuna per diversos àmbits socials. En el camp de la salut, són útils tant per a la planificació i l'avaluació de serveis sanitaris com per a la generació d'hipòtesis sobre la causa i la distribució de malalties i problemes de salut. Per aquest motiu el Departament de Salut edita una publicació anual amb les dades de mortalitat analitzades des d'un punt de vista sanitari. Des de l'any 1983 fins el 1992 la publicació va ser en format de llibre, posteriorment s'edità tan sols per a ús intern i l'any 1999 s'inicià la nova sèrie de publicacions de les dades de mortalitat a la que pertany aquest volum.

Per tal de poder fer una interpretació acurada de tota la sèrie de dades de mortalitat, incloent les que es presenten, s'han de tenir en compte les modificacions que s'han anat fent en els darrers anys.

Fins l'any 1998 la causa bàsica de defunció va ser codificada amb la novena revisió de la Classificació Internacional de Malalties (CIM). A partir de les dades corresponents a 1999, l'Institut Nacional d'Estadística va incorporar la desena revisió de la CIM en les estadístiques de mortalitat que s'elaboren a tot Espanya, seguint les recomanacions de l'OMS. La conseqüència més immediata d'aquest canvi va ser la necessitat de disposar de noves agrupacions de causes de mort per tabular els resultats de les anàlisis, la qual cosa va suposar una modificació de les llistes i agrupacions de causes amb que s'havia estat treballant fins aquell moment. Una descripció més detallada de les agrupacions de causes i dels problemes en les equivalències entre classificacions pot trobar-se al núm. 12 del Butlletí Epidemiològic de Catalunya, de desembre de 2001.

El procés de codificació i selecció automàtica de la causa bàsica de la defunció, incorporat al Registre de Mortalitat de Catalunya, i que afecta les dades de 1996 a 1998, va deixar de ser operatiu amb el canvi de classificació de malalties, de manera que les defuncions des de l'any 1999 han estat codificades de forma manual.

Les dades de població utilitzades en els càlculs com a denominadors a partir de l'any 1999 provenen de l'Institut d'Estadística de Catalunya (IDESCAT) i corresponen a estimacions postcensals de la població de Catalunya, que incorporen els moviments demogràfics de naixements, defuncions i migracions.

Alguns dels indicadors que es presenten en aquest volum es van introduir de nou l'any 1999. Així mateix cada any s'han anat incorporant noves anàlisis per tal de facilitar informació més completa per algunes de les agrupacions territorials que tenen més interès entre els usuaris d'aquesta estadística.

2- Material i Mètodes

2.1. Fonts d'informació

Les dades per a l'elaboració de les estadístiques de mortalitat provenen de fonts diverses que es descriuen a continuació:

Les defuncions

En produir-se una defunció, el metge en dona constància legal mitjançant el certificat mèdic oficial de defunció. Aquest document és imprescindible per a la inhumació i per als efectes del Registre Civil. Tanmateix, les dades que hi figuren no tenen transcendència estadística. El metge ha d'emplenar també l'apartat de les causes de la mort de la butlleta estadística de defunció (BED). És d'aquest document d'on surt la informació de les estadístiques oficials de mortalitat.

La informació analitzada s'ha obtingut de les BED corresponents a totes les defuncions de residents a Catalunya de més de 24 hores d'edat esdevingudes a Catalunya durant l'any 2005 i de les butlletes estadístiques de parts, naixements i avortaments (BEPNA) per als nascuts vius, per als nascuts vius i que han mort abans de 24 hores i per a les morts fetals tardanes, ambdues facilitades per l'Institut Nacional d'Estadística (INE) amb la col·laboració de l'Institut d'Estadística de Catalunya (IDESCAT).

L'Institut Nacional d'Estadística (INE) a través de les seves delegacions territorials fa la recollida de les BED als registres civils, en codifica les dades demogràfiques, realitza la gravació d'aquestes dades en suport informàtic, i les fa arribar a l'IDESCAT. El Registre de mortalitat de Catalunya (RMC) s'encarrega de la verificació, la codificació i la validació de la causa de mort i de retornar les BED i la informació en suport magnètic a l'INE per tal que aquest elabori les estadístiques de mortalitat oficials de tot l'Estat Espanyol.

Les defuncions dels residents a Catalunya esdevingudes fora del territori no s'inclouen en aquesta anàlisi. Són recollides per l'INE que les fa arribar a l'IDESCAT que posteriorment les facilita al Departament de Salut.

Les poblacions

Com a denominadors per al càlcul de les taxes de mortalitat s'han utilitzat les següents poblacions:

Població de Catalunya 2006

Les estimacions postcensals, a 1 de juliol, per Catalunya, per Comarques i per Regions Sanitàries, de l'any 2006 elaborades per l'IDESCAT.

Poblacions estàndard

- La (nova) població mundial. Font: OMS
- La població censal de Catalunya de l'any 1991 dels dos sexes junts. Font: IDESCAT.

Naixements, avortaments i nascuts vius, morts abans de les 24 h. de vida

Aquests fets tenen una consideració legal i administrativa específica. Les dades es recullen mitjançant la butlleta estadística de part, naixement i avortament, que l'INE proporciona a l'IDESCAT. Les dades demogràfiques d'aquestes butlletes són codificades per les delegacions de l'INE. La causa de les morts ocorregudes a la província de Barcelona és codificada pel RMC, mentre que en la resta de províncies la causa de mort és codificada també per la delegació de l'INE corresponent. Les dades són facilitades posteriorment al RMC. La legislació espanyola exigeix la notificació de tots els avortaments en els que el temps de gestació és igual o superior a 180 dies (art. 45 de la *Ley del Registro Civil*, de 8 de juny de 1957). La notificació dels avortaments amb temps de gestació inferior no és obligada per llei però caldria recomanar-la per aquells fetus de pes igual o superior a 500 grams o una edat de gestació igual o superior a 22 setmanes, per poder seguir les recomanacions de l'OMS respecte a la inclusió de casos. Totes les morts declarades han estat incorporades a les dades de mortalitat per als càlculs de la mortalitat infantil.

2.2. Codificació i validació

Codificació de la causa de mort de la Butlleta Estadística de Defunció

La causa bàsica de mort es selecciona i codifica segons els criteris establerts i les regles convingudes per la 10^a revisió de la Classificació Internacional de Malalties (CIM-10). El control de qualitat i manteniment de l'homogeneïtat en la codificació de la causa de defunció es fa mensualment mitjançant la recodificació d'una mostra aleatòria del 5% de totes les BED.

Validació

Aquelles BED que en el moment de la codificació es detecta que no hi figura cap causa de mort, aquelles en que la lletra és il·legible i en les que només es comuniquen causes mal definides, són objecte d'una validació prèvia a la codificació. En aquests casos el centre de codificació estableix contacte amb el metge declarant o amb el registre civil corresponent i procedeix a modificar la causa de mort si s'aconsegueix informació addicional a l'original.

Un cop enregistrada la causa bàsica de defunció la informació es sotmet a controls de qualitat interns, per detectar i corregir contradiccions formals i incongruències en les dades. Les correccions s'incorporen a la base de dades. Posteriorment es verifica l'exhaustivitat de les dades. Cada defunció s'inscriu en una pàgina d'un volum d'un dels registres civils de Catalunya. Mitjançant el control de la numeració correlativa dels toms i les pàgines es detecten els dèficits que hi pugui haver. Aquests dèficits poden ser deguts a anul·lació de pàgines del registre civil, a defuncions objecte de diligències judicials o bé a mancances pròpiament dites.

2.3. Agrupacions de les causes de mort

Les dades referents a les causes de mort es presenten en diferents agrupacions: els 20 grans grups corresponents als capítols de la 10^a revisió de la Classificació Internacional de Malalties, i en una segona agrupació de causes pròpia més detallada que anomenem llista D73. Aquesta agrupació respecta els criteris de classificació de les malalties de la CIM-10, és exhaustiva i amb categories excloents . La taula dels grups D73 amb els seus corresponents codis en la CIM-10 es presenten en l'annex 1, taula 6.2.

Per a l'anàlisi de la mortalitat evitable, a partir de l'any 2005, s'incorpora la informació segons la llista de causes de mortalitat evitable proposada pel grup de consens (Gispert R)

que suposa una versió actualitzada, segons criteris de prevenció i de tractament més recents, de les causes de mortalitat que s'han de considerar evitables. Es presenten agrupades en causes susceptibles d'intervenció pels serveis d'assistència sanitària i causes susceptibles d'intervenció per les polítiques sanitàries intersectorials. Tot i això, se segueix donant la informació segons la llista del registre de mortalitat de Catalunya emprada els anys anteriors.

A l'annex 1 hi ha detallades les dues llistes de mortalitat evitable utilitzades.

La mortalitat per causes evitables (ME) comprèn diverses patologies que afecten diferents grups d'edat. Per al càlcul de les taxes específiques de cada causa de mort, s'han considerat al numerador totes les defuncions ocorregudes que complien els criteris de causa i edat segons la llista referida en l'annex 1. En el denominador s'ha inclòs la població d'edat referida a aquesta causa. Per altra banda, quan es presenta la taxa general per totes les causes de mortalitat evitable, en el denominador s'ha inclòs la població de totes les edats. D'aquesta manera es considera que la població a risc és tota la població tot i que determinats grups d'edat no estan exposats al fenomen de "mortalitat evitable". Aquesta opció és més conservadora que la de truncar la població per a determinats grups d'edat, de manera que comporta taxes globals de ME més baixes.

2.4. Distribució geogràfica

La distribució geogràfica es presenta per comarques i per Regions Sanitàries (RS). L'any 2005 va canviar la distribució territorial Sanitària de Catalunya en Regions. Les RS van passar de vuit a set i va canviar tant el territori com la denominació de la majoria de les Regions. Les RS de Girona i Terres de l'Ebre mantenen tan els sectors que les integren com la seva denominació, i la RS de Tarragona manté el mateix territori però en el mapa sanitari de 2005 passà a denominar-se RS Camp de Tarragona. En totes les altres RS va ser modificat de manera important el territori que integren.

L'organització comarcal correspon a la distribució territorial de Catalunya segons decret legislatiu de 4/2003 de 4 de novembre de la Generalitat de Catalunya publicat al DOGC 4013 de 19.11.2003 (correcció d'errada en el DOGC 4023, de 3.12.2003).

La distribució territorial en Regions Sanitàries correspon a la que consta en el decret legislatiu 105/2005 de 31 de maig de la Generalitat de Catalunya publicat al DOGC 4397 de 02.06.2005.

2.5. Mètodes de càlcul dels indicadors

Taxa bruta

$$TBM = m = \frac{D}{P} \times 10^3$$

On,

D nombre total de defuncions de l'any
P població (1 de juliol) del mateix any

Taxes específiques de mortalitat

Per tram d'edat,

$$m_x = \frac{d_x}{P_x} \times 10^5$$

Per causa de mort,

$$m_c = \frac{d_c}{\sum_{x=1}^J P_x} \times 10^5$$

On,

d_x nombre total de defuncions en l'interval d'edat x
 P_x població de l'interval d'edat x
 d_c nombre de defuncions per la causa c
J nombre d'interval d'edat

Taxes de mortalitat estandarditzades (mètode directe)

$$TME = \frac{\sum_{x=1}^J m_x \times \Pi_x}{\sum_{x=1}^J \Pi_x}$$

On:

m_x taxa específica de mortalitat en l'interval d'edat x
 Π_x població tipus en l'interval d'edat x
J nombre d'interval d'edat

Mortalitat proporcional

$$\% \text{ causes} = \frac{d_c}{D} \times 100$$

On,

d_c nombre de defuncions per la causa c
D nombre total de defuncions de l'any

Mortalitat proporcional estandarditzada

$$MPEc = \frac{TMEc}{TME} = \frac{TMEc}{\sum_{c=1}^k TMEc}$$

On,

TMEc taxa de mortalitat estandarditzada per la causa c
k nombre de causes

Mortalitat infantil

Mortalitat infantil,

$$TMI = \frac{\text{morts menors d'1 any}}{\text{nascuts vius}} \times 10^3$$

Mortalitat neonatal,

$$TMN = \frac{\text{morts} < 28 \text{ dies}}{\text{nascuts vius}} \times 10^3$$

Mortalitat neonatal precoç,

$$TMNP = \frac{\text{morts} < 7 \text{ dies}}{\text{nascuts vius}} \times 10^3$$

Mortalitat neonatal tardana,

$$TMNP = \frac{\text{morts} \geq 7 \text{ dies i} < 28 \text{ dies}}{\text{nascuts vius}} \times 10^3$$

Mortalitat postneonatal,

$$TMPN = \frac{\text{morts} \geq 28 \text{ dies i} < 1 \text{ any}}{\text{nascuts vius}} \times 10^3$$

Mortalitat perinatal,

$$TMP = \frac{\text{morts} < 7 \text{ dies} + \text{nascuts morts}}{\text{nascuts vius i morts}} \times 10^3$$

Segons la definició dels nascuts morts emprada:

TMP_(RMC) Criteris històrics del RMC. Inclou tots els nascuts morts declarats, independentment del pes i l'edat de gestació. Criteris legals vigents a l'Estat Espanyol: La llei obliga a declarar tots els nascuts morts de 180 dies de gestació o més.

TMP_(OMS-N) Criteris d'inclusió recomanats per l'OMS per dades nacionals. Pes en néixer superior o igual a 500 grams, i en cas de no disposar del pes, tenir una edat de gestació superior o igual a 22 setmanes.

TMP_(OMS-I) Criteris d'inclusió recomanats per l'OMS per comparacions internacionals. Pes en néixer superior o igual a 1.000 grams, i en cas de no disposar del pes, tenir una edat de gestació superior o igual a 28 setmanes.

Anys potencials de vida perduts (1-70)

Nombre absolut d'APVP,

$$APVP = \sum_{x \in S} (70 - h_x) \times d_x$$

On,

h_x meitat de l'interval d'edat x
 d_x defuncions en l'interval d'edat x
 S intervals d'edats entre 1 i 70 anys

Taxa d'APVP,

$$Taxa_APVP = \frac{APVP}{P} \times 10.000$$

On,

P Nombre de persones de la població en l'interval estudiat (1-70)

Taxa estandarditzada d'APVP,

$$TE_APVP = \frac{\sum_{x \in S} (70 - h_x) \times \frac{d_x}{P_x} \Pi_x}{\sum_{x \in S} \Pi_x}$$

On,

Π_x població tipus per edat
 S intervals d'edats entre 1 i 70 anys

Mitjana d'APVP,

$$Mitjana_APVP = \frac{APVP}{\sum_{x \in S} d_x}$$

Taxa de mortalitat evitable

$$tme = \frac{\sum_{y=1}^K \sum_{x=J1}^{J2} d_{y,x}}{\sum_{x=1}^J P_x} \times 10^5$$

On,

$d_{y,x}$ nombre de defuncions per la causa de mortalitat evitable y , en els intervals d'edat $J1$ a $J2$ (variables en funció de la causa de mortalitat)
 P_x població de l'interval d'edat x
 J nombre d'intervals d'edat

Taules de vida abreujades

- *Probabilitat de morir: q_x*

$$q_x = \frac{n_x \times m_x}{1 + (1 - a_x) \times n_x \times m_x}$$

On,

m_x	taxa específica de mortalitat en l'interval d'edat x
a_x	fracció de temps viscut en l'interval d'edat x
n_x	amplada de l'interval d'edat x

- *Fracció de temps viscut: a_x* . Representa, de les persones que moren en l'interval d'edat x , la fracció de temps de l'interval que viuen.

$$a_x = \frac{Tdies_x}{(dies_de_l'any) \times n \times d_x}$$

On,

$Tdies_x$	suma de tots els dies viscuts a l'interval x , de tots els individus
n_x	amplada de l'interval d'edat x
d_x	nombre de defuncions a l'interval d'edat x , <i>dies _ de _ l'any</i> 365 o 366 els anys de traspàs,

- *Sobrevivents: l_x* (a l'inici de l'interval)

$$l_0 = 100.000$$

$$l_{x+1} = l_x - d_x$$

- *Defuncions de la taula de vida: d_x*

$$d_x = l_x \times q_x$$

- *Anys viscuts en l'interval: L_x*

$$L_x = n_x [l_x - (1 - a_x) \times d_x]$$

Per al grup obert la fórmula és específica:

$$L_J = \frac{l_J}{m_J}$$

- *Anys que queden per viure: T_x*

$$T_J = L_J$$
$$T_x = L_x + T_{x+1}$$

- *Esperança de vida: e_x*

$$e_x = \frac{T_x}{l_x}$$

Índex de mortalitat estàndard (estandardització pel mètode indirecte)

$$IME_i = \frac{Observats_i}{Esperats_i} = \frac{\sum_{x=1}^J d_{x,i}}{\sum_{x=1}^J \frac{1}{10^5} s_x \times P_{x,i}} \times 100$$

$$EE(IME_i) = \frac{\sqrt{\sum_{x=1}^J d_{x,i}}}{\sum_{x=1}^J \frac{1}{10^5} s_x \times P_{x,i}} \times 100$$

$$IC = IME_i \pm 1,96 \times EE(IME_i)$$

On,

- $d_{x,i}$ nombre de defuncions a l'interval d'edat x de l'àrea i
- $P_{x,i}$ població per edat a l'interval d'edat x de l'àrea i
- s_x taxa específica de mortalitat de l'interval d'edat a Catalunya (població de referència)
- J nombre d'interval d'edat

2.6. Tendència de la mortalitat a Catalunya

Per a l'anàlisi de la tendència de la mortalitat des de 1983 a l'actualitat s'utilitza un model de regressió Joinpoint per les taxes de mortalitat estandarditzades per edat. Aquesta tècnica de regressió ens permet descriure l'evolució de la mortalitat, identificar canvis recents i estimar el percentatge de canvi anual (PCA) amb seus intervals de confiança (IC95%).

Per a aquesta anàlisi s'utilitza el programari Joinpoint, versió 3.2.0.

2.7. Precisió i variabilitat de les dades

L'anàlisi efectuat en molts dels indicadors que es presenten, respon a l'objectiu de proveir de dades de mortalitat el més desagregades possible tant pel que fa a les característiques demogràfiques com a les territorials. Aquest fet comporta que, en determinats casos, la precisió d'algun indicador per a determinats grups o territoris, no sigui del tot adequada (per exemple, l'esperança de vida en néixer o per determinades edats, per algunes comarques).

No obstant això, atès que territoris o grups de població més grans poden beneficiar-se de disposar d'aquests indicadors, s'ha optat per incorporar-los a la publicació.

3- Resultats

3.1. La mortalitat general

A Catalunya durant l'any 2006 hi va haver 58.554 defuncions. D'aquestes, 906 (1,5%) eren de persones residents a la resta de l'estat espanyol i 379 (0,6%) eren de residents fora de l'estat. Pel què fa a la completesa de la informació, en 42 casos hi mancava informació de la província de residència i en 5 d'aquests no hi havia tampoc informat l'any de naixement.

Per a l'anàlisi s'han considerat 57.227 defuncions de persones residents a Catalunya amb el municipi de residència i l'any de naixement informats, 29.544 homes (51,6%) i 27.683 dones (48,4%) (taula 1). Aquestes representen 3.879 defuncions menys que l'any anterior, i 1.007 menys que la mitjana del quinquenni 2001-2005.

Com en els anys anteriors, la distribució de les defuncions per grups d'edat i sexe mostra una freqüència absoluta més alta en els homes de tots els grups d'edat, excepte a partir dels 80 anys, en què el nombre de defuncions en dones és més elevat (figura 1). En els homes el grup d'edat amb més defuncions és el de 80 a 84 anys mentre que en les dones és el de 85 a 89 anys.

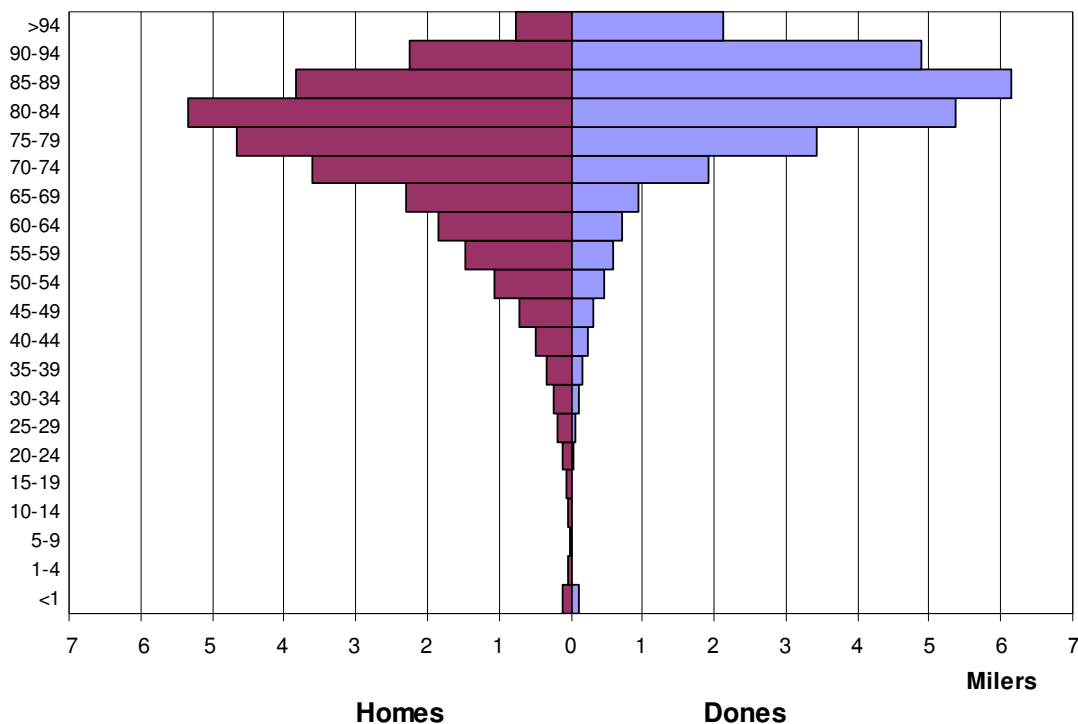
Taula 1. Nombre de defuncions i taxes per 1.000 habitants per sexe. Catalunya 2006.

	Defuncions	Taxes brutes	Taxes estandarditzades (m)*	Taxes estandarditzades (c)**
Dones	27.683	7,80	2,76	4,61
Homes	29.544	8,51	5,16	8,45
Total	57.227	8,15	3,83	6,26

*taxes estandarditzades per població mundial.

**taxes estandarditzades per població de Catalunya 1991.

Figura 1. Nombre de defuncions per sexe i grup d'edat. Catalunya, 2006



La taxa bruta de mortalitat va ser de 8,15 per 1.000 habitants (8,51 en els homes i 7,80 en les dones). Aquesta taxa és molt similar a la dels darrers anys.

En relació a la influència de l'estructura de la població per edats en la mortalitat, s'observa que en estandarditzar les taxes, és a dir, en neutralitzar l'efecte de l'envelliment, les diferències globals en la mortalitat entre homes i dones s'accentuen, atès que la població femenina està més envellida que la masculina (taula 1).

Les taxes específiques de mortalitat per edat i sexe per 1.000 habitants mostren que es manté una sobremortalitat masculina en tots els grups d'edat (taula 2).

Taula 2. Taxes específiques de mortalitat per grup d'edat i sexe per 1.000 habitants. Catalunya, 2006.

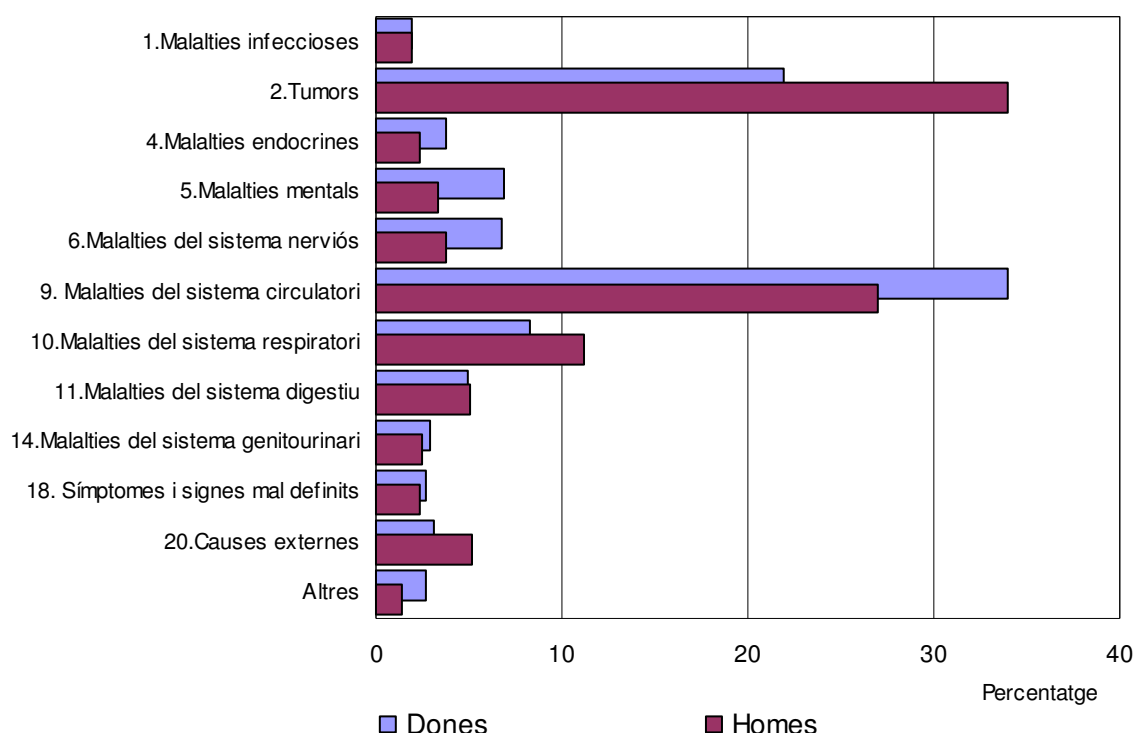
Grup d'edat	Dones	Homes	Total
0-1	2,60	2,95	2,78
1-4	0,14	0,17	0,16
5-9	0,06	0,09	0,08
10-14	0,11	0,17	0,14
15-19	0,13	0,41	0,27
20-24	0,20	0,57	0,39
25-29	0,19	0,62	0,41
30-34	0,32	0,68	0,51
35-39	0,54	1,13	0,85
40-44	0,88	1,79	1,35
45-49	1,29	2,87	2,08
50-54	2,12	5,06	3,56
55-59	2,80	7,42	5,05
60-64	3,95	10,89	7,30
65-69	6,26	16,87	11,29
70-74	11,54	26,55	18,28
75-79	23,24	44,22	32,00
80-84	47,55	78,00	59,05
85-89	99,14	135,64	110,58
90-94	193,04	244,39	206,69
>94	341,70	412,23	358,08
Total	7,80	8,51	8,15

3.2. La mortalitat per causes

Pel que fa a la mortalitat proporcional, es mantenen per als dos sexes i com en els darrers anys les malalties del sistema circulatori com a primera causa de mort i els tumors com a segona amb diferència respecte a la resta de grups de malalties. En els homes la primera causa són els tumors (34,0%) seguits de les malalties del sistema circulatori (26,9%), i en les dones aquestes també són les dues causes de mort més freqüents però amb l'ordre invertit, primer les malalties del sistema circulatori (34,0%) i després els tumors (21,9%) (figura 2). Per tots dos sexes, la tercera causa són les malalties del sistema respiratori (homes 11,2% i dones 8,2%), la quarta i la cinquena per als homes són les causes externes i les malalties del sistema digestiu amb percentatges molt similars; i per les dones, són els trastorns mentals i del comportament (fonamentalment per causa de les demències) i les malalties del sistema nerviós (sobretot a causa de l'Alzheimer).

Des de l'any 1999 les malalties cardiovasculars, (tant les taxes específiques com les estandarditzades per edat), per tots dos sexes han anat baixant. La disminució es produeix en tots els grups D73 de les cardiovasculars en els dos sexes (excepte les malalties hipertensives en dones). Destaca la disminució de la cardiopatia isquèmica en tots dos sexes des de l'any 99, que s'accentua a partir del 2003. Entre els grups de D73 també destaca la disminució de les demències des del 2003, sobretot en les dones. La mortalitat per tumors malignes de pulmó pel conjunt dels dos sexes va baixar entre el 2000 i el 2003, però va tornar a augmentar lleugerament des de l'any 2004. Respecte a la mortalitat per diabetis l'any 2006 ha disminuït la taxa estandarditzada tant pels homes com per les dones.

Figura 2. Mortalitat proporcional per causes de mort per sexe. Catalunya 2006



Per edats (taula 3), en els menors d'1 any, les afeccions perinatals i les malformacions congènites són les primeres causes de mort per ambdós sexes. Les causes externes són la primera causa de mort en el sexe masculí en les edats d'1 a 44 anys, excepte en el grup de 5 a 14 en que ho són els tumors i les externes ocupen el segon lloc. Els tumors apareixen com a segona causa en els homes entre 15 i 44 anys i com a primera entre 45 i 84. Entre les dones, les causes externes són la primera causa de mort de 15 a 34 anys d'edat, i els tumors la primera causa tant de 5 a 14 com de 35 a 74 anys.

Els tumors que causen més defuncions entre els homes són els tumors de tràquea, bronquis i pulmó, seguits dels de budell gros i els de pròstata. En les dones els de mama seguits dels de budell gros. Cal destacar que entre les dones el tumor de tràquea bronquis i pulmó, és en el tercer lloc si considerem totes les edats conjuntament, però entre els 35 i els 64 anys, en les dones, és el que ha causat més morts després del de mama.

A partir dels 75 anys en les dones i de 85 en els homes, les malalties que causen una mortalitat més elevada són les cardiovasculars. En els homes les malalties isquèmiques del cor estan en primer lloc i les malalties cerebrovasculars en segon. En les dones les més comunes són les cerebrovasculars seguides de les malalties isquèmiques del cor, amb un

percentatge sobre el total de causes molt similar entre les dues malalties. La insuficiència cardíaca apareix en tercer lloc entre les cardiovasculars en les dones i en quart en els homes. En els homes d'aquesta edat el tercer grup de causes més freqüents és el de la resta de malalties del cor, és a dir les que no són incloses en els altres grups cardiovasculars.

Taula 3. Primeres causes de defunció per grup d'edat i per sexe segons els 20 grans grups de malalties de la CIM-10. Catalunya, 2006

Grups d'edat	Dones		Homes	
	Causas	Taxa *	Causas	Taxa *
<1	Perinatal	114,8	Perinatal	150,0
	Congènites	79,1	Congènites	64,3
	Mal definides	17,9	Mal definides	33,3
1-4	Congènites	3,4	Externes	3,9
	Nerviós	2,7	Congènites	2,6
	Mal definides	2,0	Nerviós	2,6
5-14	Tumors	2,6	Tumors	4,0
	Nerviós	1,9	Externes	2,7
	Externes	1,9		
15-24	Externes	7,4	Externes	34,8
	Tumors	3,3	Tumors	6,8
	Nerviós	1,9	Respiratori	2,1
25-34	Externes	8,3	Externes	34,0
	Tumors	7,0	Tumors	7,3
	Circulatori	3,0	Respiratori	5,7
35-44	Tumors	32,9	Externes	35,5
	Externes	10,0	Tumors	34,5
	Circulatori	8,2	Circulatori	23,5
45-54	Tumors	100,6	Tumors	176,3
	Circulatori	21,5	Circulatori	77,3
	Digestiu	10,3	Digestiu	33,4
55-64	Tumors	198,3	Tumors	480,9
	Circulatori	50,9	Circulatori	185,2
	Digestiu	20,0	Digestiu	55,8
65-74	Tumors	380,1	Tumors	1003,0
	Circulatori	215,6	Circulatori	529,5
	Digestiu	58,5	Respiratori	203,6
75-84	Circulatori	1174,0	Tumors	1846,6
	Tumors	785,2	Circulatori	1698,5
	Respiratori	272,0	Respiratori	730,7
>84	Circulatori	5654,9	Circulatori	5961,4
	Mentals	1462,1	Tumors	3143,2
	Tumors	1420,4	Respiratori	2919,8
TOTAL	Circulatori	265,2	Tumors	289,3
	Tumors	171,2	Circulatori	229,2
	Respiratori	64,2	Respiratori	95,2

*Taxa per 100.000 habitants

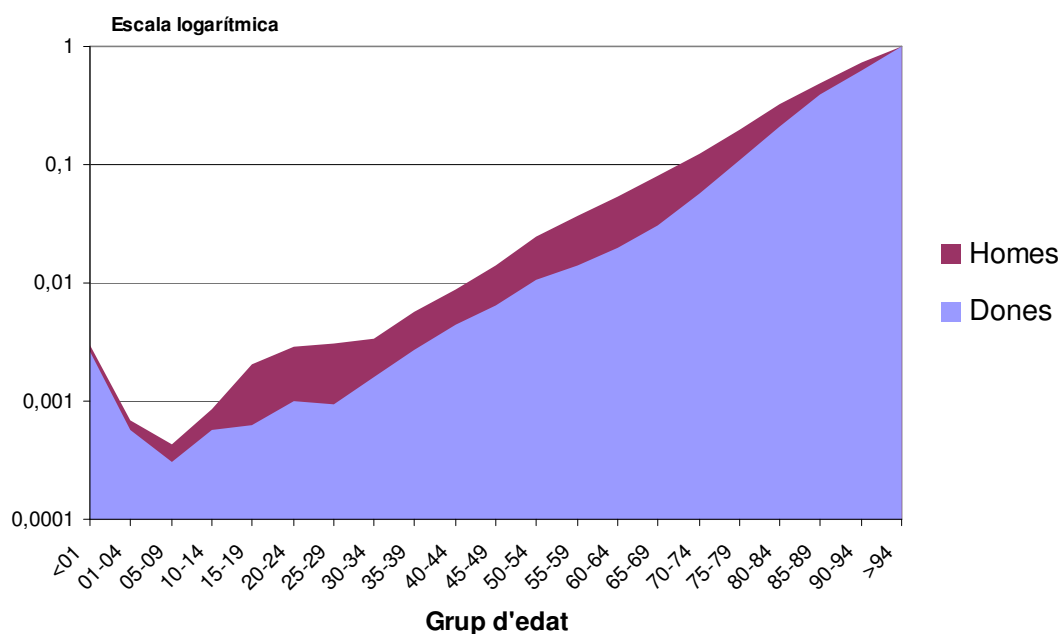
3.3. L'esperança de vida

L'esperança de vida (EV) en néixer l'any 2006 (taula 4) va ser de 78,2 anys en els homes, de 84,5 en les dones i per tots dos sexes de 81,4 anys. Aquests valors són superiors als de l'any 2005 tant pel conjunt de la població com per cada un dels sexes. L'any 2005 l'EV va baixar i enguany recupera la tendència creixent dels darrers anys i és superior a la de 2004 per tots dos sexes. Tot i que l'EV disminueix progressivament amb l'edat, les diferències per sexe es mantenen en tots els grups d'edat. Com es pot observar a la Figura 3 la probabilitat de morir és més elevada en el sexe masculí per totes les edats.

Taula 4. Esperança de vida per edat i sexe. Catalunya, 2006.

Grup d'edat	Dones	Homes	Total
En néixer	84,52	78,17	81,39
1	83,74	77,40	80,61
5	79,79	73,45	76,66
10	74,82	68,48	71,69
15	69,86	63,54	66,74
20	64,90	58,66	61,83
25	59,96	53,82	56,94
30	55,01	48,98	52,05
35	50,10	44,14	47,18
40	45,23	39,38	42,37
45	40,42	34,71	37,64
50	35,66	30,17	33,00
55	31,01	25,87	28,55
60	26,41	21,75	24,21
65	21,89	17,83	20,02
70	17,50	14,17	16,03
75	13,38	10,82	12,31
80	9,70	7,88	9,00
85	6,63	5,48	6,24
90	4,36	3,63	4,15
95	2,93	2,43	2,79

Figura 3. Probabilitat de morir per sexe i grup d'edat. Catalunya 2006.



3.4. La mortalitat prematura

A Catalunya l'any 2006 es van perdre 182.596 anys de vida entre la població d'1 a 70 anys per morts prematures. D'aquestes el 70% corresponien a homes i el 30% a dones (taula 5). Les causes que provoquen una pèrdua global més gran d'anys potencials de vida (segons l'agrupació D-73 de causes de mort) són, per als homes, els tumors de tràquea, bronquis i pulmó en primer lloc (taxa de 44,1 anys per cada 10.000 habitants), seguits dels accident de transit de vehicles de motor (31,7 anys per 10.000) i de les malalties isquèmiques del cor (29,4 per 10.000). Per les dones el tumor de mama (22,8 per 10.000), seguit del tumor de pulmó (10,6 per 10.000) i de les malalties cerebrovasculars (7,0 per 10.000). La quarta causa en nombre d'anys de vida perduts tan per homes (18,3 per 10.000) com per dones (6,2 per 100.000) és la cirrosi. (Veure taula de la pàg. 67 de l'annex).

En relació a la mitjana d'anys perduts (taula 5), és a dir, el nombre mitjà d'anys de vida potencial que perden les persones que moren per una d'aquestes causes, les que provoquen una pèrdua més elevada són els accidents de trànsit de vehicles de motor, la sida i els suïcidis i autolesions, per aquest ordre tan per homes com per dones.

Taula 5. Anys potencials de vida perduts (APVP) de 1 - 70 anys. Catalunya, 2006

Grups de causes seleccionats	Dones		Homes		Total	
	Anys	Mitjana d'anys	Anys	Mitjana d'anys	Anys	Mitjana d'anys
6. Sida	780	27,86	2758	25,30	3538	25,82
10. Tumor maligne d'estómac	1093	14,57	2180	10,79	3273	11,81
11. Tumor maligne de budell gros	1743	10,56	3398	11,21	5140	10,98
13. Tumor maligne de fetge	475	10,33	2113	10,72	2588	10,65
18. Tumor maligne de tràquea, bronquis i pulmó	3155	14,21	13585	10,35	16740	10,91
20. Tumor maligne de mama	6813	14,91	53	10,50	6865	14,86
24. Tumor maligne de pròstata	0	0,00	730	6,40	730	6,40
28. Leucèmia	1232	17,86	2163	17,87	3395	17,87
29. Limfoma	830	16,60	1593	15,77	2423	16,04
35. Diabetis	420	8,08	1163	9,94	1583	9,36
43. Malalties isquèmiques del cor	1470	9,93	9053	11,22	10523	11,02
46. Malalties cerebrovasculars	2098	13,03	3730	10,42	5825	11,23
51. Pneumònies i broncopneumònies	377	16,39	892	16,22	1269	16,27
52. Bronquitis, emfisema, asma i MPOC	445	12,36	1470	7,58	1915	8,33
55. Cirrosi i altres malalties del fetge	1842	13,64	5633	13,84	7475	13,79
66. Accidents de trànsit de vehicles a motor	1620	28,93	9759	34,61	11379	33,67
71. Suïcidis i autolesions	1625	25,39	5208	24,68	6833	24,85
Totes les causes	53955	14,64	128642	14,41	182596	14,47

Es consideren causes de mortalitat innecessàriament prematura i sanitàriament evitable aquells processos que mitjançant la prevenció o el tractament no haurien d'haver ocorregut (taula 6). Durant el 2006, a Catalunya, segons la nova llista de causes considerades evitables, hi va haver 8.572 morts evitables (5.762 homes i 2.810 dones), que representen un 15,0% de totes les defuncions a Catalunya (el 19,5% entre els homes i el 10,2% entre les dones). Entre les dones, les causes evitables amb taxes més altes són la resta de causes externes en primer lloc, el tumor de mama en segon i la cardiopatia isquèmica en tercer. Per als homes les causes considerades evitables amb taxes més elevades són per aquest ordre, la cardiopatia isquèmica, el tumor maligne de pulmó i la resta de les causes externes.

A l'annex 2 es presenta la taula de mortalitat evitable segons la llista de causes evitables emprada des de l'any 1983 pel Registre de Mortalitat de Catalunya.

Taula 6. Mortalitat evitable segons llista actualitzada de consens. Catalunya, 2006

	Defuncions			Taxes * 100.000 hab.		
	Dones	Homes	Total	Dones	Homes	Total
Causas susceptibles d'intervenció pels serveis d'assistència sanitària						
Tuberculosi	7	11	18	0,22	0,34	0,28
Malalties vacunables	3	10	13	0,09	0,31	0,20
Anomalies congènites cardiovasculars	19	28	47	0,60	0,86	0,73
Causas perinatals	46	64	110	1,30	1,84	1,57
Tumor maligne pell	61	56	117	1,91	1,72	1,81
Tumor maligne mama femenina	563	NA	563	17,63	NA	8,73
Tumor maligne coll úter	52	NA	52	1,93	NA	0,96
Tumor maligne cos i part no especificada de l'úter	75	NA	75	2,78	NA	1,38
Tumor maligne testicles	NA	4	4	NA	0,12	0,06
Malaltia Hodgkin	9	11	20	0,28	0,34	0,31
Leucèmia	3	8	11	0,60	1,52	1,07
Malaltia de tiroides	3	1	4	0,09	0,03	0,06
Diabetis Mellitus	3	11	14	0,13	0,46	0,30
Anèmies carencials	1	1	2	0,03	0,03	0,03
Malaltia reumàtica crònica del cor	48	25	73	1,50	0,77	1,13
Hipertensió arterial	61	82	143	1,91	2,52	2,22
Malaltia isquèmica del cor	294	1169	1463	17,04	69,35	42,89
Malaltia cerebrovascular	297	563	860	9,30	17,27	13,33
Malaltia respiratòria aguda, pneumònia i influença	47	89	136	1,47	2,73	2,11
Asma	5	3	8	0,24	0,14	0,19
Úlceres pèptiques	7	12	19	0,22	0,37	0,29
Malalties de l'apèndix	1	4	5	0,03	0,12	0,08
Hèrnia abdominal	6	9	15	0,19	0,28	0,23
Incidents adversos mèdics i quirúrgics	11	13	24	0,31	0,37	0,34
Colelitiasis/Colecistitis	8	23	31	0,25	0,71	0,48
Hiperplàsia benigna pròstata	0	1	1	0,00	0,03	0,02
Mortalitat materna	3	NA	3	0,08	NA	0,04
Total	1633	2198	3831	46,04	63,28	54,57
Causas susceptibles d'intervenció per les polítiques sanitàries intersectorials						
SIDA i infecció VIH	30	119	149	0,85	3,43	2,12
Tumor maligne pulmó	269	1809	2078	8,42	55,5	32,2
Malaltia alcohòlica del fetge	33	128	161	1,22	4,68	2,97
Accidents vehicles de motor	83	361	444	2,34	10,39	6,32
Suïcidis	90	283	373	2,54	8,15	5,31
Homicidis	12	22	34	0,34	0,63	0,48
Resta causes externes	660	843	1503	18,61	24,27	21,41
Total	1177	3565	4742	33,18	102,64	67,55
Totes les causes de mortalitat evitable	2810	5763	8573	79,22	165,93	122,12

NA: No Aplicable

3.5. La mortalitat infantil

Pel que fa a la mortalitat infantil cal destacar que es manté el baix nombre de defuncions observat els darrers anys tot i que la natalitat ha anat augmentant, al voltant d'un 3,1% entre el 2005 i el 2006.

L'any 2006 hi va haver a Catalunya 82.377 naixements (82.058 nascuts vius i 319 nascut morts) de mares residents. També cal assenyalar en relació a la mortalitat perinatal que, en utilitzar el criteri més conservador d'incloure totes les morts perinatals declarades al Registre de Mortalitat de Catalunya (RMC) (independentment del seu pes i edat de gestació), la mortalitat perinatal es manté una mica més elevada que en utilitzar els criteris de l'OMS. (taula 7).

Taula 7. Mortalitat infantil. Catalunya, 2006

	Defuncions	Taxes x 1.000 nascuts vius
Mortalitat infantil	226	2,75
Mortalitat perinatal (RMC)*	398	4,83 ^a
Mortalitat perinatal (OMS-N)**	365	4,43 ^a
Mortalitat perinatal (OMS-I)***	307	3,73 ^a
Mortalitat neonatal	136	1,66
Mortalitat neonatal precoç	79	0,96
Mortalitat neonatal tardana	57	0,69
Mortalitat postneonatal	90	1,10

^aTaxes x 1.000 nascuts vius i morts.

*RMC: tots els declarats.

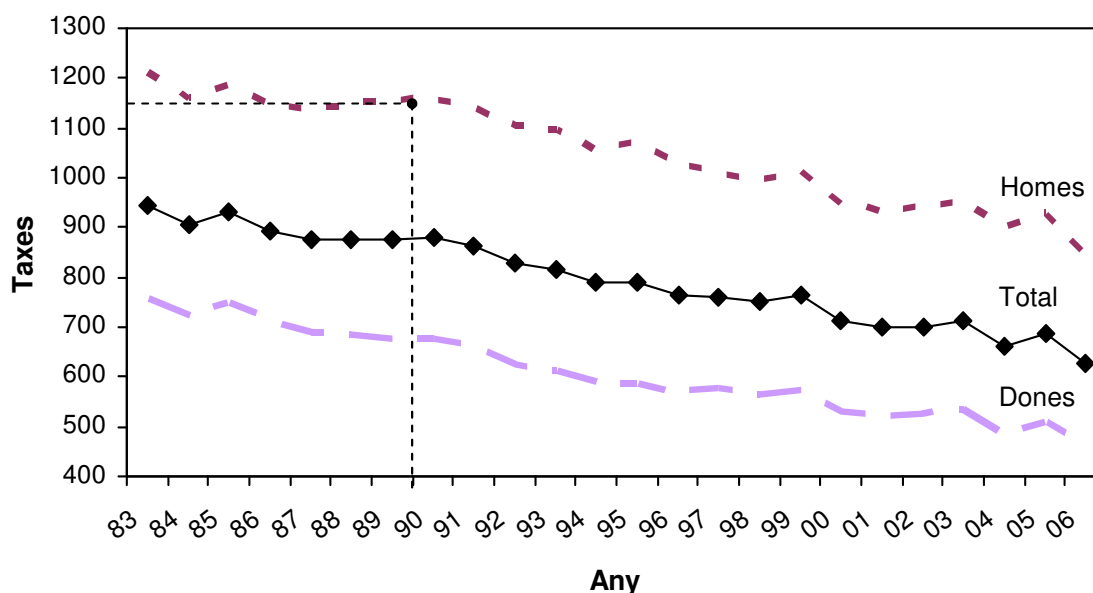
**OMS-N: Criteris de l'OMS per a comparacions nacionals.

***OMS-I: Criteris de l'OMS per a comparacions internacionals.

3.6. Evolució temporal

La mortalitat ha seguit una tendència decreixent els darrers anys (figura 4).

Figura 4. Evolució de les taxes estandarditzades* de mortalitat (per 100.000h). Catalunya, 1983-2006.



*població estàndard: Catalunya 1991

Aquesta tendència no ha estat sempre regular, sinó que en els homes les taxes de mortalitat han disminuït no significativament en un -0,47% entre 1983 i 1990, any en que es produeix un punt d'inflexió. A partir d'aquest any la mortalitat ha disminuït significativament en un -1,65%.

Les taxes de mortalitat de les dones i del total han disminuït en un -1,95% i -1,59% respectivament, disminució que és estadísticament significativa (taula 8).

Taula 8. Percentatge de canvi anual de les taxes de mortalitat per sexe. Catalunya, 2006

	PCA	IC 95%
Homes		
1983-1990	-0,47	(-1,27 ; 0,34)
1990-2006	-1,65*	(-1,87 ; -1,41)
Dones	-1,95*	(-2,09 ; -1,81)
Total	-1,59*	(-1,73 ; -1,46)

* Canvi estadísticament significatiu

3.7. Distribució geogràfica

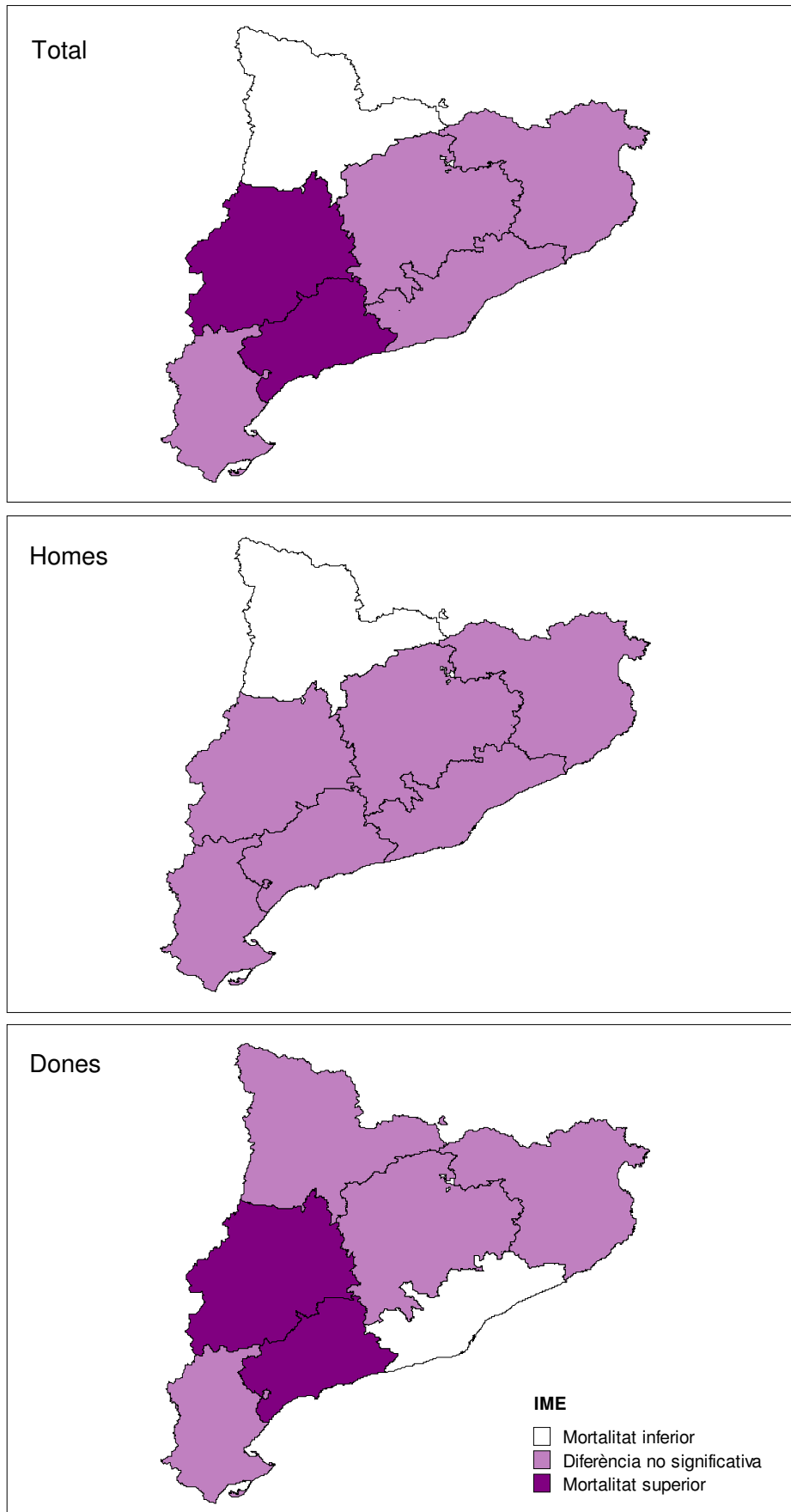
Els índex de mortalitat estàndard (IME) per regions sanitàries (RS), pel total de defuncions mostren una mortalitat superior a la del global de Catalunya: la RS Camp de Tarragona i la RS Lleida i inferior la RS Alt Pirineu i Aran. Les dones presenten una mortalitat superior les Regions Sanitàries Camp de Tarragona i Lleida i una mortalitat inferior la RS Barcelona. Per als homes destaca només la RS Alt Pirineu i Aran amb una mortalitat inferior a la del conjunt de Catalunya (taula 9 i figura 5).

D'altra banda la major part dels IME per comarques mostren una mortalitat similar a la del global de Catalunya (taula 10). Considerant conjuntament ambdós sexes, les comarques que presenten una mortalitat inferior a la del conjunt de Catalunya són: el Barcelonès, la Cerdanya, el Pallars Jussà i la Segarra. Les comarques amb una mortalitat superior són: l'Alt Urgell, el Baix Camp, el Baix Penedès i el Segrià. Entre els homes, les comarques del Baix Penedès, el Barcelonès i el Segrià, mostren una mortalitat superior, mentre que l'Anoia, la Cerdanya, la Noguera, el Pallars Jussà i la Segarra mostren una mortalitat inferior. Les dones, a les comarques del Baix Empordà, Barcelonès i el Pallars Jussà tenen una mortalitat inferior, i l'Alt Urgell, el Baix Camp, el Baix Penedès, el Segrià, el Tarragonès i el Vallès Oriental la tenen superior (figura 6).

Taula 9. Defuncions, taxa, índex de mortalitat estàndard (IME) per regió sanitària i per sexe. Catalunya 2006

Dones	Defuncions	Taxa *100,000	IME	IC95%
R.S. ALT PIRINEU i ARAN	329	972,22	96,8	(86,4 - 107,3)
R.S. BARCELONA	18458	758,80	98,5	(97,1 - 99,9)
R.S. CAMP DE TARRAGONA	1981	741,96	109,7	(104,9 - 114,6)
R.S. CATALUNYA CENTRAL	2112	884,61	102,7	(98,3 - 107,1)
R.S. GIRONA	2442	749,27	98,5	(94,6 - 102,4)
R.S. LLEIDA	1555	953,15	106,6	(101,3 - 111,9)
R.S. TERRES DE L'EBRE	806	939,95	100,0	(93,1 - 106,9)
Homes	Defuncions	Taxa *100,000	IME	IC95%
R.S. ALT PIRINEU i ARAN	347	959,01	84,8	(75,9 - 93,7)
R.S. BARCELONA	19262	824,07	100,7	(99,3 - 102,1)
R.S. CAMP DE TARRAGONA	2192	806,42	100,9	(96,7 - 105,1)
R.S. CATALUNYA CENTRAL	2173	907,03	97,4	(93,3 - 101,5)
R.S. GIRONA	2876	867,23	100,1	(96,4 - 103,7)
R.S. LLEIDA	1734	1040,71	100,7	(96,0 - 105,5)
R.S. TERRES DE L'EBRE	960	1.067,18	95,4	(89,4 - 101,4)
Total	Defuncions	Taxa *100,000	IME	IC95%
R.S. ALT PIRINEU i ARAN	676	965,40	92,6	(85,6 - 99,5)
R.S. BARCELONA	37720	790,79	99,0	(98,0 - 100,0)
R.S. CAMP DE TARRAGONA	4173	774,48	106,1	(102,8 - 109,3)
R.S. CATALUNYA CENTRAL	4285	895,84	100,4	(97,4 - 103,4)
R.S. GIRONA	5318	808,76	100,4	(97,7 - 103,1)
R.S. LLEIDA	3289	997,39	104,9	(101,3 - 108,5)
R.S. TERRES DE L'EBRE	1766	1.005,09	99,5	(94,9 - 104,1)

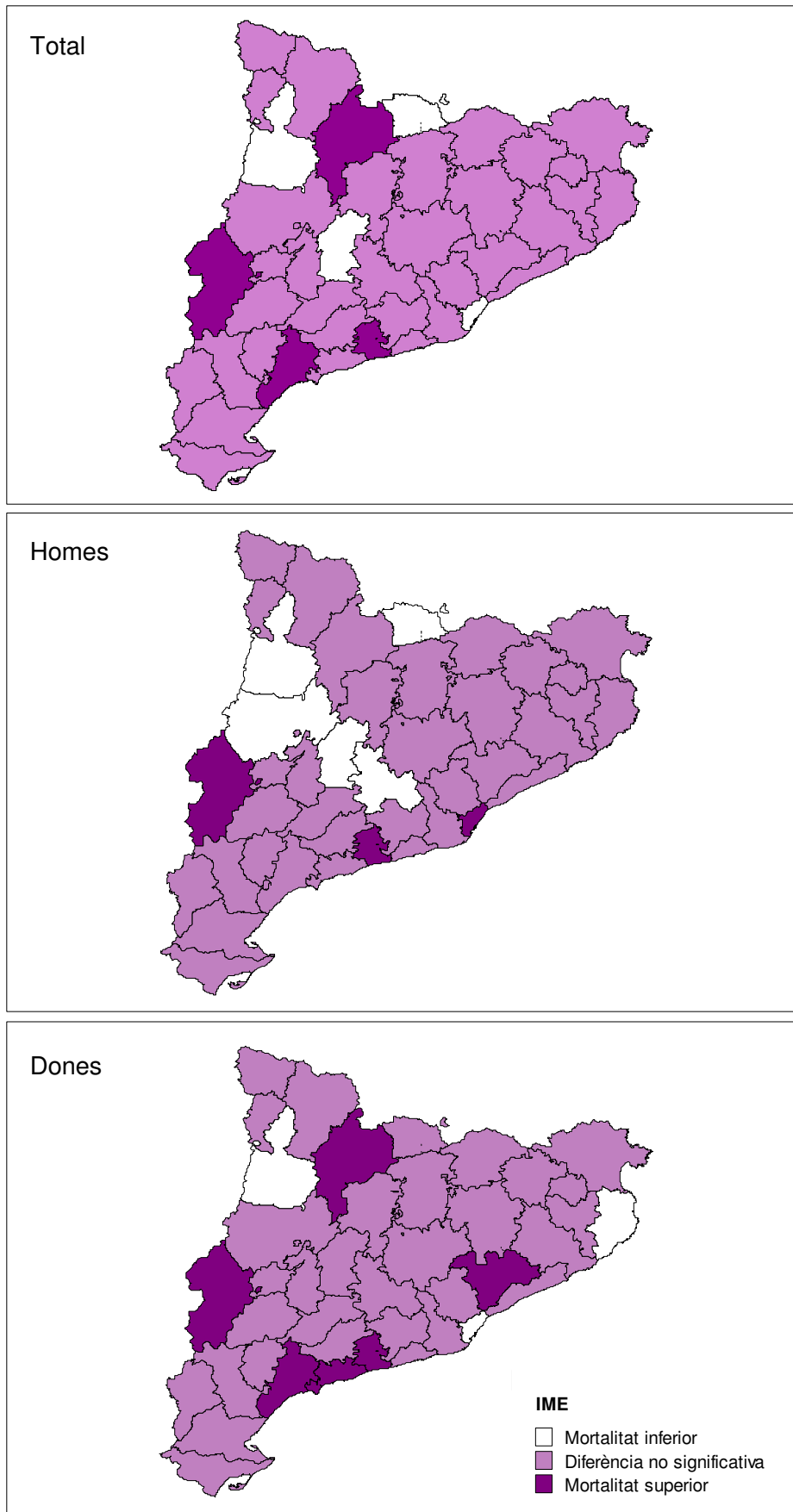
Figura 5. Distribució dels índex de mortalitat estàndard (IME) per regió sanitària. Catalunya, 2006



Taula 10. Índex de mortalitat estàndard (IME) per comarca i per sexe. Catalunya 2006

	Dones		Homes		Total	
	IME	IC 95%	IME	IC 95%	IME	IC 95%
ALT CAMP	105,86	(90,3 - 121,4)	94,04	(80,8 - 107,3)	101,11	(90,8 - 111,4)
ALT EMPORDÀ	101,61	(92,4 - 110,8)	97,03	(88,9 - 105,2)	100,71	(94,5 - 106,9)
ALT PENEDÈS	93,82	(83,8 - 103,8)	97,76	(88,2 - 107,3)	96,84	(89,9 - 103,8)
ALT URGELL	122,99	(101,5 - 144,5)	103,19	(85,1 - 121,3)	114,80	(100,6 - 129,0)
ALTA RIBAGORÇA	97,07	(50,9 - 143,2)	99,15	(57,7 - 140,6)	101,08	(69,4 - 132,8)
ANOIA	97,11	(87,6 - 106,6)	90,31	(81,5 - 99,1)	94,18	(87,7 - 100,7)
BAGES	104,07	(96,9 - 111,2)	99,53	(92,7 - 106,3)	101,92	(97,0 - 106,9)
BAIX CAMP	113,28	(104,6 - 122,0)	106,79	(99,0 - 114,6)	110,70	(104,9 - 116,5)
BAIX EBRE	100,98	(90,1 - 111,8)	99,67	(89,9 - 109,4)	101,87	(94,5 - 109,2)
BAIX EMPORDÀ	90,00	(81,4 - 98,6)	96,54	(88,2 - 104,9)	94,56	(88,5 - 100,6)
BAIX LLOBREGAT	100,42	(96,3 - 104,5)	99,53	(95,7 - 103,4)	100,16	(97,3 - 103,0)
BAIX PENEDÈS	114,69	(101,5 - 127,9)	115,64	(103,8 - 127,5)	116,99	(108,0 - 125,9)
BARCELONÈS	96,15	(94,3 - 98,0)	102,09	(100,1 - 104,1)	97,84	(96,5 - 99,2)
BERGUEDÀ	107,25	(93,6 - 120,9)	100,92	(88,3 - 113,6)	105,01	(95,6 - 114,4)
CERDANYA	98,77	(74,2 - 123,3)	69,46	(51,3 - 87,6)	84,40	(69,2 - 99,6)
CONCA DE BARBERÀ	102,43	(83,5 - 121,4)	86,62	(70,5 - 102,7)	95,67	(83,1 - 108,2)
GARRAF	105,31	(95,5 - 115,1)	104,51	(95,2 - 113,8)	104,82	(98,1 - 111,6)
GARRIGUES	95,17	(77,4 - 113,0)	93,89	(78,0 - 109,7)	97,02	(84,9 - 109,2)
GARROTXA	100,99	(88,8 - 113,2)	101,99	(90,4 - 113,5)	102,61	(94,1 - 111,1)
GIRONÈS	102,84	(94,5 - 111,2)	105,00	(97,0 - 113,0)	104,26	(98,5 - 110,1)
MARESME	102,87	(97,6 - 108,1)	99,06	(94,1 - 104,1)	100,92	(97,3 - 104,5)
MONTSIÀ	104,78	(92,5 - 117,0)	96,89	(86,4 - 107,4)	102,50	(94,4 - 110,6)
NOGUERA	95,85	(82,0 - 109,7)	87,57	(75,9 - 99,2)	93,64	(84,5 - 102,8)
OSONA	103,49	(95,2 - 111,8)	98,00	(90,3 - 105,7)	101,03	(95,4 - 106,7)
PALLARS JUSSÀ	78,79	(60,8 - 96,7)	73,88	(57,6 - 90,2)	78,12	(65,7 - 90,5)
PALLARS SOBIRÀ	80,21	(49,4 - 111,0)	85,11	(58,0 - 112,2)	86,12	(65,0 - 107,2)
PLA D'URGELL	102,35	(86,7 - 118,0)	87,93	(74,6 - 101,2)	96,34	(86,0 - 106,7)
PLA DE L'ESTANY	90,09	(72,6 - 107,6)	100,36	(82,8 - 117,9)	96,46	(83,9 - 109,0)
PRIORAT	110,03	(83,7 - 136,4)	80,78	(60,0 - 101,6)	96,66	(79,7 - 113,6)
RIBERA D'EBRE	94,99	(78,0 - 112,0)	86,46	(72,0 - 100,9)	92,68	(81,4 - 104,0)
RIPOLLÈS	101,77	(85,4 - 118,2)	115,76	(99,2 - 132,3)	110,30	(98,5 - 122,1)
SEGARRA	92,03	(72,9 - 111,2)	75,75	(60,0 - 91,5)	84,97	(72,5 - 97,5)
SEGRIÀ	116,86	(109,0 - 124,7)	112,05	(104,9 - 119,2)	115,05	(109,7 - 120,4)
SELVA	98,08	(89,2 - 107,0)	95,44	(87,4 - 103,4)	97,86	(91,8 - 103,9)
SOLSONÈS	98,36	(72,1 - 124,6)	93,08	(70,5 - 115,7)	97,63	(80,1 - 115,2)
TARRAGONÈS	109,73	(101,7 - 117,7)	97,82	(91,0 - 104,7)	103,96	(98,7 - 109,2)
TERRA ALTA	89,20	(68,3 - 110,1)	85,20	(67,1 - 103,3)	89,72	(75,6 - 103,8)
URGELL	93,14	(78,6 - 107,7)	101,91	(87,6 - 116,2)	99,25	(88,9 - 109,6)
VAL D'ARAN	81,89	(49,1 - 114,7)	78,49	(48,9 - 108,1)	81,86	(59,4 - 104,3)
VALLÈS OCCIDENTAL	98,65	(94,9 - 102,4)	98,17	(94,6 - 101,8)	98,29	(95,7 - 100,9)
VALLÈS ORIENTAL	108,00	(101,8 - 114,2)	98,75	(93,3 - 104,2)	103,75	(99,6 - 107,9)

Figura 6. Distribució dels índex de mortalitat estàndard (IME) per comarca. Catalunya, 2006



4- Bibliografia

Anónimo. Clasificación médica de la causa de defunción. Ginebra: Organización Mundial de la Salud, 1980.

CECMP. Enquesta Confidencial de Mortalitat Perinatal a Barcelona. Institut Municipal de la Salut, Ajuntament de Barcelona. 1988.

Chin Long Chiang. Life table and mortality analysis. Ginebra: World Health Organization, 1977.

Gispert R, Barés MA, Freitas AC, Torné MM, Puigdefàbregas A y grupo de consenso sobre Mortalidad Evitable. La mortalidad Evitable: lista de consenso para la actualización del indicador en España. Gac Sanit. 2006;20(3):184-93.

Garcia LA, Nolasco A, Bolumar F, Alvarez Darder C. Los años potenciales de vida perdida: una forma de evaluar las muertes prematuras. Med Clin (Barc) 1986; 87: 55-57.

Generalitat de Catalunya. Departament de Sanitat i Seguretat Social. Anàlisi de la mortalitat a Catalunya, 1983 a 1992. Barcelona: Departament de Sanitat i Seguretat Social, diversos anys.

Generalitat de Catalunya. Departament de Salut. Anàlisi de la mortalitat a Catalunya, 2005. <http://www.gencat.net/salut/depsan/units/sanitat/html/ca/xifres/index.html>

Generalitat de Catalunya. Departament de Salut. Anàlisi territorial de la mortalitat a Catalunya, 1999-2004. <http://www.gencat.net/salut/depsan/units/sanitat/html/ca/xifres/index.html>

Gispert R, Segura A, Domènech J, Salas T, Procupet A, Arnau J. Validación de la notificación de las causas de defunción a través de una encuesta telefónica. Gac Sanit, 1987; 2:58-62.

Haenszel WA. Standardized rate for mortality defined in units of lost years of life. Am J Public Health 1950, 4:17-26.

Holland WW. (eds.) European Community Atlas of Avoidable Death, second edition. Volume one. Commission of the European Communities Health Services Research Series No. 6. Oxford Medical Publications, 1991.

Inskip H, Beral V, Fraser P, Haskey J. Methods for age-adjustment of rates. Statistics, 1983, 2: 455-466.

Mingot Luis M, Rué Monné M, Borrell Thió C. Anys potencials de vida perduts: comparació de tres mètodes. Gac Sanit 1991; 22: 21-7.

Ministerio de Sanidad y Consumo. Atlas de mortalidad evitable en España. Secretaria General Técnica. Madrid, Ministerio de Sanidad y Consumo. 1989.

Organización Panamericana de la Salud. Clasificación Estadística Internacional de Enfermedades y Problemas relacionados con la salud. Décima Revisión. (CIE-10). Washington, DC: OPS, 1995.

Ortún V, Gispert R. Exploración de la mortalidad prematura como guía de política sanitaria e indicador de calidad asistencial. *Med Clin (Barc)* 1988;90:399-403.

Registre de Mortalitat de Catalunya. Manual de procediment del tractament de les dades de mortalitat al Registre de Mortalitat de Catalunya. Barcelona: Generalitat de Catalunya. Departament de Sanitat i Seguretat Social (mimeo).

Romeder JM, Mc Whinnie. Le développement des années potentielles de vie perdues comme indicateur de mortalité prématurée. *Rev Epidem Santé Publique* 1978, 25 :97-115.

Rue M, Alegre A, Pérez G. La Mortalitat a Catalunya: descripció i comparació per edat i sexe. *Gac. Sanit.* 1995, 9(46):11-27.

Rue M, Borrell C. Los métodos de estandarización de tasas. *Revisión en Salud Pública* 1993;3:263-295.

Rutstein DD, Berenberger W, Chalmers TC, Fischmen AP, Perrin EB. Measuring the quality of medical care. *N Engl J Med* 1976; 294: 582-88.

Segura A, Gispert R, Domènech J. Necesidades de utilizar criterios homogéneos para calcular los años potenciales de vida perdidos. *Med Clin (Barc)* 1987; 88 (9): 390-391.

Segura A, Gispert R. El médico y la certificación de las causas de defunción. *Med. Clin. (Barc)* 1987; 89:415-422.

Servei d'Informació i Estudis. DSSS. Noves agrupacions de malalties per a la nova classificació de causes de mort CIM-10. *Butlletí Epidemiològic de Catalunya*. Desembre 2001. Volum XXII. Núm. 12.

World Health Organization. *Manual of Mortality Analysis*. Ginebra: WHO, 1977.

Kim H-J, Fay MP, Feuer EJ, Midthune DN. Permutation tests for joinpoint regression with applications to cancer rates. *Stat Med.* 2000;19:335-51.

Surveillance Research Program. US National Cancer Institute [consultado 28/04/2008]. Disponible a: <http://srab.cancer.gov/joinpoint>.

Annex-1

Llista de 20 grans grups de causes de mort

Grup de causes		Codis CIM-10
I	Certes malalties infeccioses i parasitàries	A00-B99
II	Tumors	C00-D48
III	Malalties de la sang i dels òrgans hematopoètics, i certs trastorns que afecten el mecanisme de la immunitat	D50-D89
IV	Malalties endocrines, nutricionals i metabòliques	E00-E90
V	Trastorns mentals i del comportament	F00-F99
VI	Malalties del sistema nerviós	G00-G99
VII	Malalties de l'ull i dels seus annexes	H00-H59
VIII	Malalties de l'oïda i de l'apòfisi mastoïdes	H60-H95
IX	Malalties del sistema circulatori	I00-I99
X	Malalties del sistema respiratori	J00-J99
XI	Malalties del sistema digestiu	K00-K93
XII	Malalties de la pell i del teixit subcutani	L00-L99
XIII	Malalties del sistema osteomuscular i del teixit connectiu	M00-M99
XIV	Malalties del sistema genitourinari	N00-N99
XV	Embaràs, part i puerperi	O00-O99
XVI	Certes afeccions originades en el període perinatal	P00-P96
XVII	Malformacions congènites, deformitats i anomalies cromosòmiques	Q00-Q99
XVIII	Síntomes, signes i troballes anormals clíniques i de laboratori, no classificades enlloc més	R00-R99
XIX	Traumatismes, enverinaments i algunes altres conseqüències de causes externes	S00-T98
XX	Causas externes de morbiditat i mortalitat	V01-Y98

Llista D73 de causes de mort

Grup de causes		Codis CIM-10
1	Malalties infeccioses intestinals	A00-A09
2	Tuberculosi de l'aparell respiratori	A15-A16
3	Resta tuberculosi i tuberculosi antigues	A17-A19, B90
4	Resta de malalties infeccioses bacterianes	A20-A28, A30-A49, A50-A58, A65, A66-A69, A70-A74, A75-A79, B92, B95-B96
5	Hepatitis viral	B15-B19
6	Sida	B20-B24
7	Resta de malalties infeccioses	A60, A90-A99, B00-B09, B25-B34, A80-A89, B91, B97 A59, A63-A64, B35-B49, B50-B64, B65-B83, B85-B89, B94, B99
8	Tumor maligne de cavitat bucal i faringe	C00-C14
9	Tumor maligne d'esòfag	C15
10	Tumor maligne d'estómac	C16
11	Tumor maligne de budell gros	C18
12	Tumor maligne de recte i anus	C19-C21
13	Tumor maligne de fetge	C22
14	Tumor maligne de bufeta biliar i vies extrahepàtiques	C23-C24
15	Tumor maligne de pàncrees	C25
16	Resta de tumors malignes digestius	C17, C26, C48
17	Tumor maligne de laringe	C32
18	Tumor maligne de tràquea, bronquis i pulmó	C33-C34
19	Tumor maligne de pell i tumor de teixits tous	C43-C47, C49
20	Tumor maligne de mama	C50
21	Tumor maligne de coll d'úter	C53
22	Resta de tumors malignes d'úter	C54-C55
23	Tumor maligne d'ovari	C56
24	Tumor maligne de pròstata	C61
25	Tumor maligne de bufeta urinària	C67
26	Tumor maligne de ronyó i de vies urinàries	C64-C66, C68
27	Tumor maligne de l'encèfal	C71
28	Leucèmia	C91-C95
29	Limfoma	C81- C85
30	Resta de tumors malignes de localització especificada	C30-C31, C37-C39, C40-C41, C51-C52, C57-C58, C60, C62-C63, C69-C70, C72, C73-C75, C76-C80, C96, C97, C88-C90,
31	Tumors malignes secundaris i de localització no especificada	C77-C80
32	Tumors benignes	D10-D36
33	Tumors in situ, d'evolució incerta i de naturalesa no especificada	D00-D09, D37-D48
34	Malalties de la sang i òrgans hematopoètics	D50-D89
35	Diabetis	E10-E14
36	Resta malalties endocrines, de la nutrició i del metabolisme	E00-E07, E15-E90
37	Trastorns mentals	F00, F04-F99
38	Demència senil, vascular, i demència no especificada	F01-F03
39	Malaltia d'Alzheimer	G30
40	Malalties del sistema nerviós, malalties de l'ull i malalties de l'oïda i de l'apòfisi mastoïdes	G00-G26, G31-G44, G45, G47-G99, H00-H95
41	Malalties reumàtiques cròniques del cor	I05-I09
42	Malalties hipertensives	I10-I15
43	Malalties isquèmiques del cor	I20-I25
44	Insuficiència cardíaca	I50
45	Resta de malalties del cor	I00-I02, I26-I49, I51-I52
46	Malalties cerebrovasculars	I60-I69
47	Arteriosclerosi	I70
48	Resta de malalties dels vasos sanguinis i de l'aparell circulatori	I71-I79, I80-I89, I95-I99
49	Infeccions respiratòries agudes	J00-J06, J20-J22
50	Infecció respiratòria per influença	J10-J11

Grup de causes		Codis CIM-10
51	Pneumònies i broncopneumònies	J12-J18
52	Bronquitis, emfisema, asma i MPOC	J40-J47
53	Resta malalties respiratòries	J60-J99, J30-J39
54	Gastritis, duodenitis i ulcus	K25-K29
55	Cirrosi i altres malalties del fetge	K70-K77
56	Resta de malalties de l'aparell digestiu	K00-K23, K30-K67, K80-K93
57	Malalties de la pell i teixit cel·lular subcutani	L00-L99
58	Malalties osteomusculars i del teixit connectiu	M00-M99
59	Malalties del ronyó i de les vies urinàries	N00-N08, N10-N16, N17-N19, N20-N23, N25-N29, N30-N39, N99
60	Malalties dels genitals masculins, malalties dels genitals femenins i trastorns de la mama	N40-N51, N60-N64, N70-N98
61	Complicacions de l'embaràs, part i puerperi	O00-O99
62	Complicacions del període perinatal	P00-P96
63	Malalties congènites	Q00-Q99
64	VIH+	R75
65	Malalties mal definides i no classificables en altres grups	R00-R74, R76-R99
66	Accidents de trànsit de vehicles a motor	V02-V04 (.1-.9), V09 (.2-.3), V12-V14 (.3-.9), V19 (.4-.6), V20-V28 (.3-.9), V29-V79 (.4-.9), V80 (.3-.5), V81.1, V82.1, V83-V86 (.0-.3), V87 (.0-.8), V89 (.2) V89 (.9).
67	Enverinaments accidentals	X40-X49
68	Accidents i complicacions medico quirúrgiques i farmacològiques	Y40-Y69, Y70-Y82 Y83-Y84
69	Caigudes accidentals	W00-W19
70	Ofegaments i submersions accidentals	W65-W74,
71	Suïcidis i autolesions	X60-X84
72	Homicidis	X85-Y09
73	Resta de causes externes	RESTA V00-V99, W20-W49, W50-W64 W75-W99, X00-X29 X30-X39, X50-X57 X58-X59, Y10-Y34 Y35-Y36, Y85-Y89

Mortalitat evitable. Llista del registre de mortalitat de Catalunya

Causes de mort	Grup d'edat	CIM-10
1. Tuberculosi	5-64	A15-A18
2. Tumor maligne del coll de l'úter	15-64	C53
3. Tumor maligne del coll o del cos de l'úter	15-64	C53-C54
4. Malaltia de Hodgkin	5-64	C81
5. Malaltia cardíaca reumàtica	5-44	I05-I09
6. Malaltia de l'aparell respiratori	1-14	J00-J99
7. Asma	5-44	J45-J46
8. Apendicitis aguda	5-64	K35
9. Hèrnia abdominal	5-64	K40-K46
10. Colelitiasi i colecistitis	5-64	K80-K81
11. Malalties hipertensives i cerebrovasculars	35-64	I10-I15, I60-I69
12. Complicacions de l'embaràs, el part i el puerperi	totes les edats	O00-O99
13. Malalties infeccioses: Còlera Tètanus Tos ferina Xarampió	0-64 0-64 0-14 1-14	A00 A33-A35 A37 B05
14. Osteomielitis	1-64	M86
15. Tumor maligne de la tràquea, dels bronquis i del pulmó	5-64	C33-C34
16. Cirrosi i altres malalties cròniques del fetge	15-74	K70, K73, K74, K76.9
17. Accident de trànsit de vehicles a motor	totes les edats	V02-V04 (.1-.9), V09 (.2-.3), V12-V14 (.3-.9), V19 (.4-.6), V20-V28 (.3-.9), V29-V79 (.4-.9), V80 (.3-.5), V81.1, V82.1, V83-V86 (.0-.3), V87 (.0-.8), V89 (.2), V89 (.9)
18. Sida	20-49	B20-B24

Mortalitat evitable. Llista actualitzada de consens

Causa	Edat	Codis CIM-10
Causes susceptibles d'intervenció pels serveis d'assistència sanitària		
Tuberculosis	0-74	A15-A19, B90
Malalties vacunables	0-74	A35-A37, A49.2, A80, B05, B06, B15-B17.0, B18.0, B18.1, B26
Anomalies congènites cardiovasculars	0-74	Q20-Q28, I51.0
Causes perinatals	Totes	P00-P96, A33
Tumor maligne pell	0-74	C43, C44, C46.0, C46.9
Tumor maligne mama femenina	0-74	C50 (sexe femení)
Tumor maligne coll úter	15-74	C53
Tumor maligne cos i part no especificada de l'úter	15-74	C54, C55
Tumor maligne testicles	0-74	C62
Malaltia Hodgkin	0-74	C81
Leucèmia	<15	C91-C95
Malalties de tiroides	0-74	E00-E07
Diabetis Mellitus	0-49	E10-E14
Anèmies carencials	0-74	D50-D53
Malaltia reumàtica crònica del cor	0-74	I05-I09
Hipertensió arterial	0-74	I10-I15
Malaltia isquèmica del cor	35-74	I20-I25
Malaltia cerebrovascular	0-74	I60-I69, G45, F01.1
Malaltia respiratòria aguda, pneumònia i influença	0-74	J00-J06 (excepte J02.0, J03.0), J10-J11, J12-J18 (excepte J18.2), J20-J22, A48.1
Asma	5-49	J45-J46
Úlceres pèptiques	0-74	K25-28
Malalties de l'apèndix	0-74	K35-38
Hernia abdominal	0-74	K40-46
Incidents adversos mèdics i quirúrgics	Totes	Y60-Y84
Colelitiasis/Colecistitis	0-74	K80-82
Hiperplàsia benigna pròstata	0-74	N40
Mortalitat materna	Totes	O00-O99, A34
Causes susceptibles d'intervenció per les polítiques sanitàries intersectorials		
Sida i infecció VIH	Totes	B20-24, R75
Tumor maligne pulmó	0-74	C33, C34
Malaltia alcohòlica del fetge	15-74	K70
Accidents vehicles de motor	Totes	V02-V04, V09 (excepte V09.1 i V09.9), V12-V14, V19.0-V19.2, V19.4-V19.6, V20-V79, V80.3-V80.5, V81.0-V81.1, V82.0-V82.1, V83-V88.8, V89 (excepte V89.1)
Suïcidis	Totes	X60-X84, Y87.0
Homicidis	Totes	X85-Y09, Y87.1
Resta causes externes	Totes	V01, V05-V06, V09.1, V09.9, V10-V11, V15-V18, V19.3, V19.8-V19.9, V80.0-V80.2, V80.6-V80.9, V81.2-V81.9, V82.2-V82.9, V88.9, V89.1, V90-V99, W00-W99, X00-X49, X50-X59, Y10-Y59, Y85-Y86, Y87.2, Y88-Y89, F10.0

Font: Gispert R, Barés MA, Freitas AC, Torné MM, Puigdefàbregas A y grupo de consenso sobre Mortalidad Evitable. La mortalidad evitable: lista de consenso para la actualización del indicador en España. Gac Sanit. 2006;20(3):184-93.

Poblacions de referència per a l'estandardització

Població de Catalunya, cens 1991

Edat Població

<1	55028
1- 4	225055
5- 9	337827
10-14	458366
15-19	512091
20-24	487215
25-29	469137
30-34	446777
35-39	412802
40-44	407723
45-49	367460
50-54	320003
55-59	357359
60-64	335329
65-69	296937
70-74	215012
75-79	168887
80-84	112547
85-89	54548
90-94	16061
95 +	3330
Total	6059494

Població mundial

Edat Població

<1	1800
1- 4	7000
5- 9	8700
10-14	8600
15-19	8500
20-24	8200
25-29	7900
30-34	7600
35-39	7200
40-44	6600
45-49	6000
50-54	5400
55-59	4600
60-64	3700
65-69	3000
70-74	2200
75-79	1500
80-84	900
85 +	600
Total	100000

Annex-2

CATALUNYA, 2006

Dades Generals

Defuncions, Població i Taxes específiques de mortalitat per edat i sexe. Catalunya, 2006

	Defuncions			Població			Taxes * 1000 hab.		
	Dones	Homes	Total	Dones	Homes	Total	Dones	Homes	Total
<1	102	124	226	39.201	42.006	81.207	2,60	2,95	2,78
1- 4	21	27	48	147.486	155.947	303.433	0,14	0,17	0,16
5- 9	10	15	25	160.853	171.153	332.006	0,06	0,09	0,08
10-14	17	27	44	149.603	158.233	307.836	0,11	0,17	0,14
15-19	20	69	89	157.816	167.949	325.765	0,13	0,41	0,27
20-24	41	124	165	207.606	216.962	424.568	0,20	0,57	0,39
25-29	54	194	248	291.558	315.385	606.943	0,19	0,62	0,41
30-34	101	236	337	313.065	346.450	659.515	0,32	0,68	0,51
35-39	155	351	506	284.457	310.415	594.872	0,54	1,13	0,85
40-44	235	498	733	266.589	278.012	544.601	0,88	1,79	1,35
45-49	319	704	1.023	246.464	244.908	491.372	1,29	2,87	2,08
50-54	465	1.077	1.542	219.625	212.958	432.583	2,12	5,06	3,56
55-59	583	1.466	2.049	208.427	197.588	406.015	2,80	7,42	5,05
60-64	720	1.853	2.573	182.481	170.079	352.560	3,95	10,89	7,30
65-69	945	2.289	3.234	150.838	135.680	286.518	6,26	16,87	11,29
70-74	1.927	3.609	5.536	166.953	135.911	302.864	11,54	26,55	18,28
75-79	3.425	4.672	8.097	147.357	105.651	253.008	23,24	44,22	32,00
80-84	5.371	5.348	10.719	112.953	68.566	181.519	47,55	78,00	59,05
85-89	6.153	3.842	9.995	62.061	28.325	90.386	99,14	135,64	110,58
90-94	4.895	2.244	7.139	25.358	9.182	34.540	193,04	244,39	206,69
>94	2.124	775	2.899	6.216	1.880	8.096	341,70	412,23	358,08
Total	27.683	29.544	57.227	3.546.967	3.473.240	7.020.207	7,80	8,51	8,15

Font dades de població: IDESCAT. Estimacions postcensals de Catalunya, 2006

Taxes per 1.000 hab. Catalunya, 2006

	Dones	Homes	Total
Taxes brutes. Catalunya	7,80	8,51	8,15
Taxes estandarditzades (població mundial)	2,76	5,16	3,83
Taxes estandarditzades (població Catalunya 1991)	4,62	8,45	6,26

Mortalitat per 20 grans grups de causes

Defuncions 20 grans grups per edat i sexe. Catalunya, 2006

	< 1	1- 4	5-14	15-24	25-34	35-44	45-54	55-64	65-74	75-84	>84	Total
Dones												
I.Infeccioses	1	1	1	1	5	30	21	24	67	185	201	537
II.Tumors	0	1	8	12	42	181	469	775	1.208	2.044	1.330	6.070
III.Sang	0	0	1	0	1	1	1	2	8	43	87	144
IV.Endocrines	5	2	1	1	1	1	11	33	111	393	495	1.054
V.Mentals	0	0	0	0	1	5	5	11	44	473	1.369	1.908
VI.Nerviós	3	4	6	7	6	9	22	50	169	676	936	1.888
VII.Ull	0	0	0	0	0	0	0	0	0	0	0	0
VIII.Oïda	0	0	0	0	0	0	0	0	0	0	1	1
IX.Circulatori	2	0	1	4	18	45	100	199	685	3.056	5.295	9.405
X.Respiratori	4	2	0	3	8	18	30	41	159	708	1.305	2.278
XI.Digestiu	0	1	0	2	5	21	48	78	186	449	584	1.374
XII.Pell	0	0	0	0	0	0	0	2	3	22	54	81
XIII.Osteomuscular	0	0	0	0	5	1	4	7	27	114	275	433
XIV.Genitourinari	0	0	0	0	1	5	6	14	69	290	423	808
XV.Embaràs i part	0	0	0	0	3	0	0	0	0	0	0	3
XVI.Perinatal	45	0	1	0	0	0	0	0	0	0	0	46
XVII.Congènites	31	5	2	0	1	2	3	1	2	2	2	51
XVIII.Mal definides	7	3	0	4	8	16	17	30	52	138	467	742
XX.Externes	4	2	6	27	50	55	47	36	82	203	348	860
Total	102	21	27	61	155	390	784	1.303	2.872	8.796	13.172	27.683
Homes												
I.Infeccioses	1	3	2	4	17	75	81	70	89	156	81	579
II.Tumors	2	2	13	26	48	203	807	1.768	2.725	3.217	1.238	10.049
III.Sang	0	0	1	1	2	4	4	2	14	30	32	90
IV.Endocrines	5	2	0	1	1	10	36	74	142	255	166	692
V.Mentals	0	0	0	0	10	12	10	28	83	388	458	989
VI.Nerviós	8	4	4	7	12	21	41	53	160	494	316	1.120
VII.Ull	0	0	0	0	0	0	0	0	0	1	0	1
VIII.Oïda	0	0	0	0	0	0	0	0	0	0	0	0
IX.Circulatori	1	2	4	4	30	138	354	681	1.438	2.959	2.348	7.959
X.Respiratori	1	2	1	8	38	49	73	160	553	1.273	1.150	3.308
XI.Digestiu	1	2	0	2	9	61	153	205	337	437	282	1.489
XII.Pell	0	0	0	0	0	0	0	1	1	7	20	29
XIII.Osteomuscular	0	0	1	0	2	0	2	4	13	51	89	162
XIV.Genitourinari	0	0	1	0	2	4	10	33	96	300	271	717
XV.Embaràs i part	0	0	0	0	0	0	0	0	0	0	0	0
XVI.Perinatal	63	0	0	1	0	0	0	0	0	0	0	64
XVII.Congènites	27	4	4	2	8	4	4	2	1	2	2	60
XVIII.Mal definides	14	0	2	3	26	59	70	73	79	177	204	707
XX.Externes	1	6	9	134	225	209	136	165	167	273	204	1.529
Total	124	27	42	193	430	849	1.781	3.319	5.898	10.020	6.861	29.544

Defuncions 20 grans grups per edat i sexe. Catalunya, 2006

(Cont. i final)

	< 1	1- 4	5-14	15-24	25-34	35-44	45-54	55-64	65-74	75-84	>84	Total
Total												
I.Infeccioses	2	4	3	5	22	105	102	94	156	341	282	1.116
II.Tumors	2	3	21	38	90	384	1.276	2.543	3.933	5.261	2.568	16.119
III.Sang	0	0	2	1	3	5	5	4	22	73	119	234
IV.Endocrines	10	4	1	2	2	11	47	107	253	648	661	1.746
V.Mentals	0	0	0	0	11	17	15	39	127	861	1.827	2.897
VI.Nerviós	11	8	10	14	18	30	63	103	329	1.170	1.252	3.008
VII.Ull	0	0	0	0	0	0	0	0	0	1	0	1
VIII.Oïda	0	0	0	0	0	0	0	0	0	0	1	1
IX.Circulatori	3	2	5	8	48	183	454	880	2.123	6.015	7.643	17.364
X.Respiratori	5	4	1	11	46	67	103	201	712	1.981	2.455	5.586
XI.Digestiu	1	3	0	4	14	82	201	283	523	886	866	2.863
XII.Pell	0	0	0	0	0	0	0	3	4	29	74	110
XIII.Osteomuscular	0	0	1	0	7	1	6	11	40	165	364	595
XIV.Genitourinari	0	0	1	0	3	9	16	47	165	590	694	1.525
XV.Embaràs i part	0	0	0	0	3	0	0	0	0	0	0	3
XVI.Perinatal	108	0	1	1	0	0	0	0	0	0	0	110
XVII.Congènites	58	9	6	2	9	6	7	3	3	4	4	111
XVIII.Mal definides	21	3	2	7	34	75	87	103	131	315	671	1.449
XX.Externes	5	8	15	161	275	264	183	201	249	476	552	2.389
Total	226	48	69	254	585	1.239	2.565	4.622	8.770	18.816	20.033	57.227

Defuncions i Mortalitat proporcional per 20 grans grups. Catalunya, 2006

	Dones		Homes		Total	
	Defuncions	Percentatge	Defuncions	Percentatge	Defuncions	Percentatge
I. Infeccioses	537	1,94%	579	1,96%	1.116	1,95%
II. Tumors	6.070	21,93%	10.049	34,01%	16.119	28,17%
III. Sang	144	0,52%	90	0,30%	234	0,41%
IV. Endocrines	1.054	3,81%	692	2,34%	1.746	3,05%
V. Mentals	1.908	6,89%	989	3,35%	2.897	5,06%
VI. Nervios	1.888	6,82%	1.120	3,79%	3.008	5,26%
VII. Ull	0	0,00%	1	0,00%	1	0,00%
VIII. Oïda	1	0,00%	0	0,00%	1	0,00%
IX. Circulatori	9.405	33,97%	7.959	26,94%	17.364	30,34%
X. Respiratori	2.278	8,23%	3.308	11,20%	5.586	9,76%
XI. Digestiu	1.374	4,96%	1.489	5,04%	2.863	5,00%
XII. Pell	81	0,29%	29	0,10%	110	0,19%
XIII. Osteomuscular	433	1,56%	162	0,55%	595	1,04%
XIV. Genitourinari	808	2,92%	717	2,43%	1.525	2,66%
XV. Embaràs i part	3	0,01%	0	0,00%	3	0,01%
XVI. Perinatal	46	0,17%	64	0,22%	110	0,19%
XVII. Congènites	51	0,18%	60	0,20%	111	0,19%
XVIII. Mal definides	742	2,68%	707	2,39%	1.449	2,53%
XX. Externes	860	3,11%	1.529	5,18%	2.389	4,17%
Total	27.683	100,00%	29.544	100,00%	57.227	100,00%

Taxes específiques 20 grans grups per edat i sexe (x100.000 hab.). Catalunya, 2006

	<1	1-4	5-14	15-24	25-34	35-44	45-54	55-64	65-74	75-84	>84	Total
Dones												
I.Infeccioses	2,55	0,68	0,32	0,27	0,83	5,44	4,51	6,14	21,08	71,07	214,66	15,14
II.Tumors	0,00	0,68	2,58	3,28	6,95	32,85	100,62	198,26	380,12	785,22	1.420,41	171,13
III.Sang	0,00	0,00	0,32	0,00	0,17	0,18	0,21	0,51	2,52	16,52	92,91	4,06
IV.Endocrines	12,75	1,36	0,32	0,27	0,17	0,18	2,36	8,44	34,93	150,97	528,65	29,72
V.Mentals	0,00	0,00	0,00	0,00	0,17	0,91	1,07	2,81	13,85	181,71	1.462,06	53,79
VI.Nerviós	7,65	2,71	1,93	1,92	0,99	1,63	4,72	12,79	53,18	259,69	999,63	53,23
VII.Ull	0,00	0,00	0,00	0,00	0,00	0,00	0,00	0,00	0,00	0,00	0,00	0,00
VIII.Oïda	0,00	0,00	0,00	0,00	0,00	0,00	0,00	0,00	0,00	0,00	1,07	0,03
IX.Circulatori	5,10	0,00	0,32	1,09	2,98	8,17	21,46	50,91	215,55	1.173,98	5.654,94	265,16
X.Respiratori	10,20	1,36	0,00	0,82	1,32	3,27	6,44	10,49	50,03	271,98	1.393,71	64,22
XI.Digestiu	0,00	0,68	0,00	0,55	0,83	3,81	10,30	19,95	58,53	172,49	623,70	38,74
XII.Pell	0,00	0,00	0,00	0,00	0,00	0,00	0,00	0,51	0,94	8,45	57,67	2,28
XIII.Osteomuscular	0,00	0,00	0,00	0,00	0,83	0,18	0,86	1,79	8,50	43,79	293,69	12,21
XIV.Genitourinari	0,00	0,00	0,00	0,00	0,17	0,91	1,29	3,58	21,71	111,41	451,75	22,78
XV.Embaràs i part	0,00	0,00	0,00	0,00	0,50	0,00	0,00	0,00	0,00	0,00	0,00	0,08
XVI.Perinatal	114,79	0,00	0,32	0,00	0,00	0,00	0,00	0,00	0,00	0,00	0,00	1,30
XVII.Congènites	79,08	3,39	0,64	0,00	0,17	0,36	0,64	0,26	0,63	0,77	2,14	1,44
XVIII.Mal definides	17,86	2,03	0,00	1,09	1,32	2,90	3,65	7,67	16,36	53,01	498,75	20,92
XX.Externes	10,20	1,36	1,93	7,39	8,27	9,98	10,08	9,21	25,80	77,98	371,66	24,25
Total	260,20	14,24	8,70	16,69	25,64	70,77	168,21	333,33	903,74	3.379,05	14.067,39	780,47
Homes												
I.Infeccioses	2,38	1,92	0,61	1,04	2,57	12,75	17,69	19,04	32,77	89,54	205,65	16,67
II.Tumors	4,76	1,28	3,95	6,75	7,25	34,50	176,25	480,87	1.003,35	1.846,55	3.143,17	289,33
III.Sang	0,00	0,00	0,30	0,26	0,30	0,68	0,87	0,54	5,15	17,22	81,25	2,59
IV.Endocrines	11,90	1,28	0,00	0,26	0,15	1,70	7,86	20,13	52,28	146,37	421,46	19,92
V.Mentals	0,00	0,00	0,00	0,00	1,51	2,04	2,18	7,62	30,56	222,71	1.162,82	28,47
VI.Nerviós	19,04	2,56	1,21	1,82	1,81	3,57	8,95	14,42	58,91	283,55	802,30	32,25
VII.Ull	0,00	0,00	0,00	0,00	0,00	0,00	0,00	0,00	0,00	0,57	0,00	0,03
VIII.Oïda	0,00	0,00	0,00	0,00	0,00	0,00	0,00	0,00	0,00	0,00	0,00	0,00
IX.Circulatori	2,38	1,28	1,21	1,04	4,53	23,45	77,32	185,22	529,47	1.698,46	5.961,36	229,15
X.Respiratori	2,38	1,28	0,30	2,08	5,74	8,33	15,94	43,52	203,61	730,70	2.919,75	95,24
XI.Digestiu	2,38	1,28	0,00	0,52	1,36	10,37	33,42	55,76	124,08	250,84	715,97	42,87
XII.Pell	0,00	0,00	0,00	0,00	0,00	0,00	0,00	0,27	0,37	4,02	50,78	0,83
XIII.Osteomuscular	0,00	0,00	0,30	0,00	0,30	0,00	0,44	1,09	4,79	29,27	225,96	4,66
XIV.Genitourinari	0,00	0,00	0,30	0,00	0,30	0,68	2,18	8,98	35,35	172,20	688,04	20,64
XV.Embaràs i part	0,00	0,00	0,00	0,00	0,00	0,00	0,00	0,00	0,00	0,00	0,00	0,00
XVI.Perinatal	149,98	0,00	0,00	0,26	0,00	0,00	0,00	0,00	0,00	0,00	0,00	1,84
XVII.Congènites	64,28	2,56	1,21	0,52	1,21	0,68	0,87	0,54	0,37	1,15	5,08	1,73
XVIII.Mal definides	33,33	0,00	0,61	0,78	3,93	10,03	15,29	19,85	29,09	101,60	517,94	20,36
XX.Externes	2,38	3,85	2,73	34,81	34,00	35,52	29,70	44,88	61,49	156,70	517,94	44,02
Total	295,20	17,31	12,75	50,14	64,97	144,28	388,98	902,72	2.171,65	5.751,45	17.419,45	850,62

Taxes específiques 20 grans grups per edat i sexe (x100.000 hab.). Catalunya, 2006

(Cont. i final)

	<1	1-4	5-14	15-24	25-34	35-44	45-54	55-64	65-74	75-84	>84	Total
Total												
I.Infeccioses	2,46	1,32	0,47	0,67	1,74	9,21	11,04	12,39	26,47	78,48	212,00	15,90
II.Tumors	2,46	0,99	3,28	5,06	7,11	33,70	138,10	335,23	667,31	1.210,74	1.930,51	229,61
III.Sang	0,00	0,00	0,31	0,13	0,24	0,44	0,54	0,53	3,73	16,80	89,46	3,33
IV.Endocrines	12,31	1,32	0,16	0,27	0,16	0,97	5,09	14,11	42,93	149,13	496,91	24,87
V.Mentals	0,00	0,00	0,00	0,00	0,87	1,49	1,62	5,14	21,55	198,15	1.373,46	41,27
VI.Nerviós	13,55	2,64	1,56	1,87	1,42	2,63	6,82	13,58	55,82	269,26	941,20	42,85
VII.Ull	0,00	0,00	0,00	0,00	0,00	0,00	0,00	0,00	0,00	0,23	0,00	0,01
VIII.Oïda	0,00	0,00	0,00	0,00	0,00	0,00	0,00	0,00	0,00	0,00	0,75	0,01
IX.Circulatori	3,69	0,66	0,78	1,07	3,79	16,06	49,14	116,01	360,21	1.384,26	5.745,67	247,34
X.Respiratori	6,16	1,32	0,16	1,47	3,63	5,88	11,15	26,50	120,80	455,90	1.845,56	79,57
XI.Digestiu	1,23	0,99	0,00	0,53	1,11	7,20	21,75	37,31	88,74	203,90	651,02	40,78
XII.Pell	0,00	0,00	0,00	0,00	0,00	0,00	0,00	0,40	0,68	6,67	55,63	1,57
XIII.Osteomuscular	0,00	0,00	0,16	0,00	0,55	0,09	0,65	1,45	6,79	37,97	273,64	8,48
XIV.Genitourinari	0,00	0,00	0,16	0,00	0,24	0,79	1,73	6,20	28,00	135,78	521,72	21,72
XV.Embaràs i part	0,00	0,00	0,00	0,00	0,24	0,00	0,00	0,00	0,00	0,00	0,00	0,04
XVI.Perinatal	132,99	0,00	0,16	0,13	0,00	0,00	0,00	0,00	0,00	0,00	0,00	1,57
XVII.Congènites	71,42	2,97	0,94	0,27	0,71	0,53	0,76	0,40	0,51	0,92	3,01	1,58
XVIII.Mal definides	25,86	0,99	0,31	0,93	2,68	6,58	9,42	13,58	22,23	72,49	504,43	20,64
XX.Externes	6,16	2,64	2,34	21,46	21,71	23,17	19,81	26,50	42,25	109,54	414,97	34,03
Total	278,30	15,82	10,78	33,85	46,19	108,73	277,61	609,30	1.488,00	4.330,23	15.059,91	815,18

**Taxes estandarditzades (x100.000 hab.) i Mortalitat proporcional estandarditzada.
(Població Catalunya 1991). 20 grans grups. Catalunya, 2006**

	Dones		Homes		Total	
	TME	Percentatge	TME	Percentatge	TME	Percentatge
I.Infeccioses	9,59	2,08%	16,03	1,90%	12,66	2,02%
II.Tumors	124,15	26,90%	289,44	34,24%	194,83	31,10%
III.Sang	2,16	0,47%	2,58	0,30%	2,37	0,38%
IV.Endocrines	17,20	3,73%	19,71	2,33%	18,60	2,97%
V.Mentals	25,98	5,63%	28,41	3,36%	27,42	4,38%
VI.Nerviós	30,61	6,63%	31,84	3,77%	31,49	5,03%
VII.Ull	0,00	0,00%	0,03	0,00%	0,01	0,00%
VIII.Oïda	0,01	0,00%	0,00	0,00%	0,01	0,00%
IX.Circulatori	143,56	31,11%	228,37	27,01%	180,40	28,80%
X.Respiratori	34,67	7,51%	94,73	11,20%	57,79	9,22%
XI.Digestiu	23,89	5,18%	42,44	5,02%	32,21	5,14%
XII.Pell	1,13	0,24%	0,86	0,10%	1,02	0,16%
XIII.Osteomuscular	6,32	1,37%	4,71	0,56%	5,71	0,91%
XIV.Genitourinari	12,58	2,73%	20,60	2,44%	15,55	2,48%
XV.Embaràs i part	0,07	0,02%	0,00	0,00%	0,03	0,01%
XVI.Perinatal	1,08	0,23%	1,41	0,17%	1,25	0,20%
XVII.Congènites	1,21	0,26%	1,51	0,18%	1,36	0,22%
XVIII.Mal definides	11,17	2,42%	19,67	2,33%	14,93	2,38%
XX.Externes	16,14	3,50%	43,11	5,10%	28,84	4,60%
Total	461,52	100,00%	845,45	100,00%	626,49	100,00%

**Taxes estandarditzades (x100.000 hab.) i Mortalitat proporcional estandarditzada.
(Població mundial). 20 grans grups. Catalunya, 2006**

	Dones		Homes		Total	
	TME	Percentatge	TME	Percentatge	TME	Percentatge
I.Infeccioses	6,06	2,19%	11,21	2,17%	8,57	2,24%
II.Tumors	80,20	29,01%	181,34	35,14%	124,44	32,48%
III.Sang	1,23	0,44%	1,53	0,30%	1,39	0,36%
IV.Endocrines	9,76	3,53%	11,75	2,28%	10,84	2,83%
V.Mentals	14,03	5,08%	15,12	2,93%	14,79	3,86%
VI.Nerviós	17,37	6,28%	18,46	3,58%	18,07	4,72%
VII.Ull	0,00	0,00%	0,01	0,00%	0,00	0,00%
VIII.Oïda	0,01	0,00%	0,00	0,00%	0,00	0,00%
IX.Circulatori	79,85	28,88%	131,18	25,42%	102,98	26,88%
X.Respiratori	19,63	7,10%	52,81	10,24%	32,87	8,58%
XI.Digestiu	14,18	5,13%	26,81	5,20%	20,02	5,22%
XII.Pell	0,63	0,23%	0,44	0,08%	0,55	0,14%
XIII.Osteomuscular	3,54	1,28%	2,52	0,49%	3,15	0,82%
XIV.Genitourinari	6,87	2,49%	11,11	2,15%	8,51	2,22%
XV.Embaràs i part	0,07	0,03%	0,00	0,00%	0,03	0,01%
XVI.Perinatal	2,12	0,77%	2,75	0,53%	2,45	0,64%
XVII.Congènites	2,00	0,72%	2,13	0,41%	2,06	0,54%
XVIII.Mal definides	7,26	2,63%	13,17	2,55%	10,05	2,62%
XX.Externes	11,65	4,21%	33,67	6,53%	22,38	5,84%
Total	276,47	100,00%	516,01	100,00%	383,17	100,00%

Mortalitat per 73 grups de causes

Defuncions 73 grups per edat i sexe. Catalunya, 2006

Dones

	<1	1-4	5-14	15-24	25-34	35-44	45-54	55-64	65-74	75-84	>84	Total
1 .Infeccioses intestinals	0	0	0	0	0	0	0	1	1	12	35	49
2 .Tuberculosi respiratoria	0	0	0	0	1	0	0	1	1	0	1	4
3 .Resta de tuberculosi	0	0	0	0	0	0	0	1	3	6	3	13
4 .Resta infec. bacterianes	0	1	1	0	1	9	5	11	25	98	138	289
5 .Hepatitis vírica	0	0	0	0	0	6	4	5	32	57	8	112
6 .Sida	0	0	0	1	2	14	10	1	1	1	0	30
7 .Resta infeccioses	1	0	0	0	1	1	2	4	4	11	16	40
8 .T.M.boca i faringe	0	0	0	0	2	3	5	7	13	17	13	60
9 .T.M.esòfag	0	0	0	0	0	1	2	6	8	14	4	35
10 .T.M.estómac	0	0	0	0	2	12	20	26	51	142	74	327
11 .T.M.budell gros	0	0	0	1	1	11	26	70	128	289	203	729
12 .T.M.recte i anus	0	0	0	0	0	2	8	20	31	56	49	166
13 .T.M.fetge	0	0	0	1	1	1	6	23	48	108	59	247
14 .T.M.bufeta biliar	0	0	0	0	0	0	6	9	25	54	37	131
15 .T.M.pàncrees	0	0	0	0	0	7	18	48	85	136	70	364
16 .Resta T.M.digestius	0	0	0	0	0	0	3	7	14	22	21	67
17 .T.M.laringe	0	0	0	0	0	0	1	1	1	2	2	7
18 .T.M.pulmó	0	0	0	0	1	21	84	75	88	105	59	433
19 .T.M.pell	0	0	0	0	4	9	22	24	38	35	35	167
20 .T.M.mama	0	0	0	1	8	58	141	177	178	231	179	973
21 .T.M.coll d'úter	0	0	0	0	1	10	11	13	17	15	12	79
22 .Resta T.M.úter	0	0	0	0	1	1	4	31	38	80	42	197
23 .T.M.ovari	0	0	0	2	0	6	26	65	67	73	31	270
24 .T.M.pròstata	0	0	0	0	0	0	0	0	0	0	0	0
25 .T.M.bufeta urinària	0	0	0	0	0	0	5	4	19	52	51	131
26 .T.M.ronyó i vies	0	0	0	0	2	0	4	10	24	55	23	118
27 .T.M.encèfal	0	0	2	1	5	6	20	29	54	46	13	176
28 .Leucèmia	0	1	2	4	4	5	13	24	49	103	49	254
29 .Limfoma	0	0	0	2	4	9	6	18	55	78	37	209
30 .Resta T.M.especificats	0	0	2	0	2	5	12	46	75	131	111	384
31 .T.M.secundaris	0	0	0	0	2	9	16	28	63	115	77	310
32 .T. benignes	0	0	1	0	0	1	1	2	9	11	7	32
33 .T.evolutió incerta	0	0	1	0	2	4	9	12	30	74	72	204
34 .Sang	0	0	1	0	1	1	1	2	8	43	87	144
35 .Diabetis	0	0	0	0	0	1	6	22	85	337	409	860
36 .Resta endocrines	5	2	1	1	1	0	5	11	26	56	86	194
37 .Mentals	0	0	0	0	0	4	5	3	16	63	124	215
38 .Demències	0	0	0	0	1	1	0	8	28	410	1.245	1.693
39 .Alzheimer	0	0	0	0	0	0	2	10	71	452	769	1.304
40 .Nerviós i sentits	3	4	6	7	6	9	20	40	98	224	168	585
41 .Reumàtiques cròniques	0	0	0	0	0	0	3	10	35	59	45	152
42 .Hipertensives	0	0	0	0	0	0	6	7	48	230	511	802

Defuncions 73 grups per edat i sexe. Catalunya, 2006

(Cont. i final)

Dones												
	<1	1-4	5-14	15-24	25-34	35-44	45-54	55-64	65-74	75-84	>84	Total
43 .Isquèmiques del cor	0	0	0	0	1	10	26	53	205	777	1.023	2.095
44 .Insuficiència cardíaca	0	0	0	0	4	4	6	20	75	509	1.319	1.937
45 .Resta del cor	1	0	0	3	7	12	22	40	115	514	672	1.386
46 .Cerebrovasculars	0	0	1	1	4	18	33	57	182	840	1.411	2.547
47 .Arteriosclerosi	0	0	0	0	0	0	0	0	6	43	173	222
48 .Resta circulatori	1	0	0	0	2	1	4	12	19	84	141	264
49 .Infecc.resp.agudes	3	1	0	0	0	0	0	1	2	16	61	84
50 .Infecc.resp.influença	0	0	0	0	0	0	0	0	0	1	7	8
51 .Pneumònies	0	1	0	0	0	5	4	6	24	87	227	354
52 .Bronquitis i asma	0	0	0	0	2	4	7	8	48	246	328	643
53 .Resta respiratòries	1	0	0	3	6	9	19	26	85	358	682	1.189
54 .Gastritis	0	0	0	0	0	0	1	2	4	8	18	33
55 .Cirrosi	0	1	0	0	2	14	38	46	106	125	53	385
56 .Resta digestiu	0	0	0	2	3	7	9	30	76	316	513	956
57 .Pell	0	0	0	0	0	0	0	2	3	22	54	81
58 .Osteomusculars	0	0	0	0	5	1	4	7	27	114	275	433
59 .Ronyó	0	0	0	0	0	4	6	14	69	289	417	799
60 .Genitals	0	0	0	0	1	1	0	0	0	1	6	9
61 .Embaràs i part	0	0	0	0	3	0	0	0	0	0	0	3
62 .Perinatals	45	0	1	0	0	0	0	0	0	0	0	46
63 .Congènites	31	5	2	0	1	2	3	1	2	2	2	51
64 .VIH+	0	0	0	0	0	0	0	0	0	0	0	0
65 .Mal definides	7	3	0	4	8	16	17	30	52	138	467	742
66 .Accidents trànsit	0	0	0	13	8	12	12	5	12	14	4	80
67 .Enverinaments	0	0	0	2	6	5	3	2	2	1	1	22
68 .Iatrogènia	0	0	0	0	0	0	0	0	5	7	11	23
69 .Caigudes	0	0	1	0	0	2	4	0	9	31	76	123
70 .Ofegaments	2	1	0	0	0	1	1	1	2	2	2	12
71 .Suïcidis	0	0	1	6	13	13	12	12	14	15	4	90
72 .Homicidis	0	0	0	0	6	2	2	2	1	2	1	16
73 .Resta externes	2	1	4	6	17	20	13	14	37	131	249	494
Total	102	21	27	61	155	390	784	1.303	2.872	8.796	13.172	27.683

Defuncions 73 grups per edat i sexe. Catalunya, 2006

Homes

	<1	1-4	5-14	15-24	25-34	35-44	45-54	55-64	65-74	75-84	>84	Total
1 .Infeccioses intestinals	0	0	0	0	0	0	0	2	2	10	14	28
2 .Tuberculosi respiratoria	0	0	0	1	0	0	2	2	3	11	3	22
3 .Resta de tuberculosi	0	0	0	1	0	0	0	0	2	6	4	13
4 .Resta infec. bacterianes	1	3	0	2	2	5	12	30	40	84	49	228
5 .Hepatitis vírica	0	0	0	0	3	20	26	19	30	33	4	135
6 .Sida	0	0	0	0	11	49	38	10	6	4	0	118
7 .Resta infeccioses	0	0	2	0	1	1	3	7	6	8	7	35
8 .T.M.boca i faringe	0	0	0	1	1	8	52	78	70	37	15	262
9 .T.M.esòfag	0	0	0	0	0	6	38	68	81	52	15	260
10 .T.M.estómac	0	0	0	0	0	15	40	89	150	181	66	541
11 .T.M.budell gros	0	0	0	0	2	16	72	131	241	371	128	961
12 .T.M.recte i anus	0	0	0	0	0	4	16	63	91	102	38	314
13 .T.M.fetge	1	0	0	0	4	7	46	73	145	200	47	523
14 .T.M.bufeta biliar	0	0	0	0	0	2	4	8	25	32	24	95
15 .T.M.pàncrees	0	0	0	0	0	10	42	78	113	121	29	393
16 .Resta T.M.digestius	0	0	0	0	0	0	1	7	17	24	22	71
17 .T.M.laringe	0	0	0	0	1	3	24	45	61	42	18	194
18 .T.M.pulmó	0	0	0	0	3	52	253	640	861	784	188	2.781
19 .T.M.pell	0	0	1	1	9	12	23	36	50	41	23	196
20 .T.M.mama	0	0	0	0	0	0	2	0	8	2	3	15
21 .T.M.coll d'úter	0	0	0	0	0	0	0	0	0	0	0	0
22 .Resta T.M.úter	0	0	0	0	0	0	0	0	0	0	0	0
23 .T.M.ovari	0	0	0	0	0	0	0	0	0	0	0	0
24 .T.M.pròstata	0	0	0	0	0	0	5	51	142	338	229	765
25 .T.M.bufeta urinària	0	0	0	0	1	4	18	73	146	196	112	550
26 .T.M.ronyó i vies	0	0	0	0	0	3	13	41	47	69	26	199
27 .T.M.encèfal	0	0	1	6	8	13	32	44	70	41	6	221
28 .Leucèmia	1	0	7	6	6	8	26	41	73	94	36	298
29 .Limfoma	0	0	3	2	4	12	21	39	57	65	13	216
30 .Resta T.M.especificats	0	2	1	5	2	10	28	60	94	149	62	413
31 .T.M.secundaris	0	0	0	2	2	9	35	72	124	163	84	491
32 .T. benignes	0	0	0	1	0	2	2	2	5	8	4	24
33 .T.evolutió incerta	0	0	0	2	5	7	14	29	54	105	50	266
34 .Sang	0	0	1	1	2	4	4	2	14	30	32	90
35 .Diabetis	0	0	0	0	0	6	21	55	115	225	144	566
36 .Resta endocrines	5	2	0	1	1	4	15	19	27	30	22	126
37 .Mentals	0	0	0	0	10	11	9	15	19	35	41	140
38 .Demències	0	0	0	0	0	1	1	13	64	353	417	849
39 .Alzheimer	0	0	0	0	0	1	4	5	46	245	200	501
40 .Nerviós i sentits	8	4	4	7	12	20	37	48	114	250	116	620
41 .Reumàtiques cròniques	0	0	0	1	0	2	4	7	11	19	11	55
42 .Hipertensives	0	0	0	0	0	1	11	15	55	155	152	389

Defuncions 73 grups per edat i sexe. Catalunya, 2006

(Cont. i final)

Homes

	<1	1-4	5-14	15-24	25-34	35-44	45-54	55-64	65-74	75-84	>84	Total
43 .Isquèmiques del cor	0	0	0	0	8	63	168	322	616	1.033	643	2.853
44 .Insuficiència cardíaca	0	0	1	0	2	11	28	42	111	354	454	1.003
45 .Resta del cor	1	2	3	2	11	27	67	100	210	407	305	1.135
46 .Cerebrovasculars	0	0	0	1	6	26	54	138	333	789	636	1.983
47 .Arteriosclerosi	0	0	0	0	0	1	0	4	8	31	61	105
48 .Resta circulatori	0	0	0	0	3	7	22	53	94	171	86	436
49 .Infecc.resp.agudes	0	1	0	0	0	0	0	1	6	18	25	51
50 .Infecc.resp.influença	0	0	0	0	0	0	0	0	0	2	0	2
51 .Pneumònies	0	1	0	3	1	7	15	11	43	139	163	383
52 .Bronquitis i asma	0	0	0	1	4	4	14	70	321	770	603	1.787
53 .Resta respiratòries	1	0	1	4	33	38	44	78	183	344	359	1.085
54 .Gastritis	0	0	0	0	0	0	4	1	7	11	10	33
55 .Cirrosi	0	0	0	1	4	48	116	150	186	135	42	682
56 .Resta digestiu	1	2	0	1	5	13	33	54	144	291	230	774
57 .Pell	0	0	0	0	0	0	0	1	1	7	20	29
58 .Osteomusculars	0	0	1	0	2	0	2	4	13	51	89	162
59 .Ronyó	0	0	1	0	2	4	9	32	91	285	256	680
60 .Genitals	0	0	0	0	0	0	1	1	5	15	15	37
61 .Embaràs i part	0	0	0	0	0	0	0	0	0	0	0	0
62 .Perinatales	63	0	0	1	0	0	0	0	0	0	0	64
63 .Congènites	27	4	4	2	8	4	4	2	1	2	2	60
64 .VIH+	0	0	0	0	0	0	0	0	0	1	0	1
65 .Mal definides	14	0	2	3	26	59	70	73	79	176	204	706
66 .Accidents trànsit	0	2	3	70	82	54	34	31	22	39	7	344
67 .Enverinaments	0	0	0	5	26	26	9	2	2	2	1	73
68 .Iatrogènia	0	0	0	0	1	2	0	2	4	8	2	19
69 .Caigudes	0	0	0	2	6	8	7	12	9	25	36	105
70 .Ofegaments	0	1	3	2	2	5	3	7	6	8	2	39
71 .Suïcidis	0	0	0	16	43	52	29	49	43	40	11	283
72 .Homicidis	0	0	0	3	9	5	8	1	0	2	0	28
73 .Resta externes	1	3	3	36	56	57	46	61	81	149	145	638
Total	124	27	42	193	430	849	1.781	3.319	5.898	10.020	6.861	29.544

Defuncions 73 grups per edat i sexe. Catalunya, 2006

Total

	<1	1-4	5-14	15-24	25-34	35-44	45-54	55-64	65-74	75-84	>84	Total
1 .Infeccioses intestinals	0	0	0	0	0	0	0	3	3	22	49	77
2 .Tuberculosi respiratoria	0	0	0	1	1	0	2	3	4	11	4	26
3 .Resta de tuberculosi	0	0	0	1	0	0	0	1	5	12	7	26
4 .Resta infec. bacterianes	1	4	1	2	3	14	17	41	65	182	187	517
5 .Hepatitis vírica	0	0	0	0	3	26	30	24	62	90	12	247
6 .Sida	0	0	0	1	13	63	48	11	7	5	0	148
7 .Resta infeccioses	1	0	2	0	2	2	5	11	10	19	23	75
8 .T.M.boca i faringe	0	0	0	1	3	11	57	85	83	54	28	322
9 .T.M.esòfag	0	0	0	0	0	7	40	74	89	66	19	295
10 .T.M.estómac	0	0	0	0	2	27	60	115	201	323	140	868
11 .T.M.budell gros	0	0	0	1	3	27	98	201	369	660	331	1.690
12 .T.M.recte i annus	0	0	0	0	0	6	24	83	122	158	87	480
13 .T.M.fetge	1	0	0	1	5	8	52	96	193	308	106	770
14 .T.M.bufeta biliar	0	0	0	0	0	2	10	17	50	86	61	226
15 .T.M.pàncrees	0	0	0	0	0	17	60	126	198	257	99	757
16 .Resta T.M.digestius	0	0	0	0	0	0	4	14	31	46	43	138
17 .T.M.laringe	0	0	0	0	1	3	25	46	62	44	20	201
18 .T.M.pulmó	0	0	0	0	4	73	337	715	949	889	247	3.214
19 .T.M.pell	0	0	1	1	13	21	45	60	88	76	58	363
20 .T.M.mama	0	0	0	1	8	58	143	177	186	233	182	988
21 .T.M.coll d'úter	0	0	0	0	1	10	11	13	17	15	12	79
22 .Resta T.M.úter	0	0	0	0	1	1	4	31	38	80	42	197
23 .T.M.ovari	0	0	0	2	0	6	26	65	67	73	31	270
24 .T.M.pròstata	0	0	0	0	0	0	5	51	142	338	229	765
25 .T.M.bufeta urinària	0	0	0	0	1	4	23	77	165	248	163	681
26 .T.M.ronyó i vies	0	0	0	0	2	3	17	51	71	124	49	317
27 .T.M.encèfal	0	0	3	7	13	19	52	73	124	87	19	397
28 .Leucèmia	1	1	9	10	10	13	39	65	122	197	85	552
29 .Limfoma	0	0	3	4	8	21	27	57	112	143	50	425
30 .Resta T.M.especificats	0	2	3	5	4	15	40	106	169	280	173	797
31 .T.M.secundaris	0	0	0	2	4	18	51	100	187	278	161	801
32 .T. benignes	0	0	1	1	0	3	3	4	14	19	11	56
33 .T.evolutió incerta	0	0	1	2	7	11	23	41	84	179	122	470
34 .Sang	0	0	2	1	3	5	5	4	22	73	119	234
35 .Diabetis	0	0	0	0	0	7	27	77	200	562	553	1.426
36 .Resta endocrines	10	4	1	2	2	4	20	30	53	86	108	320
37 .Mentals	0	0	0	0	10	15	14	18	35	98	165	355
38 .Demències	0	0	0	0	1	2	1	21	92	763	1.662	2.542
39 .Alzheimer	0	0	0	0	0	1	6	15	117	697	969	1.805
40 .Nerviós i sentits	11	8	10	14	18	29	57	88	212	474	284	1.205
41 .Reumàtiques cròniques	0	0	0	1	0	2	7	17	46	78	56	207
42 .Hipertensives	0	0	0	0	0	1	17	22	103	385	663	1.191

Defuncions 73 grups per edat i sexe. Catalunya, 2006

(Cont. i final)

Total	<1	1-4	5-14	15-24	25-34	35-44	45-54	55-64	65-74	75-84	>84	Total
43 .Isquèmiques del cor	0	0	0	0	9	73	194	375	821	1.810	1.666	4.948
44 .Insuficiència cardíaca	0	0	1	0	6	15	34	62	186	863	1.773	2.940
45 .Resta del cor	2	2	3	5	18	39	89	140	325	921	977	2.521
46 .Cerebrovasculars	0	0	1	2	10	44	87	195	515	1.629	2.047	4.530
47 .Arteriosclerosi	0	0	0	0	0	1	0	4	14	74	234	327
48 .Resta circulatori	1	0	0	0	5	8	26	65	113	255	227	700
49 .Infecc.resp.agudes	3	2	0	0	0	0	0	2	8	34	86	135
50 .Infecc.resp.influença	0	0	0	0	0	0	0	0	0	3	7	10
51 .Pneumònies	0	2	0	3	1	12	19	17	67	226	390	737
52 .Bronquitis i asma	0	0	0	1	6	8	21	78	369	1.016	931	2.430
53 .Resta respiratòries	2	0	1	7	39	47	63	104	268	702	1.041	2.274
54 .Gastritis	0	0	0	0	0	0	5	3	11	19	28	66
55 .Cirrosi	0	1	0	1	6	62	154	196	292	260	95	1.067
56 .Resta digestiu	1	2	0	3	8	20	42	84	220	607	743	1.730
57 .Pell	0	0	0	0	0	0	0	3	4	29	74	110
58 .Osteomusculars	0	0	1	0	7	1	6	11	40	165	364	595
59 .Ronyó	0	0	1	0	2	8	15	46	160	574	673	1.479
60 .Genitals	0	0	0	0	1	1	1	1	5	16	21	46
61 .Embaràs i part	0	0	0	0	3	0	0	0	0	0	0	3
62 .Perinatals	108	0	1	1	0	0	0	0	0	0	0	110
63 .Congènites	58	9	6	2	9	6	7	3	3	4	4	111
64 .VIH+	0	0	0	0	0	0	0	0	0	1	0	1
65 .Mal definides	21	3	2	7	34	75	87	103	131	314	671	1.448
66 .Accidents trànsit	0	2	3	83	90	66	46	36	34	53	11	424
67 .Enverinaments	0	0	0	7	32	31	12	4	4	3	2	95
68 .Iatrogènia	0	0	0	0	1	2	0	2	9	15	13	42
69 .Caigudes	0	0	1	2	6	10	11	12	18	56	112	228
70 .Ofegaments	2	2	3	2	2	6	4	8	8	10	4	51
71 .Suïcidis	0	0	1	22	56	65	41	61	57	55	15	373
72 .Homicidis	0	0	0	3	15	7	10	3	1	4	1	44
73 .Resta externes	3	4	7	42	73	77	59	75	118	280	394	1.132
Total	226	48	69	254	585	1.239	2.565	4.622	8.770	18.816	20.033	57.227

Defuncions i Mortalitat proporcional per 73 causes. Catalunya, 2006

	Dones		Homes		Total	
	Defuncions	Percentatge	Defuncions	Percentatge	Defuncions	Percentatge
1 .Infeccioses intestinals	49	0,18%	28	0,09%	77	0,13%
2 .Tuberculosi respiratoria	4	0,01%	22	0,07%	26	0,05%
3 .Resta de tuberculosi	13	0,05%	13	0,04%	26	0,05%
4 .Resta infec. bacterianes	289	1,04%	228	0,77%	517	0,90%
5 .Hepatitis vírica	112	0,40%	135	0,46%	247	0,43%
6 .Sida	30	0,11%	118	0,40%	148	0,26%
7 .Resta infeccioses	40	0,14%	35	0,12%	75	0,13%
8 .T.M.boca i faringe	60	0,22%	262	0,89%	322	0,56%
9 .T.M.esòfag	35	0,13%	260	0,88%	295	0,52%
10 .T.M.estómac	327	1,18%	541	1,83%	868	1,52%
11 .T.M.budell gros	729	2,63%	961	3,25%	1.690	2,95%
12 .T.M.recte i annus	166	0,60%	314	1,06%	480	0,84%
13 .T.M.fetge	247	0,89%	523	1,77%	770	1,35%
14 .T.M.bufeta biliar	131	0,47%	95	0,32%	226	0,39%
15 .T.M.pàncrees	364	1,31%	393	1,33%	757	1,32%
16 .Resta T.M.digestius	67	0,24%	71	0,24%	138	0,24%
17 .T.M.laringe	7	0,03%	194	0,66%	201	0,35%
18 .T.M.pulmó	433	1,56%	2.781	9,41%	3.214	5,62%
19 .T.M.pell	167	0,60%	196	0,66%	363	0,63%
20 .T.M.mama	973	3,51%	15	0,05%	988	1,73%
21 .T.M.coll d'úter	79	0,29%	0	0,00%	79	0,14%
22 .Resta T.M.úter	197	0,71%	0	0,00%	197	0,34%
23 .T.M.ovari	270	0,98%	0	0,00%	270	0,47%
24 .T.M.pròstata	0	0,00%	765	2,59%	765	1,34%
25 .T.M.bufeta urinària	131	0,47%	550	1,86%	681	1,19%
26 .T.M.ronyó i vies	118	0,43%	199	0,67%	317	0,55%
27 .T.M.encèfal	176	0,64%	221	0,75%	397	0,69%
28 .Leucèmia	254	0,92%	298	1,01%	552	0,96%
29 .Limfoma	209	0,75%	216	0,73%	425	0,74%
30 .Resta T.M.especificats	384	1,39%	413	1,40%	797	1,39%
31 .T.M.secundaris	310	1,12%	491	1,66%	801	1,40%
32 .T. benignes	32	0,12%	24	0,08%	56	0,10%
33 .T.evulció incerta	204	0,74%	266	0,90%	470	0,82%
34 .Sang	144	0,52%	90	0,30%	234	0,41%
35 .Diabetis	860	3,11%	566	1,92%	1.426	2,49%
36 .Resta endocrines	194	0,70%	126	0,43%	320	0,56%
37 .Mentals	215	0,78%	140	0,47%	355	0,62%
38 .Demències	1.693	6,12%	849	2,87%	2.542	4,44%
39 .Alzheimer	1.304	4,71%	501	1,70%	1.805	3,15%
40 .Nerviós i sentits	585	2,11%	620	2,10%	1.205	2,11%
41 .Reumàtiques cròniques	152	0,55%	55	0,19%	207	0,36%
42 .Hipertensives	802	2,90%	389	1,32%	1.191	2,08%
43 .Isquèmiques del cor	2.095	7,57%	2.853	9,66%	4.948	8,65%
44 .Insuficiència cardíaca	1.937	7,00%	1.003	3,39%	2.940	5,14%

Defuncions i Mortalitat proporcional per 73 causes. Catalunya, 2006

(Cont. i final)

	Dones		Homes		Total	
	Defuncions	Percentatge	Defuncions	Percentatge	Defuncions	Percentatge
45 .Resta del cor	1.386	5,01%	1.135	3,84%	2.521	4,41%
46 .Cerebrovasculars	2.547	9,20%	1.983	6,71%	4.530	7,92%
47 .Arteriosclerosi	222	0,80%	105	0,36%	327	0,57%
48 .Resta circulatori	264	0,95%	436	1,48%	700	1,22%
49 .Infecc.resp.agudes	84	0,30%	51	0,17%	135	0,24%
50 .Infecc.resp.influença	8	0,03%	2	0,01%	10	0,02%
51 .Pneumònies	354	1,28%	383	1,30%	737	1,29%
52 .Bronquitis i asma	643	2,32%	1.787	6,05%	2.430	4,25%
53 .Resta respiratòries	1.189	4,30%	1.085	3,67%	2.274	3,97%
54 .Gastritis	33	0,12%	33	0,11%	66	0,12%
55 .Cirrosi	385	1,39%	682	2,31%	1.067	1,86%
56 .Resta digestiu	956	3,45%	774	2,62%	1.730	3,02%
57 .Pell	81	0,29%	29	0,10%	110	0,19%
58 .Osteomusculars	433	1,56%	162	0,55%	595	1,04%
59 .Ronyó	799	2,89%	680	2,30%	1.479	2,58%
60 .Genitals	9	0,03%	37	0,13%	46	0,08%
61 .Embaràs i part	3	0,01%	0	0,00%	3	0,01%
62 .Perinatal	46	0,17%	64	0,22%	110	0,19%
63 .Congènites	51	0,18%	60	0,20%	111	0,19%
64 .VIH+	0	0,00%	1	0,00%	1	0,00%
65 .Mal definides	742	2,68%	706	2,39%	1.448	2,53%
66 .Accidents trànsit	80	0,29%	344	1,16%	424	0,74%
67 .Enverinaments	22	0,08%	73	0,25%	95	0,17%
68 .Iatrogènia	23	0,08%	19	0,06%	42	0,07%
69 .Caigudes	123	0,44%	105	0,36%	228	0,40%
70 .Ofegaments	12	0,04%	39	0,13%	51	0,09%
71 .Suïcidis	90	0,33%	283	0,96%	373	0,65%
72 .Homicidis	16	0,06%	28	0,09%	44	0,08%
73 .Resta externes	494	1,78%	638	2,16%	1.132	1,98%
Total	27.683	100,00%	29.544	100,00%	57.227	100,00%

Taxes específiques 73 grups per edat i sexe (x100.000 hab.). Catalunya, 2006
Dones

	<1	1-4	5-14	15-24	25-34	35-44	45-54	55-64	65-74	75-84	>84	Total
1 .Infeccioses intestinals	0,00	0,00	0,00	0,00	0,00	0,00	0,00	0,26	0,31	4,61	37,38	1,38
2 .Tuberculosi respiratoria	0,00	0,00	0,00	0,00	0,17	0,00	0,00	0,26	0,31	0,00	1,07	0,11
3 .Resta de tuberculosi	0,00	0,00	0,00	0,00	0,00	0,00	0,00	0,26	0,94	2,30	3,20	0,37
4 .Resta infec. bacterianes	0,00	0,68	0,32	0,00	0,17	1,63	1,07	2,81	7,87	37,65	147,38	8,15
5 .Hepatitis vírica	0,00	0,00	0,00	0,00	0,00	1,09	0,86	1,28	10,07	21,90	8,54	3,16
6 .Sida	0,00	0,00	0,00	0,27	0,33	2,54	2,15	0,26	0,31	0,38	0,00	0,85
7 .Resta infeccioses	2,55	0,00	0,00	0,00	0,17	0,18	0,43	1,02	1,26	4,23	17,09	1,13
8 .T.M.boca i faringe	0,00	0,00	0,00	0,00	0,33	0,54	1,07	1,79	4,09	6,53	13,88	1,69
9 .T.M.esòfag	0,00	0,00	0,00	0,00	0,00	0,18	0,43	1,53	2,52	5,38	4,27	0,99
10 .T.M.estómac	0,00	0,00	0,00	0,00	0,33	2,18	4,29	6,65	16,05	54,55	79,03	9,22
11 .T.M.budell gros	0,00	0,00	0,00	0,27	0,17	2,00	5,58	17,91	40,28	111,02	216,80	20,55
12 .T.M.recte i annus	0,00	0,00	0,00	0,00	0,00	0,36	1,72	5,12	9,75	21,51	52,33	4,68
13 .T.M.fetge	0,00	0,00	0,00	0,27	0,17	0,18	1,29	5,88	15,10	41,49	63,01	6,96
14 .T.M.bufeta biliar	0,00	0,00	0,00	0,00	0,00	0,00	1,29	2,30	7,87	20,74	39,52	3,69
15 .T.M.pàncrees	0,00	0,00	0,00	0,00	0,00	1,27	3,86	12,28	26,75	52,25	74,76	10,26
16 .Resta T.M.digestius	0,00	0,00	0,00	0,00	0,00	0,00	0,64	1,79	4,41	8,45	22,43	1,89
17 .T.M.laringe	0,00	0,00	0,00	0,00	0,00	0,00	0,21	0,26	0,31	0,77	2,14	0,20
18 .T.M.pulmó	0,00	0,00	0,00	0,00	0,17	3,81	18,02	19,19	27,69	40,34	63,01	12,21
19 .T.M.pell	0,00	0,00	0,00	0,00	0,66	1,63	4,72	6,14	11,96	13,45	37,38	4,71
20 .T.M.mama	0,00	0,00	0,00	0,27	1,32	10,53	30,25	45,28	56,01	88,74	191,17	27,43
21 .T.M.coll d'úter	0,00	0,00	0,00	0,00	0,17	1,81	2,36	3,33	5,35	5,76	12,82	2,23
22 .Resta T.M.úter	0,00	0,00	0,00	0,00	0,17	0,18	0,86	7,93	11,96	30,73	44,86	5,55
23 .T.M.ovari	0,00	0,00	0,00	0,55	0,00	1,09	5,58	16,63	21,08	28,04	33,11	7,61
24 .T.M.pròstata	0,00	0,00	0,00	0,00	0,00	0,00	0,00	0,00	0,00	0,00	0,00	0,00
25 .T.M.bufeta urinària	0,00	0,00	0,00	0,00	0,00	0,00	1,07	1,02	5,98	19,98	54,47	3,69
26 .T.M.ronyó i vies	0,00	0,00	0,00	0,00	0,33	0,00	0,86	2,56	7,55	21,13	24,56	3,33
27 .T.M.encèfal	0,00	0,00	0,64	0,27	0,83	1,09	4,29	7,42	16,99	17,67	13,88	4,96
28 .Leucèmia	0,00	0,68	0,64	1,09	0,66	0,91	2,79	6,14	15,42	39,57	52,33	7,16
29 .Limfoma	0,00	0,00	0,00	0,55	0,66	1,63	1,29	4,60	17,31	29,96	39,52	5,89
30 .Resta T.M.especificats	0,00	0,00	0,64	0,00	0,33	0,91	2,57	11,77	23,60	50,32	118,55	10,83
31 .T.M.secundaris	0,00	0,00	0,00	0,00	0,33	1,63	3,43	7,16	19,82	44,18	82,23	8,74
32 .T. benignes	0,00	0,00	0,32	0,00	0,00	0,18	0,21	0,51	2,83	4,23	7,48	0,90
33 .T.evolutió incerta	0,00	0,00	0,32	0,00	0,33	0,73	1,93	3,07	9,44	28,43	76,89	5,75
34 .Sang	0,00	0,00	0,32	0,00	0,17	0,18	0,21	0,51	2,52	16,52	92,91	4,06
35 .Diabetis	0,00	0,00	0,00	0,00	0,00	0,18	1,29	5,63	26,75	129,46	436,80	24,25
36 .Resta endocrines	12,75	1,36	0,32	0,27	0,17	0,00	1,07	2,81	8,18	21,51	91,85	5,47
37 .Mentals	0,00	0,00	0,00	0,00	0,00	0,73	1,07	0,77	5,03	24,20	132,43	6,06
38 .Demències	0,00	0,00	0,00	0,00	0,17	0,18	0,00	2,05	8,81	157,50	1.329,63	47,73
39 .Alzheimer	0,00	0,00	0,00	0,00	0,00	0,00	0,43	2,56	22,34	173,64	821,27	36,76
40 .Nerviós i sentits	7,65	2,71	1,93	1,92	0,99	1,63	4,29	10,23	30,84	86,05	179,42	16,49
41 .Reumàtiques cròniques	0,00	0,00	0,00	0,00	0,00	0,00	0,64	2,56	11,01	22,67	48,06	4,29
42 .Hipertensives	0,00	0,00	0,00	0,00	0,00	0,00	1,29	1,79	15,10	88,36	545,74	22,61
43 .Isquèmiques del cor	0,00	0,00	0,00	0,00	0,17	1,81	5,58	13,56	64,51	298,49	1.092,54	59,06
44 .Insuficiència cardíaca	0,00	0,00	0,00	0,00	0,66	0,73	1,29	5,12	23,60	195,54	1.408,66	54,61
45 .Resta del cor	2,55	0,00	0,00	0,82	1,16	2,18	4,72	10,23	36,19	197,46	717,68	39,08
46 .Cerebrovasculars	0,00	0,00	0,32	0,27	0,66	3,27	7,08	14,58	57,27	322,69	1.506,92	71,81
47 .Arteriosclerosi	0,00	0,00	0,00	0,00	0,00	0,00	0,00	0,00	1,89	16,52	184,76	6,26
48 .Resta circulatori	2,55	0,00	0,00	0,00	0,33	0,18	0,86	3,07	5,98	32,27	150,58	7,44

Taxes específiques 73 grups per edat i sexe (x100.000 hab.). Catalunya, 2006

(Cont. i final)

Dones

	<1	1-4	5-14	15-24	25-34	35-44	45-54	55-64	65-74	75-84	>84	Total
49 .Infecç.resp.agudes	7,65	0,68	0,00	0,00	0,00	0,00	0,00	0,26	0,63	6,15	65,15	2,37
50 .Infecç.resp.influença	0,00	0,00	0,00	0,00	0,00	0,00	0,00	0,00	0,00	0,38	7,48	0,23
51 .Pneumònies	0,00	0,68	0,00	0,00	0,00	0,91	0,86	1,53	7,55	33,42	242,43	9,98
52 .Bronquitis i asma	0,00	0,00	0,00	0,00	0,33	0,73	1,50	2,05	15,10	94,50	350,30	18,13
53 .Resta respiratòries	2,55	0,00	0,00	0,82	0,99	1,63	4,08	6,65	26,75	137,53	728,36	33,52
54 .Gastritis	0,00	0,00	0,00	0,00	0,00	0,00	0,21	0,51	1,26	3,07	19,22	0,93
55 .Cirrosi	0,00	0,68	0,00	0,00	0,33	2,54	8,15	11,77	33,36	48,02	56,60	10,85
56 .Resta digestiu	0,00	0,00	0,00	0,55	0,50	1,27	1,93	7,67	23,92	121,39	547,87	26,95
57 .Pell	0,00	0,00	0,00	0,00	0,00	0,00	0,00	0,51	0,94	8,45	57,67	2,28
58 .Osteomusculars	0,00	0,00	0,00	0,00	0,83	0,18	0,86	1,79	8,50	43,79	293,69	12,21
59 .Ronyó	0,00	0,00	0,00	0,00	0,00	0,73	1,29	3,58	21,71	111,02	445,35	22,53
60 .Genitals	0,00	0,00	0,00	0,00	0,17	0,18	0,00	0,00	0,00	0,38	6,41	0,25
61 .Embaràs i part	0,00	0,00	0,00	0,00	0,50	0,00	0,00	0,00	0,00	0,00	0,00	0,08
62 .Perinatals	114,79	0,00	0,32	0,00	0,00	0,00	0,00	0,00	0,00	0,00	0,00	1,30
63 .Congènites	79,08	3,39	0,64	0,00	0,17	0,36	0,64	0,26	0,63	0,77	2,14	1,44
64 .VIH+	0,00	0,00	0,00	0,00	0,00	0,00	0,00	0,00	0,00	0,00	0,00	0,00
65 .Mal definides	17,86	2,03	0,00	1,09	1,32	2,90	3,65	7,67	16,36	53,01	498,75	20,92
66 .Accidents trànsit	0,00	0,00	0,00	3,56	1,32	2,18	2,57	1,28	3,78	5,38	4,27	2,26
67 .Enverinaments	0,00	0,00	0,00	0,55	0,99	0,91	0,64	0,51	0,63	0,38	1,07	0,62
68 .Iatrogènia	0,00	0,00	0,00	0,00	0,00	0,00	0,00	0,00	1,57	2,69	11,75	0,65
69 .Caigudes	0,00	0,00	0,32	0,00	0,00	0,36	0,86	0,00	2,83	11,91	81,17	3,47
70 .Ofegaments	5,10	0,68	0,00	0,00	0,00	0,18	0,21	0,26	0,63	0,77	2,14	0,34
71 .Suïcidis	0,00	0,00	0,32	1,64	2,15	2,36	2,57	3,07	4,41	5,76	4,27	2,54
72 .Homicidis	0,00	0,00	0,00	0,00	0,99	0,36	0,43	0,51	0,31	0,77	1,07	0,45
73 .Resta externes	5,10	0,68	1,29	1,64	2,81	3,63	2,79	3,58	11,64	50,32	265,93	13,93
Total	260,20	14,24	8,70	16,69	25,64	70,77	168,21	333,33	903,74	3.379,05	14.067,39	780,47

Taxes específiques 73 grups per edat i sexe (x100.000 hab.). Catalunya, 2006
Homes

	<1	1-4	5-14	15-24	25-34	35-44	45-54	55-64	65-74	75-84	>84	Total
1 .Infeccioses intestinals	0,00	0,00	0,00	0,00	0,00	0,00	0,00	0,54	0,74	5,74	35,54	0,81
2 .Tuberculosi respiratoria	0,00	0,00	0,00	0,26	0,00	0,00	0,44	0,54	1,10	6,31	7,62	0,63
3 .Resta de tuberculosi	0,00	0,00	0,00	0,26	0,00	0,00	0,00	0,00	0,74	3,44	10,16	0,37
4 .Resta infec. bacterianes	2,38	1,92	0,00	0,52	0,30	0,85	2,62	8,16	14,73	48,22	124,41	6,56
5 .Hepatitis vírica	0,00	0,00	0,00	0,00	0,45	3,40	5,68	5,17	11,05	18,94	10,16	3,89
6 .Sida	0,00	0,00	0,00	0,00	1,66	8,33	8,30	2,72	2,21	2,30	0,00	3,40
7 .Resta infeccioses	0,00	0,00	0,61	0,00	0,15	0,17	0,66	1,90	2,21	4,59	17,77	1,01
8 .T.M.boca i faringe	0,00	0,00	0,00	0,26	0,15	1,36	11,36	21,21	25,77	21,24	38,08	7,54
9 .T.M.esòfag	0,00	0,00	0,00	0,00	0,00	1,02	8,30	18,49	29,82	29,85	38,08	7,49
10 .T.M.estómac	0,00	0,00	0,00	0,00	0,00	2,55	8,74	24,21	55,23	103,89	167,57	15,58
11 .T.M.budell gros	0,00	0,00	0,00	0,00	0,30	2,72	15,73	35,63	88,74	212,95	324,98	27,67
12 .T.M.recte i annus	0,00	0,00	0,00	0,00	0,00	0,68	3,49	17,14	33,51	58,55	96,48	9,04
13 .T.M.fetge	2,38	0,00	0,00	0,00	0,60	1,19	10,05	19,85	53,39	114,80	119,33	15,06
14 .T.M.bufeta biliar	0,00	0,00	0,00	0,00	0,00	0,34	0,87	2,18	9,21	18,37	60,93	2,74
15 .T.M.pàncrees	0,00	0,00	0,00	0,00	0,00	1,70	9,17	21,21	41,61	69,45	73,63	11,32
16 .Resta T.M.digestius	0,00	0,00	0,00	0,00	0,00	0,00	0,22	1,90	6,26	13,78	55,86	2,04
17 .T.M.laringe	0,00	0,00	0,00	0,00	0,15	0,51	5,24	12,24	22,46	24,11	45,70	5,59
18 .T.M.pulmó	0,00	0,00	0,00	0,00	0,45	8,84	55,26	174,07	317,02	450,01	477,31	80,07
19 .T.M.pell	0,00	0,00	0,30	0,26	1,36	2,04	5,02	9,79	18,41	23,53	58,39	5,64
20 .T.M.mama	0,00	0,00	0,00	0,00	0,00	0,00	0,44	0,00	2,95	1,15	7,62	0,43
21 .T.M.coll d'úter	0,00	0,00	0,00	0,00	0,00	0,00	0,00	0,00	0,00	0,00	0,00	0,00
22 .Resta T.M.úter	0,00	0,00	0,00	0,00	0,00	0,00	0,00	0,00	0,00	0,00	0,00	0,00
23 .T.M.ovari	0,00	0,00	0,00	0,00	0,00	0,00	0,00	0,00	0,00	0,00	0,00	0,00
24 .T.M.pròstata	0,00	0,00	0,00	0,00	0,00	0,00	1,09	13,87	52,28	194,01	581,41	22,03
25 .T.M.bufeta urinària	0,00	0,00	0,00	0,00	0,15	0,68	3,93	19,85	53,76	112,50	284,36	15,84
26 .T.M.ronyó i vies	0,00	0,00	0,00	0,00	0,00	0,51	2,84	11,15	17,31	39,61	66,01	5,73
27 .T.M.encèfal	0,00	0,00	0,30	1,56	1,21	2,21	6,99	11,97	25,77	23,53	15,23	6,36
28 .Leucèmia	2,38	0,00	2,13	1,56	0,91	1,36	5,68	11,15	26,88	53,96	91,40	8,58
29 .Limfoma	0,00	0,00	0,91	0,52	0,60	2,04	4,59	10,61	20,99	37,31	33,01	6,22
30 .Resta T.M.especificats	0,00	1,28	0,30	1,30	0,30	1,70	6,12	16,32	34,61	85,53	157,41	11,89
31 .T.M.secundaris	0,00	0,00	0,00	0,52	0,30	1,53	7,64	19,58	45,66	93,56	213,27	14,14
32 .T. benignes	0,00	0,00	0,00	0,26	0,00	0,34	0,44	0,54	1,84	4,59	10,16	0,69
33 .T.evolutió incerta	0,00	0,00	0,00	0,52	0,76	1,19	3,06	7,89	19,88	60,27	126,95	7,66
34 .Sang	0,00	0,00	0,30	0,26	0,30	0,68	0,87	0,54	5,15	17,22	81,25	2,59
35 .Diabetis	0,00	0,00	0,00	0,00	0,00	1,02	4,59	14,96	42,34	129,15	365,60	16,30
36 .Resta endocrines	11,90	1,28	0,00	0,26	0,15	0,68	3,28	5,17	9,94	17,22	55,86	3,63
37 .Mentals	0,00	0,00	0,00	0,00	1,51	1,87	1,97	4,08	7,00	20,09	104,10	4,03
38 .Demències	0,00	0,00	0,00	0,00	0,00	0,17	0,22	3,54	23,56	202,62	1.058,72	24,44
39 .Alzheimer	0,00	0,00	0,00	0,00	0,00	0,17	0,87	1,36	16,94	140,63	507,78	14,42
40 .Nerviós i sentits	19,04	2,56	1,21	1,82	1,81	3,40	8,08	13,06	41,97	143,50	294,51	17,85
41 .Reumàtiques cròniques	0,00	0,00	0,00	0,26	0,00	0,34	0,87	1,90	4,05	10,91	27,93	1,58
42 .Hipertensives	0,00	0,00	0,00	0,00	0,00	0,17	2,40	4,08	20,25	88,97	385,91	11,20
43 .Isquèmiques del cor	0,00	0,00	0,00	0,00	1,21	10,71	36,69	87,58	226,81	592,94	1.632,52	82,14
44 .Insuficiència cardíaca	0,00	0,00	0,30	0,00	0,30	1,87	6,12	11,42	40,87	203,19	1.152,66	28,88
45 .Resta del cor	2,38	1,28	0,91	0,52	1,66	4,59	14,63	27,20	77,32	233,62	774,37	32,68
46 .Cerebrovasculars	0,00	0,00	0,00	0,26	0,91	4,42	11,79	37,53	122,61	452,88	1.614,75	57,09
47 .Arteriosclerosi	0,00	0,00	0,00	0,00	0,00	0,17	0,00	1,09	2,95	17,79	154,87	3,02
48 .Resta circulatori	0,00	0,00	0,00	0,00	0,45	1,19	4,80	14,42	34,61	98,15	218,35	12,55

Taxes específiques 73 grups per edat i sexe (x100.000 hab.). Catalunya, 2006

(Cont. i final)

Homes

	<1	1-4	5-14	15-24	25-34	35-44	45-54	55-64	65-74	75-84	>84	Total
49 .Infecc.resp.agudes	0,00	0,64	0,00	0,00	0,00	0,00	0,00	0,27	2,21	10,33	63,47	1,47
50 .Infecc.resp.influença	0,00	0,00	0,00	0,00	0,00	0,00	0,00	0,00	0,00	1,15	0,00	0,06
51 .Pneumònies	0,00	0,64	0,00	0,78	0,15	1,19	3,28	2,99	15,83	79,79	413,84	11,03
52 .Bronquitis i asma	0,00	0,00	0,00	0,26	0,60	0,68	3,06	19,04	118,19	441,98	1.530,96	51,45
53 .Resta respiratòries	2,38	0,00	0,30	1,04	4,99	6,46	9,61	21,21	67,38	197,45	911,47	31,24
54 .Gastritis	0,00	0,00	0,00	0,00	0,00	0,00	0,87	0,27	2,58	6,31	25,39	0,95
55 .Cirrosi	0,00	0,00	0,00	0,26	0,60	8,16	25,33	40,80	68,49	77,49	106,63	19,64
56 .Resta digestiu	2,38	1,28	0,00	0,26	0,76	2,21	7,21	14,69	53,02	167,03	583,95	22,28
57 .Pell	0,00	0,00	0,00	0,00	0,00	0,00	0,00	0,27	0,37	4,02	50,78	0,83
58 .Osteomusculars	0,00	0,00	0,30	0,00	0,30	0,00	0,44	1,09	4,79	29,27	225,96	4,66
59 .Ronyó	0,00	0,00	0,30	0,00	0,30	0,68	1,97	8,70	33,51	163,59	649,96	19,58
60 .Genitals	0,00	0,00	0,00	0,00	0,00	0,00	0,22	0,27	1,84	8,61	38,08	1,07
61 .Embaràs i part	0,00	0,00	0,00	0,00	0,00	0,00	0,00	0,00	0,00	0,00	0,00	0,00
62 .Perinatals	149,98	0,00	0,00	0,26	0,00	0,00	0,00	0,00	0,00	0,00	0,00	1,84
63 .Congènites	64,28	2,56	1,21	0,52	1,21	0,68	0,87	0,54	0,37	1,15	5,08	1,73
64 .VIH+	0,00	0,00	0,00	0,00	0,00	0,00	0,00	0,00	0,00	0,57	0,00	0,03
65 .Mal definides	33,33	0,00	0,61	0,78	3,93	10,03	15,29	19,85	29,09	101,02	517,94	20,33
66 .Accidents trànsit	0,00	1,28	0,91	18,19	12,39	9,18	7,43	8,43	8,10	22,39	17,77	9,90
67 .Enverinaments	0,00	0,00	0,00	1,30	3,93	4,42	1,97	0,54	0,74	1,15	2,54	2,10
68 .Iatrogènia	0,00	0,00	0,00	0,00	0,15	0,34	0,00	0,54	1,47	4,59	5,08	0,55
69 .Caigudes	0,00	0,00	0,00	0,52	0,91	1,36	1,53	3,26	3,31	14,35	91,40	3,02
70 .Ofegaments	0,00	0,64	0,91	0,52	0,30	0,85	0,66	1,90	2,21	4,59	5,08	1,12
71 .Suïcidis	0,00	0,00	0,00	4,16	6,50	8,84	6,33	13,33	15,83	22,96	27,93	8,15
72 .Homicidis	0,00	0,00	0,00	0,78	1,36	0,85	1,75	0,27	0,00	1,15	0,00	0,81
73 .Resta externes	2,38	1,92	0,91	9,35	8,46	9,69	10,05	16,59	29,82	85,53	368,14	18,37
Total	295,20	17,31	12,75	50,14	64,97	144,28	388,98	902,72	2.171,65	5.751,45	17.419,45	850,62

Taxes específiques 73 grups per edat i sexe (x100.000 hab.). Catalunya, 2006

Total	<1	1-4	5-14	15-24	25-34	35-44	45-54	55-64	65-74	75-84	>84	Total
1 .Infeccioses intestinals	0,00	0,00	0,00	0,00	0,00	0,00	0,00	0,40	0,51	5,06	36,84	1,10
2 .Tuberculosi respiratoria	0,00	0,00	0,00	0,13	0,08	0,00	0,22	0,40	0,68	2,53	3,01	0,37
3 .Resta de tuberculosi	0,00	0,00	0,00	0,13	0,00	0,00	0,00	0,13	0,85	2,76	5,26	0,37
4 .Resta infec. bacterianes	1,23	1,32	0,16	0,27	0,24	1,23	1,84	5,40	11,03	41,88	140,58	7,36
5 .Hepatitis vírica	0,00	0,00	0,00	0,00	0,24	2,28	3,25	3,16	10,52	20,71	9,02	3,52
6 .Sida	0,00	0,00	0,00	0,13	1,03	5,53	5,20	1,45	1,19	1,15	0,00	2,11
7 .Resta infeccioses	1,23	0,00	0,31	0,00	0,16	0,18	0,54	1,45	1,70	4,37	17,29	1,07
8 .T.M.boca i faringe	0,00	0,00	0,00	0,13	0,24	0,97	6,17	11,21	14,08	12,43	21,05	4,59
9 .T.M.esòfag	0,00	0,00	0,00	0,00	0,00	0,61	4,33	9,76	15,10	15,19	14,28	4,20
10 .T.M.estómac	0,00	0,00	0,00	0,00	0,16	2,37	6,49	15,16	34,10	74,33	105,25	12,36
11 .T.M.budell gros	0,00	0,00	0,00	0,13	0,24	2,37	10,61	26,50	62,61	151,89	248,83	24,07
12 .T.M.recte i annus	0,00	0,00	0,00	0,00	0,00	0,53	2,60	10,94	20,70	36,36	65,40	6,84
13 .T.M.fetge	1,23	0,00	0,00	0,13	0,39	0,70	5,63	12,66	32,75	70,88	79,69	10,97
14 .T.M.bufeta biliar	0,00	0,00	0,00	0,00	0,00	0,18	1,08	2,24	8,48	19,79	45,86	3,22
15 .T.M.pàncrees	0,00	0,00	0,00	0,00	0,00	1,49	6,49	16,61	33,59	59,14	74,42	10,78
16 .Resta T.M.digestius	0,00	0,00	0,00	0,00	0,00	0,00	0,43	1,85	5,26	10,59	32,33	1,97
17 .T.M.laringe	0,00	0,00	0,00	0,00	0,08	0,26	2,71	6,06	10,52	10,13	15,04	2,86
18 .T.M.pulmó	0,00	0,00	0,00	0,00	0,32	6,41	36,47	94,26	161,02	204,59	185,68	45,78
19 .T.M.pell	0,00	0,00	0,16	0,13	1,03	1,84	4,87	7,91	14,93	17,49	43,60	5,17
20 .T.M.mama	0,00	0,00	0,00	0,13	0,63	5,09	15,48	23,33	31,56	53,62	136,82	14,07
21 .T.M.coll d'úter	0,00	0,00	0,00	0,00	0,08	0,88	1,19	1,71	2,88	3,45	9,02	1,13
22 .Resta T.M.úter	0,00	0,00	0,00	0,00	0,08	0,09	0,43	4,09	6,45	18,41	31,57	2,81
23 .T.M.ovari	0,00	0,00	0,00	0,27	0,00	0,53	2,81	8,57	11,37	16,80	23,30	3,85
24 .T.M.pròstata	0,00	0,00	0,00	0,00	0,00	0,00	0,54	6,72	24,09	77,79	172,15	10,90
25 .T.M.bufeta urinària	0,00	0,00	0,00	0,00	0,08	0,35	2,49	10,15	28,00	57,07	122,54	9,70
26 .T.M.ronyó i vies	0,00	0,00	0,00	0,00	0,16	0,26	1,84	6,72	12,05	28,54	36,84	4,52
27 .T.M.encèfal	0,00	0,00	0,47	0,93	1,03	1,67	5,63	9,62	21,04	20,02	14,28	5,66
28 .Leucèmia	1,23	0,33	1,41	1,33	0,79	1,14	4,22	8,57	20,70	45,34	63,90	7,86
29 .Limfoma	0,00	0,00	0,47	0,53	0,63	1,84	2,92	7,51	19,00	32,91	37,59	6,05
30 .Resta T.M.especificats	0,00	0,66	0,47	0,67	0,32	1,32	4,33	13,97	28,67	64,44	130,05	11,35
31 .T.M.secundaris	0,00	0,00	0,00	0,27	0,32	1,58	5,52	13,18	31,73	63,98	121,03	11,41
32 .T. benignes	0,00	0,00	0,16	0,13	0,00	0,26	0,32	0,53	2,38	4,37	8,27	0,80
33 .T.evolutió incerta	0,00	0,00	0,16	0,27	0,55	0,97	2,49	5,40	14,25	41,19	91,71	6,69
34 .Sang	0,00	0,00	0,31	0,13	0,24	0,44	0,54	0,53	3,73	16,80	89,46	3,33
35 .Diabetis	0,00	0,00	0,00	0,00	0,00	0,61	2,92	10,15	33,93	129,34	415,72	20,31
36 .Resta endocrines	12,31	1,32	0,16	0,27	0,16	0,35	2,16	3,95	8,99	19,79	81,19	4,56
37 .Mentals	0,00	0,00	0,00	0,00	0,79	1,32	1,52	2,37	5,94	22,55	124,04	5,06
38 .Demències	0,00	0,00	0,00	0,00	0,08	0,18	0,11	2,77	15,61	175,59	1.249,42	36,21
39 .Alzheimer	0,00	0,00	0,00	0,00	0,00	0,09	0,65	1,98	19,85	160,40	728,45	25,71
40 .Nerviós i sentits	13,55	2,64	1,56	1,87	1,42	2,55	6,17	11,60	35,97	109,08	213,50	17,16
41 .Reumàtiques cròniques	0,00	0,00	0,00	0,13	0,00	0,18	0,76	2,24	7,80	17,95	42,10	2,95
42 .Hipertensives	0,00	0,00	0,00	0,00	0,00	0,09	1,84	2,90	17,48	88,60	498,41	16,97
43 .Isquèmiques del cor	0,00	0,00	0,00	0,00	0,71	6,41	21,00	49,43	139,30	416,54	1.252,42	70,48
44 .Insuficiència cardíaca	0,00	0,00	0,16	0,00	0,47	1,32	3,68	8,17	31,56	198,61	1.332,86	41,88
45 .Resta del cor	2,46	0,66	0,47	0,67	1,42	3,42	9,63	18,46	55,14	211,95	734,46	35,91
46 .Cerebrovasculars	0,00	0,00	0,16	0,27	0,79	3,86	9,42	25,71	87,38	374,89	1.538,84	64,53
47 .Arteriosclerosi	0,00	0,00	0,00	0,00	0,00	0,09	0,00	0,53	2,38	17,03	175,91	4,66
48 .Resta circulatori	1,23	0,00	0,00	0,00	0,39	0,70	2,81	8,57	19,17	58,68	170,65	9,97

Taxes específiques 73 grups per edat i sexe (x100.000 hab.). Catalunya, 2006

(Cont. i final)

Total												
	<1	1-4	5-14	15-24	25-34	35-44	45-54	55-64	65-74	75-84	>84	Total
49 .Infecc.resp.agudes	3,69	0,66	0,00	0,00	0,00	0,00	0,00	0,26	1,36	7,82	64,65	1,92
50 .Infecc.resp.influença	0,00	0,00	0,00	0,00	0,00	0,00	0,00	0,00	0,00	0,69	5,26	0,14
51 .Pneumònies	0,00	0,66	0,00	0,40	0,08	1,05	2,06	2,24	11,37	52,01	293,18	10,50
52 .Bronquitis i asma	0,00	0,00	0,00	0,13	0,47	0,70	2,27	10,28	62,61	233,82	699,88	34,61
53 .Resta respiratòries	2,46	0,00	0,16	0,93	3,08	4,12	6,82	13,71	45,47	161,55	782,58	32,39
54 .Gastritis	0,00	0,00	0,00	0,00	0,00	0,00	0,54	0,40	1,87	4,37	21,05	0,94
55 .Cirrosi	0,00	0,33	0,00	0,13	0,47	5,44	16,67	25,84	49,54	59,84	71,42	15,20
56 .Resta digestiu	1,23	0,66	0,00	0,40	0,63	1,76	4,55	11,07	37,33	139,69	558,55	24,64
57 .Pell	0,00	0,00	0,00	0,00	0,00	0,00	0,00	0,40	0,68	6,67	55,63	1,57
58 .Osteomusculars	0,00	0,00	0,16	0,00	0,55	0,09	0,65	1,45	6,79	37,97	273,64	8,48
59 .Ronyó	0,00	0,00	0,16	0,00	0,16	0,70	1,62	6,06	27,15	132,10	505,93	21,07
60 .Genitals	0,00	0,00	0,00	0,00	0,08	0,09	0,11	0,13	0,85	3,68	15,79	0,66
61 .Embaràs i part	0,00	0,00	0,00	0,00	0,24	0,00	0,00	0,00	0,00	0,00	0,00	0,04
62 .Perinatals	132,99	0,00	0,16	0,13	0,00	0,00	0,00	0,00	0,00	0,00	0,00	1,57
63 .Congènites	71,42	2,97	0,94	0,27	0,71	0,53	0,76	0,40	0,51	0,92	3,01	1,58
64 .VIH+	0,00	0,00	0,00	0,00	0,00	0,00	0,00	0,00	0,00	0,23	0,00	0,01
65 .Mal definides	25,86	0,99	0,31	0,93	2,68	6,58	9,42	13,58	22,23	72,26	504,43	20,63
66 .Accidents trànsit	0,00	0,66	0,47	11,06	7,11	5,79	4,98	4,75	5,77	12,20	8,27	6,04
67 .Enverinaments	0,00	0,00	0,00	0,93	2,53	2,72	1,30	0,53	0,68	0,69	1,50	1,35
68 .Iatrogènia	0,00	0,00	0,00	0,00	0,08	0,18	0,00	0,26	1,53	3,45	9,77	0,60
69 .Caigudes	0,00	0,00	0,16	0,27	0,47	0,88	1,19	1,58	3,05	12,89	84,20	3,25
70 .Ofegaments	2,46	0,66	0,47	0,27	0,16	0,53	0,43	1,05	1,36	2,30	3,01	0,73
71 .Suïcidis	0,00	0,00	0,16	2,93	4,42	5,70	4,44	8,04	9,67	12,66	11,28	5,31
72 .Homicidis	0,00	0,00	0,00	0,40	1,18	0,61	1,08	0,40	0,17	0,92	0,75	0,63
73 .Resta externes	3,69	1,32	1,09	5,60	5,76	6,76	6,39	9,89	20,02	64,44	296,19	16,12
Total	278,30	15,82	10,78	33,85	46,19	108,73	277,61	609,30	1.488,00	4.330,23	15.059,91	815,18

**Taxes estandarditzades (x100.000 hab.) i Mortalitat proporcional estandarditzada.
(Població Catalunya 1991). 73 grups. Catalunya, 2006**

	Dones		Homes		Total	
	TME	Percentatge	TME	Percentatge	TME	Percentatge
1 .Infeccioses intestinals	0,67	0,15%	0,81	0,10%	0,73	0,12%
2 .Tuberculosi respiratoria	0,10	0,02%	0,62	0,07%	0,31	0,05%
3 .Resta de tuberculosi	0,24	0,05%	0,38	0,05%	0,29	0,05%
4 .Resta infec. bacterianes	4,80	1,04%	6,56	0,78%	5,63	0,90%
5 .Hepatitis vírica	2,27	0,49%	3,70	0,44%	2,99	0,48%
6 .Sida	0,76	0,16%	2,91	0,34%	1,83	0,29%
7 .Resta infeccioses	0,74	0,16%	1,05	0,12%	0,88	0,14%
8 .T.M.boca i faringe	1,25	0,27%	7,54	0,89%	4,15	0,66%
9 .T.M.esòfag	0,76	0,16%	7,56	0,89%	3,84	0,61%
10 .T.M.estómac	6,29	1,36%	15,54	1,84%	10,30	1,64%
11 .T.M.budell gros	14,05	3,04%	27,28	3,23%	19,71	3,15%
12 .T.M.recte i anus	3,18	0,69%	9,14	1,08%	5,76	0,92%
13 .T.M.fetge	4,82	1,04%	14,98	1,77%	9,26	1,48%
14 .T.M.bufeta biliar	2,46	0,53%	2,71	0,32%	2,53	0,40%
15 .T.M.pàncrees	7,38	1,60%	11,31	1,34%	9,20	1,47%
16 .Resta T.M.digestius	1,26	0,27%	2,06	0,24%	1,55	0,25%
17 .T.M.laringe	0,14	0,03%	5,63	0,67%	2,57	0,41%
18 .T.M.pulmó	9,72	2,11%	80,50	9,52%	40,99	6,54%
19 .T.M.pell	3,59	0,78%	5,54	0,66%	4,44	0,71%
20 .T.M.mama	21,19	4,59%	0,43	0,05%	11,91	1,90%
21 .T.M.coll d'úter	1,78	0,39%	0,00	0,00%	0,97	0,15%
22 .Resta T.M.úter	4,01	0,87%	0,00	0,00%	2,31	0,37%
23 .T.M.ovari	6,21	1,35%	0,00	0,00%	3,41	0,54%
24 .T.M.pròstata	0,00	0,00%	22,08	2,61%	8,42	1,34%
25 .T.M.bufeta urinària	2,25	0,49%	15,93	1,88%	7,89	1,26%
26 .T.M.ronyó i vies	2,30	0,50%	5,69	0,67%	3,75	0,60%
27 .T.M.encèfal	4,09	0,89%	6,38	0,75%	5,18	0,83%
28 .Leucèmia	5,19	1,12%	8,63	1,02%	6,69	1,07%
29 .Limfoma	4,25	0,92%	6,16	0,73%	5,16	0,82%
30 .Resta T.M.especificats	7,51	1,63%	11,88	1,41%	9,37	1,50%
31 .T.M.secundaris	6,10	1,32%	14,24	1,68%	9,50	1,52%
32 .T. benignes	0,68	0,15%	0,71	0,08%	0,69	0,11%
33 .T.evolutió incerta	3,70	0,80%	7,54	0,89%	5,28	0,84%
34 .Sang	2,16	0,47%	2,58	0,30%	2,37	0,38%
35 .Diabetis	13,77	2,98%	16,15	1,91%	15,02	2,40%
36 .Resta endocrines	3,43	0,74%	3,56	0,42%	3,58	0,57%
37 .Mentals	3,25	0,70%	3,91	0,46%	3,64	0,58%
38 .Demències	22,73	4,92%	24,50	2,90%	23,78	3,80%
39 .Alzheimer	19,39	4,20%	14,29	1,69%	17,71	2,83%
40 .Nerviós i sentits	11,23	2,43%	17,58	2,08%	13,79	2,20%
41 .Reumàtiques cròniques	2,90	0,63%	1,56	0,18%	2,36	0,38%
42 .Hipertensives	11,56	2,50%	11,12	1,32%	11,61	1,85%
43 .Isquèmiques del cor	33,48	7,25%	81,79	9,67%	54,03	8,62%

**Taxes estandarditzades (x100.000 hab.) i Mortalitat proporcional estandarditzada.
(Població Catalunya 1991). 73 grups. Catalunya, 2006**

(Cont. i final)

	Dones		Homes		Total	
	TME	Percentatge	TME	Percentatge	TME	Percentatge
44 .Insuficiència cardíaca	27,01	5,85%	28,80	3,41%	28,12	4,49%
45 .Resta del cor	22,36	4,84%	32,47	3,84%	26,82	4,28%
46 .Cerebrovasculars	39,18	8,49%	57,09	6,75%	46,77	7,47%
47 .Arteriosclerosi	2,84	0,62%	3,03	0,36%	2,94	0,47%
48 .Resta circulatori	4,23	0,92%	12,51	1,48%	7,76	1,24%
49 .Infecc.resp.agudes	1,17	0,25%	1,47	0,17%	1,28	0,20%
50 .Infecc.resp.influença	0,11	0,02%	0,05	0,01%	0,10	0,02%
51 .Pneumònies	5,22	1,13%	11,04	1,31%	7,38	1,18%
52 .Bronquitis i asma	10,01	2,17%	51,25	6,06%	25,53	4,08%
53 .Resta respiratòries	18,16	3,93%	30,91	3,66%	23,50	3,75%
54 .Gastritis	0,56	0,12%	0,92	0,11%	0,70	0,11%
55 .Cirrosi	8,25	1,79%	19,46	2,30%	13,43	2,14%
56 .Resta digestiu	15,08	3,27%	22,05	2,61%	18,07	2,88%
57 .Pell	1,13	0,24%	0,86	0,10%	1,02	0,16%
58 .Osteomusculars	6,32	1,37%	4,71	0,56%	5,71	0,91%
59 .Ronyó	12,43	2,69%	19,54	2,31%	15,08	2,41%
60 .Genitals	0,14	0,03%	1,06	0,13%	0,47	0,08%
61 .Embaràs i part	0,07	0,02%	0,00	0,00%	0,03	0,01%
62 .Perinatals	1,08	0,23%	1,41	0,17%	1,25	0,20%
63 .Congènites	1,21	0,26%	1,51	0,18%	1,36	0,22%
64 .VIH+	0,00	0,00%	0,03	0,00%	0,01	0,00%
65 .Mal definides	11,17	2,42%	19,64	2,32%	14,92	2,38%
66 .Accidents trànsit	2,10	0,46%	9,96	1,18%	5,98	0,95%
67 .Enverinaments	0,57	0,12%	1,80	0,21%	1,20	0,19%
68 .Iatrogènia	0,40	0,09%	0,52	0,06%	0,46	0,07%
69 .Caigudes	1,86	0,40%	3,00	0,35%	2,38	0,38%
70 .Ofegaments	0,26	0,06%	1,10	0,13%	0,65	0,10%
71 .Suïcidis	2,28	0,49%	7,80	0,92%	4,88	0,78%
72 .Homicidis	0,36	0,08%	0,72	0,08%	0,54	0,09%
73 .Resta externes	8,31	1,80%	18,21	2,15%	12,75	2,04%
Total	461,52	100,00%	845,45	100,00%	626,49	100,00%

**Taxes estandarditzades (x100.000 hab.) i Mortalitat proporcional estandarditzada.
(Població mundial). 73 grups. Catalunya, 2006**

	Dones		Homes		Total	
	TME	Percentatge	TME	Percentatge	TME	Percentatge
1 .Infeccioses intestinals	0,37	0,13%	0,43	0,08%	0,40	0,10%
2 .Tuberculosi respiratoria	0,07	0,03%	0,39	0,07%	0,21	0,05%
3 .Resta de tuberculosi	0,14	0,05%	0,22	0,04%	0,17	0,04%
4 .Resta infec. bacterianes	2,85	1,03%	4,07	0,79%	3,44	0,90%
5 .Hepatitis vírica	1,39	0,50%	2,67	0,52%	2,03	0,53%
6 .Sida	0,74	0,27%	2,72	0,53%	1,73	0,45%
7 .Resta infeccioses	0,50	0,18%	0,72	0,14%	0,60	0,16%
8 .T.M.boca i faringe	0,83	0,30%	5,36	1,04%	2,96	0,77%
9 .T.M.esòfag	0,48	0,17%	5,09	0,99%	2,61	0,68%
10 .T.M.estómac	3,91	1,41%	9,60	1,86%	6,42	1,68%
11 .T.M.budell gros	8,42	3,04%	16,58	3,21%	11,99	3,13%
12 .T.M.recte i annus	1,95	0,70%	5,57	1,08%	3,55	0,93%
13 .T.M.fetge	2,82	1,02%	9,27	1,80%	5,71	1,49%
14 .T.M.bufeta biliar	1,44	0,52%	1,57	0,31%	1,48	0,39%
15 .T.M.pàncrees	4,57	1,65%	7,29	1,41%	5,85	1,53%
16 .Resta T.M.digestius	0,76	0,27%	1,16	0,23%	0,91	0,24%
17 .T.M.laringe	0,09	0,03%	3,72	0,72%	1,73	0,45%
18 .T.M.pulmó	6,94	2,51%	51,73	10,02%	27,08	7,07%
19 .T.M.pell	2,50	0,91%	3,80	0,74%	3,09	0,81%
20 .T.M.mama	14,93	5,40%	0,27	0,05%	8,18	2,14%
21 .T.M.coll d'úter	1,30	0,47%	0,00	0,00%	0,69	0,18%
22 .Resta T.M.úter	2,39	0,86%	0,00	0,00%	1,36	0,35%
23 .T.M.ovari	4,19	1,51%	0,00	0,00%	2,26	0,59%
24 .T.M.pròstata	0,00	0,00%	11,98	2,32%	4,67	1,22%
25 .T.M.bufeta urinària	1,29	0,47%	9,30	1,80%	4,68	1,22%
26 .T.M.ronyó i vies	1,37	0,50%	3,49	0,68%	2,30	0,60%
27 .T.M.encèfal	2,88	1,04%	4,60	0,89%	3,71	0,97%
28 .Leucèmia	3,38	1,22%	5,77	1,12%	4,46	1,16%
29 .Limfoma	2,68	0,97%	4,13	0,80%	3,38	0,88%
30 .Resta T.M.especificats	4,60	1,67%	7,40	1,43%	5,84	1,52%
31 .T.M.secundaris	3,77	1,36%	8,68	1,68%	5,87	1,53%
32 .T. benignes	0,44	0,16%	0,46	0,09%	0,45	0,12%
33 .T.evulsió incerta	2,25	0,82%	4,52	0,88%	3,22	0,84%
34 .Sang	1,23	0,44%	1,53	0,30%	1,39	0,36%
35 .Diabetis	7,50	2,71%	9,23	1,79%	8,41	2,19%
36 .Resta endocrines	2,26	0,82%	2,52	0,49%	2,43	0,63%
37 .Mentals	1,89	0,68%	2,50	0,49%	2,24	0,58%
38 .Demències	12,14	4,39%	12,62	2,44%	12,55	3,27%
39 .Alzheimer	10,13	3,66%	7,41	1,44%	9,23	2,41%
40 .Nerviós i sentits	7,24	2,62%	11,06	2,14%	8,85	2,31%
41 .Reumàtiques cròniques	1,67	0,60%	0,96	0,19%	1,38	0,36%
42 .Hipertensives	6,35	2,30%	6,05	1,17%	6,37	1,66%
43 .Isquèmiques del cor	18,56	6,71%	48,37	9,37%	31,65	8,26%

**Taxes estandarditzades (x100.000 hab.) i Mortalitat proporcional estandarditzada.
(Població mundial). 73 grups. Catalunya, 2006**

(Cont. i final)

	Dones		Homes		Total	
	TME	Percentatge	TME	Percentatge	TME	Percentatge
44 .Insuficiència cardíaca	14,82	5,36%	15,68	3,04%	15,47	4,04%
45 .Resta del cor	12,71	4,60%	19,26	3,73%	15,71	4,10%
46 .Cerebrovasculars	21,77	7,87%	31,84	6,17%	26,17	6,83%
47 .Arteriosclerosi	1,57	0,57%	1,60	0,31%	1,62	0,42%
48 .Resta circulatori	2,41	0,87%	7,41	1,44%	4,60	1,20%
49 .Infecc.resp.agudes	0,77	0,28%	0,81	0,16%	0,77	0,20%
50 .Infecc.resp.influença	0,05	0,02%	0,03	0,01%	0,05	0,01%
51 .Pneumònies	2,98	1,08%	6,15	1,19%	4,22	1,10%
52 .Bronquitis i asma	5,49	1,99%	27,59	5,35%	14,00	3,65%
53 .Resta respiratòries	10,34	3,74%	18,24	3,53%	13,83	3,61%
54 .Gastritis	0,33	0,12%	0,55	0,11%	0,42	0,11%
55 .Cirrosi	5,47	1,98%	13,54	2,62%	9,27	2,42%
56 .Resta digestiu	8,39	3,04%	12,71	2,46%	10,33	2,69%
57 .Pell	0,63	0,23%	0,44	0,08%	0,55	0,14%
58 .Osteomusculars	3,54	1,28%	2,52	0,49%	3,15	0,82%
59 .Ronyó	6,78	2,45%	10,54	2,04%	8,24	2,15%
60 .Genitals	0,10	0,03%	0,57	0,11%	0,27	0,07%
61 .Embaràs i part	0,07	0,03%	0,00	0,00%	0,03	0,01%
62 .Perinatales	2,12	0,77%	2,75	0,53%	2,45	0,64%
63 .Congènites	2,00	0,72%	2,13	0,41%	2,06	0,54%
64 .VIH+	0,00	0,00%	0,01	0,00%	0,00	0,00%
65 .Mal definides	7,26	2,63%	13,16	2,55%	10,05	2,62%
66 .Accidents trànsit	1,82	0,66%	9,02	1,75%	5,43	1,42%
67 .Enverinaments	0,53	0,19%	1,75	0,34%	1,16	0,30%
68 .Iatrogènia	0,21	0,08%	0,32	0,06%	0,27	0,07%
69 .Caigudes	1,12	0,40%	1,92	0,37%	1,50	0,39%
70 .Ofegaments	0,27	0,10%	0,91	0,18%	0,57	0,15%
71 .Suïcidis	1,91	0,69%	6,24	1,21%	4,00	1,04%
72 .Homicidis	0,33	0,12%	0,69	0,13%	0,51	0,13%
73 .Resta externes	5,47	1,98%	12,81	2,48%	8,93	2,33%
Total	276,47	100,00%	516,01	100,00%	383,17	100,00%

Mortalitat infantil. Catalunya, 2006

	Defuncions	Taxes x 1.000 nascuts vius
Mortalitat infantil	226	2,75
Mortalitat perinatal (RMC)*	398	4,83 ^a
Mortalitat perinatal (OMS-N)**	365	4,43 ^a
Mortalitat perinatal (OMS-I)***	307	3,73 ^a
Mortalitat neonatal	136	1,66
Mortalitat neonatal precoç	79	0,96
Mortalitat neonatal tardana	57	0,69
Mortalitat postneonatal	90	1,10

^a Taxes x 1.000 nascuts vius i morts.

*RMC: tots els declarats.

**OMS-N: Criteris de l'OMS per a comparacions nacionals.

*** OMS-I: Criteris de l'OMS per a comparacions internacionals.

Anys potencials de vida perduts (APVP) de 1-70 anys.

Nombre, Percentatge i Taxa (x10.000 hab.) d'APVP (1-70) per 20 grans grups. Catalunya, 2006

	Dones			Homes			Total		
	APVP	% APVP	Taxa APVP	APVP	% APVP	Taxa APVP	APVP	% APVP	Taxa APVP
I.Infeccioses	1987	3,68%	6,65	5786	4,50%	18,78	7773	4,26%	12,81
II.Tumors	25990	48,17%	87,01	45444	35,33%	147,46	71434	39,12%	117,71
III.Sang	170	0,32%	0,57	423	0,33%	1,37	593	0,32%	0,98
IV.Endocrines	927	1,72%	3,10	2032	1,58%	6,59	2958	1,62%	4,87
V.Mentals	405	0,75%	1,36	1308	1,02%	4,24	1713	0,94%	2,82
VI.Nerviós	2478	4,59%	8,30	3398	2,64%	11,03	5876	3,22%	9,68
VII.Ull	0	0,00%	0,00	0	0,00%	0,00	0	0,00%	0,00
VIII.Oïda	0	0,00%	0,00	0	0,00%	0,00	0	0,00%	0,00
IX.Circulatori	6623	12,27%	22,17	20519	15,95%	66,58	27142	14,86%	44,72
X.Respiratori	2179	4,04%	7,30	6964	5,41%	22,60	9143	5,01%	15,07
XI.Digestiu	2855	5,29%	9,56	7802	6,06%	25,32	10656	5,84%	17,56
XII.Pell	20	0,04%	0,07	8	0,01%	0,02	28	0,02%	0,05
XIII.Osteomuscular	380	0,70%	1,27	223	0,17%	0,72	603	0,33%	0,99
XIV.Genitourinari	510	0,95%	1,71	818	0,64%	2,65	1328	0,73%	2,19
XV.Embaràs i part	113	0,21%	0,38	0	0,00%	0,00	113	0,06%	0,19
XVI.Perinatal	63	0,12%	0,21	53	0,04%	0,17	115	0,06%	0,19
XVII.Congènites	630	1,17%	2,11	1133	0,88%	3,68	1763	0,97%	2,91
XVIII.Mal definides	1831	3,39%	6,13	5278	4,10%	17,13	7109	3,89%	11,71
XX.Externes	6797	12,60%	22,75	27457	21,34%	89,10	34254	18,76%	56,44
Total	53955	100,00%	180,64	128642	100,00%	417,43	182596	100,00%	300,89

Mitjana, Taxa Estandaritzada (població Catalunya 1991), Taxa Estandaritzada (població mundial) d'APVP (1-70) per 20 grans grups. Catalunya, 2006

	Dones			Homes			Total		
	Mitjana APVP	TME(c) APVP*	TME(m) APVP*	Mitjana APVP	TME(c) APVP*	TME(m) APVP*	Mitjana APVP	TME(c) APVP*	TME(m) APVP*
I.Infeccioses	19,67	5,95	5,75	19,88	16,55	15,91	19,83	11,29	10,88
II.Tumors	13,42	78,11	68,85	11,42	143,85	120,99	12,08	110,22	94,41
III.Sang	21,25	0,64	0,64	22,24	1,36	1,33	21,94	1,01	0,99
IV.Endocrines	11,44	3,01	2,90	11,88	6,23	5,53	11,74	4,59	4,20
V.Mentals	11,91	1,20	1,03	15,03	3,72	3,30	14,15	2,47	2,19
VI.Nerviós	16,52	8,79	9,02	17,34	10,85	10,74	16,98	9,83	9,89
VII.Ull	0,00	0,00	0,00	0,00	0,00	0,00	0,00	0,00	0,00
VIII.Oïda	0,00	0,00	0,00	0,00	0,00	0,00	0,00	0,00	0,00
IX.Circulatori	11,44	20,25	17,36	11,61	63,15	53,62	11,56	41,41	35,32
X.Respiratori	14,72	6,49	6,15	13,60	21,15	18,97	13,85	13,84	12,62
XI.Digestiu	13,59	8,60	7,65	13,76	23,17	20,47	13,71	15,83	14,04
XII.Pell	10,00	0,06	0,05	7,50	0,03	0,02	9,17	0,05	0,03
XIII.Osteomuscular	17,27	1,11	1,01	17,12	0,79	0,75	17,21	0,94	0,88
XIV.Genitourinari	10,20	1,52	1,27	10,09	2,71	2,25	10,13	2,10	1,76
XV.Embaràs i part	37,50	0,30	0,29	0,00	0,00	0,00	37,50	0,14	0,14
XVI.Perinatal	62,50	0,24	0,36	52,50	0,29	0,29	57,50	0,27	0,32
XVII.Congènites	42,00	1,89	2,88	40,46	3,66	4,40	41,00	2,80	3,66
XVIII.Mal definides	19,69	5,49	5,55	20,07	14,94	14,09	19,97	10,27	9,88
XX.Externes	26,86	22,61	22,33	28,78	87,46	85,52	28,38	55,85	54,77
Total	14,64	166,27	153,12	14,41	399,92	358,18	14,47	282,93	255,97

(c): Població Catalunya 1991

(m): Població mundial

* taxa per 10.000 habitants

Nombre, Percentatge i Taxa (x10.000 hab.) d'APVP (1-70) per causes D73 seleccionades . Catalunya, 2006

	Dones			Homes			Total		
	APVP	% APVP	Taxa APVP	APVP	% APVP	Taxa APVP	APVP	% APVP	Taxa APVP
6 .Sida	780	1,45%	2,61	2758	2,14%	8,95	3538	1,94%	5,83
10 .T.M.estómac	1093	2,02%	3,66	2180	1,69%	7,07	3273	1,79%	5,39
11 .T.M.budell gros	1743	3,23%	5,83	3398	2,64%	11,02	5140	2,81%	8,47
13 .T.M.fetge	475	0,88%	1,59	2113	1,64%	6,85	2588	1,42%	4,26
18 .T.M.pulmó	3155	5,85%	10,56	13585	10,56%	44,08	16740	9,17%	27,58
20 .T.M.mama	6813	12,63%	22,81	53	0,04%	0,17	6865	3,76%	11,31
24 .T.M.pròstata	0	0,00%	0,00	730	0,57%	2,37	730	0,40%	1,20
28 .Leucèmia	1232	2,28%	4,12	2163	1,68%	7,02	3395	1,86%	5,59
29 .Limfoma	830	1,54%	2,78	1593	1,24%	5,17	2423	1,33%	3,99
35 .Diabetis	420	0,78%	1,41	1163	0,90%	3,77	1583	0,87%	2,61
43 .Isquèmiques del cor	1470	2,72%	4,92	9053	7,04%	29,37	10523	5,76%	17,34
46 .Cerebrovasculars	2098	3,89%	7,02	3730	2,90%	12,10	5828	3,19%	9,60
51 .Pneumònies	377	0,70%	1,26	892	0,69%	2,89	1269	0,69%	2,09
52 .Bronquitis i asma	445	0,82%	1,49	1470	1,14%	4,77	1915	1,05%	3,16
55 .Cirrosi	1842	3,41%	6,17	5633	4,38%	18,28	7475	4,09%	12,32
66 .Accidents trànsit	1620	3,00%	5,42	9759	7,59%	31,67	11379	6,23%	18,75
71 .Suïcidis	1625	3,01%	5,44	5208	4,05%	16,90	6833	3,74%	11,26

Mitjana, taxa estandaritzada (població Catalunya 1991), taxa estandaritzada (població mundial) d'APVP (1-70) per causes seleccionades D73. Catalunya, 2006

	Dones			Homes			Total		
	Mitjana APVP	TME(c) APVP*	TME(m) APVP*	Mitjana APVP	TME(c) APVP*	TME(m) APVP*	Mitjana APVP	TME(c) APVP*	TME(m) APVP*
6 .Sida	27,86	2,32	2,25	25,30	7,29	7,00	25,82	4,84	4,66
10 .T.M.estómac	14,57	3,14	2,79	10,79	6,72	5,52	11,81	4,88	4,12
11 .T.M.budell gros	10,56	5,31	4,38	11,21	10,44	8,64	10,98	7,82	6,47
13 .T.M.fetge	10,33	1,51	1,24	10,72	6,46	5,35	10,65	3,94	3,27
18 .T.M.pulmó	14,21	9,10	8,04	10,35	42,76	34,39	10,91	25,53	20,94
20 .T.M.mama	14,91	19,69	17,44	10,50	0,15	0,14	14,86	9,96	8,79
24 .T.M.pròstata	0,00	0,00	0,00	6,40	2,54	1,79	6,40	1,23	0,87
28 .Leucèmia	17,86	4,28	4,24	17,87	7,64	7,58	17,87	5,97	5,93
29 .Limfoma	16,60	2,74	2,48	15,77	5,13	4,75	16,04	3,92	3,61
35 .Diabetis	8,08	1,31	1,01	9,94	3,65	2,93	9,36	2,46	1,96
43 .Isquèmiques del cor	9,93	4,40	3,64	11,22	27,59	22,97	11,02	15,83	13,21
46 .Cerebrovasculars	13,03	6,38	5,60	10,42	11,63	9,57	11,23	8,94	7,55
51 .Pneumònies	16,39	1,08	1,14	16,22	2,90	2,81	16,27	2,00	1,98
52 .Bronquitis i asma	12,36	1,30	1,14	7,58	4,93	3,79	8,33	3,06	2,44
55 .Cirrosi	13,64	5,36	4,85	13,84	16,65	14,47	13,79	10,96	9,64
66 .Accidents trànsit	28,93	5,72	5,55	34,61	33,41	32,87	33,67	19,96	19,61
71 .Suïcidis	25,39	5,30	5,11	24,68	15,46	14,64	24,85	10,48	9,99

(c): Població Catalunya 1991

(m): Població mundial

* taxa per 10.000 habitants

Mortalitat evitable

Mortalitat evitable segons llista del Registre de Mortalitat de Catalunya. Catalunya, 2006

Causes	Defuncions			Taxes * 100.000 hab.		
	Dones	Homes	Total	Dones	Homes	Total
1. Tuberculosi	2	5	7	0,07	0,18	0,13
2. Tumor maligne del coll de l'úter	35	NA	35	1,47	NA	0,72
3. Tumor maligne del coll o del cos de l'úter	61	NA	61	2,57	NA	1,26
4. Malaltia de Hodgkin	6	8	14	0,22	0,29	0,26
5. Malaltia cardíaca reumàtica	0	3	3	0,00	0,15	0,08
6. Malaltia de l'aparell respiratori	2	3	5	0,44	0,62	0,53
7. Asma	4	3	7	0,22	0,15	0,18
8. Apendicitis aguda	0	0	0	0,00	0,00	0,00
9. Hèrnia abdominal	5	4	9	0,19	0,14	0,16
10. Colelitiasi i colecistitis	4	6	10	0,15	0,22	0,18
11. Malalties hipertensives i cerebrovasculars	121	245	366	8,59	17,33	12,97
12. Complicacions de l'embaràs, el part i el puerperi	3	NA	3	0,08	NA	0,04
13. Malalties infeccioses:						
Còlera, Tètanus, Tos ferina	0	0	0	0,00	0,00	0,00
Xarampió	0	1	1	0,00	0,21	0,11
14. Osteomielitis	0	0	0	0,00	0,00	0,00
15. Tumor maligne de la tràquea, dels bronquis i del pulmó	181	948	1129	6,73	33,98	20,61
16. Cirrosi i altres malalties cròniques del fetge	182	472	654	6,75	17,27	12,05
17. Accident de trànsit de vehicles a motor	80	344	424	2,26	9,90	6,04
18. Sida	25	88	113	1,55	5,14	3,40
Total	676	2130	2806	19,06	61,33	39,97

* Taxa per 100.000 habitants

NA: No Aplicable

Mortalitat evitable segons llista actualitzada de consens. Catalunya, 2006

	Defuncions			Taxes * 100.000 hab.		
	Dones	Homes	Total	Dones	Homes	Total
Causas susceptibles d'intervenció pels serveis d'assistència sanitària						
Tuberculosi	7	11	18	0,22	0,34	0,28
Malalties vacunables	3	10	13	0,09	0,31	0,20
Anomalies congènites cardiovasculars	19	28	47	0,60	0,86	0,73
Causas perinatals	46	64	110	1,30	1,84	1,57
Tumor maligne pell	61	56	117	1,91	1,72	1,81
Tumor maligne mama femenina	563	NA	563	17,63	NA	8,73
Tumor maligne coll úter	52	NA	52	1,93	NA	0,96
Tumor maligne cos i part no especificada de l'úter	75	NA	75	2,78	NA	1,38
Tumor maligne testicles	NA	4	4	NA	0,12	0,06
Malaltia Hodgkin	9	11	20	0,28	0,34	0,31
Leucèmia	3	8	11	0,60	1,52	1,07
Malaltia de tiroides	3	1	4	0,09	0,03	0,06
Diabetis Mellitus	3	11	14	0,13	0,46	0,30
Anèmies carencials	1	1	2	0,03	0,03	0,03
Malaltia reumàtica crònica del cor	48	25	73	1,50	0,77	1,13
Hipertensió arterial	61	82	143	1,91	2,52	2,22
Malaltia isquèmica del cor	294	1169	1463	17,04	69,35	42,89
Malaltia cerebrovascular	297	563	860	9,30	17,27	13,33
Malaltia respiratòria aguda, pneumònia i influença	47	89	136	1,47	2,73	2,11
Asma	5	3	8	0,24	0,14	0,19
Úlceres pèptiques	7	12	19	0,22	0,37	0,29
Malalties de l'apèndix	1	4	5	0,03	0,12	0,08
Hèrnia abdominal	6	9	15	0,19	0,28	0,23
Incidents adversos mèdics i quirúrgics	11	13	24	0,31	0,37	0,34
Colelitiasis/Colecistitis	8	23	31	0,25	0,71	0,48
Hiperplàsia benigna pròstata	0	1	1	0,00	0,03	0,02
Mortalitat materna	3	NA	3	0,08	NA	0,04
Total	1633	2198	3831	46,04	63,28	54,57
Causas susceptibles d'intervenció per les polítiques sanitàries intersectorials						
SIDA i infecció VIH	30	119	149	0,85	3,43	2,12
Tumor maligne pulmó	269	1809	2078	8,42	55,5	32,2
Malaltia alcohòlica del fetge	33	128	161	1,22	4,68	2,97
Accidents vehicles de motor	83	361	444	2,34	10,39	6,32
Suïcidis	90	283	373	2,54	8,15	5,31
Homicidis	12	22	34	0,34	0,63	0,48
Resta causes externes	660	843	1503	18,61	24,27	21,41
Total	1177	3565	4742	33,18	102,64	67,55
Totes les causes de mortalitat evitable	2810	5763	8573	79,22	165,93	122,12

* Taxa per 100.000 habitants

NA: No Aplicable

Taula de vida per edats quinquenals i sexe. Catalunya, 2006

Dones

	Defuncions	Població	Fracció Anys Viscuts (a)	Taxa (Mx)	Probabilitat de morir (qx)	Nombre Sobrevivents (lx)	Defuncions Taula (Dx)	Nombre Anys Viscuts (Lx)	Anys que resten per viure (Tx)	Esperança de vida (ex)
En nèixer	102	39.201	0,1768198	0,0026020	0,0025964	100.000	260	99.786	8.452.484	84,52
1	21	147.486	0,2887781	0,0001424	0,0005693	99.740	57	398.800	8.352.697	83,74
5	10	160.853	0,3795181	0,0000622	0,0003108	99.684	31	498.322	7.953.898	79,79
10	17	149.603	0,4758085	0,0001136	0,0005680	99.653	57	498.115	7.455.576	74,82
15	20	157.816	0,5591601	0,0001267	0,0006335	99.596	63	497.841	6.957.461	69,86
20	41	207.606	0,4976827	0,0001975	0,0009870	99.533	98	497.418	6.459.620	64,90
25	54	291.558	0,5341770	0,0001852	0,0009257	99.435	92	496.959	5.962.202	59,96
30	101	313.065	0,5842862	0,0003226	0,0016120	99.343	160	496.380	5.465.243	55,01
35	155	284.457	0,5328618	0,0005449	0,0027210	99.182	270	495.282	4.968.863	50,10
40	235	266.589	0,5193381	0,0008815	0,0043982	98.913	435	493.517	4.473.581	45,23
45	319	246.464	0,4998292	0,0012943	0,0064507	98.478	635	490.799	3.980.064	40,42
50	465	219.625	0,5085593	0,0021172	0,0105314	97.842	1.030	486.680	3.489.265	35,66
55	583	208.427	0,5299091	0,0027971	0,0138944	96.812	1.345	480.898	3.002.585	31,01
60	720	182.481	0,5001487	0,0039456	0,0195354	95.467	1.865	472.673	2.521.687	26,41
65	945	150.838	0,5439380	0,0062650	0,0308838	93.602	2.891	461.417	2.049.014	21,89
70	1.927	166.953	0,5497564	0,0115422	0,0562493	90.711	5.102	442.068	1.587.597	17,50
75	3.425	147.357	0,5422878	0,0232429	0,1103448	85.609	9.446	406.424	1.145.529	13,38
80	5.371	112.953	0,5260397	0,0475508	0,2136755	76.162	16.274	342.244	739.105	9,70
85	6.153	62.061	0,4902465	0,0991444	0,3957241	59.888	23.699	239.037	396.860	6,63
90	4.895	25.358	0,4649611	0,1930357	0,6364900	36.189	23.034	119.325	157.824	4,36
95	2.124	6.216	0,0029618	0,3416988	1,0000000	13.155	13.155	38.499	38.499	2,93

Taula de vida per edats quinquenals i sexe. Catalunya, 2006

Homes

	Defuncions	Població	Fracció Anys Viscuts (a)	Taxa (Mx)	Probabilitat de morir (qx)	Nombre Sobrevivents (lx)	Defuncions Taula (Dx)	Nombre Anys Viscuts (Lx)	Anys que resten per viure (Tx)	Esperança de vida (ex)
En nèixer	124	42.006	0,1464428	0,0029520	0,0029445	100.000	294	99.749	7.816.884	78,17
1	27	155.947	0,4435825	0,0001731	0,0006923	99.706	69	398.669	7.717.136	77,40
5	15	171.153	0,4531649	0,0000876	0,0004381	99.637	44	498.063	7.318.467	73,45
10	27	158.233	0,5258685	0,0001706	0,0008528	99.593	85	497.763	6.820.404	68,48
15	69	167.949	0,5595775	0,0004108	0,0020523	99.508	204	497.090	6.322.641	63,54
20	124	216.962	0,5084436	0,0005715	0,0028536	99.304	283	495.822	5.825.551	58,66
25	194	315.385	0,5020534	0,0006151	0,0030709	99.020	304	494.345	5.329.729	53,82
30	236	346.450	0,5230225	0,0006812	0,0034005	98.716	336	492.781	4.835.384	48,98
35	351	310.415	0,5406454	0,0011307	0,0056391	98.381	555	490.629	4.342.603	44,14
40	498	278.012	0,5325877	0,0017913	0,0089191	97.826	873	487.090	3.851.975	39,38
45	704	244.908	0,5206446	0,0028745	0,0142744	96.953	1.384	481.449	3.364.885	34,71
50	1.077	212.958	0,5512085	0,0050573	0,0250029	95.569	2.390	472.485	2.883.435	30,17
55	1.466	197.588	0,5274520	0,0074195	0,0364583	93.180	3.397	457.872	2.410.951	25,87
60	1.853	170.079	0,4928797	0,0108949	0,0530103	89.783	4.759	436.845	1.953.078	21,75
65	2.289	135.680	0,5305161	0,0168706	0,0811396	85.023	6.899	408.922	1.516.233	17,83
70	3.609	135.911	0,5313970	0,0265541	0,1249940	78.124	9.765	367.743	1.107.311	14,17
75	4.672	105.651	0,5140457	0,0442211	0,1996532	68.359	13.648	308.635	739.568	10,82
80	5.348	68.566	0,5008679	0,0779978	0,3264447	54.711	17.860	228.983	430.933	7,88
85	3.842	28.325	0,4523850	0,1356399	0,4945336	36.851	18.224	134.356	201.950	5,48
90	2.244	9.182	0,4335099	0,2443912	0,7220998	18.627	13.451	55.037	67.594	3,63
95	775	1.880	0,0025636	0,4122340	1,0000000	5.176	5.176	12.557	12.557	2,43

Taula de vida per edats quinquenals i sexe. Catalunya, 2006

Total

	Defuncions	Població	Fracció Anys Viscuts (a)	Taxa (Mx)	Probabilitat de morir (qx)	Nombre Sobrevivents (lx)	Defuncions Taula (Dx)	Nombre Anys Viscuts (Lx)	Anys que resten per viure (Tx)	Esperança de vida (ex)
En nèixer	226	81.207	0,1601527	0,0027830	0,0027765	100.000	278	99.767	8.138.585	81,39
1	48	303.433	0,3758556	0,0001582	0,0006325	99.722	63	398.732	8.038.818	80,61
5	25	332.006	0,4237088	0,0000753	0,0003764	99.659	38	498.188	7.640.086	76,66
10	44	307.836	0,5065276	0,0001429	0,0007144	99.622	71	497.933	7.141.898	71,69
15	89	325.765	0,5594837	0,0002732	0,0013652	99.551	136	497.454	6.643.965	66,74
20	165	424.568	0,5057697	0,0003886	0,0019413	99.415	193	496.596	6.146.511	61,83
25	248	606.943	0,5090483	0,0004086	0,0020410	99.222	203	495.611	5.649.915	56,94
30	337	659.515	0,5413834	0,0005110	0,0025519	99.019	253	494.516	5.154.303	52,05
35	506	594.872	0,5382611	0,0008506	0,0042447	98.766	419	492.865	4.659.787	47,18
40	733	544.601	0,5283399	0,0013459	0,0067084	98.347	660	490.180	4.166.922	42,37
45	1.023	491.372	0,5141537	0,0020819	0,0103572	97.688	1.012	485.980	3.676.742	37,64
50	1.542	432.583	0,5383471	0,0035646	0,0176777	96.676	1.709	479.434	3.190.762	33,00
55	2.049	406.015	0,5281511	0,0050466	0,0249362	94.967	2.368	469.247	2.711.329	28,55
60	2.573	352.560	0,4949138	0,0072980	0,0358299	92.599	3.318	454.614	2.242.082	24,21
65	3.234	286.518	0,5344381	0,0112872	0,0549914	89.281	4.910	434.975	1.787.468	20,02
70	5.536	302.864	0,5377877	0,0182788	0,0876898	84.371	7.398	404.757	1.352.492	16,03
75	8.097	253.008	0,5259921	0,0320029	0,1487335	76.973	11.448	357.730	947.735	12,31
80	10.719	181.519	0,5134808	0,0590517	0,2581722	65.524	16.917	286.470	590.005	9,00
85	9.995	90.386	0,4756929	0,1105813	0,4286453	48.608	20.835	188.418	303.535	6,24
90	7.139	34.540	0,4550751	0,2066879	0,6611275	27.772	18.361	88.834	115.117	4,15
95	2.899	8.096	0,0028553	0,3580781	1,0000000	9.411	9.411	26.283	26.283	2,79

COMARQUES, 2006

ALT CAMP

	Defuncions			Població			Taxes * 1000 hab.		
	Dones	Homes	Total	Dones	Homes	Total	Dones	Homes	Total
<1	1	2	3	201	228	429	4,98	8,77	6,99
1-4	0	0	0	834	875	1.709	0,00	0,00	0,00
5-9	0	0	0	991	1.038	2.029	0,00	0,00	0,00
10-14	1	1	2	932	983	1.915	1,07	1,02	1,04
15-19	1	0	1	1.007	1.072	2.079	0,99	0,00	0,48
20-24	1	3	4	1.186	1.314	2.500	0,84	2,28	1,60
25-29	0	3	3	1.629	1.888	3.517	0,00	1,59	0,85
30-34	2	1	3	1.637	1.949	3.586	1,22	0,51	0,84
35-39	2	1	3	1.530	1.755	3.285	1,31	0,57	0,91
40-44	2	1	3	1.529	1.679	3.208	1,31	0,60	0,94
45-49	2	2	4	1.417	1.602	3.019	1,41	1,25	1,32
50-54	5	12	17	1.206	1.331	2.537	4,15	9,02	6,70
55-59	4	6	10	1.093	1.101	2.194	3,66	5,45	4,56
60-64	2	8	10	1.037	1.029	2.066	1,93	7,77	4,84
65-69	5	11	16	777	790	1.567	6,44	13,92	10,21
70-74	11	24	35	901	786	1.687	12,21	30,53	20,75
75-79	15	35	50	891	720	1.611	16,84	48,61	31,04
80-84	36	32	68	716	455	1.171	50,28	70,33	58,07
>84	88	52	140	600	353	953	146,67	147,31	146,90
Total	178	194	372	20.114	20.948	41.062	8,85	9,26	9,06

COMARQUES, 2006

ALT EMPORDÀ

	Defuncions			Població			Taxes * 1000 hab.		
	Dones	Homes	Total	Dones	Homes	Total	Dones	Homes	Total
<1	1	2	3	714	756	1.470	1,40	2,65	2,04
1-4	0	0	0	2.595	2.617	5.212	0,00	0,00	0,00
5-9	0	0	0	2.870	2.967	5.837	0,00	0,00	0,00
10-14	1	0	1	2.767	2.989	5.756	0,36	0,00	0,17
15-19	0	1	1	2.817	2.992	5.809	0,00	0,33	0,17
20-24	0	5	5	3.665	3.867	7.532	0,00	1,29	0,66
25-29	1	8	9	4.965	5.340	10.305	0,20	1,50	0,87
30-34	2	5	7	5.060	5.606	10.666	0,40	0,89	0,66
35-39	4	9	13	4.672	5.302	9.974	0,86	1,70	1,30
40-44	4	7	11	4.640	5.002	9.642	0,86	1,40	1,14
45-49	8	14	22	4.171	4.272	8.443	1,92	3,28	2,61
50-54	7	23	30	3.623	3.824	7.447	1,93	6,01	4,03
55-59	9	32	41	3.404	3.474	6.878	2,64	9,21	5,96
60-64	13	36	49	2.930	3.018	5.948	4,44	11,93	8,24
65-69	18	32	50	2.459	2.459	4.918	7,32	13,01	10,17
70-74	24	69	93	2.754	2.495	5.249	8,71	27,66	17,72
75-79	53	63	116	2.353	1.839	4.192	22,52	34,26	27,67
80-84	90	93	183	1.865	1.268	3.133	48,26	73,34	58,41
>84	231	147	378	1.596	859	2.455	144,74	171,13	153,97
Total	466	546	1.012	59.920	60.946	120.866	7,78	8,96	8,37

COMARQUES, 2006

ALT PENEDEÈS

	Defuncions			Població			Taxes * 1000 hab.		
	Dones	Homes	Total	Dones	Homes	Total	Dones	Homes	Total
<1	1	2	3	605	654	1.259	1,65	3,06	2,38
1-4	0	0	0	2.296	2.460	4.756	0,00	0,00	0,00
5-9	0	0	0	2.429	2.508	4.937	0,00	0,00	0,00
10-14	0	0	0	2.196	2.299	4.495	0,00	0,00	0,00
15-19	1	1	2	2.211	2.307	4.518	0,45	0,43	0,44
20-24	0	4	4	2.798	2.984	5.782	0,00	1,34	0,69
25-29	1	3	4	4.048	4.314	8.362	0,25	0,70	0,48
30-34	3	5	8	4.375	5.096	9.471	0,69	0,98	0,84
35-39	3	7	10	3.978	4.528	8.506	0,75	1,55	1,18
40-44	2	5	7	3.635	3.977	7.612	0,55	1,26	0,92
45-49	3	10	13	3.270	3.463	6.733	0,92	2,89	1,93
50-54	8	15	23	2.799	3.013	5.812	2,86	4,98	3,96
55-59	4	14	18	2.589	2.623	5.212	1,54	5,34	3,45
60-64	5	31	36	2.213	2.185	4.398	2,26	14,19	8,19
65-69	20	28	48	1.745	1.698	3.443	11,46	16,49	13,94
70-74	20	46	66	2.089	1.731	3.820	9,57	26,57	17,28
75-79	39	70	109	1.920	1.522	3.442	20,31	45,99	31,67
80-84	68	83	151	1.522	1.016	2.538	44,68	81,69	59,50
>84	161	76	237	1.229	576	1.805	131,00	131,94	131,30
Total	339	400	739	47.947	48.954	96.901	7,07	8,17	7,63

COMARQUES, 2006

ALT URGELL

	Defuncions			Població			Taxes * 1000 hab.		
	Dones	Homes	Total	Dones	Homes	Total	Dones	Homes	Total
<1	0	0	0	80	100	180	0,00	0,00	0,00
1-4	0	0	0	266	333	599	0,00	0,00	0,00
5-9	0	0	0	404	420	824	0,00	0,00	0,00
10-14	0	0	0	421	466	887	0,00	0,00	0,00
15-19	0	0	0	455	461	916	0,00	0,00	0,00
20-24	0	1	1	576	605	1.181	0,00	1,65	0,85
25-29	0	0	0	788	862	1.650	0,00	0,00	0,00
30-34	0	1	1	848	877	1.725	0,00	1,14	0,58
35-39	2	1	3	817	858	1.675	2,45	1,17	1,79
40-44	1	1	2	776	804	1.580	1,29	1,24	1,27
45-49	0	5	5	735	837	1.572	0,00	5,97	3,18
50-54	1	5	6	604	720	1.324	1,66	6,94	4,53
55-59	3	5	8	593	610	1.203	5,06	8,20	6,65
60-64	4	8	12	486	514	1.000	8,23	15,56	12,00
65-69	4	6	10	420	392	812	9,52	15,31	12,32
70-74	8	12	20	555	511	1.066	14,41	23,48	18,76
75-79	19	17	36	498	450	948	38,15	37,78	37,97
80-84	25	28	53	417	326	743	59,95	85,89	71,33
>84	59	35	94	384	210	594	153,65	166,67	158,25
Total	126	125	251	10.123	10.356	20.479	12,45	12,07	12,26

COMARQUES, 2006

ALTA RIBAGORÇA

	Defuncions			Població			Taxes * 1000 hab.		
	Dones	Homes	Total	Dones	Homes	Total	Dones	Homes	Total
<1	0	0	0	20	20	40	0,00	0,00	0,00
1-4	0	0	0	53	74	127	0,00	0,00	0,00
5-9	0	0	0	81	83	164	0,00	0,00	0,00
10-14	0	1	1	68	87	155	0,00	11,49	6,45
15-19	0	0	0	84	91	175	0,00	0,00	0,00
20-24	0	0	0	114	121	235	0,00	0,00	0,00
25-29	0	0	0	150	180	330	0,00	0,00	0,00
30-34	0	0	0	159	230	389	0,00	0,00	0,00
35-39	0	0	0	146	192	338	0,00	0,00	0,00
40-44	0	0	0	152	184	336	0,00	0,00	0,00
45-49	0	0	0	141	176	317	0,00	0,00	0,00
50-54	0	0	0	102	155	257	0,00	0,00	0,00
55-59	0	2	2	101	98	199	0,00	20,41	10,05
60-64	0	1	1	78	88	166	0,00	11,36	6,02
65-69	0	0	0	86	64	150	0,00	0,00	0,00
70-74	3	2	5	94	80	174	31,91	25,00	28,74
75-79	1	1	2	83	88	171	12,05	11,36	11,70
80-84	6	8	14	74	64	138	81,08	125,00	101,45
>84	7	7	14	63	35	98	111,11	200,00	142,86
Total	17	22	39	1.849	2.110	3.959	9,19	10,43	9,85

COMARQUES, 2006

ANOIA

	Defuncions			Població			Taxes * 1000 hab.		
	Dones	Homes	Total	Dones	Homes	Total	Dones	Homes	Total
<1	1	2	3	698	732	1.430	1,43	2,73	2,10
1-4	0	0	0	2.611	2.752	5.363	0,00	0,00	0,00
5-9	0	0	0	2.672	2.897	5.569	0,00	0,00	0,00
10-14	0	1	1	2.522	2.596	5.118	0,00	0,39	0,20
15-19	2	2	4	2.593	2.795	5.388	0,77	0,72	0,74
20-24	1	1	2	3.298	3.343	6.641	0,30	0,30	0,30
25-29	1	2	3	4.497	5.097	9.594	0,22	0,39	0,31
30-34	1	2	3	4.814	5.555	10.369	0,21	0,36	0,29
35-39	1	5	6	4.197	4.903	9.100	0,24	1,02	0,66
40-44	3	5	8	3.929	4.262	8.191	0,76	1,17	0,98
45-49	2	10	12	3.607	3.821	7.428	0,55	2,62	1,62
50-54	6	20	26	3.255	3.271	6.526	1,84	6,11	3,98
55-59	6	17	23	2.980	3.082	6.062	2,01	5,52	3,79
60-64	8	23	31	2.520	2.523	5.043	3,17	9,12	6,15
65-69	13	31	44	2.191	1.974	4.165	5,93	15,70	10,56
70-74	27	44	71	2.338	2.012	4.350	11,55	21,87	16,32
75-79	54	70	124	2.070	1.592	3.662	26,09	43,97	33,86
80-84	76	74	150	1.611	1.031	2.642	47,18	71,77	56,78
>84	199	99	298	1.453	642	2.095	136,96	154,21	142,24
Total	401	408	809	53.856	54.880	108.736	7,45	7,43	7,44

COMARQUES, 2006

BAGES

	Defuncions			Població			Taxes * 1000 hab.		
	Dones	Homes	Total	Dones	Homes	Total	Dones	Homes	Total
<1	1	1	2	963	1.006	1.969	1,04	0,99	1,02
1-4	1	0	1	3.503	3.781	7.284	0,29	0,00	0,14
5-9	0	0	0	3.891	4.185	8.076	0,00	0,00	0,00
10-14	0	0	0	3.595	3.823	7.418	0,00	0,00	0,00
15-19	0	3	3	3.769	3.993	7.762	0,00	0,75	0,39
20-24	1	2	3	4.909	5.121	10.030	0,20	0,39	0,30
25-29	0	6	6	6.952	7.500	14.452	0,00	0,80	0,42
30-34	2	8	10	6.942	7.993	14.935	0,29	1,00	0,67
35-39	6	14	20	6.331	7.374	13.705	0,95	1,90	1,46
40-44	6	14	20	6.258	6.722	12.980	0,96	2,08	1,54
45-49	5	20	25	6.229	6.358	12.587	0,80	3,15	1,99
50-54	11	26	37	5.234	5.496	10.730	2,10	4,73	3,45
55-59	13	28	41	4.874	4.860	9.734	2,67	5,76	4,21
60-64	23	47	70	4.428	3.970	8.398	5,19	11,84	8,34
65-69	14	52	66	3.728	3.184	6.912	3,76	16,33	9,55
70-74	60	89	149	4.783	3.815	8.598	12,54	23,33	17,33
75-79	117	126	243	4.306	3.016	7.322	27,17	41,78	33,19
80-84	166	171	337	3.353	2.095	5.448	49,51	81,62	61,86
>84	385	219	604	2.642	1.224	3.866	145,72	178,92	156,23
Total	811	826	1.637	86.690	85.516	172.206	9,36	9,66	9,51

COMARQUES, 2006

BAIX CAMP

	Defuncions			Població			Taxes * 1000 hab.		
	Dones	Homes	Total	Dones	Homes	Total	Dones	Homes	Total
<1	0	3	3	1.094	1.130	2.224	0,00	2,65	1,35
1-4	1	0	1	4.024	4.239	8.263	0,25	0,00	0,12
5-9	0	0	0	4.288	4.520	8.808	0,00	0,00	0,00
10-14	1	0	1	4.148	4.207	8.355	0,24	0,00	0,12
15-19	0	0	0	4.343	4.547	8.890	0,00	0,00	0,00
20-24	1	4	5	5.438	5.474	10.912	0,18	0,73	0,46
25-29	1	4	5	7.245	7.963	15.208	0,14	0,50	0,33
30-34	2	13	15	7.526	8.414	15.940	0,27	1,55	0,94
35-39	1	13	14	6.822	7.637	14.459	0,15	1,70	0,97
40-44	7	12	19	6.502	6.676	13.178	1,08	1,80	1,44
45-49	11	20	31	5.930	6.138	12.068	1,85	3,26	2,57
50-54	10	31	41	5.356	5.153	10.509	1,87	6,02	3,90
55-59	19	44	63	4.696	4.810	9.506	4,05	9,15	6,63
60-64	21	55	76	3.936	3.953	7.889	5,34	13,91	9,63
65-69	25	62	87	3.273	3.048	6.321	7,64	20,34	13,76
70-74	45	73	118	3.523	2.983	6.506	12,77	24,47	18,14
75-79	79	103	182	3.105	2.335	5.440	25,44	44,11	33,46
80-84	124	115	239	2.379	1.573	3.952	52,12	73,11	60,48
>84	304	173	477	1.933	927	2.860	157,27	186,62	166,78
Total	652	725	1.377	85.561	85.727	171.288	7,62	8,46	8,04

COMARQUES, 2006

BAIX EBRE

	Defuncions			Població			Taxes * 1000 hab.		
	Dones	Homes	Total	Dones	Homes	Total	Dones	Homes	Total
<1	2	0	2	361	401	762	5,54	0,00	2,62
1-4	0	0	0	1.372	1.512	2.884	0,00	0,00	0,00
5-9	1	0	1	1.630	1.760	3.390	0,61	0,00	0,29
10-14	0	0	0	1.597	1.753	3.350	0,00	0,00	0,00
15-19	0	1	1	1.764	1.881	3.645	0,00	0,53	0,27
20-24	1	2	3	2.291	2.664	4.955	0,44	0,75	0,61
25-29	1	2	3	2.840	3.689	6.529	0,35	0,54	0,46
30-34	0	3	3	2.780	3.686	6.466	0,00	0,81	0,46
35-39	0	8	8	2.656	3.362	6.018	0,00	2,38	1,33
40-44	5	5	10	2.624	2.930	5.554	1,91	1,71	1,80
45-49	5	8	13	2.424	2.544	4.968	2,06	3,14	2,62
50-54	6	8	14	2.220	2.197	4.417	2,70	3,64	3,17
55-59	6	17	23	2.204	2.235	4.439	2,72	7,61	5,18
60-64	9	20	29	2.001	1.917	3.918	4,50	10,43	7,40
65-69	7	27	34	1.776	1.698	3.474	3,94	15,90	9,79
70-74	23	44	67	2.035	1.787	3.822	11,30	24,62	17,53
75-79	35	59	94	1.884	1.500	3.384	18,58	39,33	27,78
80-84	76	82	158	1.378	944	2.322	55,15	86,86	68,04
>84	157	117	274	1.136	623	1.759	138,20	187,80	155,77
Total	334	403	737	36.973	39.083	76.056	9,03	10,31	9,69

COMARQUES, 2006

BAIX EMPORDÀ

	Defuncions			Població			Taxes * 1000 hab.		
	Dones	Homes	Total	Dones	Homes	Total	Dones	Homes	Total
<1	3	1	4	670	689	1.359	4,48	1,45	2,94
1-4	0	0	0	2.478	2.669	5.147	0,00	0,00	0,00
5-9	0	0	0	2.772	3.066	5.838	0,00	0,00	0,00
10-14	1	0	1	2.857	2.869	5.726	0,35	0,00	0,17
15-19	2	2	4	2.834	2.991	5.825	0,71	0,67	0,69
20-24	1	4	5	3.458	3.724	7.182	0,29	1,07	0,70
25-29	2	2	4	4.720	5.267	9.987	0,42	0,38	0,40
30-34	3	5	8	4.934	5.524	10.458	0,61	0,91	0,76
35-39	3	4	7	4.692	5.304	9.996	0,64	0,75	0,70
40-44	3	6	9	4.619	4.962	9.581	0,65	1,21	0,94
45-49	3	16	19	4.339	4.466	8.805	0,69	3,58	2,16
50-54	5	22	27	3.654	3.901	7.555	1,37	5,64	3,57
55-59	3	20	23	3.522	3.485	7.007	0,85	5,74	3,28
60-64	10	36	46	3.080	2.959	6.039	3,25	12,17	7,62
65-69	15	35	50	2.552	2.497	5.049	5,88	14,02	9,90
70-74	26	68	94	2.719	2.447	5.166	9,56	27,79	18,20
75-79	59	99	158	2.383	1.946	4.329	24,76	50,87	36,50
80-84	71	88	159	1.800	1.212	3.012	39,44	72,61	52,79
>84	207	107	314	1.597	716	2.313	129,62	149,44	135,75
Total	417	515	932	59.680	60.694	120.374	6,99	8,49	7,74

COMARQUES, 2006

BAIX LLOBREGAT

	Defuncions			Població			Taxes * 1000 hab.		
	Dones	Homes	Total	Dones	Homes	Total	Dones	Homes	Total
<1	14	20	34	4.654	5.125	9.779	3,01	3,90	3,48
1-4	1	3	4	17.755	19.008	36.763	0,06	0,16	0,11
5-9	1	2	3	18.673	19.597	38.270	0,05	0,10	0,08
10-14	2	3	5	16.845	17.695	34.540	0,12	0,17	0,14
15-19	0	7	7	17.450	18.664	36.114	0,00	0,38	0,19
20-24	10	18	28	22.508	23.314	45.822	0,44	0,77	0,61
25-29	8	23	31	32.149	33.435	65.584	0,25	0,69	0,47
30-34	12	21	33	37.024	40.104	77.128	0,32	0,52	0,43
35-39	16	36	52	33.744	36.123	69.867	0,47	1,00	0,74
40-44	17	49	66	29.332	30.533	59.865	0,58	1,60	1,10
45-49	27	68	95	26.060	25.724	51.784	1,04	2,64	1,83
50-54	48	104	152	23.318	22.471	45.789	2,06	4,63	3,32
55-59	57	150	207	22.376	21.481	43.857	2,55	6,98	4,72
60-64	80	197	277	19.239	18.557	37.796	4,16	10,62	7,33
65-69	93	255	348	14.997	14.465	29.462	6,20	17,63	11,81
70-74	156	358	514	14.786	12.868	27.654	10,55	27,82	18,59
75-79	284	365	649	11.544	8.540	20.084	24,60	42,74	32,31
80-84	430	445	875	8.352	5.021	13.373	51,48	88,63	65,43
>84	1.024	451	1.475	7.176	2.805	9.981	142,70	160,78	147,78
Total	2.280	2.575	4.855	377.982	375.530	753.512	6,03	6,86	6,44

COMARQUES, 2006

BAIX PENEDE'S

	Defuncions			Població			Taxes * 1000 hab.		
	Dones	Homes	Total	Dones	Homes	Total	Dones	Homes	Total
<1	3	3	6	509	566	1.075	5,89	5,30	5,58
1-4	1	0	1	1.976	2.093	4.069	0,51	0,00	0,25
5-9	0	0	0	2.159	2.183	4.342	0,00	0,00	0,00
10-14	1	0	1	1.959	2.084	4.043	0,51	0,00	0,25
15-19	0	2	2	2.015	2.033	4.048	0,00	0,98	0,49
20-24	0	1	1	2.540	2.606	5.146	0,00	0,38	0,19
25-29	1	5	6	3.575	4.018	7.593	0,28	1,24	0,79
30-34	1	2	3	3.916	4.401	8.317	0,26	0,45	0,36
35-39	3	3	6	3.513	3.997	7.510	0,85	0,75	0,80
40-44	2	12	14	3.119	3.583	6.702	0,64	3,35	2,09
45-49	5	8	13	2.735	2.910	5.645	1,83	2,75	2,30
50-54	3	14	17	2.608	2.638	5.246	1,15	5,31	3,24
55-59	8	12	20	2.573	2.655	5.228	3,11	4,52	3,83
60-64	9	34	43	2.294	2.344	4.638	3,92	14,51	9,27
65-69	12	37	49	1.773	1.966	3.739	6,77	18,82	13,11
70-74	22	47	69	1.666	1.674	3.340	13,21	28,08	20,66
75-79	33	56	89	1.311	1.077	2.388	25,17	52,00	37,27
80-84	52	58	110	953	590	1.543	54,56	98,31	71,29
>84	135	71	206	745	336	1.081	181,21	211,31	190,56
Total	291	365	656	41.939	43.754	85.693	6,94	8,34	7,66

COMARQUES, 2006

BARCELONÈS

	Defuncions			Població			Taxes * 1000 hab.		
	Dones	Homes	Total	Dones	Homes	Total	Dones	Homes	Total
<1	33	34	67	10.341	11.155	21.496	3,19	3,05	3,12
1-4	7	9	16	38.395	40.346	78.741	0,18	0,22	0,20
5-9	3	5	8	43.003	45.897	88.900	0,07	0,11	0,09
10-14	3	7	10	40.333	42.326	82.659	0,07	0,17	0,12
15-19	4	18	22	43.957	46.485	90.442	0,09	0,39	0,24
20-24	10	22	32	62.864	64.516	127.380	0,16	0,34	0,25
25-29	20	57	77	91.818	97.386	189.204	0,22	0,59	0,41
30-34	34	67	101	97.364	106.237	203.601	0,35	0,63	0,50
35-39	60	106	166	85.955	91.182	177.137	0,70	1,16	0,94
40-44	81	179	260	81.160	80.660	161.820	1,00	2,22	1,61
45-49	112	236	348	76.368	71.306	147.674	1,47	3,31	2,36
50-54	162	318	480	71.414	62.978	134.392	2,27	5,05	3,57
55-59	219	524	743	72.406	62.259	134.665	3,02	8,42	5,52
60-64	254	684	938	66.393	57.539	123.932	3,83	11,89	7,57
65-69	350	827	1.177	55.929	47.209	103.138	6,26	17,52	11,41
70-74	681	1.290	1.971	62.171	47.030	109.201	10,95	27,43	18,05
75-79	1.210	1.632	2.842	56.735	36.938	93.673	21,33	44,18	30,34
80-84	1.897	1.858	3.755	43.949	23.791	67.740	43,16	78,10	55,43
>84	4.938	2.276	7.214	36.123	13.344	49.467	136,70	170,56	145,83
Total	10.078	10.149	20.227	1.136.678	1.048.584	2.185.262	8,87	9,68	9,26

COMARQUES, 2006

BERGUEDÀ

	Defuncions			Població			Taxes * 1000 hab.		
	Dones	Homes	Total	Dones	Homes	Total	Dones	Homes	Total
<1	0	0	0	157	182	339	0,00	0,00	0,00
1-4	0	0	0	622	689	1.311	0,00	0,00	0,00
5-9	0	0	0	756	795	1.551	0,00	0,00	0,00
10-14	0	0	0	744	844	1.588	0,00	0,00	0,00
15-19	0	2	2	877	932	1.809	0,00	2,15	1,11
20-24	0	1	1	1.077	1.184	2.261	0,00	0,84	0,44
25-29	0	1	1	1.362	1.583	2.945	0,00	0,63	0,34
30-34	0	2	2	1.367	1.483	2.850	0,00	1,35	0,70
35-39	0	0	0	1.288	1.407	2.695	0,00	0,00	0,00
40-44	1	1	2	1.455	1.620	3.075	0,69	0,62	0,65
45-49	2	6	8	1.509	1.665	3.174	1,33	3,60	2,52
50-54	1	2	3	1.322	1.370	2.692	0,76	1,46	1,11
55-59	2	8	10	1.144	1.271	2.415	1,75	6,29	4,14
60-64	3	9	12	1.079	1.003	2.082	2,78	8,97	5,76
65-69	4	19	23	961	848	1.809	4,16	22,41	12,71
70-74	15	31	46	1.360	1.032	2.392	11,03	30,04	19,23
75-79	39	43	82	1.231	955	2.186	31,68	45,03	37,51
80-84	43	52	95	940	703	1.643	45,74	73,97	57,82
>84	126	68	194	772	379	1.151	163,21	179,42	168,55
Total	236	245	481	20.023	19.945	39.968	11,79	12,28	12,03

COMARQUES, 2006

CERDANYA

	Defuncions			Població			Taxes * 1000 hab.		
	Dones	Homes	Total	Dones	Homes	Total	Dones	Homes	Total
<1	0	0	0	98	103	201	0,00	0,00	0,00
1-4	0	0	0	326	368	694	0,00	0,00	0,00
5-9	0	0	0	376	460	836	0,00	0,00	0,00
10-14	0	0	0	304	368	672	0,00	0,00	0,00
15-19	0	0	0	339	385	724	0,00	0,00	0,00
20-24	0	0	0	487	583	1.070	0,00	0,00	0,00
25-29	0	1	1	704	804	1.508	0,00	1,24	0,66
30-34	0	0	0	740	848	1.588	0,00	0,00	0,00
35-39	1	1	2	685	822	1.507	1,46	1,22	1,33
40-44	1	0	1	654	807	1.461	1,53	0,00	0,68
45-49	2	1	3	585	704	1.289	3,42	1,42	2,33
50-54	2	2	4	495	612	1.107	4,04	3,27	3,61
55-59	2	4	6	417	489	906	4,80	8,18	6,62
60-64	0	4	4	379	393	772	0,00	10,18	5,18
65-69	2	4	6	281	281	562	7,12	14,23	10,68
70-74	4	7	11	345	301	646	11,59	23,26	17,03
75-79	4	11	15	308	265	573	12,99	41,51	26,18
80-84	11	12	23	241	195	436	45,64	61,54	52,75
>84	33	9	42	230	125	355	143,48	72,00	118,31
Total	62	56	118	7.994	8.913	16.907	7,76	6,28	6,98

COMARQUES, 2006

CONCA DE BARBERÀ

	Defuncions			Població			Taxes * 1000 hab.		
	Dones	Homes	Total	Dones	Homes	Total	Dones	Homes	Total
<1	0	0	0	87	98	185	0,00	0,00	0,00
1-4	0	0	0	380	396	776	0,00	0,00	0,00
5-9	0	0	0	417	445	862	0,00	0,00	0,00
10-14	0	0	0	389	456	845	0,00	0,00	0,00
15-19	0	0	0	429	490	919	0,00	0,00	0,00
20-24	0	0	0	597	621	1.218	0,00	0,00	0,00
25-29	0	0	0	697	846	1.543	0,00	0,00	0,00
30-34	0	0	0	724	869	1.593	0,00	0,00	0,00
35-39	0	0	0	749	817	1.566	0,00	0,00	0,00
40-44	1	1	2	661	803	1.464	1,51	1,25	1,37
45-49	0	4	4	667	751	1.418	0,00	5,33	2,82
50-54	0	2	2	571	633	1.204	0,00	3,16	1,66
55-59	3	2	5	527	611	1.138	5,69	3,27	4,39
60-64	0	6	6	491	480	971	0,00	12,50	6,18
65-69	4	6	10	419	400	819	9,55	15,00	12,21
70-74	10	15	25	572	500	1.072	17,48	30,00	23,32
75-79	12	18	30	550	449	999	21,82	40,09	30,03
80-84	24	22	46	482	352	834	49,79	62,50	55,16
>84	58	35	93	428	220	648	135,51	159,09	143,52
Total	112	111	223	9.837	10.237	20.074	11,39	10,84	11,11

COMARQUES, 2006

GARRAF

	Defuncions			Població			Taxes * 1000 hab.		
	Dones	Homes	Total	Dones	Homes	Total	Dones	Homes	Total
<1	3	3	6	778	825	1.603	3,86	3,64	3,74
1-4	0	1	1	3.157	3.252	6.409	0,00	0,31	0,16
5-9	0	0	0	3.329	3.604	6.933	0,00	0,00	0,00
10-14	1	0	1	2.953	3.021	5.974	0,34	0,00	0,17
15-19	0	1	1	2.975	3.043	6.018	0,00	0,33	0,17
20-24	1	2	3	3.756	3.707	7.463	0,27	0,54	0,40
25-29	2	3	5	5.163	5.268	10.431	0,39	0,57	0,48
30-34	0	3	3	6.100	6.350	12.450	0,00	0,47	0,24
35-39	2	4	6	5.991	6.245	12.236	0,33	0,64	0,49
40-44	6	13	19	5.480	5.664	11.144	1,09	2,30	1,70
45-49	8	15	23	4.897	4.956	9.853	1,63	3,03	2,33
50-54	9	18	27	4.271	4.168	8.439	2,11	4,32	3,20
55-59	14	29	43	3.664	3.696	7.360	3,82	7,85	5,84
60-64	17	38	55	3.200	3.044	6.244	5,31	12,48	8,81
65-69	26	48	74	2.607	2.460	5.067	9,97	19,51	14,60
70-74	29	56	85	2.696	2.199	4.895	10,76	25,47	17,36
75-79	56	76	132	2.199	1.595	3.794	25,47	47,65	34,79
80-84	79	77	156	1.637	970	2.607	48,26	79,38	59,84
>84	193	96	289	1.336	518	1.854	144,46	185,33	155,88
Total	446	483	929	66.189	64.585	130.774	6,74	7,48	7,10

COMARQUES, 2006

GARRIGUES

	Defuncions			Població			Taxes * 1000 hab.		
	Dones	Homes	Total	Dones	Homes	Total	Dones	Homes	Total
<1	0	0	0	65	87	152	0,00	0,00	0,00
1-4	0	0	0	276	328	604	0,00	0,00	0,00
5-9	0	0	0	342	373	715	0,00	0,00	0,00
10-14	0	1	1	380	377	757	0,00	2,65	1,32
15-19	0	0	0	415	477	892	0,00	0,00	0,00
20-24	1	1	2	509	563	1.072	1,96	1,78	1,87
25-29	0	0	0	623	747	1.370	0,00	0,00	0,00
30-34	0	2	2	607	743	1.350	0,00	2,69	1,48
35-39	0	0	0	561	707	1.268	0,00	0,00	0,00
40-44	0	2	2	639	784	1.423	0,00	2,55	1,41
45-49	1	4	5	613	678	1.291	1,63	5,90	3,87
50-54	1	5	6	566	641	1.207	1,77	7,80	4,97
55-59	1	4	5	595	614	1.209	1,68	6,51	4,14
60-64	3	6	9	562	584	1.146	5,34	10,27	7,85
65-69	1	6	7	438	425	863	2,28	14,12	8,11
70-74	9	10	19	630	605	1.235	14,29	16,53	15,38
75-79	7	21	28	635	541	1.176	11,02	38,82	23,81
80-84	17	33	50	503	404	907	33,80	81,68	55,13
>84	69	40	109	429	263	692	160,84	152,09	157,51
Total	110	135	245	9.388	9.941	19.329	11,72	13,58	12,68

COMARQUES, 2006

GARROTXA

	Defuncions			Població			Taxes * 1000 hab.		
	Dones	Homes	Total	Dones	Homes	Total	Dones	Homes	Total
<1	0	1	1	254	288	542	0,00	3,47	1,85
1-4	0	0	0	936	1.078	2.014	0,00	0,00	0,00
5-9	0	0	0	1.158	1.152	2.310	0,00	0,00	0,00
10-14	0	0	0	1.148	1.165	2.313	0,00	0,00	0,00
15-19	0	0	0	1.132	1.295	2.427	0,00	0,00	0,00
20-24	0	1	1	1.396	1.496	2.892	0,00	0,67	0,35
25-29	1	0	1	1.896	2.145	4.041	0,53	0,00	0,25
30-34	0	2	2	1.909	2.212	4.121	0,00	0,90	0,49
35-39	2	0	2	1.808	2.099	3.907	1,11	0,00	0,51
40-44	0	3	3	1.920	2.168	4.088	0,00	1,38	0,73
45-49	4	8	12	1.891	2.108	3.999	2,12	3,80	3,00
50-54	5	8	13	1.659	1.759	3.418	3,01	4,55	3,80
55-59	5	9	14	1.453	1.558	3.011	3,44	5,78	4,65
60-64	1	8	9	1.226	1.188	2.414	0,82	6,73	3,73
65-69	6	25	31	1.097	968	2.065	5,47	25,83	15,01
70-74	24	36	60	1.485	1.259	2.744	16,16	28,59	21,87
75-79	34	59	93	1.496	1.133	2.629	22,73	52,07	35,37
80-84	60	69	129	1.218	797	2.015	49,26	86,57	64,02
>84	121	70	191	889	466	1.355	136,11	150,21	140,96
Total	263	299	562	25.971	26.334	52.305	10,13	11,35	10,74

COMARQUES, 2006

GIRONÈS

	Defuncions			Població			Taxes * 1000 hab.		
	Dones	Homes	Total	Dones	Homes	Total	Dones	Homes	Total
<1	2	2	4	1.105	1.177	2.282	1,81	1,70	1,75
1-4	0	3	3	4.036	4.212	8.248	0,00	0,71	0,36
5-9	0	0	0	4.242	4.454	8.696	0,00	0,00	0,00
10-14	1	1	2	3.887	4.134	8.021	0,26	0,24	0,25
15-19	1	1	2	4.134	4.299	8.433	0,24	0,23	0,24
20-24	0	3	3	5.565	5.440	11.005	0,00	0,55	0,27
25-29	2	8	10	7.629	8.273	15.902	0,26	0,97	0,63
30-34	1	2	3	7.506	8.494	16.000	0,13	0,24	0,19
35-39	4	9	13	6.760	7.411	14.171	0,59	1,21	0,92
40-44	3	14	17	6.248	6.635	12.883	0,48	2,11	1,32
45-49	7	23	30	5.708	5.711	11.419	1,23	4,03	2,63
50-54	10	24	34	4.918	4.843	9.761	2,03	4,96	3,48
55-59	14	25	39	4.261	4.073	8.334	3,29	6,14	4,68
60-64	14	52	66	3.341	3.179	6.520	4,19	16,36	10,12
65-69	14	42	56	2.803	2.421	5.224	4,99	17,35	10,72
70-74	39	81	120	3.222	2.621	5.843	12,10	30,90	20,54
75-79	62	92	154	2.957	2.108	5.065	20,97	43,64	30,40
80-84	117	104	221	2.354	1.454	3.808	49,70	71,53	58,04
>84	293	172	465	1.971	919	2.890	148,66	187,16	160,90
Total	584	658	1.242	82.647	81.858	164.505	7,07	8,04	7,55

COMARQUES, 2006

MARESME

	Defuncions			Població			Taxes * 1000 hab.		
	Dones	Homes	Total	Dones	Homes	Total	Dones	Homes	Total
<1	1	6	7	2.325	2.564	4.889	0,43	2,34	1,43
1-4	2	2	4	9.095	9.678	18.773	0,22	0,21	0,21
5-9	1	0	1	10.081	10.793	20.874	0,10	0,00	0,05
10-14	1	4	5	9.202	9.852	19.054	0,11	0,41	0,26
15-19	2	4	6	9.572	10.246	19.818	0,21	0,39	0,30
20-24	1	7	8	11.772	12.931	24.703	0,08	0,54	0,32
25-29	4	14	18	15.920	17.571	33.491	0,25	0,80	0,54
30-34	8	11	19	18.183	19.487	37.670	0,44	0,56	0,50
35-39	3	16	19	17.083	18.126	35.209	0,18	0,88	0,54
40-44	18	16	34	16.024	16.280	32.304	1,12	0,98	1,05
45-49	17	39	56	14.840	14.585	29.425	1,15	2,67	1,90
50-54	30	62	92	13.052	12.922	25.974	2,30	4,80	3,54
55-59	20	87	107	12.111	11.714	23.825	1,65	7,43	4,49
60-64	41	85	126	9.915	9.800	19.715	4,14	8,67	6,39
65-69	40	126	166	7.889	7.353	15.242	5,07	17,14	10,89
70-74	107	195	302	8.198	7.052	15.250	13,05	27,65	19,80
75-79	178	199	377	7.050	5.087	12.137	25,25	39,12	31,06
80-84	300	245	545	5.448	3.260	8.708	55,07	75,15	62,59
>84	713	384	1.097	4.943	1.847	6.790	144,24	207,90	161,56
Total	1.487	1.502	2.989	202.703	201.148	403.851	7,34	7,47	7,40

COMARQUES, 2006

MONTSIÀ

	Defuncions			Població			Taxes * 1000 hab.		
	Dones	Homes	Total	Dones	Homes	Total	Dones	Homes	Total
<1	0	0	0	345	371	716	0,00	0,00	0,00
1-4	1	0	1	1.176	1.344	2.520	0,85	0,00	0,40
5-9	0	0	0	1.403	1.497	2.900	0,00	0,00	0,00
10-14	0	1	1	1.407	1.367	2.774	0,00	0,73	0,36
15-19	0	1	1	1.534	1.624	3.158	0,00	0,62	0,32
20-24	1	4	5	2.046	2.193	4.239	0,49	1,82	1,18
25-29	0	2	2	2.651	2.989	5.640	0,00	0,67	0,35
30-34	2	4	6	2.512	3.083	5.595	0,80	1,30	1,07
35-39	1	3	4	2.421	2.803	5.224	0,41	1,07	0,77
40-44	1	0	1	2.252	2.496	4.748	0,44	0,00	0,21
45-49	2	8	10	2.072	2.243	4.315	0,97	3,57	2,32
50-54	3	13	16	1.894	1.910	3.804	1,58	6,81	4,21
55-59	7	17	24	1.714	1.785	3.499	4,08	9,52	6,86
60-64	9	21	30	1.540	1.585	3.125	5,84	13,25	9,60
65-69	8	18	26	1.467	1.431	2.898	5,45	12,58	8,97
70-74	20	36	56	1.643	1.479	3.122	12,17	24,34	17,94
75-79	36	44	80	1.515	1.259	2.774	23,76	34,95	28,84
80-84	69	69	138	1.138	860	1.998	60,63	80,23	69,07
>84	121	88	209	921	529	1.450	131,38	166,35	144,14
Total	281	329	610	31.651	32.848	64.499	8,88	10,02	9,46

COMARQUES, 2006

NOGUERA

	Defuncions			Població			Taxes * 1000 hab.		
	Dones	Homes	Total	Dones	Homes	Total	Dones	Homes	Total
<1	1	0	1	178	164	342	5,62	0,00	2,92
1-4	0	0	0	671	681	1.352	0,00	0,00	0,00
5-9	0	0	0	778	831	1.609	0,00	0,00	0,00
10-14	0	0	0	755	795	1.550	0,00	0,00	0,00
15-19	0	0	0	848	843	1.691	0,00	0,00	0,00
20-24	0	1	1	1.045	1.110	2.155	0,00	0,90	0,46
25-29	0	1	1	1.300	1.586	2.886	0,00	0,63	0,35
30-34	1	2	3	1.384	1.512	2.896	0,72	1,32	1,04
35-39	0	3	3	1.276	1.537	2.813	0,00	1,95	1,07
40-44	1	7	8	1.311	1.522	2.833	0,76	4,60	2,82
45-49	0	4	4	1.178	1.411	2.589	0,00	2,83	1,54
50-54	2	5	7	1.053	1.156	2.209	1,90	4,33	3,17
55-59	3	6	9	1.035	1.030	2.065	2,90	5,83	4,36
60-64	4	5	9	938	939	1.877	4,26	5,32	4,79
65-69	5	8	13	774	752	1.526	6,46	10,64	8,52
70-74	11	23	34	1.109	996	2.105	9,92	23,09	16,15
75-79	22	34	56	1.052	933	1.985	20,91	36,44	28,21
80-84	47	51	98	875	662	1.537	53,71	77,04	63,76
>84	88	68	156	695	449	1.144	126,62	151,45	136,36
Total	185	218	403	18.255	18.909	37.164	10,13	11,53	10,84

COMARQUES, 2006

OSONA

	Defuncions			Població			Taxes * 1000 hab.		
	Dones	Homes	Total	Dones	Homes	Total	Dones	Homes	Total
<1	5	2	7	854	905	1.759	5,85	2,21	3,98
1-4	0	0	0	3.232	3.445	6.677	0,00	0,00	0,00
5-9	0	1	1	3.505	3.921	7.426	0,00	0,26	0,13
10-14	1	1	2	3.356	3.549	6.905	0,30	0,28	0,29
15-19	0	1	1	3.533	3.739	7.272	0,00	0,27	0,14
20-24	1	1	2	4.274	4.423	8.697	0,23	0,23	0,23
25-29	0	3	3	5.805	6.352	12.157	0,00	0,47	0,25
30-34	4	3	7	5.825	6.813	12.638	0,69	0,44	0,55
35-39	0	7	7	5.394	6.096	11.490	0,00	1,15	0,61
40-44	4	6	10	5.524	6.122	11.646	0,72	0,98	0,86
45-49	3	12	15	5.321	5.547	10.868	0,56	2,16	1,38
50-54	8	20	28	4.390	4.738	9.128	1,82	4,22	3,07
55-59	13	21	34	3.853	3.847	7.700	3,37	5,46	4,42
60-64	12	35	47	3.272	3.104	6.376	3,67	11,28	7,37
65-69	12	40	52	2.787	2.486	5.273	4,31	16,09	9,86
70-74	49	64	113	3.500	2.818	6.318	14,00	22,71	17,89
75-79	66	121	187	3.302	2.410	5.712	19,99	50,21	32,74
80-84	134	126	260	2.432	1.625	4.057	55,10	77,54	64,09
>84	288	154	442	1.971	830	2.801	146,12	185,54	157,80
Total	600	618	1.218	72.130	72.770	144.900	8,32	8,49	8,41

COMARQUES, 2006

PALLARS JUSSÀ

	Defuncions			Població			Taxes * 1000 hab.		
	Dones	Homes	Total	Dones	Homes	Total	Dones	Homes	Total
<1	0	0	0	51	49	100	0,00	0,00	0,00
1-4	0	0	0	195	176	371	0,00	0,00	0,00
5-9	0	0	0	217	227	444	0,00	0,00	0,00
10-14	0	0	0	202	258	460	0,00	0,00	0,00
15-19	0	0	0	224	251	475	0,00	0,00	0,00
20-24	0	1	1	303	348	651	0,00	2,87	1,54
25-29	0	0	0	348	409	757	0,00	0,00	0,00
30-34	0	0	0	388	455	843	0,00	0,00	0,00
35-39	1	1	2	365	439	804	2,74	2,28	2,49
40-44	0	1	1	444	502	946	0,00	1,99	1,06
45-49	1	2	3	438	493	931	2,28	4,06	3,22
50-54	0	2	2	336	465	801	0,00	4,30	2,50
55-59	0	0	0	355	364	719	0,00	0,00	0,00
60-64	0	4	4	323	300	623	0,00	13,33	6,42
65-69	2	2	4	311	274	585	6,43	7,30	6,84
70-74	6	10	16	466	389	855	12,88	25,71	18,71
75-79	8	12	20	405	371	776	19,75	32,35	25,77
80-84	5	17	22	346	320	666	14,45	53,13	33,03
>84	51	27	78	386	205	591	132,12	131,71	131,98
Total	74	79	153	6.103	6.295	12.398	12,13	12,55	12,34

COMARQUES, 2006

PALLARS SOBIRÀ

	Defuncions			Població			Taxes * 1000 hab.		
	Dones	Homes	Total	Dones	Homes	Total	Dones	Homes	Total
<1	0	0	0	32	33	65	0,00	0,00	0,00
1-4	0	0	0	121	123	244	0,00	0,00	0,00
5-9	0	0	0	139	159	298	0,00	0,00	0,00
10-14	0	0	0	137	119	256	0,00	0,00	0,00
15-19	0	0	0	147	140	287	0,00	0,00	0,00
20-24	0	0	0	163	210	373	0,00	0,00	0,00
25-29	1	0	1	258	265	523	3,88	0,00	1,91
30-34	1	0	1	280	326	606	3,57	0,00	1,65
35-39	0	0	0	289	331	620	0,00	0,00	0,00
40-44	0	2	2	285	332	617	0,00	6,02	3,24
45-49	1	0	1	254	329	583	3,94	0,00	1,72
50-54	0	0	0	186	273	459	0,00	0,00	0,00
55-59	0	0	0	177	193	370	0,00	0,00	0,00
60-64	0	1	1	144	172	316	0,00	5,81	3,16
65-69	0	1	1	122	122	244	0,00	8,20	4,10
70-74	1	3	4	194	154	348	5,15	19,48	11,49
75-79	4	5	9	178	167	345	22,47	29,94	26,09
80-84	4	9	13	142	129	271	28,17	69,77	47,97
>84	14	17	31	110	84	194	127,27	202,38	159,79
Total	26	38	64	3.358	3.661	7.019	7,74	10,38	9,12

COMARQUES, 2006

PLA D'URGELL

	Defuncions			Població			Taxes * 1000 hab.		
	Dones	Homes	Total	Dones	Homes	Total	Dones	Homes	Total
<1	0	0	0	191	210	401	0,00	0,00	0,00
1-4	0	0	0	659	742	1.401	0,00	0,00	0,00
5-9	1	0	1	766	800	1.566	1,31	0,00	0,64
10-14	0	1	1	722	735	1.457	0,00	1,36	0,69
15-19	0	1	1	767	829	1.596	0,00	1,21	0,63
20-24	0	1	1	974	1.077	2.051	0,00	0,93	0,49
25-29	1	2	3	1.400	1.502	2.902	0,71	1,33	1,03
30-34	0	3	3	1.293	1.654	2.947	0,00	1,81	1,02
35-39	0	3	3	1.286	1.573	2.859	0,00	1,91	1,05
40-44	2	2	4	1.178	1.385	2.563	1,70	1,44	1,56
45-49	0	2	2	1.079	1.220	2.299	0,00	1,64	0,87
50-54	1	2	3	884	1.009	1.893	1,13	1,98	1,58
55-59	3	6	9	878	886	1.764	3,42	6,77	5,10
60-64	6	5	11	816	759	1.575	7,35	6,59	6,98
65-69	3	11	14	685	635	1.320	4,38	17,32	10,61
70-74	12	21	33	903	740	1.643	13,29	28,38	20,09
75-79	19	22	41	799	650	1.449	23,78	33,85	28,30
80-84	28	32	60	662	525	1.187	42,30	60,95	50,55
>84	89	54	143	595	333	928	149,58	162,16	154,09
Total	165	168	333	16.537	17.264	33.801	9,98	9,73	9,85

COMARQUES, 2006

PLA DE L'ESTANY

	Defuncions			Població			Taxes * 1000 hab.		
	Dones	Homes	Total	Dones	Homes	Total	Dones	Homes	Total
<1	1	1	2	181	173	354	5,52	5,78	5,65
1-4	1	1	2	665	673	1.338	1,50	1,49	1,49
5-9	0	0	0	781	752	1.533	0,00	0,00	0,00
10-14	0	0	0	701	772	1.473	0,00	0,00	0,00
15-19	0	1	1	689	733	1.422	0,00	1,36	0,70
20-24	0	0	0	839	877	1.716	0,00	0,00	0,00
25-29	0	0	0	1.168	1.214	2.382	0,00	0,00	0,00
30-34	0	1	1	1.124	1.197	2.321	0,00	0,84	0,43
35-39	0	2	2	1.060	1.115	2.175	0,00	1,79	0,92
40-44	1	2	3	1.019	1.133	2.152	0,98	1,77	1,39
45-49	0	2	2	976	1.031	2.007	0,00	1,94	1,00
50-54	3	7	10	888	894	1.782	3,38	7,83	5,61
55-59	1	2	3	725	719	1.444	1,38	2,78	2,08
60-64	1	4	5	595	631	1.226	1,68	6,34	4,08
65-69	6	3	9	515	456	971	11,65	6,58	9,27
70-74	5	8	13	654	546	1.200	7,65	14,65	10,83
75-79	7	17	24	612	533	1.145	11,44	31,89	20,96
80-84	20	27	47	473	333	806	42,28	81,08	58,31
>84	56	48	104	397	168	565	141,06	285,71	184,07
Total	102	126	228	14.062	13.950	28.012	7,25	9,03	8,14

COMARQUES, 2006

PRIORAT

	Defuncions			Població			Taxes * 1000 hab.		
	Dones	Homes	Total	Dones	Homes	Total	Dones	Homes	Total
<1	0	0	0	35	35	70	0,00	0,00	0,00
1-4	0	0	0	135	122	257	0,00	0,00	0,00
5-9	0	0	0	175	190	365	0,00	0,00	0,00
10-14	0	0	0	172	178	350	0,00	0,00	0,00
15-19	0	0	0	186	212	398	0,00	0,00	0,00
20-24	0	0	0	220	266	486	0,00	0,00	0,00
25-29	0	0	0	310	354	664	0,00	0,00	0,00
30-34	0	1	1	306	425	731	0,00	2,35	1,37
35-39	0	0	0	288	392	680	0,00	0,00	0,00
40-44	1	0	1	335	371	706	2,99	0,00	1,42
45-49	0	0	0	296	368	664	0,00	0,00	0,00
50-54	2	1	3	261	315	576	7,66	3,17	5,21
55-59	0	3	3	270	310	580	0,00	9,68	5,17
60-64	1	3	4	275	294	569	3,64	10,20	7,03
65-69	2	2	4	241	234	475	8,30	8,55	8,42
70-74	3	6	9	293	313	606	10,24	19,17	14,85
75-79	6	5	11	298	274	572	20,13	18,25	19,23
80-84	17	16	33	250	181	431	68,00	88,40	76,57
>84	35	21	56	244	133	377	143,44	157,89	148,54
Total	67	58	125	4.590	4.967	9.557	14,60	11,68	13,08

COMARQUES, 2006

RIBERA D'EBRE

	Defuncions			Població			Taxes * 1000 hab.		
	Dones	Homes	Total	Dones	Homes	Total	Dones	Homes	Total
<1	0	0	0	71	72	143	0,00	0,00	0,00
1-4	0	0	0	317	297	614	0,00	0,00	0,00
5-9	0	0	0	456	459	915	0,00	0,00	0,00
10-14	0	0	0	454	498	952	0,00	0,00	0,00
15-19	1	0	1	483	564	1.047	2,07	0,00	0,96
20-24	0	0	0	612	738	1.350	0,00	0,00	0,00
25-29	0	0	0	727	908	1.635	0,00	0,00	0,00
30-34	0	1	1	654	780	1.434	0,00	1,28	0,70
35-39	0	3	3	687	757	1.444	0,00	3,96	2,08
40-44	0	2	2	787	857	1.644	0,00	2,33	1,22
45-49	1	0	1	829	881	1.710	1,21	0,00	0,58
50-54	1	5	6	710	801	1.511	1,41	6,24	3,97
55-59	2	5	7	645	694	1.339	3,10	7,20	5,23
60-64	2	6	8	629	614	1.243	3,18	9,77	6,44
65-69	1	10	11	493	496	989	2,03	20,16	11,12
70-74	5	14	19	617	606	1.223	8,10	23,10	15,54
75-79	17	19	36	661	527	1.188	25,72	36,05	30,30
80-84	26	25	51	553	424	977	47,02	58,96	52,20
>84	64	48	112	471	310	781	135,88	154,84	143,41
Total	120	138	258	10.856	11.283	22.139	11,05	12,23	11,65

COMARQUES, 2006

RIPOLLÈS

	Defuncions			Població			Taxes * 1000 hab.		
	Dones	Homes	Total	Dones	Homes	Total	Dones	Homes	Total
<1	1	1	2	88	126	214	11,36	7,94	9,35
1-4	1	0	1	366	435	801	2,73	0,00	1,25
5-9	0	0	0	456	496	952	0,00	0,00	0,00
10-14	0	0	0	463	508	971	0,00	0,00	0,00
15-19	0	0	0	510	576	1.086	0,00	0,00	0,00
20-24	0	1	1	673	762	1.435	0,00	1,31	0,70
25-29	0	0	0	866	1.034	1.900	0,00	0,00	0,00
30-34	0	2	2	908	1.061	1.969	0,00	1,89	1,02
35-39	0	0	0	813	991	1.804	0,00	0,00	0,00
40-44	3	0	3	953	997	1.950	3,15	0,00	1,54
45-49	0	4	4	957	1.024	1.981	0,00	3,91	2,02
50-54	2	3	5	870	942	1.812	2,30	3,18	2,76
55-59	0	3	3	825	864	1.689	0,00	3,47	1,78
60-64	1	9	10	734	721	1.455	1,36	12,48	6,87
65-69	6	13	19	681	616	1.297	8,81	21,10	14,65
70-74	9	17	26	897	719	1.616	10,03	23,64	16,09
75-79	15	37	52	772	646	1.418	19,43	57,28	36,67
80-84	32	38	70	658	432	1.090	48,63	87,96	64,22
>84	78	60	138	514	246	760	151,75	243,90	181,58
Total	148	188	336	13.004	13.196	26.200	11,38	14,25	12,82

COMARQUES, 2006

SEGARRA

	Defuncions			Població			Taxes * 1000 hab.		
	Dones	Homes	Total	Dones	Homes	Total	Dones	Homes	Total
<1	0	0	0	111	124	235	0,00	0,00	0,00
1-4	0	0	0	438	467	905	0,00	0,00	0,00
5-9	0	0	0	525	568	1.093	0,00	0,00	0,00
10-14	0	0	0	505	514	1.019	0,00	0,00	0,00
15-19	0	1	1	476	488	964	0,00	2,05	1,04
20-24	1	1	2	585	626	1.211	1,71	1,60	1,65
25-29	0	0	0	836	1.083	1.919	0,00	0,00	0,00
30-34	3	2	5	834	1.088	1.922	3,60	1,84	2,60
35-39	0	0	0	792	1.077	1.869	0,00	0,00	0,00
40-44	0	0	0	747	929	1.676	0,00	0,00	0,00
45-49	2	1	3	639	743	1.382	3,13	1,35	2,17
50-54	3	4	7	577	611	1.188	5,20	6,55	5,89
55-59	1	4	5	517	565	1.082	1,93	7,08	4,62
60-64	1	5	6	441	414	855	2,27	12,08	7,02
65-69	5	4	9	372	336	708	13,44	11,90	12,71
70-74	8	9	17	507	461	968	15,78	19,52	17,56
75-79	12	16	28	545	423	968	22,02	37,83	28,93
80-84	12	15	27	408	335	743	29,41	44,78	36,34
>84	41	27	68	341	200	541	120,23	135,00	125,69
Total	89	89	178	10.196	11.052	21.248	8,73	8,05	8,38

COMARQUES, 2006

SEGRÀ

	Defuncions			Població			Taxes * 1000 hab.		
	Dones	Homes	Total	Dones	Homes	Total	Dones	Homes	Total
<1	2	6	8	1.052	1.084	2.136	1,90	5,54	3,75
1-4	3	1	4	3.995	4.079	8.074	0,75	0,25	0,50
5-9	0	2	2	4.274	4.553	8.827	0,00	0,44	0,23
10-14	1	0	1	4.046	4.360	8.406	0,25	0,00	0,12
15-19	0	2	2	4.433	4.606	9.039	0,00	0,43	0,22
20-24	2	4	6	5.692	6.044	11.736	0,35	0,66	0,51
25-29	0	6	6	7.609	8.576	16.185	0,00	0,70	0,37
30-34	1	8	9	7.799	8.888	16.687	0,13	0,90	0,54
35-39	8	12	20	7.168	8.300	15.468	1,12	1,45	1,29
40-44	9	21	30	7.116	7.794	14.910	1,26	2,69	2,01
45-49	9	25	34	6.490	6.712	13.202	1,39	3,72	2,58
50-54	15	34	49	5.521	5.664	11.185	2,72	6,00	4,38
55-59	16	52	68	5.088	4.823	9.911	3,14	10,78	6,86
60-64	25	39	64	4.425	4.199	8.624	5,65	9,29	7,42
65-69	27	61	88	3.854	3.232	7.086	7,01	18,87	12,42
70-74	66	100	166	4.495	3.567	8.062	14,68	28,03	20,59
75-79	112	132	244	4.090	3.118	7.208	27,38	42,33	33,85
80-84	161	182	343	3.093	2.087	5.180	52,05	87,21	66,22
>84	399	252	651	2.534	1.206	3.740	157,46	208,96	174,06
Total	856	939	1.795	92.774	92.892	185.666	9,23	10,11	9,67

COMARQUES, 2006

SELVA

	Defuncions			Població			Taxes * 1000 hab.		
	Dones	Homes	Total	Dones	Homes	Total	Dones	Homes	Total
<1	2	2	4	840	864	1.704	2,38	2,31	2,35
1-4	0	1	1	3.145	3.391	6.536	0,00	0,29	0,15
5-9	0	0	0	3.420	3.862	7.282	0,00	0,00	0,00
10-14	1	0	1	3.318	3.573	6.891	0,30	0,00	0,15
15-19	2	2	4	3.533	3.835	7.368	0,57	0,52	0,54
20-24	0	3	3	4.308	4.880	9.188	0,00	0,61	0,33
25-29	0	2	2	5.936	6.956	12.892	0,00	0,29	0,16
30-34	3	1	4	6.336	7.477	13.813	0,47	0,13	0,29
35-39	5	6	11	6.098	6.917	13.015	0,82	0,87	0,85
40-44	3	6	9	5.640	6.276	11.916	0,53	0,96	0,76
45-49	8	12	20	5.115	5.521	10.636	1,56	2,17	1,88
50-54	15	25	40	4.346	4.696	9.042	3,45	5,32	4,42
55-59	16	25	41	4.083	4.118	8.201	3,92	6,07	5,00
60-64	16	39	55	3.444	3.545	6.989	4,65	11,00	7,87
65-69	14	37	51	2.872	2.789	5.661	4,87	13,27	9,01
70-74	32	73	105	2.919	2.748	5.667	10,96	26,56	18,53
75-79	64	96	160	2.521	1.965	4.486	25,39	48,85	35,67
80-84	89	100	189	1.906	1.326	3.232	46,69	75,41	58,48
>84	194	116	310	1.547	656	2.203	125,40	176,83	140,72
Total	464	546	1.010	71.327	75.395	146.722	6,51	7,24	6,88

COMARQUES, 2006

SOLSONÈS

	Defuncions			Població			Taxes * 1000 hab.		
	Dones	Homes	Total	Dones	Homes	Total	Dones	Homes	Total
<1	0	0	0	83	84	167	0,00	0,00	0,00
1-4	1	0	1	286	276	562	3,50	0,00	1,78
5-9	0	0	0	296	336	632	0,00	0,00	0,00
10-14	0	0	0	273	300	573	0,00	0,00	0,00
15-19	0	0	0	279	345	624	0,00	0,00	0,00
20-24	0	0	0	384	391	775	0,00	0,00	0,00
25-29	0	0	0	507	557	1.064	0,00	0,00	0,00
30-34	0	0	0	500	642	1.142	0,00	0,00	0,00
35-39	1	1	2	447	564	1.011	2,24	1,77	1,98
40-44	1	2	3	482	568	1.050	2,07	3,52	2,86
45-49	1	1	2	434	509	943	2,30	1,96	2,12
50-54	0	3	3	368	408	776	0,00	7,35	3,87
55-59	1	5	6	336	387	723	2,98	12,92	8,30
60-64	2	2	4	331	290	621	6,04	6,90	6,44
65-69	4	6	10	278	288	566	14,39	20,83	17,67
70-74	3	3	6	317	300	617	9,46	10,00	9,72
75-79	5	13	18	314	270	584	15,92	48,15	30,82
80-84	11	6	17	237	166	403	46,41	36,14	42,18
>84	24	23	47	189	118	307	126,98	194,92	153,09
Total	54	65	119	6.341	6.799	13.140	8,52	9,56	9,06

COMARQUES, 2006

TARRAGONÈS

	Defuncions			Població			Taxes * 1000 hab.		
	Dones	Homes	Total	Dones	Homes	Total	Dones	Homes	Total
<1	4	7	11	1.398	1.474	2.872	2,86	4,75	3,83
1-4	0	0	0	5.016	5.356	10.372	0,00	0,00	0,00
5-9	0	0	0	5.273	5.592	10.865	0,00	0,00	0,00
10-14	1	4	5	4.974	5.312	10.286	0,20	0,75	0,49
15-19	1	3	4	5.298	5.689	10.987	0,19	0,53	0,36
20-24	1	5	6	7.088	7.466	14.554	0,14	0,67	0,41
25-29	3	6	9	9.745	10.721	20.466	0,31	0,56	0,44
30-34	4	6	10	10.040	11.208	21.248	0,40	0,54	0,47
35-39	2	11	13	8.964	10.098	19.062	0,22	1,09	0,68
40-44	9	22	31	8.457	8.902	17.359	1,06	2,47	1,79
45-49	10	25	35	7.790	7.885	15.675	1,28	3,17	2,23
50-54	23	40	63	6.757	6.862	13.619	3,40	5,83	4,63
55-59	14	44	58	6.118	6.136	12.254	2,29	7,17	4,73
60-64	27	45	72	5.159	4.916	10.075	5,23	9,15	7,15
65-69	33	58	91	4.138	3.793	7.931	7,97	15,29	11,47
70-74	55	102	157	4.363	3.612	7.975	12,61	28,24	19,69
75-79	104	117	221	3.697	2.751	6.448	28,13	42,53	34,27
80-84	121	117	238	2.640	1.794	4.434	45,83	65,22	53,68
>84	312	172	484	2.072	977	3.049	150,58	176,05	158,74
Total	724	784	1.508	108.987	110.544	219.531	6,64	7,09	6,87

COMARQUES, 2006

TERRA ALTA

	Defuncions			Població			Taxes * 1000 hab.		
	Dones	Homes	Total	Dones	Homes	Total	Dones	Homes	Total
<1	0	0	0	40	51	91	0,00	0,00	0,00
1-4	0	0	0	177	159	336	0,00	0,00	0,00
5-9	0	0	0	224	227	451	0,00	0,00	0,00
10-14	0	0	0	217	255	472	0,00	0,00	0,00
15-19	0	1	1	251	294	545	0,00	3,40	1,83
20-24	1	2	3	328	421	749	3,05	4,75	4,01
25-29	0	0	0	407	505	912	0,00	0,00	0,00
30-34	0	0	0	359	449	808	0,00	0,00	0,00
35-39	0	0	0	384	444	828	0,00	0,00	0,00
40-44	1	1	2	401	446	847	2,49	2,24	2,36
45-49	0	0	0	383	468	851	0,00	0,00	0,00
50-54	1	3	4	394	411	805	2,54	7,30	4,97
55-59	1	2	3	403	444	847	2,48	4,50	3,54
60-64	0	9	9	340	366	706	0,00	24,59	12,75
65-69	5	5	10	307	321	628	16,29	15,58	15,92
70-74	5	5	10	445	400	845	11,24	12,50	11,83
75-79	8	14	22	430	416	846	18,60	33,65	26,00
80-84	15	13	28	337	283	620	44,51	45,94	45,16
>84	33	30	63	279	177	456	118,28	169,49	138,16
Total	70	85	155	6.106	6.537	12.643	11,46	13,00	12,26

COMARQUES, 2006

URGELL

	Defuncions			Població			Taxes * 1000 hab.		
	Dones	Homes	Total	Dones	Homes	Total	Dones	Homes	Total
<1	0	1	1	173	201	374	0,00	4,98	2,67
1-4	0	1	1	683	755	1.438	0,00	1,32	0,70
5-9	0	1	1	799	805	1.604	0,00	1,24	0,62
10-14	0	0	0	718	801	1.519	0,00	0,00	0,00
15-19	0	0	0	786	857	1.643	0,00	0,00	0,00
20-24	0	2	2	1.018	1.049	2.067	0,00	1,91	0,97
25-29	0	0	0	1.205	1.491	2.696	0,00	0,00	0,00
30-34	0	1	1	1.270	1.548	2.818	0,00	0,65	0,35
35-39	1	3	4	1.182	1.439	2.621	0,85	2,08	1,53
40-44	0	3	3	1.252	1.419	2.671	0,00	2,11	1,12
45-49	0	5	5	1.146	1.248	2.394	0,00	4,01	2,09
50-54	2	4	6	969	1.060	2.029	2,06	3,77	2,96
55-59	0	5	5	876	903	1.779	0,00	5,54	2,81
60-64	2	7	9	839	792	1.631	2,38	8,84	5,52
65-69	4	11	15	662	604	1.266	6,04	18,21	11,85
70-74	12	24	36	921	808	1.729	13,03	29,70	20,82
75-79	12	34	46	897	703	1.600	13,38	48,36	28,75
80-84	28	42	70	710	514	1.224	39,44	81,71	57,19
>84	96	51	147	625	319	944	153,60	159,87	155,72
Total	157	195	352	16.731	17.316	34.047	9,38	11,26	10,34

COMARQUES, 2006

VAL D'ARAN

	Defuncions			Població			Taxes * 1000 hab.		
	Dones	Homes	Total	Dones	Homes	Total	Dones	Homes	Total
<1	0	0	0	54	62	116	0,00	0,00	0,00
1-4	0	0	0	153	180	333	0,00	0,00	0,00
5-9	0	0	0	191	223	414	0,00	0,00	0,00
10-14	0	0	0	202	227	429	0,00	0,00	0,00
15-19	0	0	0	223	230	453	0,00	0,00	0,00
20-24	1	0	1	316	325	641	3,16	0,00	1,56
25-29	0	0	0	439	518	957	0,00	0,00	0,00
30-34	0	0	0	468	543	1.011	0,00	0,00	0,00
35-39	0	0	0	382	458	840	0,00	0,00	0,00
40-44	1	0	1	370	435	805	2,70	0,00	1,24
45-49	0	1	1	362	414	776	0,00	2,42	1,29
50-54	0	1	1	276	332	608	0,00	3,01	1,64
55-59	1	0	1	213	233	446	4,69	0,00	2,24
60-64	1	0	1	152	184	336	6,58	0,00	2,98
65-69	0	1	1	121	106	227	0,00	9,43	4,41
70-74	1	4	5	151	145	296	6,62	27,59	16,89
75-79	2	6	8	121	115	236	16,53	52,17	33,90
80-84	6	4	10	94	71	165	63,83	56,34	60,61
>84	11	10	21	103	53	156	106,80	188,68	134,62
Total	24	27	51	4.391	4.854	9.245	5,47	5,56	5,52

COMARQUES, 2006

VALLÈS OCCIDENTAL

	Defuncions			Població			Taxes * 1000 hab.		
	Dones	Homes	Total	Dones	Homes	Total	Dones	Homes	Total
<1	15	16	31	5.319	5.564	10.883	2,82	2,88	2,85
1-4	1	2	3	20.060	21.055	41.115	0,05	0,09	0,07
5-9	1	2	3	21.018	22.381	43.399	0,05	0,09	0,07
10-14	0	1	1	19.039	20.509	39.548	0,00	0,05	0,03
15-19	2	3	5	19.844	21.250	41.094	0,10	0,14	0,12
20-24	3	14	17	25.029	25.914	50.943	0,12	0,54	0,33
25-29	4	23	27	35.280	37.303	72.583	0,11	0,62	0,37
30-34	9	35	44	38.938	41.994	80.932	0,23	0,83	0,54
35-39	13	33	46	35.016	37.340	72.356	0,37	0,88	0,64
40-44	25	51	76	32.367	33.325	65.692	0,77	1,53	1,16
45-49	38	60	98	29.380	28.973	58.353	1,29	2,07	1,68
50-54	38	133	171	25.555	24.882	50.437	1,49	5,35	3,39
55-59	55	150	205	22.843	22.406	45.249	2,41	6,69	4,53
60-64	54	153	207	19.049	17.879	36.928	2,83	8,56	5,61
65-69	95	226	321	15.333	13.794	29.127	6,20	16,38	11,02
70-74	201	346	547	16.694	13.336	30.030	12,04	25,94	18,22
75-79	345	475	820	13.930	10.011	23.941	24,77	47,45	34,25
80-84	538	499	1.037	10.574	6.255	16.829	50,88	79,78	61,62
>84	1.166	617	1.783	8.458	3.507	11.965	137,86	175,93	149,02
Total	2.603	2.839	5.442	413.726	407.678	821.404	6,29	6,96	6,63

COMARQUES, 2006

VALLÈS ORIENTAL

	Defuncions			Població			Taxes * 1000 hab.		
	Dones	Homes	Total	Dones	Homes	Total	Dones	Homes	Total
<1	5	6	11	2.326	2.474	4.800	2,15	2,43	2,29
1-4	0	3	3	9.010	9.431	18.441	0,00	0,32	0,16
5-9	2	2	4	9.593	10.077	19.670	0,21	0,20	0,20
10-14	0	0	0	8.695	9.209	17.904	0,00	0,00	0,00
15-19	1	8	9	8.600	9.365	17.965	0,12	0,85	0,50
20-24	1	2	3	10.905	11.664	22.569	0,09	0,17	0,13
25-29	0	7	7	15.391	16.886	32.277	0,00	0,41	0,22
30-34	2	11	13	17.332	19.149	36.481	0,12	0,57	0,36
35-39	10	26	36	16.167	17.593	33.760	0,62	1,48	1,07
40-44	10	24	34	14.313	15.466	29.779	0,70	1,55	1,14
45-49	19	23	42	13.189	13.113	26.302	1,44	1,75	1,60
50-54	16	51	67	11.143	11.433	22.576	1,44	4,46	2,97
55-59	37	77	114	9.890	10.082	19.972	3,74	7,64	5,71
60-64	39	73	112	8.207	8.108	16.315	4,75	9,00	6,86
65-69	40	93	133	6.624	6.315	12.939	6,04	14,73	10,28
70-74	80	144	224	6.943	5.986	12.929	11,52	24,06	17,33
75-79	171	238	409	5.709	4.413	10.122	29,95	53,93	40,41
80-84	240	211	451	4.233	2.723	6.956	56,70	77,49	64,84
>84	511	274	785	3.508	1.500	5.008	145,67	182,67	156,75
Total	1.184	1.273	2.457	181.778	184.987	366.765	6,51	6,88	6,70

Índex de mortalitat estàndard (IME). Comarques, 2006

	Dones			Homes			Total		
	IME	LI*	LS*	IME	LI*	LS*	IME	LI*	LS*
ALT CAMP	105,86	90,31	121,41	94,04	80,81	107,27	101,11	90,84	111,39
ALT EMPORDÀ	101,61	92,38	110,84	97,03	88,90	105,17	100,71	94,51	106,92
ALT PENEDÈS	93,82	83,83	103,81	97,76	88,18	107,34	96,84	89,86	103,82
ALT URGELL	122,99	101,52	144,47	103,19	85,10	121,28	114,80	100,60	129,00
ALTA RIBAGORÇA	97,07	50,92	143,21	99,15	57,72	140,58	101,08	69,36	132,81
ANOIA	97,11	87,61	106,62	90,31	81,54	99,07	94,18	87,69	100,67
BAGES	104,07	96,91	111,23	99,53	92,74	106,32	101,92	96,98	106,85
BAIX CAMP	113,28	104,59	121,98	106,79	99,02	114,56	110,70	104,85	116,55
BAIX EBRE	100,98	90,15	111,81	99,67	89,94	109,40	101,87	94,52	109,23
BAIX EMPORDÀ	90,00	81,36	98,63	96,54	88,20	104,88	94,56	88,49	100,63
BAIX LLOBREGAT	100,42	96,30	104,54	99,53	95,69	103,38	100,16	97,35	102,98
BAIX PENEDÈS	114,69	101,51	127,87	115,64	103,78	127,51	116,99	108,04	125,94
BARCELONÈS	96,15	94,28	98,03	102,09	100,10	104,07	97,84	96,49	99,19
BERGUEDÀ	107,25	93,57	120,94	100,92	88,29	113,56	105,01	95,62	114,39
CERDANYA	98,77	74,18	123,35	69,46	51,26	87,65	84,40	69,17	99,62
CONCA DE BARBERÀ	102,43	83,46	121,40	86,62	70,51	102,74	95,67	83,11	108,22
GARRAF	105,31	95,53	115,08	104,51	95,19	113,84	104,82	98,08	111,56
GARRIGUES	95,17	77,38	112,96	93,89	78,05	109,72	97,02	84,87	109,17
GARROTXA	100,99	88,78	113,19	101,99	90,43	113,55	102,61	94,13	111,09
GIRONÈS	102,84	94,50	111,18	105,00	96,98	113,02	104,26	98,46	110,06
MARESME	102,87	97,64	108,10	99,06	94,05	104,07	100,92	97,31	104,54
MONTSIÀ	104,78	92,53	117,03	96,89	86,42	107,36	102,50	94,37	110,64
NOGUERA	95,85	82,04	109,67	87,57	75,94	99,19	93,64	84,49	102,78
OSONA	103,49	95,21	111,77	98,00	90,27	105,72	101,03	95,35	106,70
PALLARS JUSSÀ	78,79	60,84	96,74	73,88	57,59	90,18	78,12	65,74	90,50
PALLARS SOBIRÀ	80,21	49,38	111,04	85,11	58,05	112,17	86,12	65,02	107,22
PLA D'URGELL	102,35	86,73	117,97	87,93	74,63	101,22	96,34	85,99	106,68
PLA DE L'ESTANY	90,09	72,60	107,57	100,36	82,84	117,88	96,46	83,94	108,98
PRIORAT	110,03	83,68	136,37	80,78	59,99	101,57	96,66	79,71	113,61
RIBERA D'EBRE	94,99	77,99	111,98	86,46	72,03	100,88	92,68	81,37	103,99
RIPOLLÈS	101,77	85,38	118,17	115,76	99,21	132,31	110,30	98,51	122,10
SEGARRA	92,03	72,91	111,15	75,75	60,02	91,49	84,97	72,49	97,45
SEGRITÀ	116,86	109,03	124,69	112,05	104,88	119,21	115,05	109,72	120,37
SELVA	98,08	89,15	107,00	95,44	87,43	103,44	97,86	91,83	103,90
SOLSONÈS	98,36	72,12	124,59	93,08	70,45	115,71	97,63	80,09	115,18
TARRAGONÈS	109,73	101,73	117,72	97,82	90,97	104,67	103,96	98,72	109,21
TERRA ALTA	89,20	68,30	110,10	85,20	67,08	103,31	89,72	75,60	103,85
URGELL	93,14	78,57	107,71	101,91	87,61	116,22	99,25	88,88	109,62
VAL D'ARAN	81,89	49,13	114,66	78,49	48,88	108,09	81,86	59,39	104,33
VALLÈS OCCIDENTAL	98,65	94,86	102,44	98,17	94,56	101,78	98,29	95,68	100,90
VALLÈS ORIENTAL	108,00	101,85	114,15	98,75	93,33	104,18	103,75	99,65	107,85

* LI: límit inferior; LS: límits superior de l'interval de confiança (95%).

Esperança de Vida per edat i sexe. Comarques, 2006

Dones

	Esperança de vida (ex)					
	En néixer	5	25	45	65	85
ALT CAMP	82,83	78,25	59,23	40,11	21,83	6,20
ALT EMPORDÀ	84,55	79,67	59,80	40,34	21,95	6,50
ALT PENEDÈS	85,02	80,16	60,31	40,86	22,02	6,96
ALT URGELL	82,55	77,55	57,55	38,40	20,24	6,21
ALTA RIBAGORÇA	86,49	81,49	61,49	41,49	21,49	8,16
ANOIA	85,01	80,13	60,48	40,82	21,93	6,86
BAGES	84,48	79,67	59,73	40,23	21,72	6,52
BAIX CAMP	83,68	78,76	58,90	39,27	21,09	6,05
BAIX EBRE	83,97	79,44	59,81	40,31	22,09	6,63
BAIX EMPORDÀ	85,16	80,54	61,00	41,59	22,49	6,99
BAIX LLOBREGAT	84,52	79,79	59,99	40,39	21,79	6,62
BAIX PENEDÈS	83,22	78,87	59,05	39,53	20,92	5,75
BARCELONÈS	84,67	80,00	60,13	40,67	22,23	6,73
BERGUEDÀ	85,30	80,30	60,30	40,45	21,40	6,06
CERDANYA	84,67	79,67	59,67	40,34	22,38	6,50
CONCA DE BARBERÀ	85,21	80,21	60,21	40,52	21,30	6,65
GARRAF	83,76	79,08	59,29	39,70	21,50	6,66
GARRIGUES	85,49	80,49	61,13	41,13	22,60	5,96
GARROTXA	84,71	79,71	59,71	40,13	21,62	6,72
GIRONÈS	84,63	79,79	59,96	40,31	21,87	6,39
MARESME	84,50	79,61	59,78	40,25	21,57	6,65
MONTSIÀ	84,09	79,37	59,53	39,91	21,61	6,82
NOGUERA	85,07	80,55	60,55	40,91	22,18	7,05
OSONA	84,33	79,82	60,01	40,34	21,66	6,41
PALLARS JUSSÀ	87,51	82,51	62,51	43,18	23,64	7,40
PALLARS SOBIRÀ	87,11	82,11	62,11	44,25	25,04	8,35
PLA D'URGELL	84,42	79,42	59,94	40,50	22,03	6,45
PLA DE L'ESTANY	85,60	81,58	61,58	41,81	22,81	7,12
PRIORAT	84,00	79,00	59,00	39,61	21,26	6,67
RIBERA D'EBRE	85,61	80,61	61,32	41,32	22,64	6,84
RIPOLLÈS	83,62	80,46	60,46	41,13	21,67	6,27
SEGARRA	83,61	78,61	59,14	40,08	22,09	7,39
SEGRIÀ	83,03	78,43	58,63	39,18	20,96	6,08
SELVA	84,37	79,57	59,87	40,30	22,29	7,08
SOLSONÈS	83,33	79,48	59,48	40,45	22,01	7,11
TARRAGONÈS	83,64	78,88	59,05	39,52	21,24	6,29
TERRA ALTA	84,73	79,73	60,69	41,24	22,03	7,70
URGELL	86,40	81,40	61,40	41,60	22,25	6,15
VAL D'ARAN	86,68	81,68	62,69	43,32	24,87	10,15
VALLÈS OCCIDENTAL	84,88	80,14	60,23	40,58	21,76	6,74
VALLÈS ORIENTAL	84,03	79,21	59,36	39,69	21,27	6,53
Catalunya	84,52	79,79	59,96	40,42	21,89	6,63

Esperança de Vida per edat i sexe. Comarques, 2006

Homes	Esperança de vida (ex)					
	En néixer	5	25	45	65	85
ALT CAMP	77,89	73,57	54,57	35,34	18,23	6,35
ALT EMPORDÀ	78,01	73,22	53,68	34,90	18,63	5,70
ALT Penedès	78,13	73,36	53,88	34,83	18,05	6,18
ALT URGELL	77,66	72,66	53,13	33,85	18,24	5,36
ALTA RIBAGORÇA	77,10	72,10	55,92	35,92	19,72	5,57
ANOIA	79,23	74,44	54,88	35,51	18,45	5,91
BAGES	78,32	73,40	53,73	34,94	17,99	5,35
BAIX CAMP	77,33	72,53	52,73	33,88	17,62	5,19
BAIX EBRE	78,44	73,44	53,82	34,96	17,92	5,26
BAIX EMPORDÀ	78,55	73,66	54,17	34,87	18,16	6,21
BAIX LLOBREGAT	78,19	73,55	53,97	34,77	17,71	5,83
BAIX Penedès	76,80	72,20	52,60	33,77	16,80	4,85
BARCELONÈS	77,83	73,14	53,44	34,38	17,76	5,55
BERGUEDÀ	78,37	73,37	54,28	34,87	17,24	5,29
CERDANYA	82,33	77,33	57,33	37,97	20,98	10,09
CONCA DE BARBERÀ	80,20	75,20	55,20	35,45	18,49	6,07
GARRAF	77,77	73,14	53,39	34,19	17,42	5,15
GARRIGUES	77,64	72,64	53,97	35,07	19,03	6,15
GARROTXA	78,42	73,69	53,88	34,34	16,88	5,91
GIRONÈS	77,46	72,81	53,10	34,03	17,64	5,25
MARESME	78,46	73,71	54,11	34,82	17,67	4,86
MONTSIÀ	77,94	72,94	53,88	34,56	18,58	5,65
NOGUERA	79,57	74,57	54,83	36,64	19,03	6,18
OSONA	78,96	74,14	54,48	35,13	17,84	5,24
PALLARS JUSSÀ	80,81	75,81	56,68	37,58	20,47	6,90
PALLARS SOBIRÀ	82,56	77,56	57,56	38,78	19,37	5,08
PLA D'URGELL	78,92	73,92	55,03	36,47	18,56	5,84
PLA DE L'ESTANY	79,25	75,17	55,60	36,53	19,01	4,05
PRIORAT	81,63	76,63	56,63	37,22	20,04	6,02
RIBERA D'EBRE	79,30	74,30	54,30	35,86	18,63	6,03
RIPOLLÈS	77,63	73,25	53,63	34,05	16,67	4,27
SEGARRA	80,33	75,33	56,43	36,88	20,39	6,74
SEGRIÀ	76,62	72,12	52,59	33,74	17,27	4,86
SELVA	78,96	74,23	54,57	35,03	17,97	5,43
SOLSONÈS	79,27	74,27	54,27	35,30	18,99	5,04
TARRAGONÈS	78,07	73,44	54,04	35,00	18,14	5,41
TERRA ALTA	77,99	72,99	55,36	35,77	19,90	5,41
URGELL	77,16	72,94	53,92	34,90	17,60	5,92
VAL D'ARAN	82,14	77,14	57,14	37,14	18,05	4,62
VALLÈS OCCIDENTAL	78,68	73,93	54,18	35,00	17,74	5,39
VALLÈS ORIENTAL	78,53	73,81	54,19	35,04	17,74	5,34
Catalunya	78,17	73,45	53,82	34,71	17,83	5,48

Esperança de Vida per edat i sexe. Comarques, 2006

Total	Esperança de vida (ex)					
	En néixer	5	25	45	65	85
ALT CAMP	80,29	75,85	56,85	37,67	20,05	6,25
ALT EMPORDÀ	81,15	76,32	56,63	37,54	20,34	6,18
ALT Penedès	81,52	76,71	57,06	37,84	20,16	6,76
ALT URGELL	80,01	75,01	55,27	36,05	19,33	5,97
ALTA RIBAGORÇA	81,03	76,03	58,27	38,27	20,30	6,36
ANOIA	82,11	77,29	57,68	38,19	20,31	6,54
BAGES	81,43	76,55	56,76	37,66	20,02	6,10
BAIX CAMP	80,43	75,58	55,75	36,56	19,45	5,75
BAIX EBRE	81,13	76,34	56,72	37,60	20,05	6,09
BAIX EMPORDÀ	81,74	76,98	57,47	38,13	20,37	6,72
BAIX LLOBREGAT	81,35	76,67	56,99	37,61	19,86	6,38
BAIX Penedès	79,83	75,35	55,64	36,52	18,84	5,42
BARCELONÈS	81,41	76,73	56,95	37,72	20,26	6,37
BERGUEDÀ	81,76	76,76	57,25	37,65	19,41	5,78
CERDANYA	83,20	78,20	58,20	38,84	21,38	7,44
CONCA DE BARBERÀ	82,67	77,67	57,67	37,94	19,97	6,46
GARRAF	80,81	76,16	56,39	37,02	19,62	6,16
GARRIGUES	81,26	76,26	57,26	37,91	20,79	6,02
GARROTXA	81,52	76,67	56,77	37,22	19,32	6,43
GIRONÈS	81,02	76,28	56,52	37,20	19,90	5,99
MARESME	81,52	76,71	57,01	37,61	19,78	6,05
MONTSIÀ	80,89	76,02	56,59	37,15	20,14	6,34
NOGUERA	82,16	77,40	57,54	38,73	20,63	6,69
OSONA	81,68	77,01	57,28	37,79	19,89	6,01
PALLARS JUSSÀ	83,96	78,96	59,45	40,25	22,06	7,21
PALLARS SOBIRÀ	84,17	79,17	59,17	40,83	21,50	5,94
PLA D'URGELL	81,60	76,60	57,43	38,50	20,36	6,23
PLA DE L'ESTANY	82,12	78,07	58,30	38,91	20,72	5,40
PRIORAT	82,76	77,76	57,76	38,40	20,68	6,39
RIBERA D'EBRE	82,25	77,25	57,56	38,44	20,58	6,49
RIPOLLÈS	80,51	76,65	56,86	37,41	19,14	5,41
SEGARRA	82,00	77,00	57,83	38,49	21,28	7,08
SEGRIÀ	79,80	75,25	55,60	36,49	19,24	5,64
SELVA	81,64	76,88	57,20	37,66	20,20	6,50
SOLSONÈS	81,14	76,71	56,71	37,72	20,50	6,15
TARRAGONÈS	80,86	76,17	56,57	37,31	19,81	5,99
TERRA ALTA	81,07	76,07	57,84	38,32	20,96	6,60
URGELL	81,49	76,93	57,46	38,12	19,93	6,05
VAL D'ARAN	85,14	80,14	60,62	40,90	22,10	9,04
VALLÈS OCCIDENTAL	81,84	77,09	57,27	37,88	19,92	6,28
VALLÈS ORIENTAL	81,28	76,51	56,79	37,40	19,61	6,13
Catalunya	81,39	76,66	56,94	37,64	20,02	6,24

REGIONS SANITÀRIES, 2006

Població per edat i sexe.

Dones

	ALT PIRINEU I ARAN	BARCELONA	CAMP DE TARRAGONA	CATALUNYA CENTRAL	GIRONA	LLEIDA	TERRES DE L'EBRE
<1	334	26430	3268	2741	3847	1761	820
1- 4	1115	100053	12189	10208	14181	6697	3042
5- 9	1412	108406	13098	11118	15656	7461	3717
10-14	1331	99529	12397	10464	15097	7087	3681
15-19	1474	104857	13102	11032	15618	7689	4042
20-24	1960	139978	16844	13860	19881	9784	5283
25-29	2692	200294	22871	19026	27121	12918	6629
30-34	2882	219855	23792	19370	27719	13134	6314
35-39	2685	198421	21546	17598	25833	12221	6154
40-44	2680	182673	20339	17648	24981	12189	6076
45-49	2517	168380	18544	17110	23116	11096	5723
50-54	1999	151907	16520	14531	19900	9536	5226
55-59	1855	146287	14947	13175	18234	8943	4977
60-64	1563	128518	12934	11650	15316	7977	4515
65-69	1345	105339	10414	9975	12954	6750	4054
70-74	1807	113801	11143	12305	14627	8520	4753
75-79	1596	99203	9724	11277	13076	7971	4505
80-84	1314	75777	7361	8593	10258	6230	3419
85-89	831	41386	4049	4635	5698	3557	1909
90-94	340	17163	1552	1987	2288	1316	731
> 94	108	4275	360	447	516	306	179
Total	33840	2432532	266994	238750	325917	163143	85749

Font dades de població: IDESCAT. Estimacions postcensals de Catalunya, 2005

REGIONS SANITÀRIES, 2006

Població per edat i sexe.

Homes

	ALT PIRINEU I ARAN	BARCELONA	CAMP DE TARRAGONA	CATALUNYA CENTRAL	GIRONA	LLEIDA	TERRES DE L'EBRE
<1	367	28427	3480	2912	4061	1861	895
1- 4	1252	105511	12879	10922	15036	7026	3318
5- 9	1572	115145	13768	12109	16709	7897	3954
10-14	1523	105185	13045	11082	15964	7547	3884
15-19	1556	111653	13837	11780	16676	8080	4371
20-24	2191	145397	17490	14429	21007	10417	6026
25-29	3041	212661	25441	21026	30187	14931	8103
30-34	3279	239086	26832	22374	31501	15368	8011
35-39	3104	211678	24349	20268	29074	14574	7373
40-44	3063	186319	21715	19286	27109	13766	6743
45-49	2950	162494	19383	17873	24080	11953	6157
50-54	2556	142232	16624	15301	20815	10093	5339
55-59	1986	134693	15305	13428	18242	8770	5169
60-64	1649	117465	12718	10876	15203	7659	4491
65-69	1242	93620	9979	8752	12166	5953	3959
70-74	1585	90409	9672	10019	12799	7136	4290
75-79	1453	68227	7478	8286	10154	6341	3709
80-84	1103	43082	4890	5661	6813	4493	2518
85-89	496	17446	2080	2335	2863	1938	1172
90-94	184	5599	736	704	939	659	370
> 94	31	1080	119	150	234	155	105
Total	36183	2337409	271820	239573	331632	166617	89957

Font dades de població: IDESCAT. Estimacions postcensals de Catalunya, 2005

Mortalitat per 20 grans grups de causes

Defuncions 20 grans grups per edat i sexe. Regions sanitàries, 2006

ALT PIRINEU I ARAN

	< 1	1- 4	5-14	15-24	25-34	35-44	45-54	55-64	65-74	75-84	>84	Total
Dones												
I.Infeccioses	0	0	0	0	0	0	0	0	1	0	4	5
II.Tumors	0	0	0	0	0	2	5	6	14	20	17	64
III.Sang	0	0	0	0	0	0	0	0	0	1	0	1
IV.Endocrines	0	0	0	0	0	0	0	0	1	1	5	7
V.Mentals	0	0	0	0	0	0	0	0	1	2	9	12
VI.Nerviós	0	0	0	0	0	0	0	0	2	10	10	22
VII.Ull	0	0	0	0	0	0	0	0	0	0	0	0
VIII.Oïda	0	0	0	0	0	0	0	0	0	0	0	0
IX.Circulatori	0	0	0	0	0	2	0	2	5	38	87	134
X.Respiratori	0	0	0	0	0	0	0	1	2	8	16	27
XI.Digestiu	0	0	0	0	0	0	0	1	2	7	7	17
XII.Pell	0	0	0	0	0	0	0	0	0	0	0	0
XIII.Osteomuscular	0	0	0	0	0	0	0	0	0	2	6	8
XIV.Genitourinari	0	0	0	0	0	0	0	0	1	5	1	7
XV.Embaràs i part	0	0	0	0	0	0	0	0	0	0	0	0
XVI.Perinatal	0	0	0	0	0	0	0	0	0	0	0	0
XVII.Congènites	0	0	0	0	0	0	0	0	0	0	0	0
XVIII.Mal definides	0	0	0	0	1	1	1	0	1	0	9	13
XX.Externes	0	0	0	1	1	2	1	1	1	1	4	12
Total	0	0	0	1	2	7	7	11	31	95	175	329
Homes												
I.Infeccioses	0	0	0	0	0	0	2	1	2	3	2	10
II.Tumors	0	0	0	0	0	2	4	16	24	48	11	105
III.Sang	0	0	0	0	0	0	0	0	0	0	0	0
IV.Endocrines	0	0	0	0	0	0	1	1	3	7	1	13
V.Mentals	0	0	0	0	1	0	0	0	0	3	3	7
VI.Nerviós	0	0	0	0	0	0	1	0	1	2	6	10
VII.Ull	0	0	0	0	0	0	0	0	0	1	0	1
VIII.Oïda	0	0	0	0	0	0	0	0	0	0	0	0
IX.Circulatori	0	0	1	0	0	3	5	6	9	35	35	94
X.Respiratori	0	0	0	0	0	1	0	0	4	19	24	48
XI.Digestiu	0	0	0	0	0	1	3	2	4	3	6	19
XII.Pell	0	0	0	0	0	0	0	0	0	0	0	0
XIII.Osteomuscular	0	0	0	0	0	0	0	0	0	0	2	2
XIV.Genitourinari	0	0	0	0	0	0	0	0	0	0	6	6
XV.Embaràs i part	0	0	0	0	0	0	0	0	0	0	0	0
XVI.Perinatal	0	0	0	0	0	0	0	0	0	0	0	0
XVII.Congènites	0	0	0	0	0	0	0	0	0	0	0	0
XVIII.Mal definides	0	0	0	0	0	0	1	1	1	5	6	14
XX.Externes	0	0	0	2	1	0	2	2	4	4	3	18
Total	0	0	1	2	2	7	19	29	52	130	105	347

Defuncions 20 grans grups per edat i sexe. Regions sanitàries, 2006

BARCELONA

	< 1	1- 4	5-14	15-24	25-34	35-44	45-54	55-64	65-74	75-84	>84	Total
Dones												
I.Infeccioses	1	1	0	1	4	23	15	16	53	136	144	394
II.Tumors	0	1	8	8	29	135	327	546	820	1.390	896	4.160
III.Sang	0	0	0	0	1	1	1	2	2	28	59	94
IV.Endocrines	5	1	1	1	0	1	4	26	81	238	325	683
V.Mentals	0	0	0	0	0	2	3	8	30	337	959	1.339
VI.Nerviós	1	2	2	4	3	4	14	32	118	456	603	1.239
VII.Ull	0	0	0	0	0	0	0	0	0	0	0	0
VIII.Oïda	0	0	0	0	0	0	0	0	0	0	0	0
IX.Circulatori	2	0	0	2	14	29	71	137	453	2.014	3.488	6.210
X.Respiratori	1	0	0	2	7	11	25	29	105	462	889	1.531
XI.Digestiu	0	1	0	1	4	17	31	50	133	290	373	900
XII.Pell	0	0	0	0	0	0	0	2	1	12	40	55
XIII.Osteomuscular	0	0	0	0	4	0	2	5	15	76	147	249
XIV.Genitourinari	0	0	0	0	0	3	3	7	45	181	284	523
XV.Embaràs i part	0	0	0	0	2	0	0	0	0	0	0	2
XVI.Perinatal	33	0	0	0	0	0	0	0	0	0	0	33
XVII.Congènites	21	3	1	0	1	2	1	1	1	0	0	31
XVIII.Mal definides	5	3	0	2	6	11	12	24	32	82	250	427
XX.Externes	3	0	3	15	33	27	26	17	52	152	260	588
Total	72	12	15	36	108	266	535	902	1.941	5.854	8.717	18.458
Homes												
I.Infeccioses	1	2	2	3	14	61	53	49	63	100	54	402
II.Tumors	2	2	8	16	31	141	525	1.239	1.938	2.130	769	6.801
III.Sang	0	0	1	1	2	4	3	2	9	17	18	57
IV.Endocrines	3	2	0	0	1	5	26	49	88	155	102	431
V.Mentals	0	0	0	0	3	8	7	24	60	263	317	682
VI.Nerviós	5	3	2	5	8	15	25	37	104	317	182	703
VII.Ull	0	0	0	0	0	0	0	0	0	0	0	0
VIII.Oïda	0	0	0	0	0	0	0	0	0	0	0	0
IX.Circulatori	1	2	2	2	22	92	235	468	963	1.897	1.377	5.061
X.Respiratori	1	2	1	5	35	36	56	116	380	822	736	2.190
XI.Digestiu	0	1	0	1	7	42	93	138	231	284	175	972
XII.Pell	0	0	0	0	0	0	0	1	1	6	7	15
XIII.Osteomuscular	0	0	1	0	0	0	1	3	5	30	46	86
XIV.Genitourinari	0	0	0	0	2	1	7	24	60	191	149	434
XV.Embaràs i part	0	0	0	0	0	0	0	0	0	0	0	0
XVI.Perinatal	46	0	0	1	0	0	0	0	0	0	0	47
XVII.Congènites	21	2	3	2	7	4	3	1	1	2	2	48
XVIII.Mal definides	8	0	2	1	19	33	39	49	45	109	97	402
XX.Externes	1	4	4	74	132	127	81	100	96	166	146	931
Total	89	20	26	111	283	569	1.154	2.300	4.044	6.489	4.177	19.262

Defuncions 20 grans grups per edat i sexe. Regions sanitàries, 2006

CAMP DE TARRAGONA

	< 1	1- 4	5-14	15-24	25-34	35-44	45-54	55-64	65-74	75-84	>84	Total
Dones												
I.Infeccioses	0	0	0	0	0	0	4	2	4	12	12	34
II.Tumors	0	0	0	1	6	12	40	62	90	118	102	431
III.Sang	0	0	0	0	0	0	0	0	1	4	5	10
IV.Endocrines	0	0	0	0	1	0	3	2	9	38	36	89
V.Mentals	0	0	0	0	1	0	0	0	4	27	80	112
VI.Nerviós	0	1	1	0	1	1	3	3	9	43	57	119
VII.Ull	0	0	0	0	0	0	0	0	0	0	0	0
VIII.Oïda	0	0	0	0	0	0	0	0	0	0	0	0
IX.Circulatori	0	0	1	0	2	5	10	15	61	226	352	672
X.Respiratori	1	0	0	1	0	2	1	2	13	47	92	159
XI.Digestiu	0	0	0	0	0	2	5	6	6	30	47	96
XII.Pell	0	0	0	0	0	0	0	0	1	2	1	4
XIII.Osteomuscular	0	0	0	0	0	0	0	0	4	4	26	34
XIV.Genitourinari	0	0	0	0	0	1	0	2	9	20	30	62
XV.Embaràs i part	0	0	0	0	0	0	0	0	0	0	0	0
XVI.Perinatal	3	0	0	0	0	0	0	0	0	0	0	3
XVII.Congènites	3	0	0	0	0	0	0	0	0	1	0	4
XVIII.Mal definides	0	0	0	0	0	1	0	3	1	25	54	84
XX.Externes	1	0	2	3	2	6	5	5	9	14	21	68
Total	8	1	4	5	13	30	71	102	221	611	915	1.981
Homes												
I.Infeccioses	0	0	0	0	1	5	4	7	7	13	2	39
II.Tumors	0	0	3	1	3	12	67	110	183	186	97	662
III.Sang	0	0	0	0	0	0	0	0	2	4	2	8
IV.Endocrines	1	0	0	1	0	1	1	8	8	16	16	52
V.Mentals	0	0	0	0	3	3	2	3	7	18	27	63
VI.Nerviós	0	0	0	0	1	1	5	4	13	45	31	100
VII.Ull	0	0	0	0	0	0	0	0	0	0	0	0
VIII.Oïda	0	0	0	0	0	0	0	0	0	0	0	0
IX.Circulatori	0	0	0	0	3	9	32	67	118	207	178	614
X.Respiratori	0	0	0	0	1	8	6	13	44	82	71	225
XI.Digestiu	1	0	0	1	1	5	18	21	26	36	24	133
XII.Pell	0	0	0	0	0	0	0	0	0	1	0	1
XIII.Osteomuscular	0	0	0	0	2	0	1	1	0	4	6	14
XIV.Genitourinari	0	0	0	0	0	0	1	1	8	25	15	50
XV.Embaràs i part	0	0	0	0	0	0	0	0	0	0	0	0
XVI.Perinatal	8	0	0	0	0	0	0	0	0	0	0	8
XVII.Congènites	2	0	1	0	0	0	0	1	0	0	0	4
XVIII.Mal definides	2	0	0	0	1	6	5	5	9	23	27	78
XX.Externes	0	0	1	15	25	23	16	14	11	20	16	141
Total	14	0	5	18	41	73	158	255	436	680	512	2.192

Defuncions 20 grans grups per edat i sexe. Regions sanitàries, 2006

CATALUNYA CENTRAL

	< 1	1- 4	5-14	15-24	25-34	35-44	45-54	55-64	65-74	75-84	>84	Total
Dones												
I.Infeccioses	0	0	0	0	0	1	0	1	2	10	9	23
II.Tumors	0	0	0	1	2	10	17	45	82	163	103	423
III.Sang	0	0	1	0	0	0	0	0	2	1	11	15
IV.Endocrines	0	0	0	0	0	0	1	0	10	32	30	73
V.Mentals	0	0	0	0	0	0	1	3	5	45	130	184
VI.Nerviós	0	0	0	2	1	1	3	4	9	52	84	156
VII.Ull	0	0	0	0	0	0	0	0	0	0	0	0
VIII.Oïda	0	0	0	0	0	0	0	0	0	0	0	0
IX.Circulatori	0	0	0	0	0	3	5	16	53	247	407	731
X.Respiratori	1	1	0	0	1	1	1	4	16	57	87	169
XI.Digestiu	0	0	0	0	0	1	2	5	12	39	45	104
XII.Pell	0	0	0	0	0	0	0	0	0	0	3	3
XIII.Osteomuscular	0	0	0	0	0	0	2	0	4	10	32	48
XIV.Genitourinari	0	0	0	0	0	1	1	1	3	25	33	64
XV.Embaràs i part	0	0	0	0	0	0	0	0	0	0	0	0
XVI.Perinatal	1	0	0	0	0	0	0	0	0	0	0	1
XVII.Congènites	4	0	0	0	0	0	1	0	0	0	0	5
XVIII.Mal definides	1	0	0	0	0	1	1	0	2	11	35	51
XX.Externes	0	1	0	2	4	4	4	3	5	15	24	62
Total	7	2	1	5	8	23	39	82	205	707	1.033	2.112
Homes												
I.Infeccioses	0	0	0	0	1	1	7	4	5	14	3	35
II.Tumors	0	0	1	2	4	13	54	109	157	244	98	682
III.Sang	0	0	0	0	0	0	0	0	2	4	1	7
IV.Endocrines	1	0	0	0	0	1	3	4	14	22	16	61
V.Mentals	0	0	0	0	0	0	1	1	3	44	44	93
VI.Nerviós	1	0	0	0	2	1	3	5	7	36	24	79
VII.Ull	0	0	0	0	0	0	0	0	0	0	0	0
VIII.Oïda	0	0	0	0	0	0	0	0	0	0	0	0
IX.Circulatori	0	0	1	0	3	13	24	36	97	225	194	593
X.Respiratori	0	0	0	1	0	0	3	8	47	126	103	288
XI.Digestiu	0	0	0	0	1	4	12	9	21	34	19	100
XII.Pell	0	0	0	0	0	0	0	0	0	0	3	3
XIII.Osteomuscular	0	0	0	0	0	0	0	0	4	7	13	24
XIV.Genitourinari	0	0	0	0	0	0	0	4	7	19	24	54
XV.Embaràs i part	0	0	0	0	0	0	0	0	0	0	0	0
XVI.Perinatal	1	0	0	0	0	0	0	0	0	0	0	1
XVII.Congènites	0	0	0	0	1	0	0	0	0	0	0	1
XVIII.Mal definides	1	0	0	1	2	3	1	2	2	8	17	37
XX.Externes	0	0	1	10	13	18	12	14	14	21	12	115
Total	4	0	3	14	27	54	120	196	380	804	571	2.173

Defuncions 20 grans grups per edat i sexe. Regions sanitàries, 2006

GIRONA

	< 1	1- 4	5-14	15-24	25-34	35-44	45-54	55-64	65-74	75-84	>84	Total
Dones												
I.Infeccioses	0	0	1	0	1	3	2	2	7	17	18	51
II.Tumors	0	0	0	1	4	10	50	56	100	179	101	501
III.Sang	0	0	0	0	0	0	0	0	3	4	6	13
IV.Endocrines	0	0	0	0	0	0	2	1	6	44	51	104
V.Mentals	0	0	0	0	0	3	1	0	2	40	100	146
VI.Nerviós	1	1	2	1	1	2	2	7	20	58	95	190
VII.Ull	0	0	0	0	0	0	0	0	0	0	0	0
VIII.Oïda	0	0	0	0	0	0	0	0	0	0	1	1
IX.Circulatori	0	0	0	0	2	4	6	19	49	268	476	824
X.Respiratori	1	0	0	0	0	2	3	3	9	61	106	185
XI.Digestiu	0	0	0	1	0	0	4	7	18	39	48	117
XII.Pell	0	0	0	0	0	0	0	0	0	6	3	9
XIII.Osteomuscular	0	0	0	0	0	1	0	2	3	13	43	62
XIV.Genitourinari	0	0	0	0	0	0	1	4	8	32	40	85
XV.Embaràs i part	0	0	0	0	0	0	0	0	0	0	0	0
XVI.Perinatal	5	0	0	0	0	0	0	0	0	0	0	5
XVII.Congènites	2	0	0	0	0	0	1	0	0	1	0	4
XVIII.Mal definides	1	0	0	1	1	1	2	0	2	5	65	78
XX.Externes	0	1	1	2	6	9	3	3	11	5	26	67
Total	10	2	4	6	15	35	77	104	238	772	1.179	2.442
Homes												
I.Infeccioses	0	1	0	0	0	7	7	6	7	13	14	55
II.Tumors	0	0	0	4	5	15	97	171	241	319	140	992
III.Sang	0	0	0	0	0	0	0	0	1	2	7	10
IV.Endocrines	0	0	0	0	0	1	3	4	14	28	17	67
V.Mentals	0	0	0	0	2	0	0	0	9	40	28	79
VI.Nerviós	0	0	0	1	0	0	6	6	19	45	35	112
VII.Ull	0	0	0	0	0	0	0	0	0	0	0	0
VIII.Oïda	0	0	0	0	0	0	0	0	0	0	0	0
IX.Circulatori	0	0	0	1	1	13	34	56	138	302	252	797
X.Respiratori	0	0	0	1	2	4	3	17	40	112	97	276
XI.Digestiu	0	0	0	0	0	0	18	18	26	36	33	131
XII.Pell	0	0	0	0	0	0	0	0	0	0	2	2
XIII.Osteomuscular	0	0	0	0	0	0	0	0	4	7	15	26
XIV.Genitourinari	0	0	1	0	0	1	1	1	12	34	40	90
XV.Embaràs i part	0	0	0	0	0	0	0	0	0	0	0	0
XVI.Perinatal	5	0	0	0	0	0	0	0	0	0	0	5
XVII.Congènites	3	2	0	0	0	0	0	0	0	0	0	5
XVIII.Mal definides	2	0	0	1	1	9	9	6	8	16	23	75
XX.Externes	0	2	0	15	27	18	13	14	20	28	17	154
Total	10	5	1	23	38	68	191	299	539	982	720	2.876

Defuncions 20 grans grups per edat i sexe. Regions sanitàries, 2006

LLEIDA

	< 1	1- 4	5-14	15-24	25-34	35-44	45-54	55-64	65-74	75-84	>84	Total
Dones												
I.Infeccioses	0	0	0	0	0	3	0	2	0	5	11	21
II.Tumors	0	0	0	0	0	8	21	43	70	109	85	336
III.Sang	0	0	0	0	0	0	0	0	0	4	4	8
IV.Endocrines	0	1	0	0	0	0	0	2	4	28	27	62
V.Mentals	0	0	0	0	0	0	0	0	1	14	63	78
VI.Nerviós	1	0	1	0	0	0	0	1	7	35	45	90
VII.Ull	0	0	0	0	0	0	0	0	0	0	0	0
VIII.Oïda	0	0	0	0	0	0	0	0	0	0	0	0
IX.Circulatori	0	0	0	0	0	1	5	5	44	160	344	559
X.Respiratori	0	1	0	0	0	2	0	2	10	49	86	150
XI.Digestiu	0	0	0	0	1	0	4	5	11	30	45	96
XII.Pell	0	0	0	0	0	0	0	0	1	1	3	5
XIII.Osteomuscular	0	0	0	0	1	0	0	0	1	6	14	22
XIV.Genitourinari	0	0	0	0	0	0	0	0	2	16	23	41
XV.Embaràs i part	0	0	0	0	1	0	0	0	0	0	0	1
XVI.Perinatal	1	0	0	0	0	0	0	0	0	0	0	1
XVII.Congènites	1	1	1	0	0	0	0	0	1	0	1	5
XVIII.Mal definides	0	0	0	1	0	1	1	1	9	7	18	38
XX.Externes	0	0	0	3	3	6	5	4	1	11	9	42
Total	3	3	2	4	6	21	36	65	162	475	778	1.555
Homes												
I.Infeccioses	0	0	0	1	1	1	5	3	2	10	4	27
II.Tumors	0	0	1	3	5	16	43	70	118	202	74	532
III.Sang	0	0	0	0	0	0	1	0	0	2	3	6
IV.Endocrines	0	0	0	0	0	1	1	5	11	15	10	43
V.Mentals	0	0	0	0	0	1	0	0	2	11	25	39
VI.Nerviós	2	1	2	0	1	3	1	1	10	31	27	79
VII.Ull	0	0	0	0	0	0	0	0	0	0	0	0
VIII.Oïda	0	0	0	0	0	0	0	0	0	0	0	0
IX.Circulatori	0	0	0	1	1	7	14	28	75	188	209	523
X.Respiratori	0	0	0	1	0	0	3	4	26	68	77	179
XI.Digestiu	0	1	0	0	0	4	7	14	16	30	14	86
XII.Pell	0	0	0	0	0	0	0	0	0	0	5	5
XIII.Osteomuscular	0	0	0	0	0	0	0	0	0	2	4	6
XIV.Genitourinari	0	0	0	0	0	1	0	1	4	23	16	45
XV.Embaràs i part	0	0	0	0	0	0	0	0	0	0	0	0
XVI.Perinatal	3	0	0	0	0	0	0	0	0	0	0	3
XVII.Congènites	1	0	0	0	0	0	1	0	0	0	0	2
XVIII.Mal definides	1	0	0	0	3	6	13	5	10	6	14	58
XX.Externes	0	0	2	8	16	16	5	11	13	22	8	101
Total	7	2	5	14	27	56	94	142	287	610	490	1.734

Defuncions 20 grans grups per edat i sexe. Regions sanitàries, 2006

TERRES DE L'EBRE

	< 1	1- 4	5-14	15-24	25-34	35-44	45-54	55-64	65-74	75-84	>84	Total
Dones												
I.Infeccioses	0	0	0	0	0	0	0	1	0	5	3	9
II.Tumors	0	0	0	1	1	4	9	17	32	65	26	155
III.Sang	0	0	0	0	0	0	0	0	0	1	2	3
IV.Endocrines	0	0	0	0	0	0	1	2	0	12	21	36
V.Mentals	0	0	0	0	0	0	0	0	1	8	28	37
VI.Nerviós	0	0	0	0	0	1	0	3	4	22	42	72
VII.Ull	0	0	0	0	0	0	0	0	0	0	0	0
VIII.Oïda	0	0	0	0	0	0	0	0	0	0	0	0
IX.Circulatori	0	0	0	2	0	1	3	5	20	103	141	275
X.Respiratori	0	0	0	0	0	0	0	0	4	24	29	57
XI.Digestiu	0	0	0	0	0	1	2	4	4	14	19	44
XII.Pell	0	0	0	0	0	0	0	0	0	1	4	5
XIII.Osteomuscular	0	0	0	0	0	0	0	0	0	3	7	10
XIV.Genitourinari	0	0	0	0	1	0	1	0	1	11	12	26
XV.Embaràs i part	0	0	0	0	0	0	0	0	0	0	0	0
XVI.Perinatal	2	0	1	0	0	0	0	0	0	0	0	3
XVII.Congènites	0	1	0	0	0	0	0	0	0	0	1	2
XVIII.Mal definides	0	0	0	0	0	0	0	2	5	8	36	51
XX.Externes	0	0	0	1	1	1	3	3	3	5	4	21
Total	2	1	1	4	3	8	19	37	74	282	375	806
Homes												
I.Infeccioses	0	0	0	0	0	0	3	0	3	3	2	11
II.Tumors	0	0	0	0	0	4	17	53	64	88	49	275
III.Sang	0	0	0	0	0	0	0	0	0	1	1	2
IV.Endocrines	0	0	0	0	0	1	1	3	4	12	4	25
V.Mentals	0	0	0	0	1	0	0	0	2	9	14	26
VI.Nerviós	0	0	0	1	0	1	0	0	6	18	11	37
VII.Ull	0	0	0	0	0	0	0	0	0	0	0	0
VIII.Oïda	0	0	0	0	0	0	0	0	0	0	0	0
IX.Circulatori	0	0	0	0	0	1	10	20	38	105	103	277
X.Respiratori	0	0	0	0	0	0	2	2	12	44	42	102
XI.Digestiu	0	0	0	0	0	5	2	3	13	14	11	48
XII.Pell	0	0	0	0	0	0	0	0	0	0	3	3
XIII.Osteomuscular	0	0	0	0	0	0	0	0	0	1	3	4
XIV.Genitourinari	0	0	0	0	0	1	1	2	5	8	21	38
XV.Embaràs i part	0	0	0	0	0	0	0	0	0	0	0	0
XVI.Perinatal	0	0	0	0	0	0	0	0	0	0	0	0
XVII.Congènites	0	0	0	0	0	0	0	0	0	0	0	0
XVIII.Mal definides	0	0	0	0	0	2	2	5	4	10	20	43
XX.Externes	0	0	1	10	11	7	7	10	9	12	2	69
Total	0	0	1	11	12	22	45	98	160	325	286	960

Taxes específiques 20 grans grups per edat i sexe (x100.000 hab.). Regions sanitàries, 2006

ALT PIRINEU I ARAN

	<1	1-4	5-14	15-24	25-34	35-44	45-54	55-64	65-74	75-84	>84	Total
Dones												
I.Infeccioses	0,00	0,00	0,00	0,00	0,00	0,00	0,00	0,00	31,73	0,00	312,74	14,78
II.Tumors	0,00	0,00	0,00	0,00	0,00	37,28	110,72	175,54	444,16	687,29	1.329,16	189,13
III.Sang	0,00	0,00	0,00	0,00	0,00	0,00	0,00	0,00	0,00	34,36	0,00	2,96
IV.Endocrines	0,00	0,00	0,00	0,00	0,00	0,00	0,00	0,00	31,73	34,36	390,93	20,69
V.Mentals	0,00	0,00	0,00	0,00	0,00	0,00	0,00	0,00	31,73	68,73	703,67	35,46
VI.Nerviós	0,00	0,00	0,00	0,00	0,00	0,00	0,00	0,00	63,45	343,64	781,86	65,01
VII.Ull	0,00	0,00	0,00	0,00	0,00	0,00	0,00	0,00	0,00	0,00	0,00	0,00
VIII.Oïda	0,00	0,00	0,00	0,00	0,00	0,00	0,00	0,00	0,00	0,00	0,00	0,00
IX.Circulatori	0,00	0,00	0,00	0,00	0,00	37,28	0,00	58,51	158,63	1.305,84	6.802,19	395,98
X.Respiratori	0,00	0,00	0,00	0,00	0,00	0,00	0,00	29,26	63,45	274,91	1.250,98	79,79
XI.Digestiu	0,00	0,00	0,00	0,00	0,00	0,00	0,00	29,26	63,45	240,55	547,30	50,24
XII.Pell	0,00	0,00	0,00	0,00	0,00	0,00	0,00	0,00	0,00	0,00	0,00	0,00
XIII.Osteomuscular	0,00	0,00	0,00	0,00	0,00	0,00	0,00	0,00	0,00	68,73	469,12	23,64
XIV.Genitourinari	0,00	0,00	0,00	0,00	0,00	0,00	0,00	0,00	31,73	171,82	78,19	20,69
XV.Embaràs i part	0,00	0,00	0,00	0,00	0,00	0,00	0,00	0,00	0,00	0,00	0,00	0,00
XVI.Perinatal	0,00	0,00	0,00	0,00	0,00	0,00	0,00	0,00	0,00	0,00	0,00	0,00
XVII.Congènites	0,00	0,00	0,00	0,00	0,00	0,00	0,00	0,00	0,00	0,00	0,00	0,00
XVIII.Mal definides	0,00	0,00	0,00	0,00	17,94	18,64	22,14	0,00	31,73	0,00	703,67	38,42
XX.Externes	0,00	0,00	0,00	29,12	17,94	37,28	22,14	29,26	31,73	34,36	312,74	35,46
Total	0,00	0,00	0,00	29,12	35,88	130,48	155,00	321,83	983,50	3.264,60	13.682,56	972,22
Homes												
I.Infeccioses	0,00	0,00	0,00	0,00	0,00	0,00	36,32	27,51	70,75	117,37	281,29	27,64
II.Tumors	0,00	0,00	0,00	0,00	0,00	32,43	72,65	440,17	848,96	1.877,93	1.547,12	290,19
III.Sang	0,00	0,00	0,00	0,00	0,00	0,00	0,00	0,00	0,00	0,00	0,00	0,00
IV.Endocrines	0,00	0,00	0,00	0,00	0,00	0,00	18,16	27,51	106,12	273,87	140,65	35,93
V.Mentals	0,00	0,00	0,00	0,00	15,82	0,00	0,00	0,00	0,00	117,37	421,94	19,35
VI.Nerviós	0,00	0,00	0,00	0,00	0,00	0,00	18,16	0,00	35,37	78,25	843,88	27,64
VII.Ull	0,00	0,00	0,00	0,00	0,00	0,00	0,00	0,00	0,00	39,12	0,00	2,76
VIII.Oïda	0,00	0,00	0,00	0,00	0,00	0,00	0,00	0,00	0,00	0,00	0,00	0,00
IX.Circulatori	0,00	0,00	32,31	0,00	0,00	48,65	90,81	165,06	318,36	1.369,33	4.922,64	259,79
X.Respiratori	0,00	0,00	0,00	0,00	0,00	16,22	0,00	0,00	141,49	743,35	3.375,53	132,66
XI.Digestiu	0,00	0,00	0,00	0,00	0,00	16,22	54,49	55,02	141,49	117,37	843,88	52,51
XII.Pell	0,00	0,00	0,00	0,00	0,00	0,00	0,00	0,00	0,00	0,00	0,00	0,00
XIII.Osteomuscular	0,00	0,00	0,00	0,00	0,00	0,00	0,00	0,00	0,00	0,00	281,29	5,53
XIV.Genitourinari	0,00	0,00	0,00	0,00	0,00	0,00	0,00	0,00	0,00	0,00	843,88	16,58
XV.Embaràs i part	0,00	0,00	0,00	0,00	0,00	0,00	0,00	0,00	0,00	0,00	0,00	0,00
XVI.Perinatal	0,00	0,00	0,00	0,00	0,00	0,00	0,00	0,00	0,00	0,00	0,00	0,00
XVII.Congènites	0,00	0,00	0,00	0,00	0,00	0,00	0,00	0,00	0,00	0,00	0,00	0,00
XVIII.Mal definides	0,00	0,00	0,00	0,00	0,00	0,00	18,16	27,51	35,37	195,62	843,88	38,69
XX.Externes	0,00	0,00	0,00	53,38	15,82	0,00	36,32	55,02	141,49	156,49	421,94	49,75
Total	0,00	0,00	32,31	53,38	31,65	113,51	345,08	797,80	1.839,41	5.086,07	14.767,93	959,01

Taxes específiques 20 grans grups per edat i sexe (x100.000 hab.). Regions sanitàries, 2006
BARCELONA

	<1	1-4	5-14	15-24	25-34	35-44	45-54	55-64	65-74	75-84	>84	Total
Dones												
I.Infeccioses	3,78	1,00	0,00	0,41	0,95	6,04	4,68	5,82	24,19	77,72	229,21	16,20
II.Tumors	0,00	1,00	3,85	3,27	6,90	35,42	102,10	198,69	374,19	794,38	1.426,21	171,02
III.Sang	0,00	0,00	0,00	0,00	0,24	0,26	0,31	0,73	0,91	16,00	93,91	3,86
IV.Endocrines	18,92	1,00	0,48	0,41	0,00	0,26	1,25	9,46	36,96	136,02	517,32	28,08
V.Mentals	0,00	0,00	0,00	0,00	0,00	0,52	0,94	2,91	13,69	192,59	1.526,49	55,05
VI.Nerviós	3,78	2,00	0,96	1,63	0,71	1,05	4,37	11,64	53,85	260,60	959,82	50,93
VII.Ull	0,00	0,00	0,00	0,00	0,00	0,00	0,00	0,00	0,00	0,00	0,00	0,00
VIII.Oïda	0,00	0,00	0,00	0,00	0,00	0,00	0,00	0,00	0,00	0,00	0,00	0,00
IX.Circulatori	7,57	0,00	0,00	0,82	3,33	7,61	22,17	49,85	206,72	1.150,99	5.552,02	255,29
X.Respiratori	3,78	0,00	0,00	0,82	1,67	2,89	7,81	10,55	47,91	264,03	1.415,06	62,94
XI.Digestiu	0,00	1,00	0,00	0,41	0,95	4,46	9,68	18,19	60,69	165,73	593,72	37,00
XII.Pell	0,00	0,00	0,00	0,00	0,00	0,00	0,00	0,73	0,46	6,86	63,67	2,26
XIII.Osteomuscular	0,00	0,00	0,00	0,00	0,95	0,00	0,62	1,82	6,84	43,43	233,99	10,24
XIV.Genitourinari	0,00	0,00	0,00	0,00	0,00	0,79	0,94	2,55	20,53	103,44	452,06	21,50
XV.Embaràs i part	0,00	0,00	0,00	0,00	0,48	0,00	0,00	0,00	0,00	0,00	0,00	0,08
XVI.Perinatal	124,86	0,00	0,00	0,00	0,00	0,00	0,00	0,00	0,00	0,00	0,00	1,36
XVII.Congènites	79,46	3,00	0,48	0,00	0,24	0,52	0,31	0,36	0,46	0,00	0,00	1,27
XVIII.Mal definides	18,92	3,00	0,00	0,82	1,43	2,89	3,75	8,73	14,60	46,86	397,94	17,55
XX.Externes	11,35	0,00	1,44	6,13	7,85	7,08	8,12	6,19	23,73	86,87	413,85	24,17
Total	272,42	11,99	7,21	14,70	25,71	69,80	167,04	328,23	885,74	3.345,53	13.875,27	758,80
Homes												
I.Infeccioses	3,52	1,90	0,91	1,17	3,10	15,33	17,39	19,43	34,23	89,84	223,83	17,20
II.Tumors	7,04	1,90	3,63	6,22	6,86	35,43	172,29	491,36	1.053,09	1.913,59	3.187,56	290,96
III.Sang	0,00	0,00	0,45	0,39	0,44	1,01	0,98	0,79	4,89	15,27	74,61	2,44
IV.Endocrines	10,55	1,90	0,00	0,00	0,22	1,26	8,53	19,43	47,82	139,25	422,80	18,44
V.Mentals	0,00	0,00	0,00	0,00	0,66	2,01	2,30	9,52	32,60	236,28	1.313,99	29,18
VI.Nerviós	17,59	2,84	0,91	1,95	1,77	3,77	8,20	14,67	56,51	284,79	754,40	30,08
VII.Ull	0,00	0,00	0,00	0,00	0,00	0,00	0,00	0,00	0,00	0,00	0,00	0,00
VIII.Oïda	0,00	0,00	0,00	0,00	0,00	0,00	0,00	0,00	0,00	0,00	0,00	0,00
IX.Circulatori	3,52	1,90	0,91	0,78	4,87	23,12	77,12	185,60	523,29	1.704,26	5.707,77	216,52
X.Respiratori	3,52	1,90	0,45	1,95	7,75	9,05	18,38	46,00	206,49	738,48	3.050,78	93,69
XI.Digestiu	0,00	0,95	0,00	0,39	1,55	10,55	30,52	54,73	125,52	255,15	725,39	41,58
XII.Pell	0,00	0,00	0,00	0,00	0,00	0,00	0,00	0,40	0,54	5,39	29,02	0,64
XIII.Osteomuscular	0,00	0,00	0,45	0,00	0,00	0,00	0,33	1,19	2,72	26,95	190,67	3,68
XIV.Genitourinari	0,00	0,00	0,00	0,00	0,44	0,25	2,30	9,52	32,60	171,59	617,62	18,57
XV.Embaràs i part	0,00	0,00	0,00	0,00	0,00	0,00	0,00	0,00	0,00	0,00	0,00	0,00
XVI.Perinatal	161,82	0,00	0,00	0,39	0,00	0,00	0,00	0,00	0,00	0,00	0,00	2,01
XVII.Congènites	73,87	1,90	1,36	0,78	1,55	1,01	0,98	0,40	0,54	1,80	8,29	2,05
XVIII.Mal definides	28,14	0,00	0,91	0,39	4,21	8,29	12,80	19,43	24,45	97,93	402,07	17,20
XX.Externes	3,52	3,79	1,82	28,79	29,22	31,91	26,58	39,66	52,17	149,13	605,18	39,83
Total	313,08	18,96	11,80	43,18	62,65	142,97	378,70	912,13	2.197,48	5.829,72	17.313,99	824,07

Taxes específiques 20 grans grups per edat i sexe (x100.000 hab.). Regions sanitàries, 2006
CAMP DE TARRAGONA

	<1	1-4	5-14	15-24	25-34	35-44	45-54	55-64	65-74	75-84	>84	Total
Dones												
I.Infeccioses	0,00	0,00	0,00	0,00	0,00	0,00	11,41	7,17	18,56	70,24	201,31	12,73
II.Tumors	0,00	0,00	0,00	3,34	12,86	28,65	114,08	222,37	417,50	690,66	1.711,12	161,43
III.Sang	0,00	0,00	0,00	0,00	0,00	0,00	0,00	0,00	4,64	23,41	83,88	3,75
IV.Endocrines	0,00	0,00	0,00	0,00	2,14	0,00	8,56	7,17	41,75	222,42	603,93	33,33
V.Mentals	0,00	0,00	0,00	0,00	2,14	0,00	0,00	0,00	18,56	158,03	1.342,06	41,95
VI.Nerviós	0,00	8,20	3,92	0,00	2,14	2,39	8,56	10,76	41,75	251,68	956,22	44,57
VII.Ull	0,00	0,00	0,00	0,00	0,00	0,00	0,00	0,00	0,00	0,00	0,00	0,00
VIII.Oïda	0,00	0,00	0,00	0,00	0,00	0,00	0,00	0,00	0,00	0,00	0,00	0,00
IX.Circulatori	0,00	0,00	3,92	0,00	4,29	11,94	28,52	53,80	282,97	1.322,80	5.905,05	251,69
X.Respiratori	30,60	0,00	0,00	3,34	0,00	4,77	2,85	7,17	60,31	275,10	1.543,37	59,55
XI.Digestiu	0,00	0,00	0,00	0,00	0,00	4,77	14,26	21,52	27,83	175,59	788,46	35,96
XII.Pell	0,00	0,00	0,00	0,00	0,00	0,00	0,00	0,00	4,64	11,71	16,78	1,50
XIII.Osteomuscular	0,00	0,00	0,00	0,00	0,00	0,00	0,00	0,00	18,56	23,41	436,17	12,73
XIV.Genitourinari	0,00	0,00	0,00	0,00	0,00	2,39	0,00	7,17	41,75	117,06	503,27	23,22
XV.Embaràs i part	0,00	0,00	0,00	0,00	0,00	0,00	0,00	0,00	0,00	0,00	0,00	0,00
XVI.Perinatal	91,80	0,00	0,00	0,00	0,00	0,00	0,00	0,00	0,00	0,00	0,00	1,12
XVII.Congènites	91,80	0,00	0,00	0,00	0,00	0,00	0,00	0,00	0,00	5,85	0,00	1,50
XVIII.Mal definides	0,00	0,00	0,00	0,00	0,00	2,39	0,00	10,76	4,64	146,33	905,89	31,46
XX.Externes	30,60	0,00	7,84	10,02	4,29	14,32	14,26	17,93	41,75	81,94	352,29	25,47
Total	244,80	8,20	15,69	16,70	27,86	71,62	202,49	365,84	1.025,19	3.576,24	15.349,77	741,96
Homes												
I.Infeccioses	0,00	0,00	0,00	0,00	1,91	10,85	11,11	24,98	35,62	105,11	68,14	14,35
II.Tumors	0,00	0,00	11,19	3,19	5,74	26,05	186,07	392,53	931,25	1.503,88	3.304,94	243,54
III.Sang	0,00	0,00	0,00	0,00	0,00	0,00	0,00	0,00	10,18	32,34	68,14	2,94
IV.Endocrines	28,74	0,00	0,00	3,19	0,00	2,17	2,78	28,55	40,71	129,37	545,14	19,13
V.Mentals	0,00	0,00	0,00	0,00	5,74	6,51	5,55	10,71	35,62	145,54	919,93	23,18
VI.Nerviós	0,00	0,00	0,00	0,00	1,91	2,17	13,89	14,27	66,15	363,84	1.056,22	36,79
VII.Ull	0,00	0,00	0,00	0,00	0,00	0,00	0,00	0,00	0,00	0,00	0,00	0,00
VIII.Oïda	0,00	0,00	0,00	0,00	0,00	0,00	0,00	0,00	0,00	0,00	0,00	0,00
IX.Circulatori	0,00	0,00	0,00	0,00	5,74	19,54	88,87	239,09	600,48	1.673,67	6.064,74	225,88
X.Respiratori	0,00	0,00	0,00	0,00	1,91	17,37	16,66	46,39	223,91	663,00	2.419,08	82,78
XI.Digestiu	28,74	0,00	0,00	3,19	1,91	10,85	49,99	74,94	132,31	291,07	817,72	48,93
XII.Pell	0,00	0,00	0,00	0,00	0,00	0,00	0,00	0,00	0,00	8,09	0,00	0,37
XIII.Osteomuscular	0,00	0,00	0,00	0,00	3,83	0,00	2,78	3,57	0,00	32,34	204,43	5,15
XIV.Genitourinari	0,00	0,00	0,00	0,00	0,00	0,00	2,78	3,57	40,71	202,13	511,07	18,39
XV.Embaràs i part	0,00	0,00	0,00	0,00	0,00	0,00	0,00	0,00	0,00	0,00	0,00	0,00
XVI.Perinatal	229,89	0,00	0,00	0,00	0,00	0,00	0,00	0,00	0,00	0,00	0,00	2,94
XVII.Congènites	57,47	0,00	3,73	0,00	0,00	0,00	0,00	3,57	0,00	0,00	0,00	1,47
XVIII.Mal definides	57,47	0,00	0,00	0,00	1,91	13,03	13,89	17,84	45,80	185,96	919,93	28,70
XX.Externes	0,00	0,00	3,73	47,88	47,83	49,93	44,44	49,96	55,98	161,71	545,14	51,87
Total	402,30	0,00	18,65	57,46	78,43	158,48	438,80	909,97	2.218,72	5.498,06	17.444,63	806,42

Taxes específiques 20 grans grups per edat i sexe (x100.000 hab.). Regions sanitàries, 2006
CATALUNYA CENTRAL

	<1	1-4	5-14	15-24	25-34	35-44	45-54	55-64	65-74	75-84	>84	Total
Dones												
I.Infeccioses	0,00	0,00	0,00	0,00	0,00	2,84	0,00	4,03	8,98	50,33	127,32	9,63
II.Tumors	0,00	0,00	0,00	4,02	5,21	28,37	53,73	181,27	368,04	820,33	1.457,07	177,17
III.Sang	0,00	0,00	4,63	0,00	0,00	0,00	0,00	0,00	8,98	5,03	155,61	6,28
IV.Endocrines	0,00	0,00	0,00	0,00	0,00	0,00	3,16	0,00	44,88	161,05	424,39	30,58
V.Mentals	0,00	0,00	0,00	0,00	0,00	0,00	3,16	12,08	22,44	226,47	1.839,02	77,07
VI.Nerviós	0,00	0,00	0,00	8,03	2,60	2,84	9,48	16,11	40,39	261,70	1.188,29	65,34
VII.Ull	0,00	0,00	0,00	0,00	0,00	0,00	0,00	0,00	0,00	0,00	0,00	0,00
VIII.Oïda	0,00	0,00	0,00	0,00	0,00	0,00	0,00	0,00	0,00	0,00	0,00	0,00
IX.Circulatori	0,00	0,00	0,00	0,00	0,00	8,51	15,80	64,45	237,88	1.243,08	5.757,53	306,18
X.Respiratori	36,48	9,80	0,00	0,00	2,60	2,84	3,16	16,11	71,81	286,86	1.230,73	70,79
XI.Digestiu	0,00	0,00	0,00	0,00	0,00	2,84	6,32	20,14	53,86	196,28	636,58	43,56
XII.Pell	0,00	0,00	0,00	0,00	0,00	0,00	0,00	0,00	0,00	0,00	42,44	1,26
XIII.Osteomuscular	0,00	0,00	0,00	0,00	0,00	0,00	6,32	0,00	17,95	50,33	452,68	20,10
XIV.Genitourinari	0,00	0,00	0,00	0,00	0,00	2,84	3,16	4,03	13,46	125,82	466,83	26,81
XV.Embaràs i part	0,00	0,00	0,00	0,00	0,00	0,00	0,00	0,00	0,00	0,00	0,00	0,00
XVI.Perinatal	36,48	0,00	0,00	0,00	0,00	0,00	0,00	0,00	0,00	0,00	0,00	0,42
XVII.Congènites	145,93	0,00	0,00	0,00	0,00	0,00	3,16	0,00	0,00	0,00	0,00	2,09
XVIII.Mal definides	36,48	0,00	0,00	0,00	0,00	2,84	3,16	0,00	8,98	55,36	495,12	21,36
XX.Externes	0,00	9,80	0,00	8,03	10,42	11,35	12,64	12,08	22,44	75,49	339,51	25,97
Total	255,38	19,59	4,63	20,09	20,84	65,26	123,26	330,31	920,11	3.558,13	14.613,10	884,61
Homes												
I.Infeccioses	0,00	0,00	0,00	0,00	2,30	2,53	21,10	16,46	26,64	100,38	94,07	14,61
II.Tumors	0,00	0,00	4,31	7,63	9,22	32,87	162,78	448,49	836,40	1.749,48	3.073,06	284,67
III.Sang	0,00	0,00	0,00	0,00	0,00	0,00	0,00	0,00	10,65	28,68	31,36	2,92
IV.Endocrines	34,34	0,00	0,00	0,00	0,00	2,53	9,04	16,46	74,58	157,74	501,72	25,46
V.Mentals	0,00	0,00	0,00	0,00	0,00	0,00	3,01	4,11	15,98	315,48	1.379,74	38,82
VI.Nerviós	34,34	0,00	0,00	0,00	4,61	2,53	9,04	20,57	37,29	258,12	752,59	32,98
VII.Ull	0,00	0,00	0,00	0,00	0,00	0,00	0,00	0,00	0,00	0,00	0,00	0,00
VIII.Oïda	0,00	0,00	0,00	0,00	0,00	0,00	0,00	0,00	0,00	0,00	0,00	0,00
IX.Circulatori	0,00	0,00	4,31	0,00	6,91	32,87	72,35	148,12	516,75	1.613,25	6.083,41	247,52
X.Respiratori	0,00	0,00	0,00	3,82	0,00	0,00	9,04	32,92	250,39	903,42	3.229,85	120,21
XI.Digestiu	0,00	0,00	0,00	0,00	2,30	10,11	36,17	37,03	111,87	243,78	595,80	41,74
XII.Pell	0,00	0,00	0,00	0,00	0,00	0,00	0,00	0,00	0,00	0,00	94,07	1,25
XIII.Osteomuscular	0,00	0,00	0,00	0,00	0,00	0,00	0,00	0,00	21,31	50,19	407,65	10,02
XIV.Genitourinari	0,00	0,00	0,00	0,00	0,00	0,00	0,00	16,46	37,29	136,23	752,59	22,54
XV.Embaràs i part	0,00	0,00	0,00	0,00	0,00	0,00	0,00	0,00	0,00	0,00	0,00	0,00
XVI.Perinatal	34,34	0,00	0,00	0,00	0,00	0,00	0,00	0,00	0,00	0,00	0,00	0,42
XVII.Congènites	0,00	0,00	0,00	0,00	2,30	0,00	0,00	0,00	0,00	0,00	0,00	0,42
XVIII.Mal definides	34,34	0,00	0,00	3,82	4,61	7,58	3,01	8,23	10,65	57,36	533,08	15,44
XX.Externes	0,00	0,00	4,31	38,15	29,95	45,51	36,17	57,60	74,58	150,57	376,29	48,00
Total	137,36	0,00	12,94	53,42	62,21	136,52	361,73	806,45	2.024,40	5.764,68	17.905,30	907,03

Taxes específiques 20 grans grups per edat i sexe (x100.000 hab.). Regions sanitàries, 2006
GIRONA

	<1	1-4	5-14	15-24	25-34	35-44	45-54	55-64	65-74	75-84	>84	Total
Dones												
I.Infeccioses	0,00	0,00	3,25	0,00	1,82	5,90	4,65	5,96	25,38	72,86	211,71	15,65
II.Tumors	0,00	0,00	0,00	2,82	7,29	19,68	116,24	166,92	362,57	767,12	1.187,96	153,72
III.Sang	0,00	0,00	0,00	0,00	0,00	0,00	0,00	0,00	10,88	17,14	70,57	3,99
IV.Endocrines	0,00	0,00	0,00	0,00	0,00	0,00	4,65	2,98	21,75	188,57	599,86	31,91
V.Mentals	0,00	0,00	0,00	0,00	0,00	5,90	2,32	0,00	7,25	171,42	1.176,19	44,80
VI.Nerviós	25,99	7,05	6,50	2,82	1,82	3,94	4,65	20,86	72,51	248,56	1.117,38	58,30
VII.Ull	0,00	0,00	0,00	0,00	0,00	0,00	0,00	0,00	0,00	0,00	0,00	0,00
VIII.Oïda	0,00	0,00	0,00	0,00	0,00	0,00	0,00	0,00	0,00	0,00	11,76	0,31
IX.Circulatori	0,00	0,00	0,00	0,00	3,65	7,87	13,95	56,63	177,66	1.148,54	5.598,68	252,83
X.Respiratori	25,99	0,00	0,00	0,00	0,00	3,94	6,97	8,94	32,63	261,42	1.246,77	56,76
XI.Digestiu	0,00	0,00	0,00	2,82	0,00	0,00	9,30	20,86	65,26	167,14	564,57	35,90
XII.Pell	0,00	0,00	0,00	0,00	0,00	0,00	0,00	0,00	0,00	25,71	35,29	2,76
XIII.Osteomuscular	0,00	0,00	0,00	0,00	0,00	1,97	0,00	5,96	10,88	55,71	505,76	19,02
XIV.Genitourinari	0,00	0,00	0,00	0,00	0,00	0,00	2,32	11,92	29,01	137,14	470,48	26,08
XV.Embaràs i part	0,00	0,00	0,00	0,00	0,00	0,00	0,00	0,00	0,00	0,00	0,00	0,00
XVI.Perinatal	129,97	0,00	0,00	0,00	0,00	0,00	0,00	0,00	0,00	0,00	0,00	1,53
XVII.Congènites	51,99	0,00	0,00	0,00	0,00	0,00	2,32	0,00	0,00	4,29	0,00	1,23
XVIII.Mal definides	25,99	0,00	0,00	2,82	1,82	1,97	4,65	0,00	7,25	21,43	764,53	23,93
XX.Externes	0,00	7,05	3,25	5,63	10,94	17,71	6,97	8,94	39,88	21,43	305,81	20,56
Total	259,94	14,10	13,01	16,90	27,35	68,88	179,00	309,99	862,91	3.308,48	13.867,33	749,27
Homes												
I.Infeccioses	0,00	6,65	0,00	0,00	0,00	12,46	15,59	17,94	28,04	76,62	346,88	16,58
II.Tumors	0,00	0,00	0,00	10,61	8,11	26,70	216,06	511,29	965,35	1.880,12	3.468,78	299,13
III.Sang	0,00	0,00	0,00	0,00	0,00	0,00	0,00	0,00	4,01	11,79	173,44	3,02
IV.Endocrines	0,00	0,00	0,00	0,00	0,00	1,78	6,68	11,96	56,08	165,03	421,21	20,20
V.Mentals	0,00	0,00	0,00	0,00	3,24	0,00	0,00	0,00	36,05	235,75	693,76	23,82
VI.Nerviós	0,00	0,00	0,00	2,65	0,00	0,00	13,36	17,94	76,11	265,22	867,20	33,77
VII.Ull	0,00	0,00	0,00	0,00	0,00	0,00	0,00	0,00	0,00	0,00	0,00	0,00
VIII.Oïda	0,00	0,00	0,00	0,00	0,00	0,00	0,00	0,00	0,00	0,00	0,00	0,00
IX.Circulatori	0,00	0,00	0,00	2,65	1,62	23,14	75,73	167,44	552,77	1.779,93	6.243,81	240,33
X.Respiratori	0,00	0,00	0,00	2,65	3,24	7,12	6,68	50,83	160,22	660,10	2.403,37	83,22
XI.Digestiu	0,00	0,00	0,00	0,00	0,00	0,00	40,09	53,82	104,15	212,18	817,64	39,50
XII.Pell	0,00	0,00	0,00	0,00	0,00	0,00	0,00	0,00	0,00	0,00	49,55	0,60
XIII.Osteomuscular	0,00	0,00	0,00	0,00	0,00	0,00	0,00	0,00	16,02	41,26	371,66	7,84
XIV.Genitourinari	0,00	0,00	3,06	0,00	0,00	1,78	2,23	2,99	48,07	200,39	991,08	27,14
XV.Embaràs i part	0,00	0,00	0,00	0,00	0,00	0,00	0,00	0,00	0,00	0,00	0,00	0,00
XVI.Perinatal	123,12	0,00	0,00	0,00	0,00	0,00	0,00	0,00	0,00	0,00	0,00	1,51
XVII.Congènites	73,87	13,30	0,00	0,00	0,00	0,00	0,00	0,00	0,00	0,00	0,00	1,51
XVIII.Mal definides	49,25	0,00	0,00	2,65	1,62	16,02	20,05	17,94	32,04	94,30	569,87	22,62
XX.Externes	0,00	13,30	0,00	39,81	43,77	32,04	28,96	41,86	80,11	165,03	421,21	46,44
Total	246,24	33,25	3,06	61,04	61,60	121,03	425,44	894,01	2.159,02	5.787,71	17.839,44	867,23

Taxes específiques 20 grans grups per edat i sexe (x100.000 hab.). Regions sanitàries, 2006
LLEIDA

	<1	1-4	5-14	15-24	25-34	35-44	45-54	55-64	65-74	75-84	>84	Total
Dones												
I.Infeccioses	0,00	0,00	0,00	0,00	0,00	12,29	0,00	11,82	0,00	35,21	212,40	12,87
II.Tumors	0,00	0,00	0,00	0,00	0,00	32,77	101,78	254,14	458,42	767,55	1.641,24	205,95
III.Sang	0,00	0,00	0,00	0,00	0,00	0,00	0,00	0,00	0,00	28,17	77,23	4,90
IV.Endocrines	0,00	14,93	0,00	0,00	0,00	0,00	0,00	11,82	26,20	197,17	521,34	38,00
V.Mentals	0,00	0,00	0,00	0,00	0,00	0,00	0,00	0,00	6,55	98,58	1.216,45	47,81
VI.Nerviós	56,79	0,00	6,87	0,00	0,00	0,00	0,00	5,91	45,84	246,46	868,89	55,17
VII.Ull	0,00	0,00	0,00	0,00	0,00	0,00	0,00	0,00	0,00	0,00	0,00	0,00
VIII.Oïda	0,00	0,00	0,00	0,00	0,00	0,00	0,00	0,00	0,00	0,00	0,00	0,00
IX.Circulatori	0,00	0,00	0,00	0,00	0,00	4,10	24,23	29,55	288,15	1.126,68	6.642,21	342,64
X.Respiratori	0,00	14,93	0,00	0,00	0,00	8,19	0,00	11,82	65,49	345,05	1.660,55	91,94
XI.Digestiu	0,00	0,00	0,00	0,00	3,84	0,00	19,39	29,55	72,04	211,25	868,89	58,84
XII.Pell	0,00	0,00	0,00	0,00	0,00	0,00	0,00	0,00	6,55	7,04	57,93	3,06
XIII.Osteomuscular	0,00	0,00	0,00	0,00	3,84	0,00	0,00	0,00	6,55	42,25	270,32	13,49
XIV.Genitourinari	0,00	0,00	0,00	0,00	0,00	0,00	0,00	0,00	13,10	112,67	444,10	25,13
XV.Embaràs i part	0,00	0,00	0,00	0,00	3,84	0,00	0,00	0,00	0,00	0,00	0,00	0,61
XVI.Perinatal	56,79	0,00	0,00	0,00	0,00	0,00	0,00	0,00	0,00	0,00	0,00	0,61
XVII.Congènites	56,79	14,93	6,87	0,00	0,00	0,00	0,00	0,00	6,55	0,00	19,31	3,06
XVIII.Mal definides	0,00	0,00	0,00	5,72	0,00	4,10	4,85	5,91	58,94	49,29	347,56	23,29
XX.Externes	0,00	0,00	0,00	17,17	11,52	24,58	24,23	23,64	6,55	77,46	173,78	25,74
Total	170,36	44,80	13,75	22,89	23,03	86,03	174,49	384,16	1.060,90	3.344,83	15.022,21	953,15
Homes												
I.Infeccioses	0,00	0,00	0,00	5,41	3,30	3,53	22,68	18,26	15,28	92,30	145,35	16,20
II.Tumors	0,00	0,00	6,48	16,22	16,50	56,46	195,05	426,08	901,52	1.864,50	2.688,95	319,30
III.Sang	0,00	0,00	0,00	0,00	0,00	0,00	4,54	0,00	0,00	18,46	109,01	3,60
IV.Endocrines	0,00	0,00	0,00	0,00	0,00	3,53	4,54	30,43	84,04	138,45	363,37	25,81
V.Mentals	0,00	0,00	0,00	0,00	0,00	3,53	0,00	0,00	15,28	101,53	908,43	23,41
VI.Nerviós	107,47	14,23	12,95	0,00	3,30	10,59	4,54	6,09	76,40	286,14	981,10	47,41
VII.Ull	0,00	0,00	0,00	0,00	0,00	0,00	0,00	0,00	0,00	0,00	0,00	0,00
VIII.Oïda	0,00	0,00	0,00	0,00	0,00	0,00	0,00	0,00	0,00	0,00	0,00	0,00
IX.Circulatori	0,00	0,00	0,00	5,41	3,30	24,70	63,50	170,43	573,00	1.735,28	7.594,48	313,89
X.Respiratori	0,00	0,00	0,00	5,41	0,00	0,00	13,61	24,35	198,64	627,65	2.797,97	107,43
XI.Digestiu	0,00	14,23	0,00	0,00	0,00	14,11	31,75	85,22	122,24	276,91	508,72	51,62
XII.Pell	0,00	0,00	0,00	0,00	0,00	0,00	0,00	0,00	0,00	0,00	181,69	3,00
XIII.Osteomuscular	0,00	0,00	0,00	0,00	0,00	0,00	0,00	0,00	0,00	18,46	145,35	3,60
XIV.Genitourinari	0,00	0,00	0,00	0,00	0,00	3,53	0,00	6,09	30,56	212,29	581,40	27,01
XV.Embaràs i part	0,00	0,00	0,00	0,00	0,00	0,00	0,00	0,00	0,00	0,00	0,00	0,00
XVI.Perinatal	161,20	0,00	0,00	0,00	0,00	0,00	0,00	0,00	0,00	0,00	0,00	1,80
XVII.Congènites	53,73	0,00	0,00	0,00	0,00	0,00	4,54	0,00	0,00	0,00	0,00	1,20
XVIII.Mal definides	53,73	0,00	0,00	0,00	9,90	21,17	58,97	30,43	76,40	55,38	508,72	34,81
XX.Externes	0,00	0,00	12,95	43,25	52,81	56,46	22,68	66,95	99,32	203,06	290,70	60,62
Total	376,14	28,47	32,38	75,69	89,11	197,60	426,38	864,33	2.192,68	5.630,42	17.805,23	1.040,71

Taxes específiques 20 grans grups per edat i sexe (x100.000 hab.). Regions sanitàries, 2006

TERRES DE L'EBRE

	<1	1-4	5-14	15-24	25-34	35-44	45-54	55-64	65-74	75-84	>84	Total
Dones												
I.Infeccioses	0,00	0,00	0,00	0,00	0,00	0,00	0,00	10,54	0,00	63,10	106,42	10,50
II.Tumors	0,00	0,00	0,00	10,72	7,73	32,71	82,20	179,10	363,35	820,29	922,31	180,76
III.Sang	0,00	0,00	0,00	0,00	0,00	0,00	0,00	0,00	0,00	12,62	70,95	3,50
IV.Endocrines	0,00	0,00	0,00	0,00	0,00	0,00	9,13	21,07	0,00	151,44	744,95	41,98
V.Mentals	0,00	0,00	0,00	0,00	0,00	0,00	0,00	0,00	11,35	100,96	993,26	43,15
VI.Nerviós	0,00	0,00	0,00	0,00	0,00	8,18	0,00	31,61	45,42	277,64	1.489,89	83,97
VII.Ull	0,00	0,00	0,00	0,00	0,00	0,00	0,00	0,00	0,00	0,00	0,00	0,00
VIII.Oïda	0,00	0,00	0,00	0,00	0,00	0,00	0,00	0,00	0,00	0,00	0,00	0,00
IX.Circulatori	0,00	0,00	0,00	21,45	0,00	8,18	27,40	52,68	227,09	1.299,85	5.001,77	320,70
X.Respiratori	0,00	0,00	0,00	0,00	0,00	0,00	0,00	0,00	45,42	302,88	1.028,73	66,47
XI.Digestiu	0,00	0,00	0,00	0,00	0,00	8,18	18,27	42,14	45,42	176,68	674,00	51,31
XII.Pell	0,00	0,00	0,00	0,00	0,00	0,00	0,00	0,00	0,00	12,62	141,89	5,83
XIII.Osteomuscular	0,00	0,00	0,00	0,00	0,00	0,00	0,00	0,00	0,00	37,86	248,32	11,66
XIV.Genitourinari	0,00	0,00	0,00	0,00	7,73	0,00	9,13	0,00	11,35	138,82	425,68	30,32
XV.Embaràs i part	0,00	0,00	0,00	0,00	0,00	0,00	0,00	0,00	0,00	0,00	0,00	0,00
XVI.Perinatal	243,90	0,00	13,52	0,00	0,00	0,00	0,00	0,00	0,00	0,00	0,00	3,50
XVII.Congènites	0,00	32,87	0,00	0,00	0,00	0,00	0,00	0,00	0,00	0,00	35,47	2,33
XVIII.Mal definides	0,00	0,00	0,00	0,00	0,00	0,00	0,00	21,07	56,77	100,96	1.277,05	59,48
XX.Externes	0,00	0,00	0,00	10,72	7,73	8,18	27,40	31,61	34,06	63,10	141,89	24,49
Total	243,90	32,87	13,52	42,90	23,18	65,41	173,53	389,80	840,24	3.558,81	13.302,59	939,95
Homes												
I.Infeccioses	0,00	0,00	0,00	0,00	0,00	0,00	26,10	0,00	36,37	48,18	121,43	12,23
II.Tumors	0,00	0,00	0,00	0,00	0,00	28,34	147,88	548,65	775,85	1.413,20	2.975,11	305,70
III.Sang	0,00	0,00	0,00	0,00	0,00	0,00	0,00	0,00	0,00	16,06	60,72	2,22
IV.Endocrines	0,00	0,00	0,00	0,00	0,00	7,08	8,70	31,06	48,49	192,71	242,87	27,79
V.Mentals	0,00	0,00	0,00	0,00	6,21	0,00	0,00	0,00	24,25	144,53	850,03	28,90
VI.Nerviós	0,00	0,00	0,00	9,62	0,00	7,08	0,00	0,00	72,74	289,06	667,88	41,13
VII.Ull	0,00	0,00	0,00	0,00	0,00	0,00	0,00	0,00	0,00	0,00	0,00	0,00
VIII.Oïda	0,00	0,00	0,00	0,00	0,00	0,00	0,00	0,00	0,00	0,00	0,00	0,00
IX.Circulatori	0,00	0,00	0,00	0,00	0,00	7,08	86,99	207,04	460,66	1.686,21	6.253,79	307,92
X.Respiratori	0,00	0,00	0,00	0,00	0,00	0,00	17,40	20,70	145,47	706,60	2.550,09	113,39
XI.Digestiu	0,00	0,00	0,00	0,00	0,00	35,42	17,40	31,06	157,59	224,83	667,88	53,36
XII.Pell	0,00	0,00	0,00	0,00	0,00	0,00	0,00	0,00	0,00	0,00	182,15	3,33
XIII.Osteomuscular	0,00	0,00	0,00	0,00	0,00	0,00	0,00	0,00	0,00	16,06	182,15	4,45
XIV.Genitourinari	0,00	0,00	0,00	0,00	0,00	7,08	8,70	20,70	60,61	128,47	1.275,05	42,24
XV.Embaràs i part	0,00	0,00	0,00	0,00	0,00	0,00	0,00	0,00	0,00	0,00	0,00	0,00
XVI.Perinatal	0,00	0,00	0,00	0,00	0,00	0,00	0,00	0,00	0,00	0,00	0,00	0,00
XVII.Congènites	0,00	0,00	0,00	0,00	0,00	0,00	0,00	0,00	0,00	0,00	0,00	0,00
XVIII.Mal definides	0,00	0,00	0,00	0,00	0,00	14,17	17,40	51,76	48,49	160,59	1.214,33	47,80
XX.Externes	0,00	0,00	12,76	96,18	68,26	49,59	60,89	103,52	109,10	192,71	121,43	76,70
Total	0,00	0,00	12,76	105,80	74,47	155,85	391,44	1.014,49	1.939,63	5.219,21	17.364,91	1.067,18

Mortalitat infantil. Regions sanitàries, 2006

	ALT PIRINEU I ARAN	BARCELONA	CAMP DE TARRAGONA	CATALUNYA CENTAL	GIRONA	LLEIDA	TERRES DE L'EBRE
Mortalitat infantil	0	161	22	11	20	10	2
Mortalitat perinatal (RMC)*	1	255	39	29	44	21	9
Mortalitat perinatal (OMS-N)**	1	243	34	24	37	21	5
Mortalitat perinatal (OMS-I)***	1	205	26	20	35	16	4

*RMC: tots els declarats.

**OMS-N: Criteris de l'OMS per a comparacions nacionals.

*** OMS-I: Criteris de l'OMS per a comparacions internacionals.

Esperança de Vida per edat i sexe. Regions sanitàries, 2006

	Esperança de vida (ex)					
	En néixer	5	25	45	65	85
ALT PIRINEU I ARAN						
Dones	84,77	79,77	59,93	40,73	22,13	6,84
Homes	80,22	75,22	55,71	36,34	19,29	6,21
Total	82,41	77,41	57,76	38,46	20,75	6,62
BARCELONA						
Dones	84,65	79,92	60,07	40,52	21,98	6,70
Homes	78,14	73,44	53,77	34,64	17,74	5,48
Total	81,49	76,77	57,02	37,70	20,06	6,32
CAMP DE TARRAGONA						
Dones	83,70	78,94	59,15	39,61	21,25	6,19
Homes	77,83	73,14	53,58	34,58	17,89	5,48
Total	80,71	75,98	56,32	37,09	19,65	5,94
CATALUNYA CENTRAL						
Dones	84,56	79,84	60,00	40,40	21,70	6,50
Homes	78,71	73,82	54,23	35,08	17,96	5,35
Total	81,64	76,83	57,13	37,78	19,96	6,09
GIRONA						
Dones	84,62	79,89	60,11	40,57	22,04	6,65
Homes	78,22	73,51	53,87	34,64	17,87	5,42
Total	81,36	76,64	56,93	37,58	20,04	6,21
LLEIDA						
Dones	83,90	79,19	59,43	39,93	21,52	6,28
Homes	77,58	72,95	53,59	34,78	17,96	5,47
Total	80,66	76,00	56,45	37,35	19,82	5,98
TERRES DE L'EBRE						
Dones	84,30	79,62	59,99	40,39	22,02	6,82
Homes	78,40	73,40	54,07	35,04	18,46	5,53
Total	81,22	76,37	56,90	37,64	20,27	6,29