

**ANÀLISI DE LA MORTALITAT A
CATALUNYA, 2007**

Anàlisi de la mortalitat a Catalunya, 2007

Director General de Recursos Sanitaris

David Elvira Martínez

Responsable de l'edició

Rosa Gispert

Redacció i Anàlisi de les dades

Adriana Freitas

Anna Puigdefàbregas

Assessors

Jaume Domènech

Xavier Puig

Codificadors

Alfred Gibert

Purificació Molina

Sílvia Zaragoza

Processament de dades

Glòria Ribas

Suport a l'edició

Sergi Cruz

Referència recomanada:

Servei d'Informació i Estudis, Anàlisi de la mortalitat a Catalunya, 2007

Barcelona. Departament de Salut, Generalitat de Catalunya, 2009.

Índex

1- Introducció	5
2- Material i mètodes	7
2.1 Fonts d'informació	7
2.2 Codificació i validació	8
2.3 Agrupacions de les causes de mort	8
2.4 Distribució geogràfica.....	9
2.5 Mètodes de càlcul dels indicadors	10
2.6 Tendència de la mortalitat a Catalunya des de 1983	14
2.7 Precisió i variabilitat de les dades	14
3- Resultats	15
3.1 La mortalitat general.....	15
3.2 La mortalitat per causes	16
3.3 L'esperança de vida	19
3.4 La mortalitat prematura	20
3.5 La mortalitat infantil	23
3.6 Evolució temporal.....	24
3.7 Distribució geogràfica	25
4- Bibliografia	29
Annex 1	31
20 grans grups	31
73 grups (causes D73)	32
Mortalitat evitable. Llista del registre de mortalitat de Catalunya	34
Mortalitat evitable. Llista actualitzada de consens	35
Poblacions de referència	36
Annex 2	37
Catalunya.....	37
Dades generals: població, defuncions i taxes.....	37
Mortalitat per 20 grans grups de causes	39
Mortalitat per 73 grups de causes (D73)	46
Mortalitat infantil.....	64
Anys potencials de vida perduts.....	65
Mortalitat evitable	73
Taula de vida abreujada.....	75
Comarques	78
Població, defuncions i taxes.....	78
Índex de mortalitat estàndard.....	119
Esperança de vida	120
Regions sanitàries.....	123
Població per edat i sexe	123
Mortalitat per 20 grans grups de causes	125
Mortalitat infantil.....	139
Esperança de vida	140

1- Introducció

Les estadístiques de mortalitat formen part dels indicadors demogràfics utilitzats en diversos àmbits socials. En el camp de la salut, són bàsics tant per donar suport a la planificació i l'avaluació de serveis sanitaris com per a la realització d'estudis epidemiològics.

Per aquest motiu el Departament de Salut edita una publicació anual amb les dades de mortalitat analitzades des d'un punt de vista sanitari. Des de l'any 1983 fins el 1992 la publicació va ser en format de llibre, posteriorment s'edità tan sols per a ús intern i l'any 1999 s'inicià la nova sèrie de publicacions de les dades de mortalitat a la que pertany aquest volum i que es troben a disposició dels usuaris a la pàgina web del Departament de Salut. Per tal de poder fer una interpretació acurada de tota la sèrie de dades de mortalitat, incloent les que es presenten, s'han de tenir en compte les modificacions que s'han anat fent els darrers anys.

Fins l'any 1998 la causa bàsica de defunció va ser codificada amb la novena revisió de la Classificació Internacional de Malalties (CIM). A partir de les defuncions corresponents a 1999, l'Institut Nacional d'Estadística, seguint les recomanacions de l'OMS, va incorporar la desena revisió de la CIM per les estadístiques de mortalitat a nivell de tot l'Espanya. La conseqüència més immediata d'aquest canvi va ser la necessitat de disposar de noves agrupacions de causes de mort per tabular els resultats de les anàlisis, la qual cosa va suposar una modificació de les llistes i agrupacions de causes amb que s'havia estat treballant fins llavors. Una descripció més detallada de les agrupacions de causes i dels problemes en les equivalències entre classificacions pot trobar-se al núm. 12 del Butlletí Epidemiològic de Catalunya, de desembre de 2001.

La causa de mort de les dades del període 1996-1998 va ser assignada mitjançant un procés automàtic de codificació i selecció de la causa bàsica de la defunció incorporat al Registre de Mortalitat de Catalunya que va deixar de ser operatiu amb el canvi de classificació de malalties, de manera que les defuncions des de l'any 1999 han estat codificades de forma manual.

Les dades de població utilitzades en els càlculs com a denominadors a partir de l'any 1999 corresponen a estimacions postcensals de la població de Catalunya, que incorporen els moviments demogràfics de naixements, defuncions i migracions. Aquestes dades provenen de l'Institut d'Estadística de Catalunya (IDESCAT).

En iniciar l'any 1999 aquesta sèrie de publicacions anuals es van introduir alguns canvis en els càlculs dels indicadors que s'han mantingut en les publicacions posteriors. No obstant això, cada any s'han anat incorporant noves anàlisis per tal de facilitar una informació més completa per algunes de les agrupacions territorials que tenen més interès entre els usuaris d'aquesta estadística.

2- Material i Mètodes

2.1. Fonts d'informació

Les dades per a l'elaboració de les estadístiques de mortalitat provenen de fonts diverses que es descriuen a continuació:

Les defuncions

En produir-se una defunció, el metge en dona constància legal mitjançant el certificat mèdic oficial de defunció. Aquest document és imprescindible per a la inhumació i per als efectes del Registre Civil. Tanmateix, les dades que hi figuren no tenen transcendència estadística. El metge ha d'emplenar també l'apartat de les causes de la mort de la butlleta estadística de defunció (BED). És d'aquest document d'on surt la informació de les estadístiques oficials de mortalitat.

La informació analitzada s'ha obtingut de les BED corresponents a totes les defuncions de residents a Catalunya de més de 24 hores d'edat esdevingudes a Catalunya durant l'any 2005 i de les butlletes estadístiques de parts, naixements i avortaments (BEPNA) per als nascuts vius, per als nascuts vius i que han mort abans de 24 hores i per a les morts fetals tardanes, ambdues facilitades per l'Institut Nacional d'Estadística (INE) amb la col·laboració de l'Institut d'Estadística de Catalunya (IDESCAT).

L'Institut Nacional d'Estadística (INE) a través de les seves delegacions territorials fa la recollida de les BED als registres civils, en codifica les dades demogràfiques, realitza la gravació d'aquestes dades en suport informàtic, i les fa arribar a l'IDESCAT. El Registre de mortalitat de Catalunya (RMC) s'encarrega de la verificació, la codificació i la validació de la causa de mort i de retornar les BED i la informació en suport magnètic a l'INE per tal que aquest elabori les estadístiques de mortalitat oficials de tot l'Estat Espanyol.

Les defuncions dels residents a Catalunya esdevingudes fora del territori no s'inclouen en aquesta anàlisi. Són recollides per l'INE que les fa arribar a l'IDESCAT que posteriorment les facilita al Departament de Salut.

Les poblacions

Com a denominadors per al càlcul de les taxes de mortalitat s'han utilitzat les següents poblacions:

Població de Catalunya 2007

Les estimacions postcensals, a 1 de juliol, per Catalunya, per Comarques i per Regions Sanitàries, de l'any 2007 elaborades per l'IDESCAT.

Poblacions estàndard

- La (nova) població mundial. Font: OMS
- La població censal de Catalunya de l'any 1991 dels dos sexes junts. Font: IDESCAT.

Naixements, avortaments i nascuts vius, morts abans de les 24 h. de vida

Aquests fets tenen una consideració legal i administrativa específica. Les dades es recullen mitjançant la butlleta estadística de part, naixement i avortament, que l'INE proporciona a l'IDESCAT. Les dades demogràfiques d'aquestes butlletes són codificades per les delegacions de l'INE. La causa de les morts ocorregudes a la província de Barcelona és codificada pel RMC, mentre que en la resta de províncies la causa de mort és codificada també per la delegació de l'INE corresponent. Les dades són facilitades posteriorment al RMC. La legislació espanyola exigeix la notificació de tots els avortaments en els que el temps de gestació és igual o superior a 180 dies (art. 45 de la *Ley del Registro Civil*, de 8 de juny de 1957). La notificació dels avortaments amb temps de gestació inferior no és obligada per llei però caldria recomanar-la per aquells fetus de pes igual o superior a 500 grams o una edat de gestació igual o superior a 22 setmanes, per poder seguir les recomanacions de l'OMS respecte a la inclusió de casos. Totes les morts declarades han estat incorporades a les dades de mortalitat per als càlculs de la mortalitat infantil.

2.2. Codificació i validació

Codificació de la causa de mort de la Butlleta Estadística de Defunció

La causa bàsica de mort es selecciona i codifica segons els criteris establerts i les regles convingudes per la 10^a revisió de la Classificació Internacional de Malalties (CIM-10). El control de qualitat i manteniment de l'homogeneïtat en la codificació de la causa de defunció es fa mitjançant la recodificació de totes les BED de 4 mesos cada any.

Validació

Aquelles BED en les que, en el moment de la codificació, es detecta que no hi figura cap causa de mort, aquelles en les que la lletra és il·legible i en les que només es comuniquen causes mal definides, són objecte d'una validació prèvia a la codificació. En aquests casos el centre de codificació estableix contacte amb el metge declarant o amb el registre civil corresponent i procedeix a modificar la causa de mort si s'aconsegueix informació addicional a l'original.

Un cop enregistrada la causa bàsica de defunció la informació es sotmet a controls de qualitat interns, per detectar i corregir contradiccions formals i incongruències en les dades. Les correccions s'incorporen a la base de dades. Posteriorment es verifica l'exhaustivitat de les dades. Cada defunció s'inscriu en una pàgina d'un volum d'un dels registres civils de Catalunya. Mitjançant el control de la numeració correlativa dels toms i les pàgines es detecten els dèficits que hi pugui haver. Aquests dèficits poden ser deguts a anul·lació de pàgines del registre civil, a defuncions objecte de diligències judicials o bé a mancances pròpiament dites.

2.3. Agrupacions de les causes de mort

Les dades referents a les causes de mort es presenten en diferents agrupacions: els 20 grans grups corresponents als capítols de la 10^a revisió de la Classificació Internacional de Malalties, i en una segona agrupació de causes pròpia més detallada que anomenem llista D73. Aquesta agrupació respecta els criteris de classificació de les malalties de la CIM-10, és exhaustiva i amb categories excloents . La taula dels grups D73 amb els seus corresponents codis en la CIM-10 es presenten en l'annex 1, taula 6.2.

Per a l'anàlisi de la mortalitat evitable, a partir de l'any 2005, s'incorpora la informació segons la llista de causes de mortalitat evitable proposada pel grup de consens (Gispert R)

que suposa una versió actualitzada, segons criteris de prevenció i de tractament més recents, de les causes de mortalitat que s'han de considerar evitables. Es presenten agrupades en causes susceptibles d'intervenció pels serveis d'assistència sanitària i causes susceptibles d'intervenció per les polítiques sanitàries intersectorials. Tot i això, se segueix donant la informació segons la llista del registre de mortalitat de Catalunya emprada els anys anteriors.

A l'annex 1 hi ha detallades les dues llistes de mortalitat evitable utilitzades.

La mortalitat per causes evitables (ME) comprèn diverses patologies que afecten diferents grups d'edat. Per al càlcul de les taxes específiques de cada causa de mort, s'han considerat en el numerador totes les defuncions ocorregudes que complien els criteris de causa i edat segons la llista referida en l'annex 1. En el denominador s'ha inclòs la població d'edat referida a aquesta causa. Per altra banda, quan es presenta la taxa general per totes les causes de mortalitat evitable, en el denominador s'ha inclòs la població de totes les edats. D'aquesta manera es considera que la població a risc és tota la població tot i que determinats grups d'edat no estan exposats al fenomen de "mortalitat evitable". Aquesta opció és més conservadora que la de truncar la població per a determinats grups d'edat, de manera que comporta taxes globals de ME més baixes.

2.4. Distribució geogràfica

La distribució geogràfica es presenta per comarques i per Regions Sanitàries (RS). Les dades territorials que s'han utilitzat per a l'anàlisi han estat les corresponents a 1 de gener de 2007.

L'any 2005 va canviar la distribució territorial Sanitària de Catalunya en Regions. Les RS van passar de vuit a set i va canviar tant el territori com la denominació de la majoria de les Regions. Les RS de Girona i Terres de l'Ebre mantenen tan els sectors que les integren com la seva denominació, i la RS de Tarragona manté el mateix territori però en el mapa sanitari de 2005 passà a denominar-se RS Camp de Tarragona. En totes les altres RS va ser modificat de manera important el territori que integren.

L'organització comarcal correspon a la distribució territorial de Catalunya segons decret legislatiu de 4/2003 de 4 de novembre de la Generalitat de Catalunya publicat al DOGC 4013 de 19.11.2003 (correcció d'errada en el DOGC 4023, de 3.12.2003).

La distribució territorial en Regions Sanitàries correspon a la que consta en el decret legislatiu 105/2005 de 31 de maig de la Generalitat de Catalunya publicat al DOGC 4397 de 02.06.2005.

2.5. Mètodes de càlcul dels indicadors

Taxa bruta

$$TBM = m = \frac{D}{P} \times 10^3$$

On,

D nombre total de defuncions de l'any
P població (1 de juliol) del mateix any

Taxes específiques de mortalitat

Per tram d'edat,

$$m_x = \frac{d_x}{P_x} \times 10^5$$

Per causa de mort,

$$m_c = \frac{d_c}{\sum_{x=1}^J P_x} \times 10^5$$

On,

d_x nombre total de defuncions en l'interval d'edat x
 P_x població de l'interval d'edat x
 d_c nombre de defuncions per la causa c
J nombre d'intervals d'edat

Taxes de mortalitat estandarditzades (mètode directe)

$$TME = \frac{\sum_{x=1}^J m_x \times \Pi_x}{\sum_{x=1}^J \Pi_x}$$

On:

m_x taxa específica de mortalitat en l'interval d'edat x
 Π_x població tipus en l'interval d'edat x
J nombre d'intervals d'edat

Mortalitat proporcional

$$\% \text{ causes} = \frac{d_c}{D} \times 100$$

On,

d_c nombre de defuncions per la causa c
D nombre total de defuncions de l'any

Mortalitat proporcional estandarditzada

$$MPEc = \frac{TMEc}{TME} = \frac{TMEc}{\sum_{c=1}^k TMEc}$$

On,

TMEc taxa de mortalitat estandarditzada per la causa c
k nombre de causes

Mortalitat infantil

Mortalitat infantil,

$$TMI = \frac{\text{morts menors d'1 any}}{\text{nascuts vius}} \times 10^3$$

Mortalitat neonatal,

$$TMN = \frac{\text{morts} < 28 \text{ dies}}{\text{nascuts vius}} \times 10^3$$

Mortalitat neonatal precoç,

$$TMNP = \frac{\text{morts} < 7 \text{ dies}}{\text{nascuts vius}} \times 10^3$$

Mortalitat neonatal tardana,

$$TMNP = \frac{\text{morts} \geq 7 \text{ dies i} < 28 \text{ dies}}{\text{nascuts vius}} \times 10^3$$

Mortalitat postneonatal,

$$TMPN = \frac{\text{morts} \geq 28 \text{ dies i} < 1 \text{ any}}{\text{nascuts vius}} \times 10^3$$

Mortalitat perinatal,

$$TMP = \frac{\text{morts} < 7 \text{ dies} + \text{nascuts morts}}{\text{nascuts vius i morts}} \times 10^3$$

Segons la definició dels nascuts morts emprada:

TMP_(RMC) Criteris històrics del RMC. Inclou tots els nascuts morts declarats, independentment del pes i l'edat de gestació. Criteris legals vigents a l'Estat Espanyol: La llei obliga a declarar tots els nascuts morts de 180 dies de gestació o més.

TMP_(OMS-N) Criteris d'inclusió recomanats per l'OMS per dades nacionals. Pes en néixer superior o igual a 500 grams, i en cas de no disposar del pes, tenir una edat de gestació superior o igual a 22 setmanes.

TMP_(OMS-I) Criteris d'inclusió recomanats per l'OMS per comparacions internacionals. Pes en néixer superior o igual a 1.000 grams, i en cas de no disposar del pes, tenir una edat de gestació superior o igual a 28 setmanes.

Anys potencials de vida perduts (1-70)

Nombre absolut d'APVP,

$$APVP = \sum_{x \in S} (70 - h_x) \times d_x$$

On,

h_x meitat de l'interval d'edat x
 d_x defuncions en l'interval d'edat x
 S intervals d'edats entre 1 i 70 anys

Taxa d'APVP,

$$Taxa_APVP = \frac{APVP}{P} \times 10.000$$

On,

P Nombre de persones de la població en l'interval estudiat (1-70)

Taxa estandarditzada d'APVP,

$$TE_APVP = \frac{\sum_{x \in S} (70 - h_x) \times \frac{d_x}{P_x} \Pi_x}{\sum_{x \in S} \Pi_x}$$

On,

Π_x població tipus per edat
 S intervals d'edats entre 1 i 70 anys

Mitjana d'APVP,

$$Mitjana_APVP = \frac{APVP}{\sum_{x \in S} d_x}$$

Taxa de mortalitat evitable

$$tme = \frac{\sum_{y=1}^K \sum_{x=J1}^{J2} d_{y,x}}{\sum_{x=1}^J P_x} \times 10^5$$

On,

$d_{y,x}$ nombre de defuncions per la causa de mortalitat evitable y , en els intervals d'edat $J1$ a $J2$ (variables en funció de la causa de mortalitat)
 P_x població de l'interval d'edat x
 J nombre d'intervals d'edat

Taules de vida abreujades

- Probabilitat de morir: q_x

$$q_x = \frac{n_x \times m_x}{1 + (1 - a_x) \times n_x \times m_x}$$

On,

m_x	taxa específica de mortalitat en l'interval d'edat x
a_x	fracció de temps viscut en l'interval d'edat x
n_x	amplada de l'interval d'edat x

- Fracció de temps viscut: a_x . Representa, de les persones que moren en l'interval d'edat x , la fracció de temps de l'interval que viuen.

$$a_x = \frac{Tdies_x}{(dies_de_l'any) \times n \times d_x}$$

On,

$Tdies_x$	suma de tots els dies viscuts a l'interval x , de tots els individus
n_x	amplada de l'interval d'edat x
d_x	nombre de defuncions a l'interval d'edat x , <i>dies _ de _ l'any</i> 365 o 366 els anys de traspàs,

- Sobrevivents: l_x (a l'inici de l'interval)

$$l_0 = 100.000$$

$$l_{x+1} = l_x - d_x$$

- Defuncions de la taula de vida: d_x

$$d_x = l_x \times q_x$$

- Anys viscuts en l'interval: L_x

$$L_x = n_x [l_x - (1 - a_x) \times d_x]$$

Per al grup obert la fórmula és específica:

$$L_J = \frac{l_J}{m_J}$$

- Anys que queden per viure: T_x .

$$T_J = L_J$$
$$T_x = L_x + T_{x+1}$$

- Esperança de vida: e_x

$$e_x = \frac{T_x}{l_x}$$

Índex de mortalitat estàndard (estandardització pel mètode indirecte)

$$IME_i = \frac{Observats_i}{Esperats_i} = \frac{\sum_{x=1}^J d_{x,i}}{\sum_{x=1}^J \frac{1}{10^5} s_x \times P_{x,i}} \times 100$$

$$EE(IME_i) = \frac{\sqrt{\sum_{x=1}^J d_{x,i}}}{\sum_{x=1}^J \frac{1}{10^5} s_x \times P_{x,i}} \times 100$$

$$IC = IME_i \pm 1,96 \times EE(IME_i)$$

On,

- $d_{x,i}$ nombre de defuncions a l'interval d'edat x de l'àrea i
- $P_{x,i}$ població per edat a l'interval d'edat x de l'àrea i
- s_x taxa específica de mortalitat de l'interval d'edat a Catalunya (població de referència)
- J nombre d'interval d'edat

2.6. Tendència de la mortalitat a Catalunya

Per a l'anàlisi de la tendència de la mortalitat des de 1983 a l'actualitat s'utilitza un model de regressió Joinpoint per les taxes de mortalitat estandarditzades per edat. Aquesta tècnica de regressió ens permet descriure l'evolució de la mortalitat, identificar canvis recents i estimar el percentatge de canvi anual (PCA) amb seus intervals de confiança (IC95%).

Per a aquesta anàlisi s'utilitza el programari Joinpoint, versió 3.2.0.

2.7. Precisió i variabilitat de les dades

L'anàlisi efectuat en molts dels indicadors que es presenten, respon a l'objectiu de proveir de dades de mortalitat el més desagregades possible tant pel que fa a les característiques demogràfiques com a les territorials. Aquest fet comporta que, en determinats casos, la precisió d'algun indicador per a determinats grups o territoris, no sigui del tot adequada (per exemple, l'esperança de vida en néixer o per determinades edats, per algunes comarques).

No obstant això, atès que territoris o grups de població més grans poden beneficiar-se de disposar d'aquests indicadors, s'ha optat per incorporar-los a la publicació.

3- Resultats

3.1. La mortalitat general

A Catalunya durant l'any 2007 hi va haver 60.617 defuncions. D'aquestes, 882 (1,5%) van ser de persones residents a la resta de l'estat espanyol i 391 (0,6%) de residents fora de l'estat. Pel què fa a la completesa de la informació, en 31 casos hi mancava informació de la província de residència i en 10 d'aquests mateixes defuncions no hi havia tampoc informat l'any de naixement.

Per a l'anàlisi s'han considerat 59.312 defuncions de persones residents a Catalunya amb el municipi de residència i l'any de naixement informats, 30.532 homes (51,5%) i 28.780 dones (48,5%) (taula 1). Aquestes representen 2.085 defuncions més que l'any anterior, i 1.794 menys que l'any 2005.

Com en els anys anteriors, la distribució de les defuncions per grups d'edat i sexe mostra una freqüència absoluta més alta en els homes de tots els grups d'edat, excepte a partir dels 80 anys, en què el nombre de defuncions en dones és més elevat (figura 1). En els homes el grup d'edat amb més defuncions és el de 80 a 84 anys mentre que en les dones és el de 85 a 89 anys.

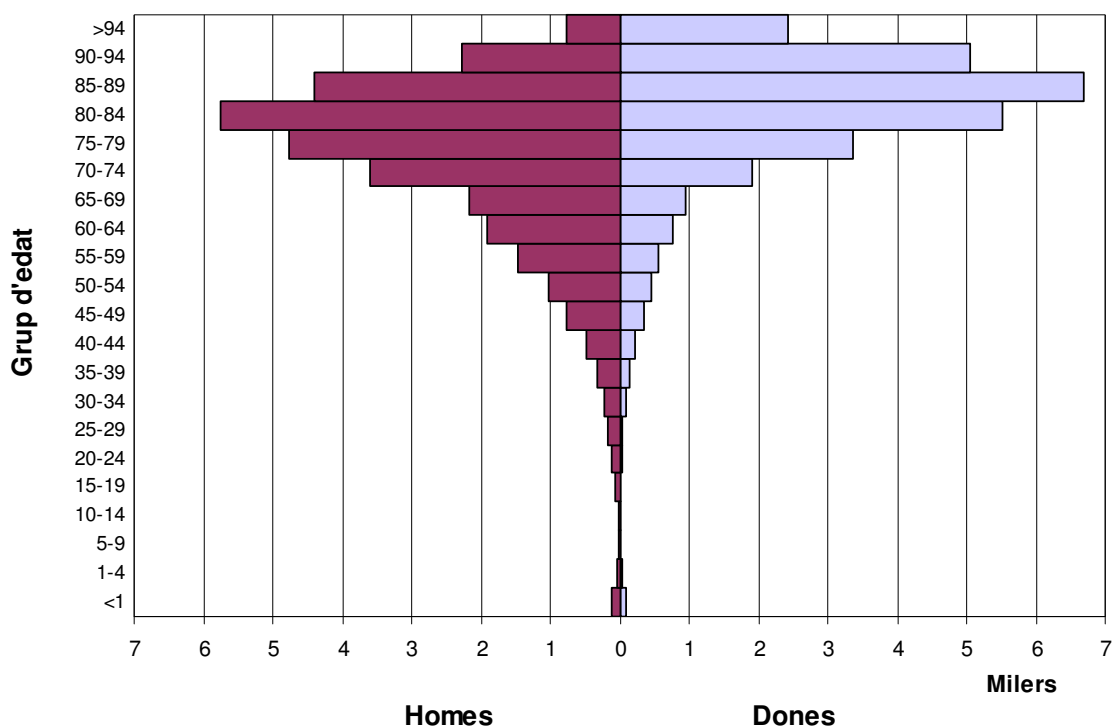
Taula 1. Nombre de defuncions i taxes per 1.000 habitants per sexe. Catalunya 2007.

	Defuncions	Taxes brutes	Taxes estandarditzades (m)*	Taxes estandarditzades (c)**
Dones	28.780	7,96	2,76	4,62
Homes	30.532	8,60	5,14	8,48
Total	59.312	8,27	3,82	6,28

*taxes estandarditzades per població mundial.

**taxes estandarditzades per població de Catalunya 1991.

Figura 1. Nombre de defuncions per sexe i grup d'edat. Catalunya, 2007



La taxa bruta de mortalitat va ser de 8,27 per 1.000 habitants (8,60 en els homes i 7,96 en les dones). Aquesta taxa és molt similar a la dels darrers anys.

En relació a la influència de l'estructura de la població per edats sobre la mortalitat, s'observa que en estandarditzar les taxes, és a dir, en neutralitzar l'efecte de l'envelliment, les diferències globals en la mortalitat entre homes i dones s'accentuen, atès que la població femenina està més envellida que la masculina (taula 1).

Les taxes específiques de mortalitat per edat i sexe per 1.000 habitants mostren que hi ha una sobremortalitat masculina en tots els grups d'edat excepte en els grups d'1 a 4 i de 5 a 9 anys (taula 2).

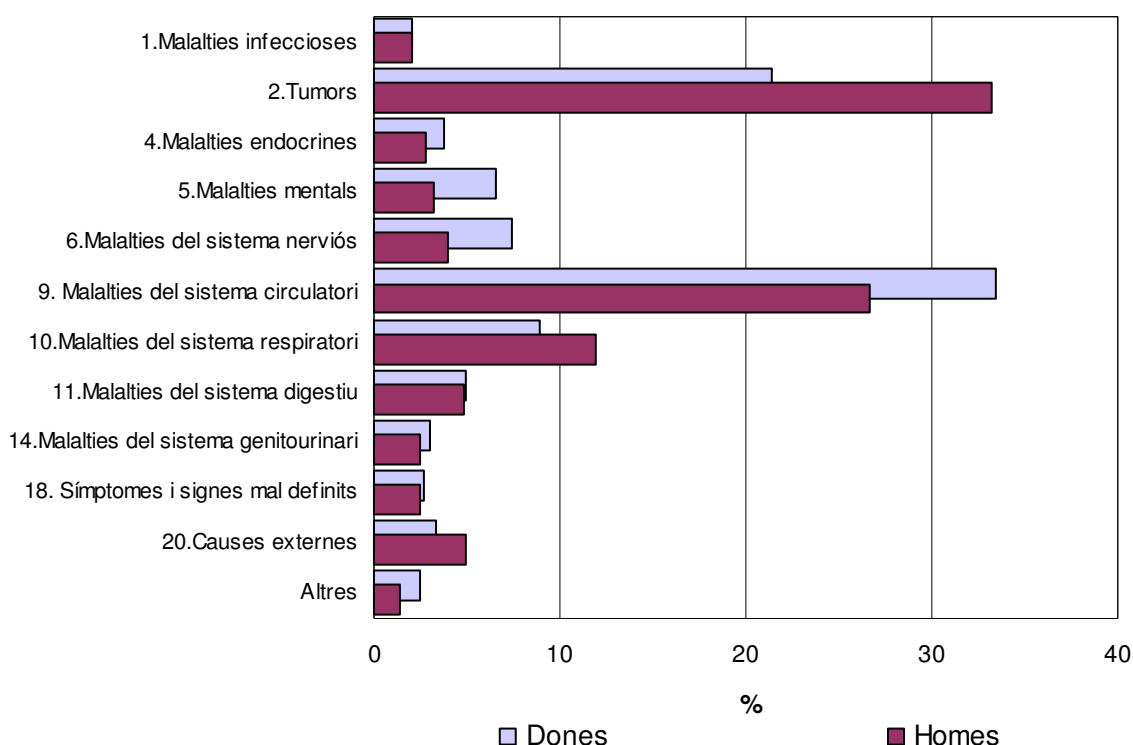
Taula 2. Taxes específiques de mortalitat per grup d'edat i sexe per 1.000 habitants. Catalunya, 2007.

Grup d'edat	Dones	Homes	Total
0-1	2,40	2,91	2,66
1-4	0,21	0,17	0,19
5-9	0,10	0,10	0,10
10-14	0,11	0,15	0,13
15-19	0,14	0,43	0,29
20-24	0,18	0,53	0,36
25-29	0,17	0,58	0,39
30-34	0,31	0,64	0,48
35-39	0,51	1,02	0,78
40-44	0,83	1,68	1,27
45-49	1,36	3,06	2,21
50-54	2,07	4,75	3,39
55-59	2,65	7,29	4,91
60-64	3,97	10,84	7,28
65-69	6,48	16,31	11,15
70-74	11,47	26,41	18,19
75-79	22,38	44,02	31,46
80-84	47,56	81,51	60,43
85-89	101,06	141,63	114,02
90-94	194,11	245,16	207,55
>94	371,58	384,15	374,50
Total	7,96	8,60	8,27

3.2. La mortalitat per causes

Pel que fa a la mortalitat proporcional, les malalties del sistema circulatori (29,9%) i els tumors (27,5%) van causar el 58% de les morts a Catalunya. Com en els darrers anys en els homes la primera causa van ser els tumors (33,2%) seguits de les malalties del sistema circulatori (26,6%), i en les dones aquestes també van ser les dues causes de mort més freqüents però amb l'ordre invertit, primer les malalties del sistema circulatori (33,4%) i després els tumors (21,4%) (figura 2). Per tots dos sexes, la tercera causa foren les malalties del sistema respiratori (homes 11,9% i dones 9,0%), la quarta i la cinquena per als homes foren les causes externes i les malalties del sistema digestiu amb percentatges molt similars; i per les dones, van ser els trastorns mentals i del comportament (fonamentalment per causa de les demències) i les malalties del sistema nerviós (sobretot a causa de l'Alzheimer).

Figura 2. Mortalitat proporcional per causes de mort per sexe. Catalunya 2007



Per edats (taula 3), en els menors d'1 any, les afeccions perinatals i les malformacions congènites van ser les primeres causes de mort per ambdós sexes. Les causes externes foren la primera causa de mort en el sexe masculí en les edats de 15 a 44 anys. Els tumors van ser la segona causa en els homes entre 15 i 44 anys i la primera entre 45 i 84. Entre les dones els tumors van ser la primera causa de 5 a 74 anys, excepte en el grup de 15 a 24 que ho van ser les causes externes.

Els tumors que van causar més defuncions entre els homes van ser els tumors de tràquea, bronquis i pulmó, seguits dels de budell gros i els de pròstata. En les dones els de mama seguits dels de budell gros. Cal destacar que entre les dones el tumor de tràquea bronquis i pulmó, es situà en el tercer lloc si considerem totes les edats conjuntament, però entre els 35 i els 64 anys, en les dones, fou el que va causar més morts després del de mama.

A partir dels 75 anys en les dones i de 85 en els homes, les malalties que causaren una mortalitat més elevada foren les cardiovasculars. En els homes les malalties isquèmiques del cor les trobem en primer lloc i les malalties cerebrovasculares en segon. En les dones les més comunes foren les cerebrovasculares seguides de les malalties isquèmiques del cor, amb un percentatge sobre el total de causes molt similar entre les dues malalties. La insuficiència cardíaca va aparèixer en tercer lloc entre les cardiovasculars en les dones i en quart en els homes. En els homes d'aquesta edat el tercer grup de causes més freqüents va ser el de la resta de malalties del cor.

Taula 3. Primeres causes de defunció per grup d'edat i per sexe segons els 20 grans grups de malalties de la CIM-10. Catalunya, 2007

Grups d'edat	Dones		Homes	
	Causes	Taxa *	Causes	Taxa *
<1	Perinatal	128,89	Perinatal	134,89
	Congènites	37,18	Congènites	69,77
	Mal definides	29,74	Mal definides	21,91
1-4	Externes	5,86	Tumors	3,07
	Tumors	3,91	Respiratori	3,07
	Endocrines	3,26	Externes	3,07
5-14	Tumors	3,43	Tumors	4,40
	Externes	2,80	Externes	3,52
	Endocrines	1,25		
15-24	Externes	6,85	Externes	31,19
	Tumors	2,19	Tumors	4,16
	Circulatori	1,64	Circulatori	4,16
25-34	Tumors	6,70	Externes	27,91
	Externes	6,54	Tumors	9,55
	Circulatori	2,61	Respiratori	5,52
35-44	Tumors	29,23	Externes	34,65
	Externes	9,69	Tumors	28,77
	Circulatori	8,45	Circulatori	20,92
45-54	Tumors	101,84	Tumors	170,32
	Circulatori	19,07	Circulatori	67,40
	Digestiu	10,90	Digestiu	37,85
55-64	Tumors	188,64	Tumors	464,31
	Circulatori	52,44	Circulatori	180,42
	Digestiu	15,91	Digestiu	57,31
	Respiratori	15,91		
65-74	Tumors	386,76	Tumors	1.010,00
	Circulatori	207,25	Circulatori	501,10
	Respiratori	60,58	Respiratori	205,42
75-84	Circulatori	1.115,88	Tumors	1.828,20
	Tumors	765,12	Circulatori	1.718,13
	Nerviós	297,69	Respiratori	810,17
>84	Circulatori	5.688,49	Circulatori	5.978,43
	Respiratori	1.543,58	Tumors	3.115,49
	Tumors	1.453,50	Respiratori	2.895,99
TOTAL	Circulatori	265,64	Tumors	285,58
	Tumors	170,25	Circulatori	229,11
	Respiratori	71,37	Respiratori	102,26

*Taxa per 100.000 habitants

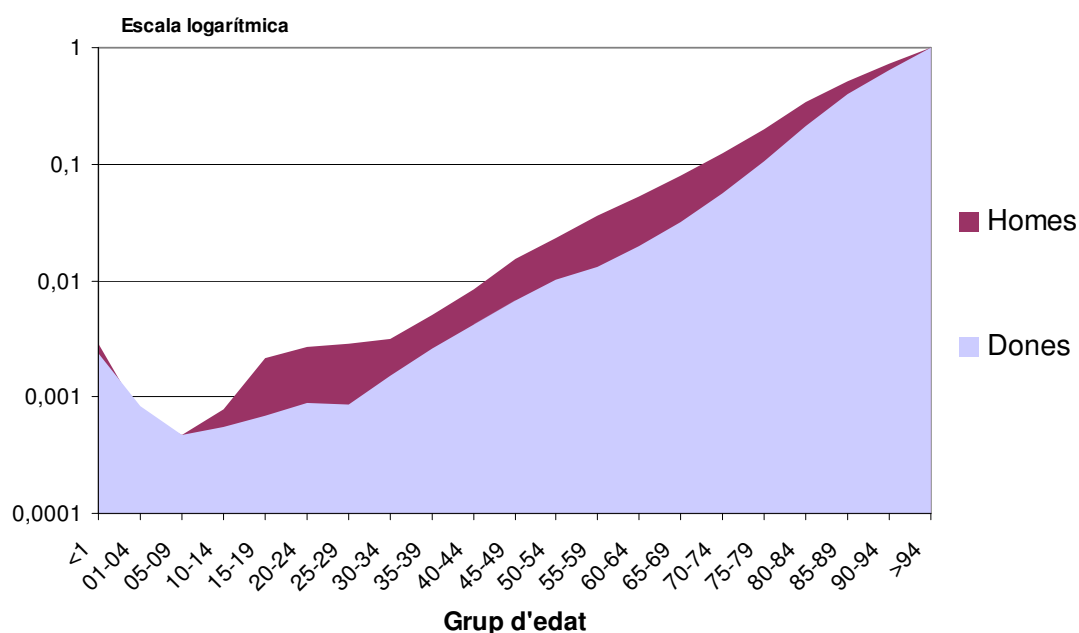
3.3. L'esperança de vida

L'esperança de vida (EV) en néixer l'any 2007 (taula 4) va ser de 78,2 anys en els homes, de 84,5 en les dones i per tots dos sexes de 81,4 anys. Aquests valors no han variat respecte als de l'any 2006 tant pel conjunt de la població com per cada un dels sexes. L'any 2005 l'EV va baixar i el 2006 va recuperar la tendència creixent dels darrers anys i va ser superior a la de 2004 per tots dos sexes. L'any 2007 es mantenen els valors assolits l'any anterior. Tot i que l'EV disminueix progressivament amb l'edat, les diferències per sexe es mantenen en tots els grups d'edat. Com es pot observar a la Figura 3 la probabilitat de morir és més elevada en el sexe masculí per totes les edats.

Taula 4. Esperança de vida per edat i sexe. Catalunya, 2007.

Grup d'edat	Dones	Homes	Total
En néixer	84,52	78,24	81,42
1	83,72	77,46	80,63
5	79,79	73,52	76,69
10	74,83	68,55	71,73
15	69,87	63,60	66,77
20	64,92	58,73	61,87
25	59,97	53,88	56,97
30	55,02	49,03	52,08
35	50,10	44,18	47,20
40	45,22	39,39	42,37
45	40,40	34,70	37,62
50	35,66	30,20	33,01
55	31,00	25,86	28,53
60	26,38	21,72	24,18
65	21,86	17,79	19,98
70	17,49	14,08	15,97
75	13,36	10,70	12,24
80	9,63	7,72	8,89
85	6,52	5,39	6,14
90	4,26	3,68	4,09
95	2,69	2,60	2,67

Figura 3. Probabilitat de morir per sexe i grup d'edat. Catalunya 2007.



3.4. La mortalitat prematura

A Catalunya l'any 2007 es van perdre 182.580 anys de vida entre la població d'1 a 70 anys per morts prematures. D'aquestes el 70% corresponien a homes i el 30% a dones (taula 5). Les causes que van provocar una pèrdua global més gran d'anys potencials de vida (segons l'agrupació D-73 de causes de mort) van ser, per als homes, els tumors de tràquea, bronquis i pulmó en primer lloc (taxa de 43,3 anys per cada 10.000 habitants), seguits dels accidents de transit de vehicles de motor (27,8 anys per 10.000) i de les malalties isquèmiques del cor (23,5 per 10.000). Per les dones el tumor de mama (19,6 per 10.000), seguit del tumor de pulmó (10,2 per 10.000) i de les malalties cerebrovasculars (7,2 per 10.000). La quarta causa en nombre d'anys de vida perduts per homes (18,13 per 10.000) va ser la cirrosi, i entre les dones (6,6 per 10.000), el tumor maligne de budell gros. (Veure taula de la pàg. 67 de l'annex).

En relació a la mitjana d'anys perduts (taula 5), és a dir, el nombre mitjà d'anys de vida potencial que perden les persones que moren per una d'aquestes causes, les que provocaren una pèrdua més elevada foren els accidents de trànsit de vehicles de motor, enverinaments, la sida i els suïcidis i autolesions, tan per homes com per dones.

Taula 5. Anys potencials de vida perduts (APVP) de 1 - 70 anys. Catalunya, 2007

Grups de causes seleccionats	Dones		Homes		Total	
	Anys	Mitjana d'anys	Anys	Mitjana d'anys	Anys	Mitjana d'anys
6 .Sida	870	27,19	3465	25,48	4335	25,80
8 .T.M.boca i faringe	383	13,19	2120	12,33	2503	12,45
10 .T.M.estómac	1148	15,30	2400	12,00	3548	12,90
11 .T.M.budell gros	2008	11,47	2975	9,60	4983	10,27
13 .T.M.fetge	300	8,33	2170	11,54	2470	11,03
15 .T.M.pàncrees	943	9,92	1830	10,05	2773	10,01
18 .T.M.pulmó	3120	13,93	13645	10,32	16765	10,84
19 .T.M.pell	918	16,10	1328	15,26	2245	15,59
20 .T.M.mama	5980	13,97	48	6,79	6028	13,86
27 .T.M.encèfal	1482	17,44	1727	15,28	3209	16,21
28 .Leucèmia	1307	19,50	1785	17,85	3092	18,51
29 .Limfoma	800	15,38	1668	15,88	2468	15,72
40 .Nerviós i sentits	1992	16,46	3531	18,11	5523	17,48
43 .Isquèmiques del cor	1363	9,27	7410	10,68	8773	10,43
44 .Insuficiència cardíaca	475	10,33	1703	14,31	2178	13,20
46 .Cerebrovasculars	2188	13,59	3550	11,16	5738	11,98
52 .Bronquitis i asma	513	9,32	1800	8,57	2313	8,73
55 .Cirrosi	1552	13,04	5713	14,69	7265	14,30
66 .Accidents trànsit	1381	29,37	8769	32,96	10149	32,42
67 .Enverinaments	595	33,06	1873	30,70	2468	31,23
71 .Suïcidis	1723	24,96	4958	24,42	6680	24,56
Totes les causes de defunció	55002	14,73	127579	14,43	182580	14,52

Es consideren causes de mortalitat innecessàriament prematura i sanitàriament evitable aquells processos que mitjançant la prevenció o el tractament no haurien d'haver produït la mort (taula 6). Durant el 2007, a Catalunya, segons la nova llista de causes considerades evitables, hi va haver 8.501 morts evitables (5.609 homes i 2.892 dones), que representen un 14,3% de totes les defuncions a Catalunya (el 18,4% entre els homes i el 10,0% entre les dones). Entre les dones, les causes evitables amb taxes més altes van ser la resta de causes externes en primer lloc, el tumor de mama en segon i la cardiopatia isquèmica en tercer. Per als homes les causes considerades evitables amb taxes més elevades van ser per aquest ordre, la cardiopatia isquèmica, el tumor maligne de pulmó i la resta de les causes externes.

A l'annex 2 es presenta la taula de mortalitat evitable segons la llista de causes evitables emprada des de l'any 1983 pel Registre de Mortalitat de Catalunya.

Taula 6. Mortalitat evitable segons llista actualitzada de consens. Catalunya, 2007

	Defuncions			Taxes * 100.000 hab.		
	Dones	Homes	Total	Dones	Homes	Total
Causas susceptibles d'intervenció pels serveis d'assistència sanitària						
Tuberculosi	5	22	27	0,15	0,66	0,41
Malalties vacunables	5	6	11	0,15	0,18	0,17
Anomalies congènites cardiovasculars	15	19	34	0,46	0,57	0,52
Causas perinatals	52	60	112	1,44	1,69	1,56
Tumor maligne pell	37	55	92	1,14	1,65	1,40
Tumor maligne mama femenina	540	NA	540	16,60	NA	8,20
Tumor maligne coll úter	59	NA	59	2,15	NA	1,07
Tumor maligne cos i part no especificada de l'úter	100	NA	100	3,65	NA	1,81
Tumor maligne testicles	NA	3	3	NA	0,09	0,05
Malaltia Hodgkin	11	16	27	0,34	0,48	0,41
Leucèmia	7	3	10	1,36	0,55	0,94
Malaltia de tiroides	2	0	2	0,06	0,00	0,03
Diabetis Mellitus	5	13	18	0,22	0,53	0,38
Anèmies carencials	0	0	0	0,00	0,00	0,00
Malaltia reumàtica crònica del cor	43	26	69	1,32	0,78	1,05
Hipertensió arterial	60	95	155	1,84	2,85	2,35
Malaltia isquèmica del cor	279	1034	1313	15,84	59,83	37,63
Malaltia cerebrovascular	286	524	810	8,79	15,74	12,31
Malaltia respiratòria aguda, pneumònia i influença	48	103	151	1,48	3,09	2,29
Asma	2	3	5	0,09	0,13	0,11
Úlceres pèptiques	3	16	19	0,09	0,48	0,29
Malalties de l'apèndix	4	0	4	0,12	0,00	0,06
Hèrnia abdominal	3	3	6	0,09	0,09	0,09
Incidents adversos mèdics i quirúrgics	6	12	18	0,17	0,34	0,25
Colelitiasis/Colecistitis	10	12	22	0,31	0,36	0,33
Hiperplàsia benigna pròstata	0	2	2	0,00	0,06	0,03
Mortalitat materna	4	NA	4	0,11	NA	0,06
Total	1586	2027	3613	43,84	57,09	50,40
Causas susceptibles d'intervenció per les polítiques sanitàries intersectorials						
SIDA i infecció VIH	32	142	174	0,88	4,00	2,43
Tumor maligne pulmó	296	1850	2146	9,10	55,57	32,60
Malaltia alcohòlica del fetge	27	109	136	0,99	3,92	2,46
Accidents vehicles de motor	65	318	383	1,80	8,96	5,34
Suïcidis	97	274	371	2,68	7,72	5,18
Homicidis	11	24	35	0,30	0,68	0,49
Resta causes externes	778	865	1643	21,51	24,36	22,92
Total	1306	3582	4888	36,10	100,88	68,19
Totes les causes de mortalitat evitable	2892	5609	8501	79,94	157,97	118,59

NA: No Aplicable

3.5. La mortalitat infantil

Pel que fa a la mortalitat infantil cal destacar que es va mantenir el baix nombre de defuncions observat els darrers anys tot i que la natalitat ha anat augmentant, al voltant d'un 3,1% entre el 2005 i el 2006, i d'un 2,0% entre el 2006 i el 2007.

L'any 2007 hi va haver a Catalunya 83.969 naixements (83.714 nascuts vius i 255 nascuts morts) de mares residents. També cal assenyalar en relació a la mortalitat perinatal que, en utilitzar el criteri més conservador d'incloure totes les morts perinatals declarades al Registre de Mortalitat de Catalunya (RMC) (independentment del seu pes i edat de gestació), la mortalitat perinatal s'observa una mica més elevada que en utilitzar els criteris de l'OMS. (taula 7).

Taula 7. Mortalitat infantil. Catalunya, 2007

	Defuncions	Taxes x 1.000 nascuts vius
Mortalitat infantil	222	2,65
Mortalitat perinatal (RMC)*	341	4,06 ^a
Mortalitat perinatal (OMS-N)**	307	3,66 ^a
Mortalitat perinatal (OMS-I)***	275	3,28 ^a
Mortalitat neonatal	136	1,62
Mortalitat neonatal precoç	86	1,03
Mortalitat neonatal tardana	50	0,60
Mortalitat postneonatal	86	1,03

^aTaxes x 1.000 nascuts vius i morts.

*RMC: tots els declarats.

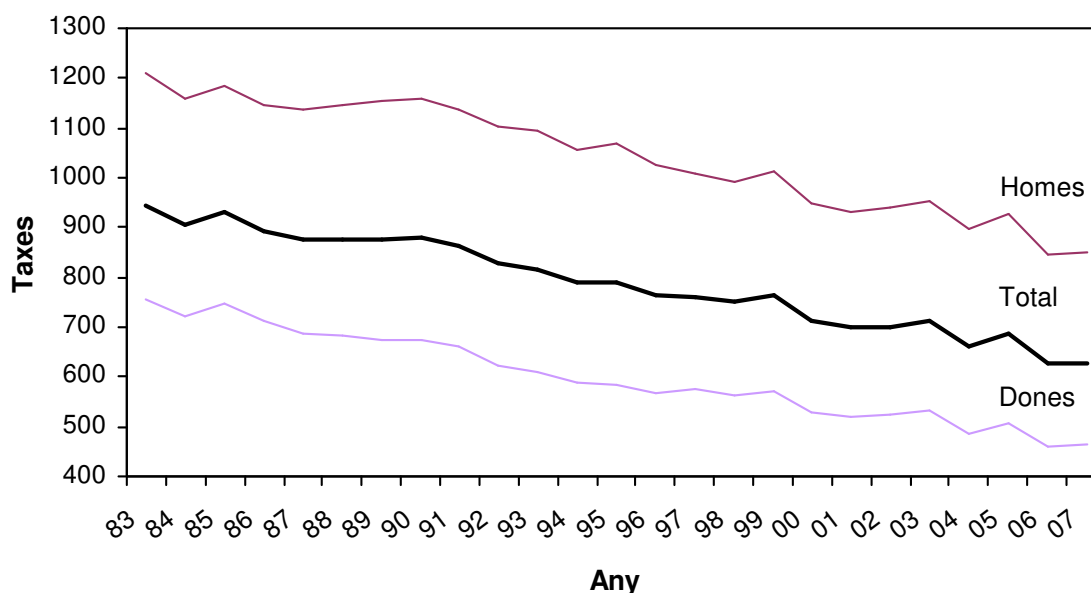
**OMS-N: Criteris de l'OMS per a comparacions nacionals.

***OMS-I: Criteris de l'OMS per a comparacions internacionals.

3.6. Evolució temporal

La mortalitat ha seguit una tendència decreixent els darrers anys (figura 4).

Figura 4. Evolució de les taxes estandarditzades* de mortalitat (per 100.000h). Catalunya, 1983-2007.



*població estàndard: Catalunya 1991

Aquesta tendència no ha estat sempre regular, sinó que en els homes les taxes de mortalitat han disminuït no significativament en un -0,45% entre 1983 i 1990, any en que es produeix un punt d'inflexió. A partir d'aquest any la mortalitat ha disminuït significativament en un -1,67%.

Les taxes de mortalitat de les dones i del total han disminuït en un -1,96% i -1,62% respectivament, disminució que és estadísticament significativa (taula 8).

Taula 8. Percentatge de canvi anual de les taxes de mortalitat per sexe. Catalunya, 2007

	PCA	IC 95%
Homes		
1983-1990	-0,45	(-1,24 ; 0,36)
1990-2007	-1,67*	(-1,88 ; -1,46)
Dones	-1,96*	(-2,10 ; -1,83)
Total	-1,62*	(-1,75 ; -1,49)

* Canvi estadísticament significatiu

3.7. Distribució geogràfica

Els índex de mortalitat estàndard (IME) per regions sanitàries (RS), pel total de defuncions mostren una mortalitat superior a la del global de Catalunya: la RS Camp de Tarragona i la RS Lleida i inferior la RS Alt Pirineu i Aran. Les dones presenten una mortalitat superior la Regió Sanitària de Lleida i una mortalitat inferior la RS Barcelona. Per als homes destaquen les RS Alt Pirineu i Aran i Girona amb una mortalitat inferior a la del conjunt de Catalunya (taula 9 i figura 5).

D'altra banda la major part dels IME per comarques mostren una mortalitat similar a la del global de Catalunya (taula 10). Considerant conjuntament ambdós sexes, les comarques que presenten una mortalitat inferior a la del conjunt de Catalunya són: l'Alt Empordà, el Barcelonès, la Cerdanya, el Pallars Jussà, la Ribera d'Ebre i la Val d'Aran. Les comarques amb una mortalitat superior són: l'Alt Urgell, el Baix Camp, el Berguedà, Conca de Barberà, el Garraf i el Segrià. Entre els homes, les comarques del Baix Camp i el Segrià, mostren una mortalitat superior, mentre que l'Alt Empordà, la Cerdanya, les Garrigues, el Pallars Jussà, el Pallars Sobirà, la Ribera d'Ebre, el Solsonès i la Val d'Aran mostren una mortalitat inferior. Les dones, a les comarques del Barcelonès i la Val d'Aran tenen una mortalitat inferior, i el Baix Camp, el Berguedà, la Conca de Barberà i el Segrià la tenen superior (figura 6).

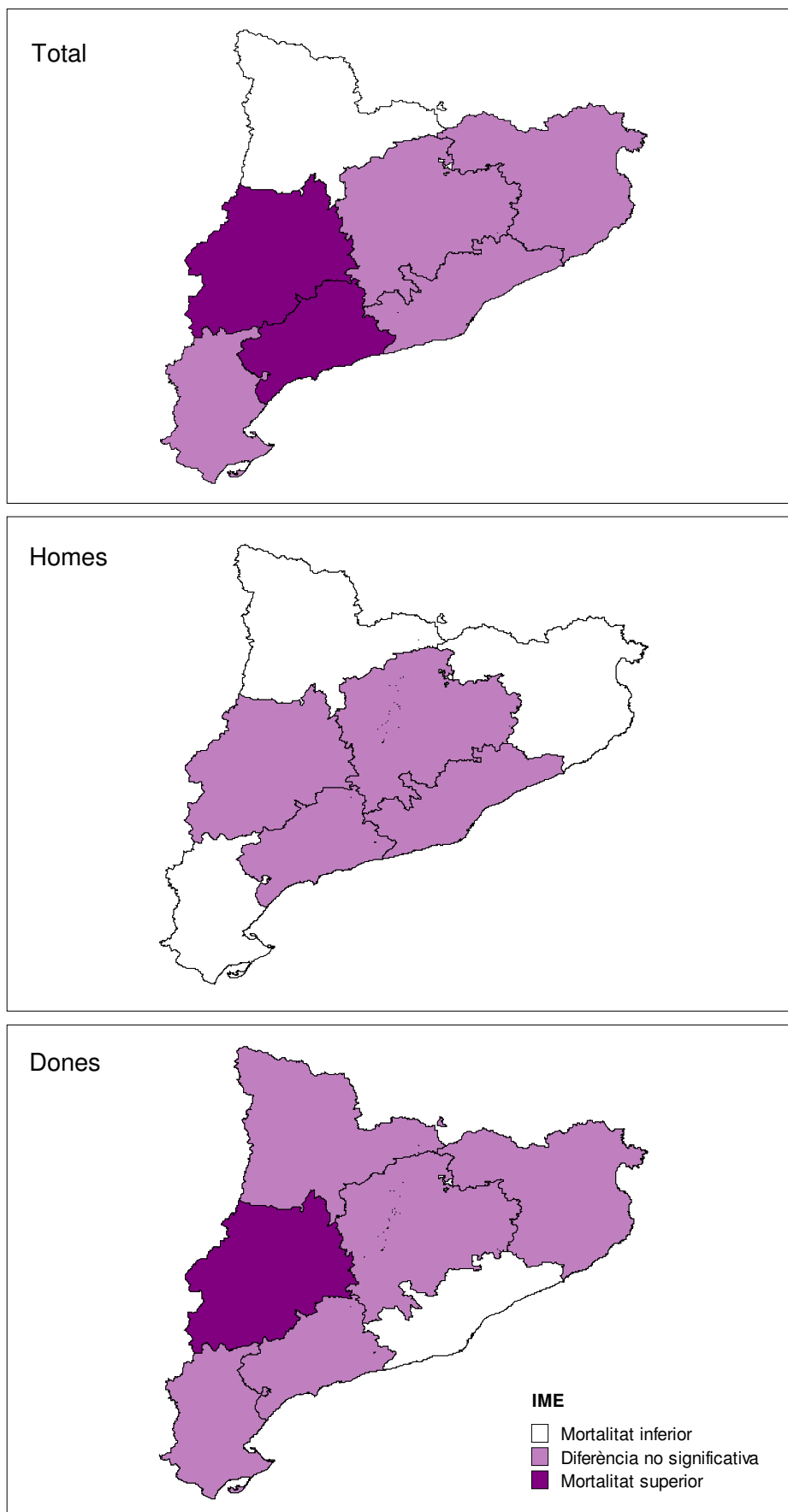
Taula 9. Defuncions, taxa, índex de mortalitat estàndard (IME) per regió sanitària i per sexe. Catalunya 2007

Dones	Defuncions	Taxa *100,000	IME	IC95%
R.S. ALT PIRINEU i ARAN	334	962,87	94,1	(84,0 - 104,2)
R.S. BARCELONA	19.180	777,24	98,5	(97,1 - 99,9)
R.S. CAMP DE TARRAGONA	1.977	710,24	104,3	(99,7 - 108,9)
R.S. CATALUNYA CENTRAL	2.206	904,06	103,6	(99,3 - 108,0)
R.S. GIRONA	2.601	771,27	100,3	(96,5 - 104,2)
R.S. LLEIDA	1.609	961,83	107,0	(101,8 - 112,2)
R.S. TERRES DE L'EBRE	873	987,69	103,7	(96,8 - 110,5)

Homes	Defuncions	Taxa *100,000	IME	IC95%
R.S. ALT PIRINEU i ARAN	347	931,27	81,3	(72,8 - 89,9)
R.S. BARCELONA	19.963	841,25	101,3	(99,9 - 102,7)
R.S. CAMP DE TARRAGONA	2.338	820,77	102,7	(98,6 - 106,9)
R.S. CATALUNYA CENTRAL	2.306	938,38	100,0	(95,9 - 104,1)
R.S. GIRONA	2.866	831,51	95,9	(92,4 - 99,4)
R.S. LLEIDA	1.768	1.030,59	99,6	(95,0 - 104,3)
R.S. TERRES DE L'EBRE	944	1.008,96	90,1	(84,4 - 95,9)

Total	Defuncions	Taxa *100,000	IME	IC95%
R.S. ALT PIRINEU i ARAN	681	946,5	89,5	(82,7 - 96,2)
R.S. BARCELONA	39.143	808,62	99,3	(98,4 - 100,3)
R.S. CAMP DE TARRAGONA	4.315	766,14	104,6	(101,5 - 107,7)
R.S. CATALUNYA CENTRAL	4.512	921,28	102,3	(99,3 - 105,3)
R.S. GIRONA	5.467	801,72	98,9	(96,3 - 101,5)
R.S. LLEIDA	3.377	996,64	104,4	(100,9 - 108,0)
R.S. TERRES DE L'EBRE	1.817	998,63	98,2	(93,7 - 102,7)

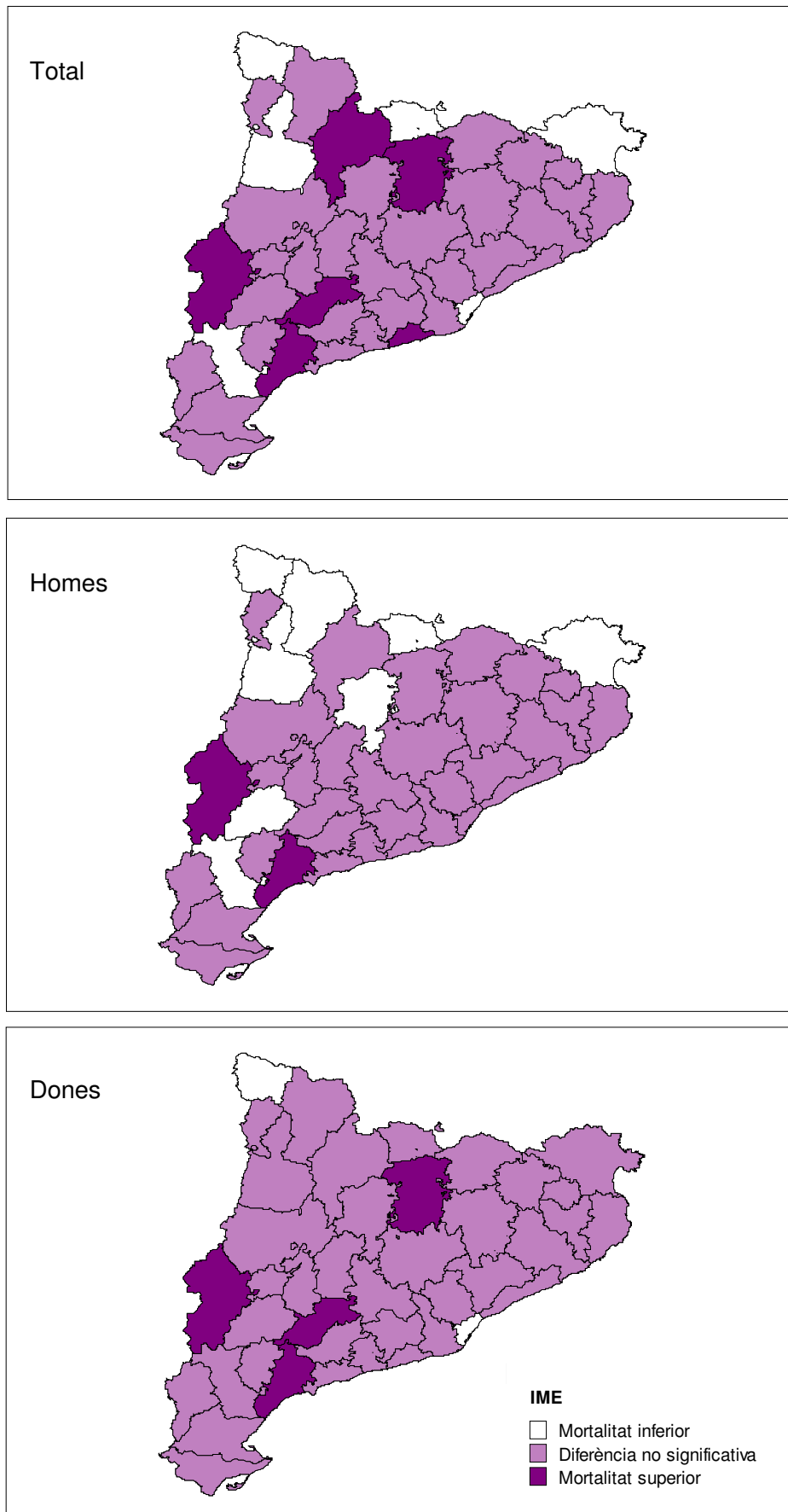
Figura 5. Distribució dels índex de mortalitat estàndard (IME) per regió sanitària. Catalunya, 2007



Taula 10. Índex de mortalitat estàndard (IME) per comarca i per sexe. Catalunya 2007

	Dones		Homes		Total	
	IME	IC 95%	IME	IC 95%	IME	IC 95%
ALT CAMP	105,69	(90,4 - 121,0)	101,68	(88,1 - 115,2)	105,11	(94,8 - 115,4)
ALT EMPORDÀ	100,09	(91,1 - 109,1)	86,44	(79,0 - 93,9)	94,04	(88,2 - 99,9)
ALT PENEDÈS	107,61	(97,2 - 118,1)	95,49	(86,3 - 104,7)	102,31	(95,3 - 109,3)
ALT URGELL	111,23	(91,2 - 131,2)	114,51	(95,7 - 133,4)	115,67	(101,6 - 129,7)
ALTA RIBAGORÇA	100,49	(56,5 - 144,5)	86,97	(48,9 - 125,1)	95,96	(66,2 - 125,7)
ANOIA	100,18	(90,7 - 109,6)	100,19	(91,1 - 109,2)	100,96	(94,4 - 107,6)
BAGES	99,92	(93,0 - 106,8)	102,23	(95,5 - 109,0)	101,26	(96,4 - 106,1)
BAIX CAMP	112,82	(104,4 - 121,3)	112,22	(104,4 - 120,0)	113,43	(107,7 - 119,2)
BAIX EBRE	107,84	(96,8 - 118,8)	92,07	(82,9 - 101,3)	100,69	(93,5 - 107,9)
BAIX EMPORDÀ	99,47	(90,6 - 108,4)	92,79	(84,8 - 100,8)	96,95	(90,9 - 103,0)
BAIX LLOBREGAT	101,98	(97,9 - 106,0)	100,77	(97,0 - 104,6)	101,53	(98,8 - 104,3)
BAIX PENEDÈS	104,11	(92,0 - 116,3)	99,76	(89,1 - 110,4)	103,39	(95,2 - 111,6)
BARCELONÈS	95,59	(93,7 - 97,4)	101,65	(99,7 - 103,6)	97,32	(96,0 - 98,6)
BERGUEDÀ	120,25	(105,9 - 134,6)	98,15	(85,9 - 110,4)	109,88	(100,4 - 119,4)
CERDANYA	98,54	(74,4 - 122,7)	62,76	(46,0 - 79,5)	80,14	(65,7 - 94,6)
CONCA DE BARBERÀ	130,47	(109,5 - 151,5)	100,96	(83,9 - 118,1)	116,71	(103,1 - 130,3)
GARRAF	106,61	(97,0 - 116,2)	108,82	(99,5 - 118,1)	107,78	(101,1 - 114,5)
GARRIGUES	105,47	(86,9 - 124,0)	82,20	(67,5 - 96,9)	95,11	(83,2 - 107,0)
GARROTXA	110,90	(98,3 - 123,5)	94,65	(83,7 - 105,6)	103,42	(95,0 - 111,8)
GIRONÈS	95,74	(87,9 - 103,6)	105,65	(97,7 - 113,6)	101,06	(95,5 - 106,7)
MARESME	101,63	(96,6 - 106,7)	101,19	(96,2 - 106,2)	101,38	(97,8 - 104,9)
MONTSIÀ	105,04	(93,1 - 117,0)	93,84	(83,8 - 103,9)	100,89	(93,0 - 108,8)
NOGUERA	100,61	(86,7 - 114,5)	92,54	(80,8 - 104,3)	98,56	(89,4 - 107,8)
OSONA	101,40	(93,3 - 109,5)	99,97	(92,3 - 107,6)	101,08	(95,5 - 106,7)
PALLARS JUSSÀ	82,70	(64,7 - 100,7)	67,00	(51,8 - 82,2)	76,25	(64,3 - 88,2)
PALLARS SOBIRÀ	92,15	(60,2 - 124,1)	68,34	(44,3 - 92,4)	81,72	(61,5 - 101,9)
PLA D'URGELL	99,16	(84,0 - 114,3)	89,21	(76,1 - 102,4)	95,61	(85,5 - 105,7)
PLA DE L'ESTANY	103,54	(85,3 - 121,8)	98,48	(81,4 - 115,5)	101,95	(89,4 - 114,5)
PRIORAT	83,67	(60,7 - 106,6)	107,22	(83,6 - 130,9)	99,10	(82,1 - 116,1)
RIBERA D'EBRE	91,25	(75,0 - 107,5)	82,15	(68,3 - 96,0)	88,49	(77,7 - 99,3)
RIPOLLÈS	102,64	(86,5 - 118,8)	99,68	(84,5 - 114,8)	102,07	(90,9 - 113,2)
SEGARRA	108,51	(88,1 - 129,0)	90,43	(73,5 - 107,3)	100,80	(87,4 - 114,2)
SEGRIÀ	110,28	(102,8 - 117,8)	111,72	(104,7 - 118,8)	111,67	(106,5 - 116,8)
SELVA	100,49	(91,7 - 109,3)	96,54	(88,7 - 104,4)	99,55	(93,6 - 105,5)
SOLSONÈS	107,88	(80,8 - 135,0)	76,18	(56,2 - 96,1)	92,17	(75,5 - 108,9)
TARRAGONÈS	96,38	(89,1 - 103,7)	94,90	(88,3 - 101,5)	96,35	(91,4 - 101,3)
TERRA ALTA	105,30	(83,0 - 127,6)	84,17	(66,6 - 101,8)	96,62	(82,3 - 111,0)
URGELL	111,06	(95,4 - 126,8)	87,79	(74,8 - 100,8)	100,09	(89,8 - 110,3)
VAL D'ARAN	57,98	(31,2 - 84,8)	66,38	(40,4 - 92,4)	64,17	(45,0 - 83,4)
VALLÈS OCCIDENTAL	101,57	(97,8 - 105,3)	101,12	(97,5 - 104,7)	101,23	(98,6 - 103,8)
VALLÈS ORIENTAL	100,82	(95,0 - 106,6)	99,53	(94,2 - 104,9)	100,82	(96,9 - 104,8)

Figura 6. Distribució dels índex de mortalitat estàndard per comarca. Catalunya, 2007



4- Bibliografia

Anónimo. Clasificación médica de la causa de defunción. Ginebra: Organización Mundial de la Salud, 1980.

CECMP. Enquesta Confidencial de Mortalitat Perinatal a Barcelona. Institut Municipal de la Salut, Ajuntament de Barcelona. 1988.

Chin Long Chiang. Life table and mortality analysis. Ginebra: World Health Organization, 1977.

Gispert R, Barés MA, Freitas AC, Torné MM, Puigdefàbregas A y grupo de consenso sobre Mortalidad Evitable. La mortalidad Evitable: lista de consenso para la actualización del indicador en España. Gac Sanit. 2006;20(3):184-93.

Garcia LA, Nolasco A, Bolumar F, Alvarez Darder C. Los años potenciales de vida perdida: una forma de evaluar las muertes prematuras. Med Clin (Barc) 1986; 87: 55-57.

Generalitat de Catalunya. Departament de Sanitat i Seguretat Social. Anàlisi de la mortalitat a Catalunya, 1983 a 1992. Barcelona: Departament de Sanitat i Seguretat Social, diversos anys.

Generalitat de Catalunya. Departament de Salut. Anàlisi de la mortalitat a Catalunya, 2006. <http://www.gencat.net/salut/depsan/units/sanitat/html/ca/xifres/index.html>

Generalitat de Catalunya. Departament de Salut. Anàlisi territorial de la mortalitat a Catalunya, 1999-2004. <http://www.gencat.net/salut/depsan/units/sanitat/html/ca/xifres/index.html>

Gispert R, Segura A, Domènech J, Salas T, Procupet A, Arnau J. Validación de la notificación de las causas de defunción a través de una encuesta telefónica. Gac Sanit, 1987; 2:58-62.

Haenszel WA. Standardized rate for mortality defined in units of lost years of life. Am J Public Health 1950, 4:17-26.

Holland WW. (eds.) European Community Atlas of Avoidable Death, second edition. Volume one. Commission of the European Communities Health Services Research Series No. 6. Oxford Medical Publications, 1991.

Inskip H, Beral V, Fraser P, Haskey J. Methods for age-adjustment of rates. Statistics, 1983, 2: 455-466.

Mingot Luis M, Rué Monné M, Borrell Thió C. Anys potencials de vida perduts: comparació de tres mètodes. Gac Sanit 1991; 22: 21-7.

Ministerio de Sanidad y Consumo. Atlas de mortalidad evitable en España. Secretaria General Técnica. Madrid, Ministerio de Sanidad y Consumo. 1989.

Organización Panamericana de la Salud. Clasificación Estadística Internacional de Enfermedades y Problemas relacionados con la salud. Décima Revisión. (CIE-10). Washington, DC: OPS, 1995.

Ortún V, Gispert R. Exploración de la mortalidad prematura como guía de política sanitaria e indicador de calidad asistencial. *Med Clin (Barc)* 1988;90:399-403.

Registre de Mortalitat de Catalunya. Manual de procediment del tractament de les dades de mortalitat al Registre de Mortalitat de Catalunya. Barcelona: Generalitat de Catalunya. Departament de Sanitat i Seguretat Social (mimeo).

Romeder JM, Mc Whinnie. Le développement des années potentielles de vie perdues comme indicateur de mortalité prématurée. *Rev Epidem Santé Publique* 1978, 25 :97-115.

Rue M, Alegre A, Pérez G. La Mortalitat a Catalunya: descripció i comparació per edat i sexe. *Gac. Sanit.* 1995, 9(46):11-27.

Rue M, Borrell C. Los métodos de estandarización de tasas. *Revisión en Salud Pública* 1993;3:263-295.

Rutstein DD, Berenberger W, Chalmers TC, Fischmen AP, Perrin EB. Measuring the quality of medical care. *N Engl J Med* 1976; 294: 582-88.

Segura A, Gispert R, Domènech J. Necesidades de utilizar criterios homogéneos para calcular los años potenciales de vida perdidos. *Med Clin (Barc)* 1987; 88 (9): 390-391.

Segura A, Gispert R. El médico y la certificación de las causas de defunción. *Med. Clin. (Barc)* 1987; 89:415-422.

Servei d'Informació i Estudis. DSSS. Noves agrupacions de malalties per a la nova classificació de causes de mort CIM-10. *Butlletí Epidemiològic de Catalunya*. Desembre 2001. Volum XXII. Núm. 12.

World Health Organization. *Manual of Mortality Analysis*. Ginebra: WHO, 1977.

Kim H-J, Fay MP, Feuer EJ, Midthune DN. Permutation tests for joinpoint regression with applications to cancer rates. *Stat Med.* 2000;19:335-51.

Surveillance Research Program. US National Cancer Institute [consultado 28/004/2008]. Disponible a: <http://srab.cancer.gov/joinpoint>.

Ahmad O, Boschi-Pinto C, López AD, Murray CJL, Lozano R, Inove M. Age standardization of rates: a new WHO standard. Geneva, World Health Organization, 2001.

Annex-1

Llista de 20 grans grups de causes de mort

Grup de causes		Codis CIM-10
I	Certes malalties infeccioses i parasitàries	A00-B99
II	Tumors	C00-D48
III	Malalties de la sang i dels òrgans hematopoètics, i certs trastorns que afecten el mecanisme de la immunitat	D50-D89
IV	Malalties endocrines, nutricionals i metabòliques	E00-E90
V	Trastorns mentals i del comportament	F00-F99
VI	Malalties del sistema nerviós	G00-G99
VII	Malalties de l'ull i dels seus annexes	H00-H59
VIII	Malalties de l'oïda i de l'apòfisi mastoïdes	H60-H95
IX	Malalties del sistema circulatori	I00-I99
X	Malalties del sistema respiratori	J00-J99
XI	Malalties del sistema digestiu	K00-K93
XII	Malalties de la pell i del teixit subcutani	L00-L99
XIII	Malalties del sistema osteomuscular i del teixit connectiu	M00-M99
XIV	Malalties del sistema genitourinari	N00-N99
XV	Embaràs, part i puerperi	O00-O99
XVI	Certes afeccions originades en el període perinatal	P00-P96
XVII	Malformacions congènites, deformitats i anomalies cromosòmiques	Q00-Q99
XVIII	Síntomes, signes i troballes anormals clíniques i de laboratori, no classificades enlloc més	R00-R99
XIX	Traumatismes, enverinaments i algunes altres conseqüències de causes externes	S00-T98
XX	Causas externes de morbiditat i mortalitat	V01-Y98

Llista D73 de causes de mort

Grup de causes		Codis CIM-10
1	Malalties infeccioses intestinals	A00-A09
2	Tuberculosi de l'aparell respiratori	A15-A16
3	Resta tuberculosi i tuberculosi antigues	A17-A19, B90
4	Resta de malalties infeccioses bacterianes	A20-A28, A30-A49, A50-A58, A65, A66-A69, A70-A74, A75-A79, B92, B95-B96
5	Hepatitis viral	B15-B19
6	Sida	B20-B24
7	Resta de malalties infeccioses	A60, A90-A99, B00-B09, B25-B34, A80-A89, B91, B97 A59, A63-A64, B35-B49, B50-B64, B65-B83, B85-B89, B94, B99
8	Tumor maligne de cavitat bucal i faringe	C00-C14
9	Tumor maligne d'esòfag	C15
10	Tumor maligne d'estómac	C16
11	Tumor maligne de budell gros	C18
12	Tumor maligne de recte i anus	C19-C21
13	Tumor maligne de fetge	C22
14	Tumor maligne de bufeta biliar i vies extrahepàtiques	C23-C24
15	Tumor maligne de pàncrees	C25
16	Resta de tumors malignes digestius	C17, C26, C48
17	Tumor maligne de laringe	C32
18	Tumor maligne de tràquea, bronquis i pulmó	C33-C34
19	Tumor maligne de pell i tumor de teixits tous	C43-C47, C49
20	Tumor maligne de mama	C50
21	Tumor maligne de coll d'úter	C53
22	Resta de tumors malignes d'úter	C54-C55
23	Tumor maligne d'ovari	C56
24	Tumor maligne de pròstata	C61
25	Tumor maligne de bufeta urinària	C67
26	Tumor maligne de ronyó i de vies urinàries	C64-C66, C68
27	Tumor maligne de l'encèfal	C71
28	Leucèmia	C91-C95
29	Limfoma	C81- C85
30	Resta de tumors malignes de localització especificada	C30-C31, C37-C39, C40-C41, C51-C52, C57-C58, C60, C62-C63, C69-C70, C72, C73-C75, C76-C80, C96, C97, C88-C90,
31	Tumors malignes secundaris i de localització no especificada	C77-C80
32	Tumors benignes	D10-D36
33	Tumors in situ, d'evolució incerta i de naturalesa no especificada	D00-D09, D37-D48
34	Malalties de la sang i òrgans hematopoètics	D50-D89
35	Diabetis	E10-E14
36	Resta malalties endocrines, de la nutrició i del metabolisme	E00-E07, E15-E90
37	Trastorns mentals	F00, F04-F99
38	Demència senil, vascular, i demència no especificada	F01-F03
39	Malaltia d'Alzheimer	G30
40	Malalties del sistema nerviós, malalties de l'ull i malalties de l'oïda i de l'apòfisi mastoïdes	G00-G26, G31-G44, G45, G47-G99, H00-H95
41	Malalties reumàtiques cròniques del cor	I05-I09
42	Malalties hipertensives	I10-I15
43	Malalties isquèmiques del cor	I20-I25
44	Insuficiència cardíaca	I50
45	Resta de malalties del cor	I00-I02, I26-I49, I51-I52
46	Malalties cerebrovasculars	I60-I69
47	Arteriosclerosi	I70
48	Resta de malalties dels vasos sanguinis i de l'aparell circulatori	I71-I79, I80-I89, I95-I99
49	Infeccions respiratòries agudes	J00-J06, J20-J22
50	Infecció respiratòria per influença	J10-J11

Grup de causes		Codis CIM-10
51	Pneumònies i broncopneumònies	J12-J18
52	Bronquitis, emfisema, asma i MPOC	J40-J47
53	Resta malalties respiratòries	J60-J99, J30-J39
54	Gastritis, duodenitis i ulcus	K25-K29
55	Cirrosi i altres malalties del fetge	K70-K77
56	Resta de malalties de l'aparell digestiu	K00-K23, K30-K67, K80-K93
57	Malalties de la pell i teixit cel·lular subcutani	L00-L99
58	Malalties osteomusculars i del teixit connectiu	M00-M99
59	Malalties del ronyó i de les vies urinàries	N00-N08, N10-N16, N17-N19, N20-N23, N25-N29, N30-N39, N99
60	Malalties dels genitals masculins, malalties dels genitals femenins i trastorns de la mama	N40-N51, N60-N64, N70-N98
61	Complicacions de l'embaràs, part i puerperi	O00-O99
62	Complicacions del període perinatal	P00-P96
63	Malalties congènites	Q00-Q99
64	VIH+	R75
65	Malalties mal definides i no classificables en altres grups	R00-R74, R76-R99
66	Accidents de trànsit de vehicles a motor	V02-V04 (.1-.9), V09 (.2-.3), V12-V14 (.3-.9), V19 (.4-.6), V20-V28 (.3-.9), V29-V79 (.4-.9), V80 (.3-.5), V81.1, V82.1, V83-V86 (.0-.3), V87 (.0-.8), V89 (.2) V89 (.9).
67	Enverinaments accidentals	X40-X49
68	Accidents i complicacions medico quirúrgiques i farmacològiques	Y40-Y69, Y70-Y82 Y83-Y84
69	Caigudes accidentals	W00-W19
70	Ofegaments i submersions accidentals	W65-W74,
71	Suïcidis i autolesions	X60-X84
72	Homicidis	X85-Y09
73	Resta de causes externes	RESTA V00-V99, W20-W49, W50-W64 W75-W99, X00-X29 X30-X39, X50-X57 X58-X59, Y10-Y34 Y35-Y36, Y85-Y89

Mortalitat evitable. Llista del registre de mortalitat de Catalunya

Causes de mort	Grup d'edat	CIM-10
1. Tuberculosi	5-64	A15-A18
2. Tumor maligne del coll de l'úter	15-64	C53
3. Tumor maligne del coll o del cos de l'úter	15-64	C53-C54
4. Malaltia de Hodgkin	5-64	C81
5. Malaltia cardíaca reumàtica	5-44	I05-I09
6. Malaltia de l'aparell respiratori	1-14	J00-J99
7. Asma	5-44	J45-J46
8. Apendicitis aguda	5-64	K35
9. Hèrnia abdominal	5-64	K40-K46
10. Colelitiasi i colecistitis	5-64	K80-K81
11. Malalties hipertensives i cerebrovasculars	35-64	I10-I15, I60-I69
12. Complicacions de l'embaràs, el part i el puerperi	totes les edats	O00-O99
13. Malalties infeccioses:		
Còlera	0-64	A00
Tètanus	0-64	A33-A35
Tos ferina	0-14	A37
Xarampió	1-14	B05
14. Osteomielitis	1-64	M86
15. Tumor maligne de la tràquea, dels bronquis i del pulmó	5-64	C33-C34
16. Cirrosi i altres malalties cròniques del fetge	15-74	K70, K73, K74, K76.9
17. Accident de trànsit de vehicles a motor	totes les edats	V02-V04 (.1-.9), V09 (.2-.3), V12-V14 (.3-.9), V19 (.4-.6), V20-V28 (.3-.9), V29-V79 (.4-.9), V80 (.3-.5), V81.1, V82.1, V83-V86 (.0-.3), V87 (.0-.8), V89 (.2), V89 (.9)
18. Sida	20-49	B20-B24

Mortalitat evitable. Llista actualitzada de consens

Causa	Edat	Codis CIM-10
Causes susceptibles d'intervenció pels serveis d'assistència sanitària		
Tuberculosis	0-74	A15-A19, B90
Malalties vacunables	0-74	A35-A37, A49.2, A80, B05, B06, B15-B17.0, B18.0, B18.1, B26
Anomalies congènites cardiovasculars	0-74	Q20-Q28, I51.0
Causes perinatales	Totes	P00-P96, A33
Tumor maligne pell	0-74	C43, C44, C46.0, C46.9
Tumor maligne mama femenina	0-74	C50 (sexe femení)
Tumor maligne coll úter	15-74	C53
Tumor maligne cos i part no especificada de l'úter	15-74	C54, C55
Tumor maligne testicles	0-74	C62
Malaltia Hodgkin	0-74	C81
Leucèmia	<15	C91-C95
Malalties de tiroides	0-74	E00-E07
Diabetis Mellitus	0-49	E10-E14
Anèmies carencials	0-74	D50-D53
Malaltia reumàtica crònica del cor	0-74	I05-I09
Hipertensió arterial	0-74	I10-I15
Malaltia isquèmica del cor	35-74	I20-I25
Malaltia cerebrovascular	0-74	I60-I69, G45, F01.1
Malaltia respiratòria aguda, pneumònia i influença	0-74	J00-J06 (excepte J02.0, J03.0), J10-J11, J12-J18 (excepte J18.2), J20-J22, A48.1
Asma	5-49	J45-J46
Úlceres pèptiques	0-74	K25-28
Malalties de l'apèndix	0-74	K35-38
Hernia abdominal	0-74	K40-46
Incidents adversos mèdics i quirúrgics	Totes	Y60-Y84
Colelitiasis/Colecistitis	0-74	K80-82
Hiperplàsia benigna pròstata	0-74	N40
Mortalitat materna	Totes	O00-O99, A34
Causes susceptibles d'intervenció per les polítiques sanitàries intersectorials		
Sida i infecció VIH	Totes	B20-24, R75
Tumor maligne pulmó	0-74	C33, C34
Malaltia alcohòlica del fetge	15-74	K70
Accidents vehicles de motor	Totes	V02-V04, V09 (excepte V09.1 i V09.9), V12-V14, V19.0-V19.2, V19.4-V19.6, V20-V79, V80.3-V80.5, V81.0-V81.1, V82.0-V82.1, V83-V88.8, V89 (excepte V89.1)
Suïcidis	Totes	X60-X84, Y87.0
Homicidis	Totes	X85-Y09, Y87.1
Resta causes externes	Totes	V01, V05-V06, V09.1, V09.9, V10-V11, V15-V18, V19.3, V19.8-V19.9, V80.0-V80.2, V80.6-V80.9, V81.2-V81.9, V82.2-V82.9, V88.9, V89.1, V90-V99, W00-W99, X00-X49, X50-X59, Y10-Y59, Y85-Y86, Y87.2, Y88-Y89, F10.0

Font: Gispert R, Barés MA, Freitas AC, Torné MM, Puigdefàbregas A y grupo de consenso sobre Mortalidad Evitable. La mortalidad evitable: lista de consenso para la actualización del indicador en España. Gac Sanit. 2006;20(3):184-93.

Poblacions de referència per a l'estandardització

Població de Catalunya, cens 1991

Edat Població

<1	55028
1- 4	225055
5- 9	337827
10-14	458366
15-19	512091
20-24	487215
25-29	469137
30-34	446777
35-39	412802
40-44	407723
45-49	367460
50-54	320003
55-59	357359
60-64	335329
65-69	296937
70-74	215012
75-79	168887
80-84	112547
85-89	54548
90-94	16061
95 +	3330
Total	6059494

Població mundial

Edat Població

<1	1800
1- 4	7000
5- 9	8700
10-14	8600
15-19	8500
20-24	8200
25-29	7900
30-34	7600
35-39	7200
40-44	6600
45-49	6000
50-54	5400
55-59	4600
60-64	3700
65-69	3000
70-74	2200
75-79	1500
80-84	900
85 +	600
Total	100000

Annex-2

CATALUNYA, 2007

Dades Generals

Defuncions, Població i Taxes específiques de mortalitat per edat i sexe. Catalunya, 2007

	Defuncions			Població			Taxes * 1000 hab.		
	Dones	Homes	Total	Dones	Homes	Total	Dones	Homes	Total
<1	97	125	222	40.343	42.997	83.340	2,40	2,91	2,66
1- 4	32	28	60	153.593	162.832	316.425	0,21	0,17	0,19
5- 9	16	17	33	168.267	178.437	346.704	0,10	0,10	0,10
10-14	17	25	42	152.822	162.153	314.975	0,11	0,15	0,13
15-19	22	74	96	159.684	170.308	329.992	0,14	0,43	0,29
20-24	36	114	150	205.357	214.381	419.738	0,18	0,53	0,36
25-29	50	181	231	288.339	311.658	599.997	0,17	0,58	0,39
30-34	100	229	329	323.697	358.314	682.011	0,31	0,64	0,48
35-39	151	330	481	293.400	322.805	616.205	0,51	1,02	0,78
40-44	228	487	715	274.477	289.024	563.501	0,83	1,68	1,27
45-49	343	770	1.113	252.049	251.752	503.801	1,36	3,06	2,21
50-54	466	1.037	1.503	225.172	218.545	443.717	2,07	4,75	3,39
55-59	561	1.457	2.018	211.355	199.845	411.200	2,65	7,29	4,91
60-64	759	1.919	2.678	191.005	177.057	368.062	3,97	10,84	7,28
65-69	954	2.171	3.125	147.222	133.140	280.362	6,48	16,31	11,15
70-74	1.908	3.594	5.502	166.408	136.067	302.475	11,47	26,41	18,19
75-79	3.355	4.765	8.120	149.895	108.250	258.145	22,38	44,02	31,46
80-84	5.508	5.765	11.273	115.815	70.724	186.539	47,56	81,51	60,43
85-89	6.692	4.403	11.095	66.219	31.088	97.307	101,06	141,63	114,02
90-94	5.053	2.280	7.333	26.032	9.300	35.332	194,11	245,16	207,55
>94	2.432	761	3.193	6.545	1.981	8.526	371,58	384,15	374,50
Total	28.780	30.532	59.312	3.617.696	3.550.658	7.168.354	7,96	8,60	8,27

Font dades de població: IDESCAT. Estimacions postcensals de Catalunya, 2007

Taxes per 1.000 hab. Catalunya, 2007

	Dones	Homes	Total
Taxes brutes. Catalunya	7,96	8,60	8,27
Taxes estandarditzades (població mundial)	2,76	5,14	3,82
Taxes estandarditzades (població Catalunya 1991)	4,62	8,48	6,28

Mortalitat per 20 grans grups de causes

Defuncions 20 grans grups per edat i sexe. Catalunya, 2007

	< 1	1- 4	5-14	15-24	25-34	35-44	45-54	55-64	65-74	75-84	>84	Total
Dones												
I.Infeccioses	4	3	1	1	7	30	20	23	65	213	208	575
II.Tumors	0	6	11	8	41	166	486	759	1.213	2.033	1.436	6.159
III.Sang	0	0	1	0	1	4	4	6	10	40	71	137
IV.Endocrines	2	5	4	4	3	1	12	29	112	380	541	1.093
V.Mentals	0	0	0	0	1	0	8	7	62	444	1.370	1.892
VI.Nerviós	6	2	1	3	11	9	21	59	164	791	1.058	2.125
VII.Ull	0	0	0	0	0	1	0	0	0	0	1	2
VIII.Oïda	0	0	0	0	0	0	0	0	0	2	1	3
IX.Circulatori	3	0	0	6	16	48	91	211	650	2.965	5.620	9.610
X.Respiratori	2	1	0	5	6	25	31	64	190	733	1.525	2.582
XI.Digestiu	0	1	2	2	5	20	48	64	174	476	640	1.432
XII.Pell	0	0	0	0	0	0	0	2	7	28	45	82
XIII.Osteomuscular	0	0	1	0	0	1	2	5	23	90	258	380
XIV.Genitourinari	0	0	0	1	2	3	6	11	57	289	496	865
XV.Embaràs i part	0	0	0	0	2	2	0	0	0	0	0	4
XVI.Perinatal	52	0	0	0	0	0	0	0	0	0	0	52
XVII.Congènites	15	2	2	1	3	2	9	4	1	2	1	42
XVIII.Mal definides	12	3	1	2	12	12	19	22	46	157	501	787
XX.Externes	1	9	9	25	40	55	52	54	88	220	405	958
Total	97	32	33	58	150	379	809	1.320	2.862	8.863	14.177	28.780
Homes												
I.Infeccioses	1	1	2	1	18	95	74	57	92	182	101	624
II.Tumors	2	5	15	16	64	176	801	1.750	2.719	3.272	1.320	10.140
III.Sang	0	2	3	0	3	2	6	10	6	29	43	104
IV.Endocrines	4	2	2	2	5	8	25	66	168	355	230	867
V.Mentals	0	0	0	1	1	1	10	26	88	388	484	999
VI.Nerviós	8	3	1	12	12	27	30	75	158	527	374	1.227
VII.Ull	0	0	0	1	0	0	0	0	0	0	1	2
VIII.Oïda	0	0	0	0	0	0	0	0	0	0	1	1
IX.Circulatori	2	0	3	16	32	128	317	680	1.349	3.075	2.533	8.135
X.Respiratori	5	5	0	4	37	48	102	200	553	1.450	1.227	3.631
XI.Digestiu	1	1	1	3	8	51	178	216	279	455	278	1.471
XII.Pell	0	0	0	0	1	1	0	2	5	13	11	33
XIII.Osteomuscular	0	0	0	0	1	0	2	3	8	69	93	176
XIV.Genitourinari	0	0	0	0	3	7	15	32	84	295	321	757
XV.Embaràs i part	0	0	0	0	0	0	0	0	0	0	0	0
XVI.Perinatal	58	0	0	0	1	0	1	0	0	0	0	60
XVII.Congènites	30	2	3	3	5	7	4	9	3	1	0	67
XVIII.Mal definides	12	2	0	9	32	54	78	107	103	160	184	741
XX.Externes	2	5	12	120	187	212	164	143	150	259	243	1.497
Total	125	28	42	188	410	817	1.807	3.376	5.765	10.530	7.444	30.532

Defuncions 20 grans grups per edat i sexe. Catalunya, 2007

(Cont. i final)

	< 1	1- 4	5-14	15-24	25-34	35-44	45-54	55-64	65-74	75-84	>84	Total
Total												
I.Infeccioses	5	4	3	2	25	125	94	80	157	395	309	1.199
II.Tumors	2	11	26	24	105	342	1.287	2.509	3.932	5.305	2.756	16.299
III.Sang	0	2	4	0	4	6	10	16	16	69	114	241
IV.Endocrines	6	7	6	6	8	9	37	95	280	735	771	1.960
V.Mentals	0	0	0	1	2	1	18	33	150	832	1.854	2.891
VI.Nerviós	14	5	2	15	23	36	51	134	322	1.318	1.432	3.352
VII.Ull	0	0	0	1	0	1	0	0	0	0	2	4
VIII.Oïda	0	0	0	0	0	0	0	0	0	2	2	4
IX.Circulatori	5	0	3	22	48	176	408	891	1.999	6.040	8.153	17.745
X.Respiratori	7	6	0	9	43	73	133	264	743	2.183	2.752	6.213
XI.Digestiu	1	2	3	5	13	71	226	280	453	931	918	2.903
XII.Pell	0	0	0	0	1	1	0	4	12	41	56	115
XIII.Osteomuscular	0	0	1	0	1	1	4	8	31	159	351	556
XIV.Genitourinari	0	0	0	1	5	10	21	43	141	584	817	1.622
XV.Embaràs i part	0	0	0	0	2	2	0	0	0	0	0	4
XVI.Perinatal	110	0	0	0	1	0	1	0	0	0	0	112
XVII.Congènites	45	4	5	4	8	9	13	13	4	3	1	109
XVIII.Mal definides	24	5	1	11	44	66	97	129	149	317	685	1.528
XX.Externes	3	14	21	145	227	267	216	197	238	479	648	2.455
Total	222	60	75	246	560	1.196	2.616	4.696	8.627	19.393	21.621	59.312

Defuncions i Mortalitat proporcional per 20 grans grups. Catalunya, 2007

	Dones		Homes		Total	
	Defuncions	Percentatge	Defuncions	Percentatge	Defuncions	Percentatge
I. Infeccioses	575	2,00%	624	2,04%	1.199	2,02%
II. Tumors	6.159	21,40%	10.140	33,21%	16.299	27,48%
III. Sang	137	0,48%	104	0,34%	241	0,41%
IV. Endocrines	1.093	3,80%	867	2,84%	1.960	3,30%
V. Mentals	1.892	6,57%	999	3,27%	2.891	4,87%
VI. Nervios	2.125	7,38%	1.227	4,02%	3.352	5,65%
VII. Ull	2	0,01%	2	0,01%	4	0,01%
VIII. Oïda	3	0,01%	1	0,00%	4	0,01%
IX. Circulatori	9.610	33,39%	8.135	26,64%	17.745	29,92%
X. Respiratori	2.582	8,97%	3.631	11,89%	6.213	10,48%
XI. Digestiu	1.432	4,98%	1.471	4,82%	2.903	4,89%
XII. Pell	82	0,28%	33	0,11%	115	0,19%
XIII. Osteomuscular	380	1,32%	176	0,58%	556	0,94%
XIV. Genitourinari	865	3,01%	757	2,48%	1.622	2,73%
XV. Embaràs i part	4	0,01%	0	0,00%	4	0,01%
XVI. Perinatal	52	0,18%	60	0,20%	112	0,19%
XVII. Congènites	42	0,15%	67	0,22%	109	0,18%
XVIII. Mal definides	787	2,73%	741	2,43%	1.528	2,58%
XX. Externes	958	3,33%	1.497	4,90%	2.455	4,14%
Total	28.780	100,00%	30.532	100,00%	59.312	100,00%

Taxes específiques 20 grans grups per edat i sexe (x100.000 hab.). Catalunya, 2007

	<1	1-4	5-14	15-24	25-34	35-44	45-54	55-64	65-74	75-84	>84	Total
Dones												
I.Infeccioses	9,91	1,95	0,31	0,27	1,14	5,28	4,19	5,72	20,73	80,16	210,53	15,89
II.Tumors	0,00	3,91	3,43	2,19	6,70	29,23	101,84	188,64	386,76	765,12	1.453,50	170,25
III.Sang	0,00	0,00	0,31	0,00	0,16	0,70	0,84	1,49	3,19	15,05	71,87	3,79
IV.Endocrines	4,96	3,26	1,25	1,10	0,49	0,18	2,51	7,21	35,71	143,01	547,59	30,21
V.Mentals	0,00	0,00	0,00	0,00	0,16	0,00	1,68	1,74	19,77	167,10	1.386,70	52,30
VI.Nerviós	14,87	1,30	0,31	0,82	1,80	1,58	4,40	14,66	52,29	297,69	1.070,89	58,74
VII.Ull	0,00	0,00	0,00	0,00	0,00	0,18	0,00	0,00	0,00	0,00	1,01	0,06
VIII.Oïda	0,00	0,00	0,00	0,00	0,00	0,00	0,00	0,00	0,00	0,75	1,01	0,08
IX.Circulatori	7,44	0,00	0,00	1,64	2,61	8,45	19,07	52,44	207,25	1.115,88	5.688,49	265,64
X.Respiratori	4,96	0,65	0,00	1,37	0,98	4,40	6,50	15,91	60,58	275,86	1.543,58	71,37
XI.Digestiu	0,00	0,65	0,62	0,55	0,82	3,52	10,06	15,91	55,48	179,14	647,80	39,58
XII.Pell	0,00	0,00	0,00	0,00	0,00	0,00	0,00	0,50	2,23	10,54	45,55	2,27
XIII.Osteomuscular	0,00	0,00	0,31	0,00	0,00	0,18	0,42	1,24	7,33	33,87	261,14	10,50
XIV.Genitourinari	0,00	0,00	0,00	0,27	0,33	0,53	1,26	2,73	18,17	108,77	502,04	23,91
XV.Embaràs i part	0,00	0,00	0,00	0,00	0,33	0,35	0,00	0,00	0,00	0,00	0,00	0,11
XVI.Perinatal	128,89	0,00	0,00	0,00	0,00	0,00	0,00	0,00	0,00	0,00	0,00	1,44
XVII.Congènites	37,18	1,30	0,62	0,27	0,49	0,35	1,89	0,99	0,32	0,75	1,01	1,16
XVIII.Mal definides	29,74	1,95	0,31	0,55	1,96	2,11	3,98	5,47	14,67	59,09	507,11	21,75
XX.Externes	2,48	5,86	2,80	6,85	6,54	9,69	10,90	13,42	28,06	82,80	409,94	26,48
Total	240,44	20,83	10,28	15,89	24,51	66,74	169,52	328,06	912,54	3.335,59	14.349,77	795,53
Homes												
I.Infeccioses	2,33	0,61	0,59	0,26	2,69	15,53	15,73	15,12	34,17	101,69	238,38	17,57
II.Tumors	4,65	3,07	4,40	4,16	9,55	28,77	170,32	464,31	1.010,00	1.828,20	3.115,49	285,58
III.Sang	0,00	1,23	0,88	0,00	0,45	0,33	1,28	2,65	2,23	16,20	101,49	2,93
IV.Endocrines	9,30	1,23	0,59	0,52	0,75	1,31	5,32	17,51	62,41	198,35	542,85	24,42
V.Mentals	0,00	0,00	0,00	0,26	0,15	0,16	2,13	6,90	32,69	216,79	1.142,34	28,14
VI.Nerviós	18,61	1,84	0,29	3,12	1,79	4,41	6,38	19,90	58,69	294,46	882,72	34,56
VII.Ull	0,00	0,00	0,00	0,26	0,00	0,00	0,00	0,00	0,00	0,00	2,36	0,06
VIII.Oïda	0,00	0,00	0,00	0,00	0,00	0,00	0,00	0,00	0,00	0,00	2,36	0,03
IX.Circulatori	4,65	0,00	0,88	4,16	4,78	20,92	67,40	180,42	501,10	1.718,13	5.978,43	229,11
X.Respiratori	11,63	3,07	0,00	1,04	5,52	7,85	21,69	53,06	205,42	810,17	2.895,99	102,26
XI.Digestiu	2,33	0,61	0,29	0,78	1,19	8,34	37,85	57,31	103,64	254,23	656,14	41,43
XII.Pell	0,00	0,00	0,00	0,00	0,15	0,16	0,00	0,53	1,86	7,26	25,96	0,93
XIII.Osteomuscular	0,00	0,00	0,00	0,00	0,15	0,00	0,43	0,80	2,97	38,55	219,50	4,96
XIV.Genitourinari	0,00	0,00	0,00	0,00	0,45	1,14	3,19	8,49	31,20	164,83	757,63	21,32
XV.Embaràs i part	0,00	0,00	0,00	0,00	0,00	0,00	0,00	0,00	0,00	0,00	0,00	0,00
XVI.Perinatal	134,89	0,00	0,00	0,00	0,15	0,00	0,21	0,00	0,00	0,00	0,00	1,69
XVII.Congènites	69,77	1,23	0,88	0,78	0,75	1,14	0,85	2,39	1,11	0,56	0,00	1,89
XVIII.Mal definides	27,91	1,23	0,00	2,34	4,78	8,83	16,59	28,39	38,26	89,40	434,28	20,87
XX.Externes	4,65	3,07	3,52	31,19	27,91	34,65	34,87	37,94	55,72	144,71	573,53	42,16
Total	290,72	17,20	12,33	48,87	61,20	133,53	384,23	895,72	2.141,47	5.883,54	17.569,45	859,90

Taxes específiques 20 grans grups per edat i sexe (x100.000 hab.). Catalunya, 2007

(Cont. i final)

	<1	1-4	5-14	15-24	25-34	35-44	45-54	55-64	65-74	75-84	>84	Total
Total												
I.Infeccioses	6,00	1,26	0,45	0,27	1,95	10,60	9,92	10,27	26,94	88,83	218,89	16,73
II.Tumors	2,40	3,48	3,93	3,20	8,19	28,99	135,83	321,97	674,63	1.192,98	1.952,33	227,37
III.Sang	0,00	0,63	0,60	0,00	0,31	0,51	1,06	2,05	2,75	15,52	80,76	3,36
IV.Endocrines	7,20	2,21	0,91	0,80	0,62	0,76	3,90	12,19	48,04	165,29	546,17	27,34
V.Mentals	0,00	0,00	0,00	0,13	0,16	0,08	1,90	4,23	25,74	187,10	1.313,36	40,33
VI.Nerviós	16,80	1,58	0,30	2,00	1,79	3,05	5,38	17,20	55,25	296,39	1.014,42	46,76
VII.Ull	0,00	0,00	0,00	0,13	0,00	0,08	0,00	0,00	0,00	0,00	1,42	0,06
VIII.Oïda	0,00	0,00	0,00	0,00	0,00	0,00	0,00	0,00	0,00	0,45	1,42	0,06
IX.Circulatori	6,00	0,00	0,45	2,93	3,74	14,92	43,06	114,34	342,98	1.358,27	5.775,51	247,55
X.Respiratori	8,40	1,90	0,00	1,20	3,35	6,19	14,04	33,88	127,48	490,91	1.949,49	86,67
XI.Digestiu	1,20	0,63	0,45	0,67	1,01	6,02	23,85	35,93	77,72	209,36	650,30	40,50
XII.Pell	0,00	0,00	0,00	0,00	0,08	0,08	0,00	0,51	2,06	9,22	39,67	1,60
XIII.Osteomuscular	0,00	0,00	0,15	0,00	0,08	0,08	0,42	1,03	5,32	35,76	248,65	7,76
XIV.Genitourinari	0,00	0,00	0,00	0,13	0,39	0,85	2,22	5,52	24,19	131,33	578,76	22,63
XV.Embaràs i part	0,00	0,00	0,00	0,00	0,16	0,17	0,00	0,00	0,00	0,00	0,00	0,06
XVI.Perinatal	131,99	0,00	0,00	0,00	0,08	0,00	0,11	0,00	0,00	0,00	0,00	1,56
XVII.Congènites	54,00	1,26	0,76	0,53	0,62	0,76	1,37	1,67	0,69	0,67	0,71	1,52
XVIII.Mal definides	28,80	1,58	0,15	1,47	3,43	5,59	10,24	16,55	25,56	71,29	485,25	21,32
XX.Externes	3,60	4,42	3,17	19,34	17,71	22,63	22,80	25,28	40,83	107,72	459,04	34,25
Total	266,38	18,96	11,33	32,81	43,68	101,38	276,09	602,62	1.480,17	4.361,07	15.316,12	827,41

**Taxes estandarditzades (x100.000 hab.) i Mortalitat proporcional estandarditzada.
(Població Catalunya 1991). 20 grans grups. Catalunya, 2007**

	Dones		Homes		Total	
	TME	Percentatge	TME	Percentatge	TME	Percentatge
I.Infeccioses	10,05	2,17%	16,65	1,96%	13,10	2,09%
II.Tumors	122,76	26,55%	285,28	33,63%	192,39	30,63%
III.Sang	2,15	0,46%	2,90	0,34%	2,43	0,39%
IV.Endocrines	17,31	3,74%	24,03	2,83%	20,25	3,22%
V.Mentals	24,68	5,34%	27,63	3,26%	26,18	4,17%
VI.Nerviós	32,90	7,11%	33,80	3,98%	33,73	5,37%
VII.Ull	0,03	0,01%	0,07	0,01%	0,05	0,01%
VIII.Oïda	0,05	0,01%	0,03	0,00%	0,04	0,01%
IX.Circulatori	140,44	30,37%	225,99	26,64%	177,44	28,25%
X.Respiratori	38,08	8,23%	100,10	11,80%	62,31	9,92%
XI.Digestiu	23,89	5,17%	40,53	4,78%	31,54	5,02%
XII.Pell	1,21	0,26%	0,91	0,11%	1,12	0,18%
XIII.Osteomuscular	5,24	1,13%	4,84	0,57%	5,08	0,81%
XIV.Genitourinari	12,71	2,75%	20,92	2,47%	15,69	2,50%
XV.Embaràs i part	0,10	0,02%	0,00	0,00%	0,05	0,01%
XVI.Perinatal	1,17	0,25%	1,27	0,15%	1,22	0,19%
XVII.Congènites	1,02	0,22%	1,71	0,20%	1,37	0,22%
XVIII.Mal definides	11,31	2,45%	20,38	2,40%	15,65	2,49%
XX.Externes	17,34	3,75%	41,27	4,87%	28,56	4,55%
Total	462,44	100,00%	848,32	100,00%	628,19	100,00%

**Taxes estandarditzades (x100.000 hab.) i Mortalitat proporcional estandarditzada.
(Població mundial). 20 grans grups. Catalunya, 2007**

	Dones		Homes		Total	
	TME	Percentatge	TME	Percentatge	TME	Percentatge
I.Infeccioses	6,42	2,32%	11,37	2,21%	8,79	2,30%
II.Tumors	79,29	28,68%	178,01	34,63%	122,50	32,05%
III.Sang	1,32	0,48%	1,83	0,36%	1,54	0,40%
IV.Endocrines	9,96	3,60%	13,84	2,69%	11,70	3,06%
V.Mentals	13,32	4,82%	14,39	2,80%	13,98	3,66%
VI.Nerviós	18,40	6,66%	19,43	3,78%	19,13	5,00%
VII.Ull	0,03	0,01%	0,05	0,01%	0,04	0,01%
VIII.Oïda	0,02	0,01%	0,01	0,00%	0,02	0,01%
IX.Circulatori	77,94	28,19%	128,52	25,00%	100,62	26,33%
X.Respiratori	21,58	7,81%	55,88	10,87%	35,47	9,28%
XI.Digestiu	14,05	5,08%	25,79	5,02%	19,58	5,12%
XII.Pell	0,66	0,24%	0,51	0,10%	0,62	0,16%
XIII.Osteomuscular	2,91	1,05%	2,51	0,49%	2,76	0,72%
XIV.Genitourinari	6,92	2,50%	11,21	2,18%	8,57	2,24%
XV.Embaràs i part	0,10	0,04%	0,00	0,00%	0,05	0,01%
XVI.Perinatal	2,32	0,84%	2,47	0,48%	2,40	0,63%
XVII.Congènites	1,37	0,49%	2,28	0,44%	1,84	0,48%
XVIII.Mal definides	7,42	2,68%	13,87	2,70%	10,61	2,77%
XX.Externes	12,45	4,50%	32,04	6,23%	21,99	5,75%
Total	276,48	100,00%	514,02	100,00%	382,17	100,00%

Mortalitat per 73 grups de causes

Defuncions 73 grups per edat i sexe. Catalunya, 2007

Dones

	<1	1-4	5-14	15-24	25-34	35-44	45-54	55-64	65-74	75-84	>84	Total
1 .Infeccioses intestinals	1	1	0	0	0	0	0	1	4	10	25	42
2 .Tuberculosi respiratoria	0	0	0	0	0	1	0	0	1	4	2	8
3 .Resta de tuberculosi	0	0	1	0	0	0	0	0	2	6	4	13
4 .Resta infec. bacterianes	3	2	0	1	1	3	5	11	29	131	131	317
5 .Hepatitis vírica	0	0	0	0	1	5	5	5	26	53	27	122
6 .Sida	0	0	0	0	4	19	7	1	1	0	0	32
7 .Resta infeccioses	0	0	0	0	1	2	3	5	2	9	19	41
8 .T.M.boca i faringe	0	0	0	0	0	2	8	16	9	24	21	80
9 .T.M.esòfag	0	0	0	0	0	3	3	10	9	8	8	41
10 .T.M.estómac	0	0	0	0	6	7	25	23	45	140	96	342
11 .T.M.budell gros	0	0	0	1	2	13	33	79	127	260	205	720
12 .T.M.recte i annus	0	0	0	0	1	1	12	19	33	47	43	156
13 .T.M.fetge	0	0	0	0	0	0	5	17	67	100	61	250
14 .T.M.bufeta biliar	0	0	0	0	0	0	4	8	29	49	41	131
15 .T.M.pàncrees	0	0	0	0	1	4	21	30	101	135	94	386
16 .Resta T.M.digestius	0	1	0	0	0	3	4	7	13	11	34	73
17 .T.M.laringe	0	0	0	0	0	0	2	3	4	4	2	15
18 .T.M.pulmó	0	0	0	0	0	20	76	95	105	116	68	480
19 .T.M.pell	0	0	0	0	6	7	14	17	29	56	31	160
20 .T.M.mama	0	0	0	0	7	51	119	167	196	227	189	956
21 .T.M.coll d'úter	0	0	0	0	1	9	18	15	16	29	12	100
22 .Resta T.M.úter	0	0	0	0	0	3	17	38	42	60	35	195
23 .T.M.ovari	0	0	0	0	1	6	23	47	84	89	35	285
24 .T.M.pròstata	0	0	0	0	0	0	0	0	0	0	0	0
25 .T.M.bufeta urinària	0	0	0	0	0	0	5	10	19	51	44	129
26 .T.M.ronyó i vies	0	0	0	0	0	0	8	10	27	53	25	123
27 .T.M.encèfal	0	1	2	1	3	11	25	30	37	61	10	181
28 .Leucèmia	0	2	5	2	0	11	12	18	38	82	64	234
29 .Limfoma	0	0	0	2	4	5	10	17	36	76	28	178
30 .Resta T.M.especificats	0	1	2	1	5	2	14	33	69	131	117	375
31 .T.M.secundaris	0	0	0	0	1	5	22	33	52	143	86	342
32 .T. benignes	0	0	0	0	0	0	1	3	3	10	9	26
33 .T.evolutió incerta	0	1	2	1	3	3	5	14	23	71	78	201
34 .Sang	0	0	1	0	1	4	4	6	10	40	71	137
35 .Diabetis	0	0	0	0	1	0	7	19	89	320	445	881
36 .Resta endocrines	2	5	4	4	2	1	5	10	23	60	96	212
37 .Mentals	0	0	0	0	1	0	7	4	17	35	132	196
38 .Demències	0	0	0	0	0	0	1	3	45	409	1.238	1.696
39 .Alzheimer	0	0	0	0	0	0	1	12	78	539	862	1.492
40 .Nerviós i sentits	6	2	1	3	11	10	20	47	86	254	198	638
41 .Reumàtiques cròniques	0	0	0	0	0	1	2	14	26	46	40	129
42 .Hipertensives	0	0	0	0	0	1	4	10	45	260	617	937

Defuncions 73 grups per edat i sexe. Catalunya, 2007

(Cont. i final)

Dones

	<1	1-4	5-14	15-24	25-34	35-44	45-54	55-64	65-74	75-84	>84	Total
43 .Isquèmiques del cor	0	0	0	1	2	7	20	51	201	691	1.061	2.034
44 .Insuficiència cardíaca	0	0	0	0	2	4	4	16	80	472	1.412	1.990
45 .Resta del cor	3	0	0	2	3	17	15	57	101	518	725	1.441
46 .Cerebrovasculars	0	0	0	3	6	16	36	51	171	855	1.460	2.598
47 .Arteriosclerosi	0	0	0	0	1	0	0	0	4	36	142	183
48 .Resta circulatori	0	0	0	0	2	2	10	12	22	87	163	298
49 .Infecc.resp.agudes	1	0	0	0	0	3	1	1	1	14	72	93
50 .Infecc.resp.influença	0	0	0	0	0	0	0	0	0	4	2	6
51 .Pneumònies	0	1	0	1	1	1	8	4	25	90	249	380
52 .Bronquitis i asma	0	0	0	1	0	3	9	16	78	225	406	738
53 .Resta respiratòries	1	0	0	3	5	18	13	43	86	400	796	1.365
54 .Gastritis	0	0	0	0	0	0	0	1	3	10	16	30
55 .Cirrosi	0	1	0	0	0	13	34	36	90	135	57	366
56 .Resta digestiu	0	0	2	2	5	7	14	27	81	331	567	1.036
57 .Pell	0	0	0	0	0	0	0	2	7	28	45	82
58 .Osteomusculars	0	0	1	0	0	1	2	5	23	90	258	380
59 .Ronyó	0	0	0	1	2	3	6	11	57	286	496	862
60 .Genitals	0	0	0	0	0	0	0	0	0	3	0	3
61 .Embaràs i part	0	0	0	0	2	2	0	0	0	0	0	4
62 .Perinatals	52	0	0	0	0	0	0	0	0	0	0	52
63 .Congènites	15	2	2	1	3	2	9	4	1	2	1	42
64 .VIH+	0	0	0	0	0	0	0	0	0	0	0	0
65 .Mal definides	12	3	1	2	12	12	19	22	46	157	501	787
66 .Accidents trànsit	0	4	2	7	5	4	11	11	8	10	1	63
67 .Enverinaments	0	0	2	0	2	11	2	1	1	0	0	19
68 .Iatrogènia	0	0	0	1	1	0	1	0	5	6	9	23
69 .Caigudes	0	1	0	1	2	0	3	2	10	27	82	128
70 .Ofegaments	0	0	0	1	0	0	0	0	3	3	1	8
71 .Suïcidis	0	0	1	4	10	23	10	17	12	14	6	97
72 .Homicidis	0	1	1	0	4	1	5	1	1	0	0	14
73 .Resta externes	1	3	3	11	16	16	20	22	48	160	306	606
Total	97	32	33	58	150	379	809	1.320	2.862	8.863	14.177	28.780

Defuncions 73 grups per edat i sexe. Catalunya, 2007

Homes

	<1	1-4	5-14	15-24	25-34	35-44	45-54	55-64	65-74	75-84	>84	Total
1 .Infeccioses intestinals	0	0	0	0	0	0	2	1	1	13	20	37
2 .Tuberculosi respiratoria	0	0	0	0	1	3	4	4	3	3	3	21
3 .Resta de tuberculosi	0	0	0	0	0	0	2	4	1	9	3	19
4 .Resta infec. bacterianes	1	1	1	0	2	5	10	24	48	109	66	267
5 .Hepatitis vírica	0	0	0	0	2	13	15	10	28	32	4	104
6 .Sida	0	0	1	0	11	70	39	11	6	3	0	141
7 .Resta infeccioses	0	0	0	1	2	4	2	3	5	13	5	35
8 .T.M.boca i faringe	0	0	0	0	1	9	53	70	77	59	14	283
9 .T.M.esòfag	0	0	0	0	2	10	32	60	73	56	10	243
10 .T.M.estómac	0	0	0	0	2	16	47	79	130	173	66	513
11 .T.M.budell gros	0	0	0	0	2	6	64	134	254	373	182	1.015
12 .T.M.recte i anus	0	0	0	0	0	7	28	39	86	102	38	300
13 .T.M.fetge	0	0	1	1	2	9	42	83	143	178	57	516
14 .T.M.bufeta biliar	0	0	0	0	0	1	9	13	21	27	23	94
15 .T.M.pàncrees	0	0	0	0	0	3	38	91	115	134	41	422
16 .Resta T.M.digestius	0	0	0	0	0	1	3	16	17	29	10	76
17 .T.M.laringe	0	0	0	0	0	1	21	53	42	49	12	178
18 .T.M.pulmó	0	0	0	0	5	42	269	649	885	778	199	2.827
19 .T.M.pell	0	0	1	4	6	9	13	27	56	56	28	200
20 .T.M.mama	0	0	0	0	0	0	0	4	3	2	3	12
21 .T.M.coll d'úter	0	0	0	0	0	0	0	0	0	0	0	0
22 .Resta T.M.úter	0	0	0	0	0	0	0	0	0	0	0	0
23 .T.M.ovari	0	0	0	0	0	0	0	0	0	0	0	0
24 .T.M.pròstata	0	0	0	0	0	0	6	44	159	350	228	787
25 .T.M.bufeta urinària	0	0	0	0	0	0	25	68	154	215	133	595
26 .T.M.ronyó i vies	0	0	0	0	2	5	24	33	54	77	35	230
27 .T.M.encèfal	0	1	3	0	3	12	24	45	57	46	10	201
28 .Leucèmia	0	0	3	4	13	8	15	31	77	94	37	282
29 .Limfoma	0	0	0	1	7	14	27	37	47	78	24	235
30 .Resta T.M.especificats	1	2	5	4	5	9	27	74	102	141	48	418
31 .T.M.secundaris	0	1	0	1	5	4	25	74	114	159	61	444
32 .T. benignes	1	0	0	0	2	0	3	1	6	11	1	25
33 .T.evolutió incerta	0	1	2	1	7	10	6	25	47	85	60	244
34 .Sang	0	2	3	0	3	2	6	10	6	29	43	104
35 .Diabetis	0	0	0	0	1	5	19	52	136	317	201	731
36 .Resta endocrines	4	2	2	2	4	3	6	14	32	38	29	136
37 .Mentals	0	0	0	1	1	1	9	10	23	33	54	132
38 .Demències	0	0	0	0	0	0	1	16	65	355	430	867
39 .Alzheimer	0	0	0	0	0	1	0	9	54	299	228	591
40 .Nerviós i sentits	8	3	1	13	12	26	30	66	104	228	148	639
41 .Reumàtiques cròniques	0	0	0	0	0	1	3	9	13	23	14	63
42 .Hipertensives	0	0	0	0	1	3	14	34	43	180	163	438

Defuncions 73 grups per edat i sexe. Catalunya, 2007

(Cont. i final)

Homes

	<1	1-4	5-14	15-24	25-34	35-44	45-54	55-64	65-74	75-84	>84	Total
43 .Isquèmiques del cor	0	0	0	2	3	40	132	299	563	1.058	700	2.797
44 .Insuficiència cardíaca	0	0	0	3	5	13	24	43	94	350	509	1.041
45 .Resta del cor	2	0	2	10	17	45	76	107	231	427	351	1.268
46 .Cerebrovasculars	0	0	1	1	5	23	51	134	305	842	639	2.001
47 .Arteriosclerosi	0	0	0	0	0	0	3	5	13	34	59	114
48 .Resta circulatori	0	0	0	0	1	3	14	49	87	161	98	413
49 .Infecc.resp.agudes	1	3	0	0	0	0	0	2	4	13	24	47
50 .Infecc.resp.influença	0	0	0	0	0	0	0	0	0	2	3	5
51 .Pneumònies	0	0	0	0	2	4	13	32	40	135	202	428
52 .Bronquitis i asma	0	0	0	2	2	5	27	78	324	828	599	1.865
53 .Resta respiratòries	4	2	0	2	33	39	62	88	185	472	399	1.286
54 .Gastritis	0	0	0	0	0	0	2	6	8	10	10	36
55 .Cirrosi	0	0	1	0	1	41	139	147	140	136	40	645
56 .Resta digestiu	1	1	0	3	7	10	37	63	131	309	228	790
57 .Pell	0	0	0	0	1	1	0	2	5	13	11	33
58 .Osteomusculars	0	0	0	0	1	0	2	3	8	69	93	176
59 .Ronyó	0	0	0	0	3	7	15	32	78	284	307	726
60 .Genitals	0	0	0	0	0	0	0	0	6	11	14	31
61 .Embaràs i part	0	0	0	0	0	0	0	0	0	0	0	0
62 .Perinatals	58	0	0	0	1	0	1	0	0	0	0	60
63 .Congènites	30	2	3	3	5	7	4	9	3	1	0	67
64 .VIH+	0	0	0	0	0	0	0	0	1	0	0	1
65 .Mal definides	12	2	0	9	32	54	78	107	102	160	184	740
66 .Accidents trànsit	0	3	3	55	72	53	39	28	23	18	3	297
67 .Enverinaments	0	0	0	0	17	35	7	1	2	2	2	66
68 .Iatrogènia	0	0	0	0	2	0	3	4	3	5	4	21
69 .Caigudes	0	0	1	1	6	6	8	8	12	36	51	129
70 .Ofegaments	0	1	2	5	7	2	3	1	4	0	1	26
71 .Suïcidis	0	0	0	15	24	63	46	39	29	48	10	274
72 .Homicidis	1	0	1	3	8	5	4	3	0	3	0	28
73 .Resta externes	1	1	5	41	51	48	54	59	77	147	172	656
Total	125	28	42	188	410	817	1.807	3.376	5.765	10.530	7.444	30.532

Defuncions 73 grups per edat i sexe. Catalunya, 2007

Total	<1	1-4	5-14	15-24	25-34	35-44	45-54	55-64	65-74	75-84	>84	Total
1 .Infeccioses intestinals	1	1	0	0	0	0	2	2	5	23	45	79
2 .Tuberculosi respiratoria	0	0	0	0	1	4	4	4	4	7	5	29
3 .Resta de tuberculosi	0	0	1	0	0	0	2	4	3	15	7	32
4 .Resta infec. bacterianes	4	3	1	1	3	8	15	35	77	240	197	584
5 .Hepatitis vírica	0	0	0	0	3	18	20	15	54	85	31	226
6 .Sida	0	0	1	0	15	89	46	12	7	3	0	173
7 .Resta infeccioses	0	0	0	1	3	6	5	8	7	22	24	76
8 .T.M.boca i faringe	0	0	0	0	1	11	61	86	86	83	35	363
9 .T.M.esòfag	0	0	0	0	2	13	35	70	82	64	18	284
10 .T.M.estómac	0	0	0	0	8	23	72	102	175	313	162	855
11 .T.M.budell gros	0	0	0	1	4	19	97	213	381	633	387	1.735
12 .T.M.recte i anus	0	0	0	0	1	8	40	58	119	149	81	456
13 .T.M.fetge	0	0	1	1	2	9	47	100	210	278	118	766
14 .T.M.bufeta biliar	0	0	0	0	0	1	13	21	50	76	64	225
15 .T.M.pàncrees	0	0	0	0	1	7	59	121	216	269	135	808
16 .Resta T.M.digestius	0	1	0	0	0	4	7	23	30	40	44	149
17 .T.M.laringe	0	0	0	0	0	1	23	56	46	53	14	193
18 .T.M.pulmó	0	0	0	0	5	62	345	744	990	894	267	3.307
19 .T.M.pell	0	0	1	4	12	16	27	44	85	112	59	360
20 .T.M.mama	0	0	0	0	7	51	119	171	199	229	192	968
21 .T.M.coll d'úter	0	0	0	0	1	9	18	15	16	29	12	100
22 .Resta T.M.úter	0	0	0	0	0	3	17	38	42	60	35	195
23 .T.M.ovari	0	0	0	0	1	6	23	47	84	89	35	285
24 .T.M.pròstata	0	0	0	0	0	0	6	44	159	350	228	787
25 .T.M.bufeta urinària	0	0	0	0	0	0	30	78	173	266	177	724
26 .T.M.ronyó i vies	0	0	0	0	2	5	32	43	81	130	60	353
27 .T.M.encèfal	0	2	5	1	6	23	49	75	94	107	20	382
28 .Leucèmia	0	2	8	6	13	19	27	49	115	176	101	516
29 .Limfoma	0	0	0	3	11	19	37	54	83	154	52	413
30 .Resta T.M.especificats	1	3	7	5	10	11	41	107	171	272	165	793
31 .T.M.secundaris	0	1	0	1	6	9	47	107	166	302	147	786
32 .T. benignes	1	0	0	0	2	0	4	4	9	21	10	51
33 .T.evolutió incerta	0	2	4	2	10	13	11	39	70	156	138	445
34 .Sang	0	2	4	0	4	6	10	16	16	69	114	241
35 .Diabetis	0	0	0	0	2	5	26	71	225	637	646	1.612
36 .Resta endocrines	6	7	6	6	6	4	11	24	55	98	125	348
37 .Mentals	0	0	0	1	2	1	16	14	40	68	186	328
38 .Demències	0	0	0	0	0	0	2	19	110	764	1.668	2.563
39 .Alzheimer	0	0	0	0	0	1	1	21	132	838	1.090	2.083
40 .Nerviós i sentits	14	5	2	16	23	36	50	113	190	482	346	1.277
41 .Reumàtiques cròniques	0	0	0	0	0	2	5	23	39	69	54	192
42 .Hipertensives	0	0	0	0	1	4	18	44	88	440	780	1.375

Defuncions 73 grups per edat i sexe. Catalunya, 2007

(Cont. i final)

Total	<1	1-4	5-14	15-24	25-34	35-44	45-54	55-64	65-74	75-84	>84	Total
43 .Isquèmiques del cor	0	0	0	3	5	47	152	350	764	1.749	1.761	4.831
44 .Insuficiència cardíaca	0	0	0	3	7	17	28	59	174	822	1.921	3.031
45 .Resta del cor	5	0	2	12	20	62	91	164	332	945	1.076	2.709
46 .Cerebrovasculars	0	0	1	4	11	39	87	185	476	1.697	2.099	4.599
47 .Arteriosclerosi	0	0	0	0	1	0	3	5	17	70	201	297
48 .Resta circulatori	0	0	0	0	3	5	24	61	109	248	261	711
49 .Infecc.resp.agudes	2	3	0	0	0	3	1	3	5	27	96	140
50 .Infecc.resp.influença	0	0	0	0	0	0	0	0	0	6	5	11
51 .Pneumònies	0	1	0	1	3	5	21	36	65	225	451	808
52 .Bronquitis i asma	0	0	0	3	2	8	36	94	402	1.053	1.005	2.603
53 .Resta respiratòries	5	2	0	5	38	57	75	131	271	872	1.195	2.651
54 .Gastritis	0	0	0	0	0	0	2	7	11	20	26	66
55 .Cirrosi	0	1	1	0	1	54	173	183	230	271	97	1.011
56 .Resta digestiu	1	1	2	5	12	17	51	90	212	640	795	1.826
57 .Pell	0	0	0	0	1	1	0	4	12	41	56	115
58 .Osteomusculars	0	0	1	0	1	1	4	8	31	159	351	556
59 .Ronyó	0	0	0	1	5	10	21	43	135	570	803	1.588
60 .Genitals	0	0	0	0	0	0	0	0	6	14	14	34
61 .Embaràs i part	0	0	0	0	2	2	0	0	0	0	0	4
62 .Perinatals	110	0	0	0	1	0	1	0	0	0	0	112
63 .Congènites	45	4	5	4	8	9	13	13	4	3	1	109
64 .VIH+	0	0	0	0	0	0	0	0	1	0	0	1
65 .Mal definides	24	5	1	11	44	66	97	129	148	317	685	1.527
66 .Accidents trànsit	0	7	5	62	77	57	50	39	31	28	4	360
67 .Enverinaments	0	0	2	0	19	46	9	2	3	2	2	85
68 .Iatrogènia	0	0	0	1	3	0	4	4	8	11	13	44
69 .Caigudes	0	1	1	2	8	6	11	10	22	63	133	257
70 .Ofegaments	0	1	2	6	7	2	3	1	7	3	2	34
71 .Suïcidis	0	0	1	19	34	86	56	56	41	62	16	371
72 .Homicidis	1	1	2	3	12	6	9	4	1	3	0	42
73 .Resta externes	2	4	8	52	67	64	74	81	125	307	478	1.262
Total	222	60	75	246	560	1.196	2.616	4.696	8.627	19.393	21.621	59.312

Defuncions i Mortalitat proporcional per 73 causes. Catalunya, 2007

	Dones		Homes		Total	
	Defuncions	Percentatge	Defuncions	Percentatge	Defuncions	Percentatge
1 .Infeccioses intestinals	42	0,15%	37	0,12%	79	0,13%
2 .Tuberculosi respiratoria	8	0,03%	21	0,07%	29	0,05%
3 .Resta de tuberculosi	13	0,05%	19	0,06%	32	0,05%
4 .Resta infec. bacterianes	317	1,10%	267	0,87%	584	0,98%
5 .Hepatitis vírica	122	0,42%	104	0,34%	226	0,38%
6 .Sida	32	0,11%	141	0,46%	173	0,29%
7 .Resta infeccioses	41	0,14%	35	0,11%	76	0,13%
8 .T.M.boca i faringe	80	0,28%	283	0,93%	363	0,61%
9 .T.M.esòfag	41	0,14%	243	0,80%	284	0,48%
10 .T.M.estómac	342	1,19%	513	1,68%	855	1,44%
11 .T.M.budell gros	720	2,50%	1.015	3,32%	1.735	2,93%
12 .T.M.recte i annus	156	0,54%	300	0,98%	456	0,77%
13 .T.M.fetge	250	0,87%	516	1,69%	766	1,29%
14 .T.M.bufeta biliar	131	0,46%	94	0,31%	225	0,38%
15 .T.M.pàncrees	386	1,34%	422	1,38%	808	1,36%
16 .Resta T.M.digestius	73	0,25%	76	0,25%	149	0,25%
17 .T.M.laringe	15	0,05%	178	0,58%	193	0,33%
18 .T.M.pulmó	480	1,67%	2.827	9,26%	3.307	5,58%
19 .T.M.pell	160	0,56%	200	0,66%	360	0,61%
20 .T.M.mama	956	3,32%	12	0,04%	968	1,63%
21 .T.M.coll d'úter	100	0,35%	0	0,00%	100	0,17%
22 .Resta T.M.úter	195	0,68%	0	0,00%	195	0,33%
23 .T.M.ovari	285	0,99%	0	0,00%	285	0,48%
24 .T.M.pròstata	0	0,00%	787	2,58%	787	1,33%
25 .T.M.bufeta urinària	129	0,45%	595	1,95%	724	1,22%
26 .T.M.ronyó i vies	123	0,43%	230	0,75%	353	0,60%
27 .T.M.encèfal	181	0,63%	201	0,66%	382	0,64%
28 .Leucèmia	234	0,81%	282	0,92%	516	0,87%
29 .Limfoma	178	0,62%	235	0,77%	413	0,70%
30 .Resta T.M.especificats	375	1,30%	418	1,37%	793	1,34%
31 .T.M.secundaris	342	1,19%	444	1,45%	786	1,33%
32 .T. benignes	26	0,09%	25	0,08%	51	0,09%
33 .T.evulció incerta	201	0,70%	244	0,80%	445	0,75%
34 .Sang	137	0,48%	104	0,34%	241	0,41%
35 .Diabetis	881	3,06%	731	2,39%	1.612	2,72%
36 .Resta endocrines	212	0,74%	136	0,45%	348	0,59%
37 .Mentals	196	0,68%	132	0,43%	328	0,55%
38 .Demències	1.696	5,89%	867	2,84%	2.563	4,32%
39 .Alzheimer	1.492	5,18%	591	1,94%	2.083	3,51%
40 .Nerviós i sentits	638	2,22%	639	2,09%	1.277	2,15%
41 .Reumàtiques cròniques	129	0,45%	63	0,21%	192	0,32%
42 .Hipertensives	937	3,26%	438	1,43%	1.375	2,32%
43 .Isquèmiques del cor	2.034	7,07%	2.797	9,16%	4.831	8,15%
44 .Insuficiència cardíaca	1.990	6,91%	1.041	3,41%	3.031	5,11%

Defuncions i Mortalitat proporcional per 73 causes. Catalunya, 2007

(Cont. i final)

	Dones		Homes		Total	
	Defuncions	Percentatge	Defuncions	Percentatge	Defuncions	Percentatge
45 .Resta del cor	1.441	5,01%	1.268	4,15%	2.709	4,57%
46 .Cerebrovasculars	2.598	9,03%	2.001	6,55%	4.599	7,75%
47 .Arteriosclerosi	183	0,64%	114	0,37%	297	0,50%
48 .Resta circulatori	298	1,04%	413	1,35%	711	1,20%
49 .Infecc.resp.agudes	93	0,32%	47	0,15%	140	0,24%
50 .Infecc.resp.influença	6	0,02%	5	0,02%	11	0,02%
51 .Pneumònies	380	1,32%	428	1,40%	808	1,36%
52 .Bronquitis i asma	738	2,56%	1.865	6,11%	2.603	4,39%
53 .Resta respiratòries	1.365	4,74%	1.286	4,21%	2.651	4,47%
54 .Gastritis	30	0,10%	36	0,12%	66	0,11%
55 .Cirrosi	366	1,27%	645	2,11%	1.011	1,70%
56 .Resta digestiu	1.036	3,60%	790	2,59%	1.826	3,08%
57 .Pell	82	0,28%	33	0,11%	115	0,19%
58 .Osteomusculars	380	1,32%	176	0,58%	556	0,94%
59 .Ronyó	862	3,00%	726	2,38%	1.588	2,68%
60 .Genitals	3	0,01%	31	0,10%	34	0,06%
61 .Embaràs i part	4	0,01%	0	0,00%	4	0,01%
62 .Perinatal	52	0,18%	60	0,20%	112	0,19%
63 .Congènites	42	0,15%	67	0,22%	109	0,18%
64 .VIH+	0	0,00%	1	0,00%	1	0,00%
65 .Mal definides	787	2,73%	740	2,42%	1.527	2,57%
66 .Accidents trànsit	63	0,22%	297	0,97%	360	0,61%
67 .Enverinaments	19	0,07%	66	0,22%	85	0,14%
68 .Iatrogènia	23	0,08%	21	0,07%	44	0,07%
69 .Caigudes	128	0,44%	129	0,42%	257	0,43%
70 .Ofegaments	8	0,03%	26	0,09%	34	0,06%
71 .Suïcidis	97	0,34%	274	0,90%	371	0,63%
72 .Homicidis	14	0,05%	28	0,09%	42	0,07%
73 .Resta externes	606	2,11%	656	2,15%	1.262	2,13%
Total	28.780	100,00%	30.532	100,00%	59.312	100,00%

Taxes específiques 73 grups per edat i sexe (x100.000 hab.). Catalunya, 2007
Dones

	<1	1-4	5-14	15-24	25-34	35-44	45-54	55-64	65-74	75-84	>84	Total
1 .Infeccioses intestinals	2,48	0,65	0,00	0,00	0,00	0,00	0,00	0,25	1,28	3,76	25,30	1,16
2 .Tuberculosi respiratoria	0,00	0,00	0,00	0,00	0,00	0,18	0,00	0,00	0,32	1,51	2,02	0,22
3 .Resta de tuberculosi	0,00	0,00	0,31	0,00	0,00	0,00	0,00	0,00	0,64	2,26	4,05	0,36
4 .Resta infec. bacterianes	7,44	1,30	0,00	0,27	0,16	0,53	1,05	2,73	9,25	49,30	132,60	8,76
5 .Hepatitis vírica	0,00	0,00	0,00	0,00	0,16	0,88	1,05	1,24	8,29	19,95	27,33	3,37
6 .Sida	0,00	0,00	0,00	0,00	0,65	3,35	1,47	0,25	0,32	0,00	0,00	0,88
7 .Resta infeccioses	0,00	0,00	0,00	0,00	0,16	0,35	0,63	1,24	0,64	3,39	19,23	1,13
8 .T.M.boca i faringe	0,00	0,00	0,00	0,00	0,00	0,35	1,68	3,98	2,87	9,03	21,26	2,21
9 .T.M.esòfag	0,00	0,00	0,00	0,00	0,00	0,53	0,63	2,49	2,87	3,01	8,10	1,13
10 .T.M.estómac	0,00	0,00	0,00	0,00	0,98	1,23	5,24	5,72	14,35	52,69	97,17	9,45
11 .T.M.budell gros	0,00	0,00	0,00	0,27	0,33	2,29	6,92	19,63	40,49	97,85	207,50	19,90
12 .T.M.recte i annus	0,00	0,00	0,00	0,00	0,16	0,18	2,51	4,72	10,52	17,69	43,52	4,31
13 .T.M.fetge	0,00	0,00	0,00	0,00	0,00	0,00	1,05	4,23	21,36	37,64	61,74	6,91
14 .T.M.bufeta biliar	0,00	0,00	0,00	0,00	0,00	0,00	0,84	1,99	9,25	18,44	41,50	3,62
15 .T.M.pàncrees	0,00	0,00	0,00	0,00	0,16	0,70	4,40	7,46	32,20	50,81	95,15	10,67
16 .Resta T.M.digestius	0,00	0,65	0,00	0,00	0,00	0,53	0,84	1,74	4,15	4,14	34,41	2,02
17 .T.M.laringe	0,00	0,00	0,00	0,00	0,00	0,00	0,42	0,75	1,28	1,51	2,02	0,41
18 .T.M.pulmó	0,00	0,00	0,00	0,00	0,00	3,52	15,93	23,61	33,48	43,66	68,83	13,27
19 .T.M.pell	0,00	0,00	0,00	0,00	0,98	1,23	2,93	4,23	9,25	21,08	31,38	4,42
20 .T.M.mama	0,00	0,00	0,00	0,00	1,14	8,98	24,94	41,51	62,49	85,43	191,30	26,43
21 .T.M.coll d'úter	0,00	0,00	0,00	0,00	0,16	1,58	3,77	3,73	5,10	10,91	12,15	2,76
22 .Resta T.M.úter	0,00	0,00	0,00	0,00	0,00	0,53	3,56	9,44	13,39	22,58	35,43	5,39
23 .T.M.ovari	0,00	0,00	0,00	0,00	0,16	1,06	4,82	11,68	26,78	33,50	35,43	7,88
24 .T.M.pròstata	0,00	0,00	0,00	0,00	0,00	0,00	0,00	0,00	0,00	0,00	0,00	0,00
25 .T.M.bufeta urinària	0,00	0,00	0,00	0,00	0,00	0,00	1,05	2,49	6,06	19,19	44,54	3,57
26 .T.M.ronyó i vies	0,00	0,00	0,00	0,00	0,00	0,00	1,68	2,49	8,61	19,95	25,30	3,40
27 .T.M.encèfal	0,00	0,65	0,62	0,27	0,49	1,94	5,24	7,46	11,80	22,96	10,12	5,00
28 .Leucèmia	0,00	1,30	1,56	0,55	0,00	1,94	2,51	4,47	12,12	30,86	64,78	6,47
29 .Limfoma	0,00	0,00	0,00	0,55	0,65	0,88	2,10	4,23	11,48	28,60	28,34	4,92
30 .Resta T.M.especificats	0,00	0,65	0,62	0,27	0,82	0,35	2,93	8,20	22,00	49,30	118,43	10,37
31 .T.M.secundaris	0,00	0,00	0,00	0,00	0,16	0,88	4,61	8,20	16,58	53,82	87,05	9,45
32 .T. benignes	0,00	0,00	0,00	0,00	0,00	0,00	0,21	0,75	0,96	3,76	9,11	0,72
33 .T.evolutió incerta	0,00	0,65	0,62	0,27	0,49	0,53	1,05	3,48	7,33	26,72	78,95	5,56
34 .Sang	0,00	0,00	0,31	0,00	0,16	0,70	0,84	1,49	3,19	15,05	71,87	3,79
35 .Diabetis	0,00	0,00	0,00	0,00	0,16	0,00	1,47	4,72	28,38	120,43	450,42	24,35
36 .Resta endocrines	4,96	3,26	1,25	1,10	0,33	0,18	1,05	2,49	7,33	22,58	97,17	5,86
37 .Mentals	0,00	0,00	0,00	0,00	0,16	0,00	1,47	0,99	5,42	13,17	133,61	5,42
38 .Demències	0,00	0,00	0,00	0,00	0,00	0,00	0,21	0,75	14,35	153,93	1.253,09	46,88
39 .Alzheimer	0,00	0,00	0,00	0,00	0,00	0,00	0,21	2,98	24,87	202,85	872,50	41,24
40 .Nerviós i sentits	14,87	1,30	0,31	0,82	1,80	1,76	4,19	11,68	27,42	95,59	200,41	17,64
41 .Reumàtiques cròniques	0,00	0,00	0,00	0,00	0,00	0,18	0,42	3,48	8,29	17,31	40,49	3,57
42 .Hipertensives	0,00	0,00	0,00	0,00	0,00	0,18	0,84	2,49	14,35	97,85	624,52	25,90
43 .Isquèmiques del cor	0,00	0,00	0,00	0,27	0,33	1,23	4,19	12,68	64,09	260,06	1.073,93	56,22
44 .Insuficiència cardíaca	0,00	0,00	0,00	0,00	0,33	0,70	0,84	3,98	25,51	177,64	1.429,21	55,01
45 .Resta del cor	7,44	0,00	0,00	0,55	0,49	2,99	3,14	14,17	32,20	194,95	733,84	39,83
46 .Cerebrovasculars	0,00	0,00	0,00	0,82	0,98	2,82	7,54	12,68	54,52	321,78	1.477,79	71,81
47 .Arteriosclerosi	0,00	0,00	0,00	0,00	0,16	0,00	0,00	0,00	1,28	13,55	143,73	5,06
48 .Resta circulatori	0,00	0,00	0,00	0,00	0,33	0,35	2,10	2,98	7,01	32,74	164,99	8,24

Taxes específiques 73 grups per edat i sexe (x100.000 hab.). Catalunya, 2007

(Cont. i final)

Dones

	<1	1-4	5-14	15-24	25-34	35-44	45-54	55-64	65-74	75-84	>84	Total
49 .Infecç.resp.agudes	2,48	0,00	0,00	0,00	0,00	0,53	0,21	0,25	0,32	5,27	72,88	2,57
50 .Infecç.resp.influença	0,00	0,00	0,00	0,00	0,00	0,00	0,00	0,00	0,00	1,51	2,02	0,17
51 .Pneumònies	0,00	0,65	0,00	0,27	0,16	0,18	1,68	0,99	7,97	33,87	252,03	10,50
52 .Bronquitis i asma	0,00	0,00	0,00	0,27	0,00	0,53	1,89	3,98	24,87	84,68	410,95	20,40
53 .Resta respiratòries	2,48	0,00	0,00	0,82	0,82	3,17	2,72	10,69	27,42	150,54	805,70	37,73
54 .Gastritis	0,00	0,00	0,00	0,00	0,00	0,00	0,00	0,25	0,96	3,76	16,19	0,83
55 .Cirrosi	0,00	0,65	0,00	0,00	0,00	2,29	7,12	8,95	28,70	50,81	57,69	10,12
56 .Resta digestiu	0,00	0,00	0,62	0,55	0,82	1,23	2,93	6,71	25,83	124,57	573,91	28,64
57 .Pell	0,00	0,00	0,00	0,00	0,00	0,00	0,00	0,50	2,23	10,54	45,55	2,27
58 .Osteomusculars	0,00	0,00	0,31	0,00	0,00	0,18	0,42	1,24	7,33	33,87	261,14	10,50
59 .Ronyó	0,00	0,00	0,00	0,27	0,33	0,53	1,26	2,73	18,17	107,64	502,04	23,83
60 .Genitals	0,00	0,00	0,00	0,00	0,00	0,00	0,00	0,00	0,00	1,13	0,00	0,08
61 .Embaràs i part	0,00	0,00	0,00	0,00	0,33	0,35	0,00	0,00	0,00	0,00	0,00	0,11
62 .Perinatals	128,89	0,00	0,00	0,00	0,00	0,00	0,00	0,00	0,00	0,00	0,00	1,44
63 .Congènites	37,18	1,30	0,62	0,27	0,49	0,35	1,89	0,99	0,32	0,75	1,01	1,16
64 .VIH+	0,00	0,00	0,00	0,00	0,00	0,00	0,00	0,00	0,00	0,00	0,00	0,00
65 .Mal definides	29,74	1,95	0,31	0,55	1,96	2,11	3,98	5,47	14,67	59,09	507,11	21,75
66 .Accidents trànsit	0,00	2,60	0,62	1,92	0,82	0,70	2,31	2,73	2,55	3,76	1,01	1,74
67 .Enverinaments	0,00	0,00	0,62	0,00	0,33	1,94	0,42	0,25	0,32	0,00	0,00	0,53
68 .Iatrogènia	0,00	0,00	0,00	0,27	0,16	0,00	0,21	0,00	1,59	2,26	9,11	0,64
69 .Caigudes	0,00	0,65	0,00	0,27	0,33	0,00	0,63	0,50	3,19	10,16	83,00	3,54
70 .Ofegaments	0,00	0,00	0,00	0,27	0,00	0,00	0,00	0,00	0,96	1,13	1,01	0,22
71 .Suïcidis	0,00	0,00	0,31	1,10	1,63	4,05	2,10	4,23	3,83	5,27	6,07	2,68
72 .Homicidis	0,00	0,65	0,31	0,00	0,65	0,18	1,05	0,25	0,32	0,00	0,00	0,39
73 .Resta externes	2,48	1,95	0,93	3,01	2,61	2,82	4,19	5,47	15,30	60,22	309,73	16,75
Total	240,44	20,83	10,28	15,89	24,51	66,74	169,52	328,06	912,54	3.335,59	14.349,77	795,53

Taxes específiques 73 grups per edat i sexe (x100.000 hab.). Catalunya, 2007
Homes

	<1	1-4	5-14	15-24	25-34	35-44	45-54	55-64	65-74	75-84	>84	Total
1 .Infeccioses intestinals	0,00	0,00	0,00	0,00	0,00	0,00	0,43	0,27	0,37	7,26	47,20	1,04
2 .Tuberculosi respiratoria	0,00	0,00	0,00	0,00	0,15	0,49	0,85	1,06	1,11	1,68	7,08	0,59
3 .Resta de tuberculosi	0,00	0,00	0,00	0,00	0,00	0,00	0,43	1,06	0,37	5,03	7,08	0,54
4 .Resta infec. bacterianes	2,33	0,61	0,29	0,00	0,30	0,82	2,13	6,37	17,83	60,90	155,77	7,52
5 .Hepatitis vírica	0,00	0,00	0,00	0,00	0,30	2,12	3,19	2,65	10,40	17,88	9,44	2,93
6 .Sida	0,00	0,00	0,29	0,00	1,64	11,44	8,29	2,92	2,23	1,68	0,00	3,97
7 .Resta infeccioses	0,00	0,00	0,00	0,26	0,30	0,65	0,43	0,80	1,86	7,26	11,80	0,99
8 .T.M.boca i faringe	0,00	0,00	0,00	0,00	0,15	1,47	11,27	18,57	28,60	32,97	33,04	7,97
9 .T.M.esòfag	0,00	0,00	0,00	0,00	0,30	1,63	6,80	15,92	27,12	31,29	23,60	6,84
10 .T.M.estómac	0,00	0,00	0,00	0,00	0,30	2,62	9,99	20,96	48,29	96,66	155,77	14,45
11 .T.M.budell gros	0,00	0,00	0,00	0,00	0,30	0,98	13,61	35,55	94,35	208,41	429,56	28,59
12 .T.M.recte i annus	0,00	0,00	0,00	0,00	0,00	1,14	5,95	10,35	31,95	56,99	89,69	8,45
13 .T.M.fetge	0,00	0,00	0,29	0,26	0,30	1,47	8,93	22,02	53,12	99,46	134,53	14,53
14 .T.M.bufeta biliar	0,00	0,00	0,00	0,00	0,00	0,16	1,91	3,45	7,80	15,09	54,28	2,65
15 .T.M.pàncrees	0,00	0,00	0,00	0,00	0,00	0,49	8,08	24,14	42,72	74,87	96,77	11,89
16 .Resta T.M.digestius	0,00	0,00	0,00	0,00	0,00	0,16	0,64	4,25	6,31	16,20	23,60	2,14
17 .T.M.laringe	0,00	0,00	0,00	0,00	0,00	0,16	4,47	14,06	15,60	27,38	28,32	5,01
18 .T.M.pulmó	0,00	0,00	0,00	0,00	0,75	6,86	57,20	172,19	328,74	434,70	469,68	79,62
19 .T.M.pell	0,00	0,00	0,29	1,04	0,90	1,47	2,76	7,16	20,80	31,29	66,09	5,63
20 .T.M.mama	0,00	0,00	0,00	0,00	0,00	0,00	0,00	1,06	1,11	1,12	7,08	0,34
21 .T.M.coll d'úter	0,00	0,00	0,00	0,00	0,00	0,00	0,00	0,00	0,00	0,00	0,00	0,00
22 .Resta T.M.úter	0,00	0,00	0,00	0,00	0,00	0,00	0,00	0,00	0,00	0,00	0,00	0,00
23 .T.M.ovari	0,00	0,00	0,00	0,00	0,00	0,00	0,00	0,00	0,00	0,00	0,00	0,00
24 .T.M.pròstata	0,00	0,00	0,00	0,00	0,00	0,00	1,28	11,67	59,06	195,56	538,13	22,16
25 .T.M.bufeta urinària	0,00	0,00	0,00	0,00	0,00	0,00	5,32	18,04	57,21	120,13	313,91	16,76
26 .T.M.ronyó i vies	0,00	0,00	0,00	0,00	0,30	0,82	5,10	8,76	20,06	43,02	82,61	6,48
27 .T.M.encèfal	0,00	0,61	0,88	0,00	0,45	1,96	5,10	11,94	21,17	25,70	23,60	5,66
28 .Leucèmia	0,00	0,00	0,88	1,04	1,94	1,31	3,19	8,22	28,60	52,52	87,33	7,94
29 .Limfoma	0,00	0,00	0,00	0,26	1,04	2,29	5,74	9,82	17,46	43,58	56,65	6,62
30 .Resta T.M.especificats	2,33	1,23	1,47	1,04	0,75	1,47	5,74	19,63	37,89	78,78	113,29	11,77
31 .T.M.secundaris	0,00	0,61	0,00	0,26	0,75	0,65	5,32	19,63	42,35	88,84	143,97	12,50
32 .T. benignes	2,33	0,00	0,00	0,00	0,30	0,00	0,64	0,27	2,23	6,15	2,36	0,70
33 .T.evolutió incerta	0,00	0,61	0,59	0,26	1,04	1,63	1,28	6,63	17,46	47,49	141,61	6,87
34 .Sang	0,00	1,23	0,88	0,00	0,45	0,33	1,28	2,65	2,23	16,20	101,49	2,93
35 .Diabetis	0,00	0,00	0,00	0,00	0,15	0,82	4,04	13,80	50,52	177,12	474,40	20,59
36 .Resta endocrines	9,30	1,23	0,59	0,52	0,60	0,49	1,28	3,71	11,89	21,23	68,45	3,83
37 .Mentals	0,00	0,00	0,00	0,26	0,15	0,16	1,91	2,65	8,54	18,44	127,45	3,72
38 .Demències	0,00	0,00	0,00	0,00	0,00	0,00	0,21	4,25	24,14	198,35	1.014,89	24,42
39 .Alzheimer	0,00	0,00	0,00	0,00	0,00	0,16	0,00	2,39	20,06	167,06	538,13	16,64
40 .Nerviós i sentits	18,61	1,84	0,29	3,38	1,79	4,25	6,38	17,51	38,63	127,39	349,31	18,00
41 .Reumàtiques cròniques	0,00	0,00	0,00	0,00	0,00	0,16	0,64	2,39	4,83	12,85	33,04	1,77
42 .Hipertensives	0,00	0,00	0,00	0,00	0,15	0,49	2,98	9,02	15,97	100,57	384,72	12,34
43 .Isquèmiques del cor	0,00	0,00	0,00	0,52	0,45	6,54	28,07	79,33	209,13	591,15	1.652,15	78,77
44 .Insuficiència cardíaca	0,00	0,00	0,00	0,78	0,75	2,12	5,10	11,41	34,92	195,56	1.201,35	29,32
45 .Resta del cor	4,65	0,00	0,59	2,60	2,54	7,35	16,16	28,39	85,81	238,58	828,44	35,71
46 .Cerebrovasculars	0,00	0,00	0,29	0,26	0,75	3,76	10,84	35,55	113,30	470,46	1.508,18	56,36
47 .Arteriosclerosi	0,00	0,00	0,00	0,00	0,00	0,00	0,64	1,33	4,83	19,00	139,25	3,21
48 .Resta circulatori	0,00	0,00	0,00	0,00	0,15	0,49	2,98	13,00	32,32	89,96	231,30	11,63

Taxes específiques 73 grups per edat i sexe (x100.000 hab.). Catalunya, 2007

(Cont. i final)

Homes

	<1	1-4	5-14	15-24	25-34	35-44	45-54	55-64	65-74	75-84	>84	Total
49 .Infecç.resp.agudes	2,33	1,84	0,00	0,00	0,00	0,00	0,00	0,53	1,49	7,26	56,65	1,32
50 .Infecç.resp.influença	0,00	0,00	0,00	0,00	0,00	0,00	0,00	0,00	0,00	1,12	7,08	0,14
51 .Pneumònies	0,00	0,00	0,00	0,00	0,30	0,65	2,76	8,49	14,86	75,43	476,76	12,05
52 .Bronquitis i asma	0,00	0,00	0,00	0,52	0,30	0,82	5,74	20,70	120,35	462,64	1.413,77	52,53
53 .Resta respiratòries	9,30	1,23	0,00	0,52	4,93	6,37	13,18	23,35	68,72	263,73	941,73	36,22
54 .Gastritis	0,00	0,00	0,00	0,00	0,00	0,00	0,43	1,59	2,97	5,59	23,60	1,01
55 .Cirrosi	0,00	0,00	0,29	0,00	0,15	6,70	29,56	39,00	52,00	75,99	94,41	18,17
56 .Resta digestiu	2,33	0,61	0,00	0,78	1,04	1,63	7,87	16,72	48,66	172,65	538,13	22,25
57 .Pell	0,00	0,00	0,00	0,00	0,15	0,16	0,00	0,53	1,86	7,26	25,96	0,93
58 .Osteomusculars	0,00	0,00	0,00	0,00	0,15	0,00	0,43	0,80	2,97	38,55	219,50	4,96
59 .Ronyó	0,00	0,00	0,00	0,00	0,45	1,14	3,19	8,49	28,97	158,68	724,59	20,45
60 .Genitals	0,00	0,00	0,00	0,00	0,00	0,00	0,00	0,00	2,23	6,15	33,04	0,87
61 .Embaràs i part	0,00	0,00	0,00	0,00	0,00	0,00	0,00	0,00	0,00	0,00	0,00	0,00
62 .Perinatals	134,89	0,00	0,00	0,00	0,15	0,00	0,21	0,00	0,00	0,00	0,00	1,69
63 .Congènites	69,77	1,23	0,88	0,78	0,75	1,14	0,85	2,39	1,11	0,56	0,00	1,89
64 .VIH+	0,00	0,00	0,00	0,00	0,00	0,00	0,00	0,00	0,37	0,00	0,00	0,03
65 .Mal definides	27,91	1,23	0,00	2,34	4,78	8,83	16,59	28,39	37,89	89,40	434,28	20,84
66 .Accidents trànsit	0,00	1,84	0,88	14,30	10,75	8,66	8,29	7,43	8,54	10,06	7,08	8,36
67 .Enverinaments	0,00	0,00	0,00	0,00	2,54	5,72	1,49	0,27	0,74	1,12	4,72	1,86
68 .Iatrogènia	0,00	0,00	0,00	0,00	0,30	0,00	0,64	1,06	1,11	2,79	9,44	0,59
69 .Caigudes	0,00	0,00	0,29	0,26	0,90	0,98	1,70	2,12	4,46	20,11	120,37	3,63
70 .Ofegaments	0,00	0,61	0,59	1,30	1,04	0,33	0,64	0,27	1,49	0,00	2,36	0,73
71 .Suïcidis	0,00	0,00	0,00	3,90	3,58	10,30	9,78	10,35	10,77	26,82	23,60	7,72
72 .Homicidis	2,33	0,00	0,29	0,78	1,19	0,82	0,85	0,80	0,00	1,68	0,00	0,79
73 .Resta externes	2,33	0,61	1,47	10,66	7,61	7,85	11,48	15,65	28,60	82,13	405,96	18,48
Total	290,72	17,20	12,33	48,87	61,20	133,53	384,23	895,72	2.141,47	5.883,54	17.569,45	859,90

Taxes específiques 73 grups per edat i sexe (x100.000 hab.). Catalunya, 2007

Total	<1	1-4	5-14	15-24	25-34	35-44	45-54	55-64	65-74	75-84	>84	Total
1 .Infeccioses intestinals	1,20	0,32	0,00	0,00	0,00	0,00	0,21	0,26	0,86	5,17	31,88	1,10
2 .Tuberculosi respiratoria	0,00	0,00	0,00	0,00	0,08	0,34	0,42	0,51	0,69	1,57	3,54	0,40
3 .Resta de tuberculosis	0,00	0,00	0,15	0,00	0,00	0,00	0,21	0,51	0,51	3,37	4,96	0,45
4 .Resta infec. bacterianes	4,80	0,95	0,15	0,13	0,23	0,68	1,58	4,49	13,21	53,97	139,55	8,15
5 .Hepatitis vírica	0,00	0,00	0,00	0,00	0,23	1,53	2,11	1,92	9,27	19,11	21,96	3,15
6 .Sida	0,00	0,00	0,15	0,00	1,17	7,54	4,85	1,54	1,20	0,67	0,00	2,41
7 .Resta infeccioses	0,00	0,00	0,00	0,13	0,23	0,51	0,53	1,03	1,20	4,95	17,00	1,06
8 .T.M.boca i faringe	0,00	0,00	0,00	0,00	0,08	0,93	6,44	11,04	14,76	18,66	24,79	5,06
9 .T.M.esòfag	0,00	0,00	0,00	0,00	0,16	1,10	3,69	8,98	14,07	14,39	12,75	3,96
10 .T.M.estómac	0,00	0,00	0,00	0,00	0,62	1,95	7,60	13,09	30,03	70,39	114,76	11,93
11 .T.M.budell gros	0,00	0,00	0,00	0,13	0,31	1,61	10,24	27,33	65,37	142,35	274,15	24,20
12 .T.M.recte i annus	0,00	0,00	0,00	0,00	0,08	0,68	4,22	7,44	20,42	33,51	57,38	6,36
13 .T.M.fetge	0,00	0,00	0,15	0,13	0,16	0,76	4,96	12,83	36,03	62,52	83,59	10,69
14 .T.M.bufeta biliar	0,00	0,00	0,00	0,00	0,00	0,08	1,37	2,69	8,58	17,09	45,34	3,14
15 .T.M.pàncrees	0,00	0,00	0,00	0,00	0,08	0,59	6,23	15,53	37,06	60,49	95,63	11,27
16 .Resta T.M.digestius	0,00	0,32	0,00	0,00	0,00	0,34	0,74	2,95	5,15	9,00	31,17	2,08
17 .T.M.laringe	0,00	0,00	0,00	0,00	0,00	0,08	2,43	7,19	7,89	11,92	9,92	2,69
18 .T.M.pulmó	0,00	0,00	0,00	0,00	0,39	5,26	36,41	95,47	169,86	201,04	189,14	46,13
19 .T.M.pell	0,00	0,00	0,15	0,53	0,94	1,36	2,85	5,65	14,58	25,19	41,80	5,02
20 .T.M.mama	0,00	0,00	0,00	0,00	0,55	4,32	12,56	21,94	34,14	51,50	136,01	13,50
21 .T.M.coll d'úter	0,00	0,00	0,00	0,00	0,08	0,76	1,90	1,92	2,75	6,52	8,50	1,40
22 .Resta T.M.úter	0,00	0,00	0,00	0,00	0,00	0,25	1,79	4,88	7,21	13,49	24,79	2,72
23 .T.M.ovari	0,00	0,00	0,00	0,00	0,08	0,51	2,43	6,03	14,41	20,01	24,79	3,98
24 .T.M.pròstata	0,00	0,00	0,00	0,00	0,00	0,00	0,63	5,65	27,28	78,71	161,51	10,98
25 .T.M.bufeta urinària	0,00	0,00	0,00	0,00	0,00	0,00	3,17	10,01	29,68	59,82	125,39	10,10
26 .T.M.ronyó i vies	0,00	0,00	0,00	0,00	0,16	0,42	3,38	5,52	13,90	29,23	42,50	4,92
27 .T.M.encèfal	0,00	0,63	0,76	0,13	0,47	1,95	5,17	9,62	16,13	24,06	14,17	5,33
28 .Leucèmia	0,00	0,63	1,21	0,80	1,01	1,61	2,85	6,29	19,73	39,58	71,55	7,20
29 .Limfoma	0,00	0,00	0,00	0,40	0,86	1,61	3,90	6,93	14,24	34,63	36,84	5,76
30 .Resta T.M.especificats	1,20	0,95	1,06	0,67	0,78	0,93	4,33	13,73	29,34	61,17	116,88	11,06
31 .T.M.secundaris	0,00	0,32	0,00	0,13	0,47	0,76	4,96	13,73	28,48	67,91	104,13	10,96
32 .T. benignes	1,20	0,00	0,00	0,00	0,16	0,00	0,42	0,51	1,54	4,72	7,08	0,71
33 .T.evolutió incerta	0,00	0,63	0,60	0,27	0,78	1,10	1,16	5,00	12,01	35,08	97,76	6,21
34 .Sang	0,00	0,63	0,60	0,00	0,31	0,51	1,06	2,05	2,75	15,52	80,76	3,36
35 .Diabetis	0,00	0,00	0,00	0,00	0,16	0,42	2,74	9,11	38,60	143,25	457,62	22,49
36 .Resta endocrines	7,20	2,21	0,91	0,80	0,47	0,34	1,16	3,08	9,44	22,04	88,55	4,85
37 .Mentals	0,00	0,00	0,00	0,13	0,16	0,08	1,69	1,80	6,86	15,29	131,76	4,58
38 .Demències	0,00	0,00	0,00	0,00	0,00	0,00	0,21	2,44	18,87	171,81	1.181,60	35,75
39 .Alzheimer	0,00	0,00	0,00	0,00	0,00	0,08	0,11	2,69	22,65	188,45	772,15	29,06
40 .Nerviós i sentits	16,80	1,58	0,30	2,13	1,79	3,05	5,28	14,50	32,60	108,39	245,10	17,81
41 .Reumàtiques cròniques	0,00	0,00	0,00	0,00	0,00	0,17	0,53	2,95	6,69	15,52	38,25	2,68
42 .Hipertensives	0,00	0,00	0,00	0,00	0,08	0,34	1,90	5,65	15,10	98,95	552,54	19,18
43 .Isquèmiques del cor	0,00	0,00	0,00	0,40	0,39	3,98	16,04	44,91	131,08	393,31	1.247,48	67,39
44 .Insuficiència cardíaca	0,00	0,00	0,00	0,40	0,55	1,44	2,96	7,57	29,85	184,85	1.360,82	42,28
45 .Resta del cor	6,00	0,00	0,30	1,60	1,56	5,26	9,60	21,05	56,96	212,51	762,23	37,79
46 .Cerebrovasculars	0,00	0,00	0,15	0,53	0,86	3,31	9,18	23,74	81,67	381,62	1.486,91	64,16
47 .Arteriosclerosi	0,00	0,00	0,00	0,00	0,08	0,00	0,32	0,64	2,92	15,74	142,39	4,14
48 .Resta circulatori	0,00	0,00	0,00	0,00	0,23	0,42	2,53	7,83	18,70	55,77	184,89	9,92

Taxes específiques 73 grups per edat i sexe (x100.000 hab.). Catalunya, 2007

(Cont. i final)

Total	<1	1-4	5-14	15-24	25-34	35-44	45-54	55-64	65-74	75-84	>84	Total
49 .Infecç.resp.agudes	2,40	0,95	0,00	0,00	0,00	0,25	0,11	0,38	0,86	6,07	68,01	1,95
50 .Infecç.resp.influença	0,00	0,00	0,00	0,00	0,00	0,00	0,00	0,00	0,00	1,35	3,54	0,15
51 .Pneumònies	0,00	0,32	0,00	0,13	0,23	0,42	2,22	4,62	11,15	50,60	319,48	11,27
52 .Bronquitis i asma	0,00	0,00	0,00	0,40	0,16	0,68	3,80	12,06	68,97	236,80	711,93	36,31
53 .Resta respiratòries	6,00	0,63	0,00	0,67	2,96	4,83	7,92	16,81	46,50	196,09	846,53	36,98
54 .Gastritis	0,00	0,00	0,00	0,00	0,00	0,00	0,21	0,90	1,89	4,50	18,42	0,92
55 .Cirrosi	0,00	0,32	0,15	0,00	0,08	4,58	18,26	23,48	39,46	60,94	68,71	14,10
56 .Resta digestiu	1,20	0,32	0,30	0,67	0,94	1,44	5,38	11,55	36,37	143,92	563,17	25,47
57 .Pell	0,00	0,00	0,00	0,00	0,08	0,08	0,00	0,51	2,06	9,22	39,67	1,60
58 .Osteomusculars	0,00	0,00	0,15	0,00	0,08	0,08	0,42	1,03	5,32	35,76	248,65	7,76
59 .Ronyó	0,00	0,00	0,00	0,13	0,39	0,85	2,22	5,52	23,16	128,18	568,84	22,15
60 .Genitals	0,00	0,00	0,00	0,00	0,00	0,00	0,00	0,00	1,03	3,15	9,92	0,47
61 .Embaràs i part	0,00	0,00	0,00	0,00	0,16	0,17	0,00	0,00	0,00	0,00	0,00	0,06
62 .Perinatals	131,99	0,00	0,00	0,00	0,08	0,00	0,11	0,00	0,00	0,00	0,00	1,56
63 .Congènites	54,00	1,26	0,76	0,53	0,62	0,76	1,37	1,67	0,69	0,67	0,71	1,52
64 .VIH+	0,00	0,00	0,00	0,00	0,00	0,00	0,00	0,00	0,17	0,00	0,00	0,01
65 .Mal definides	28,80	1,58	0,15	1,47	3,43	5,59	10,24	16,55	25,39	71,29	485,25	21,30
66 .Accidents trànsit	0,00	2,21	0,76	8,27	6,01	4,83	5,28	5,00	5,32	6,30	2,83	5,02
67 .Enverinaments	0,00	0,00	0,30	0,00	1,48	3,90	0,95	0,26	0,51	0,45	1,42	1,19
68 .Iatrogènia	0,00	0,00	0,00	0,13	0,23	0,00	0,42	0,51	1,37	2,47	9,21	0,61
69 .Caigudes	0,00	0,32	0,15	0,27	0,62	0,51	1,16	1,28	3,77	14,17	94,22	3,59
70 .Ofegaments	0,00	0,32	0,30	0,80	0,55	0,17	0,32	0,13	1,20	0,67	1,42	0,47
71 .Suïcidis	0,00	0,00	0,15	2,53	2,65	7,29	5,91	7,19	7,03	13,94	11,33	5,18
72 .Homicidis	1,20	0,32	0,30	0,40	0,94	0,51	0,95	0,51	0,17	0,67	0,00	0,59
73 .Resta externes	2,40	1,26	1,21	6,94	5,23	5,43	7,81	10,39	21,45	69,04	338,61	17,61
Total	266,38	18,96	11,33	32,81	43,68	101,38	276,09	602,62	1.480,17	4.361,07	15.316,12	827,41

**Taxes estandarditzades (x100.000 hab.) i Mortalitat proporcional estandarditzada.
(Població Catalunya 1991). 73 grups. Catalunya, 2007**

	Dones		Homes		Total	
	TME	Percentatge	TME	Percentatge	TME	Percentatge
1 .Infeccioses intestinals	0,60	0,13%	1,02	0,12%	0,73	0,12%
2 .Tuberculosi respiratoria	0,14	0,03%	0,55	0,07%	0,33	0,05%
3 .Resta de tuberculosi	0,26	0,06%	0,52	0,06%	0,36	0,06%
4 .Resta infec. bacterianes	5,28	1,14%	7,41	0,87%	6,18	0,98%
5 .Hepatitis vírica	2,26	0,49%	2,82	0,33%	2,59	0,41%
6 .Sida	0,78	0,17%	3,41	0,40%	2,10	0,33%
7 .Resta infeccioses	0,72	0,16%	0,93	0,11%	0,82	0,13%
8 .T.M.boca i faringe	1,58	0,34%	7,99	0,94%	4,55	0,72%
9 .T.M.esòfag	0,90	0,20%	6,81	0,80%	3,60	0,57%
10 .T.M.estómac	6,26	1,35%	14,34	1,69%	9,81	1,56%
11 .T.M.budell gros	13,62	2,95%	28,50	3,36%	19,77	3,15%
12 .T.M.recte i anus	3,09	0,67%	8,43	0,99%	5,38	0,86%
13 .T.M.fetge	4,72	1,02%	14,44	1,70%	8,99	1,43%
14 .T.M.bufeta biliar	2,37	0,51%	2,63	0,31%	2,49	0,40%
15 .T.M.pàncrees	7,62	1,65%	11,96	1,41%	9,59	1,53%
16 .Resta T.M.digestius	1,30	0,28%	2,16	0,25%	1,69	0,27%
17 .T.M.laringe	0,32	0,07%	5,09	0,60%	2,45	0,39%
18 .T.M.pulmó	10,48	2,27%	80,24	9,46%	41,39	6,59%
19 .T.M.pell	3,24	0,70%	5,67	0,67%	4,28	0,68%
20 .T.M.mama	20,35	4,40%	0,37	0,04%	11,44	1,82%
21 .T.M.coll d'úter	2,21	0,48%	0,00	0,00%	1,20	0,19%
22 .Resta T.M.úter	4,07	0,88%	0,00	0,00%	2,28	0,36%
23 .T.M.ovari	6,25	1,35%	0,00	0,00%	3,46	0,55%
24 .T.M.pròstata	0,00	0,00%	21,91	2,58%	8,48	1,35%
25 .T.M.bufeta urinària	2,23	0,48%	16,69	1,97%	8,12	1,29%
26 .T.M.ronyó i vies	2,35	0,51%	6,35	0,75%	4,06	0,65%
27 .T.M.encèfal	4,06	0,88%	5,67	0,67%	4,77	0,76%
28 .Leucèmia	4,62	1,00%	7,91	0,93%	6,04	0,96%
29 .Limfoma	3,62	0,78%	6,46	0,76%	4,86	0,77%
30 .Resta T.M.especificats	7,04	1,52%	11,71	1,38%	9,18	1,46%
31 .T.M.secundaris	6,41	1,39%	12,50	1,47%	9,05	1,44%
32 .T. benignes	0,49	0,11%	0,66	0,08%	0,58	0,09%
33 .T.evolutió incerta	3,56	0,77%	6,78	0,80%	4,86	0,77%
34 .Sang	2,15	0,46%	2,90	0,34%	2,43	0,39%
35 .Diabetis	13,59	2,94%	20,27	2,39%	16,47	2,62%
36 .Resta endocrines	3,72	0,80%	3,76	0,44%	3,78	0,60%
37 .Mentals	2,77	0,60%	3,71	0,44%	3,18	0,51%
38 .Demències	21,90	4,74%	23,93	2,82%	22,99	3,66%
39 .Alzheimer	21,42	4,63%	16,10	1,90%	19,70	3,14%
40 .Nerviós i sentits	11,56	2,50%	17,79	2,10%	14,12	2,25%
41 .Reumàtiques cròniques	2,36	0,51%	1,75	0,21%	2,11	0,34%
42 .Hipertensives	12,73	2,75%	12,18	1,44%	12,90	2,05%
43 .Isquèmiques del cor	31,38	6,79%	78,01	9,20%	50,98	8,12%

**Taxes estandarditzades (x100.000 hab.) i Mortalitat proporcional estandarditzada.
(Població Catalunya 1991). 73 grups. Catalunya, 2007**

(Cont. i final)

	Dones		Homes		Total	
	TME	Percentatge	TME	Percentatge	TME	Percentatge
44 .Insuficiència cardíaca	26,40	5,71%	28,91	3,41%	27,75	4,42%
45 .Resta del cor	22,36	4,84%	35,12	4,14%	28,01	4,46%
46 .Cerebrovasculars	38,42	8,31%	55,33	6,52%	45,60	7,26%
47 .Arteriosclerosi	2,28	0,49%	3,16	0,37%	2,63	0,42%
48 .Resta circulatori	4,50	0,97%	11,53	1,36%	7,45	1,19%
49 .Infecc.resp.agudes	1,23	0,27%	1,31	0,15%	1,28	0,20%
50 .Infecc.resp.influença	0,09	0,02%	0,14	0,02%	0,10	0,02%
51 .Pneumònies	5,38	1,16%	11,93	1,41%	7,78	1,24%
52 .Bronquitis i asma	11,30	2,44%	51,54	6,08%	26,74	4,26%
53 .Resta respiratòries	20,09	4,34%	35,19	4,15%	26,42	4,21%
54 .Gastritis	0,47	0,10%	1,01	0,12%	0,70	0,11%
55 .Cirrosi	7,57	1,64%	17,77	2,10%	12,37	1,97%
56 .Resta digestiu	15,85	3,43%	21,74	2,56%	18,47	2,94%
57 .Pell	1,21	0,26%	0,91	0,11%	1,12	0,18%
58 .Osteomusculars	5,24	1,13%	4,84	0,57%	5,08	0,81%
59 .Ronyó	12,66	2,74%	20,04	2,36%	15,35	2,44%
60 .Genitals	0,05	0,01%	0,88	0,10%	0,34	0,05%
61 .Embaràs i part	0,10	0,02%	0,00	0,00%	0,05	0,01%
62 .Perinatals	1,17	0,25%	1,27	0,15%	1,22	0,19%
63 .Congènites	1,02	0,22%	1,71	0,20%	1,37	0,22%
64 .VIH+	0,00	0,00%	0,03	0,00%	0,01	0,00%
65 .Mal definides	11,31	2,45%	20,35	2,40%	15,64	2,49%
66 .Accidents trànsit	1,69	0,37%	8,48	1,00%	5,10	0,81%
67 .Enverinaments	0,48	0,10%	1,53	0,18%	1,00	0,16%
68 .Iatrogènia	0,41	0,09%	0,59	0,07%	0,50	0,08%
69 .Caigudes	1,85	0,40%	3,59	0,42%	2,56	0,41%
70 .Ofegaments	0,17	0,04%	0,78	0,09%	0,48	0,08%
71 .Suïcidis	2,36	0,51%	7,31	0,86%	4,69	0,75%
72 .Homicidis	0,36	0,08%	0,73	0,09%	0,54	0,09%
73 .Resta externes	10,01	2,16%	18,26	2,15%	13,70	2,18%
Total	462,44	100,00%	848,32	100,00%	628,19	100,00%

**Taxes estandarditzades (x100.000 hab.) i Mortalitat proporcional estandarditzada.
(Població mundial). 73 grups. Catalunya, 2007**

	Dones		Homes		Total	
	TME	Percentatge	TME	Percentatge	TME	Percentatge
1 .Infeccioses intestinals	0,41	0,15%	0,54	0,11%	0,44	0,11%
2 .Tuberculosi respiratoria	0,08	0,03%	0,40	0,08%	0,23	0,06%
3 .Resta de tuberculosi	0,17	0,06%	0,31	0,06%	0,23	0,06%
4 .Resta infec. bacterianes	3,14	1,14%	4,34	0,84%	3,66	0,96%
5 .Hepatitis vírica	1,38	0,50%	1,93	0,38%	1,68	0,44%
6 .Sida	0,76	0,28%	3,23	0,63%	2,01	0,53%
7 .Resta infeccioses	0,48	0,17%	0,61	0,12%	0,55	0,14%
8 .T.M.boca i faringe	1,04	0,38%	5,54	1,08%	3,15	0,82%
9 .T.M.esòfag	0,62	0,22%	4,62	0,90%	2,47	0,65%
10 .T.M.estómac	3,88	1,40%	8,98	1,75%	6,17	1,61%
11 .T.M.budell gros	8,34	3,02%	16,95	3,30%	11,98	3,13%
12 .T.M.recte i annus	1,94	0,70%	5,21	1,01%	3,37	0,88%
13 .T.M.fetge	2,72	0,98%	8,99	1,75%	5,54	1,45%
14 .T.M.bufeta biliar	1,38	0,50%	1,60	0,31%	1,48	0,39%
15 .T.M.pàncrees	4,62	1,67%	7,52	1,46%	5,97	1,56%
16 .Resta T.M.digestius	0,86	0,31%	1,30	0,25%	1,06	0,28%
17 .T.M.laringe	0,22	0,08%	3,35	0,65%	1,64	0,43%
18 .T.M.pulmó	7,33	2,65%	51,52	10,02%	27,24	7,13%
19 .T.M.pell	2,17	0,78%	3,67	0,71%	2,83	0,74%
20 .T.M.mama	14,04	5,08%	0,23	0,04%	7,71	2,02%
21 .T.M.coll d'úter	1,59	0,58%	0,00	0,00%	0,85	0,22%
22 .Resta T.M.úter	2,64	0,95%	0,00	0,00%	1,45	0,38%
23 .T.M.ovari	4,05	1,46%	0,00	0,00%	2,21	0,58%
24 .T.M.pròstata	0,00	0,00%	11,89	2,31%	4,70	1,23%
25 .T.M.bufeta urinària	1,31	0,48%	9,68	1,88%	4,81	1,26%
26 .T.M.ronyó i vies	1,43	0,52%	3,97	0,77%	2,55	0,67%
27 .T.M.encèfal	2,95	1,07%	3,94	0,77%	3,40	0,89%
28 .Leucèmia	3,11	1,13%	5,06	0,98%	3,97	1,04%
29 .Limfoma	2,31	0,83%	4,25	0,83%	3,19	0,83%
30 .Resta T.M.especificats	4,33	1,56%	7,56	1,47%	5,83	1,53%
31 .T.M.secundaris	3,90	1,41%	7,64	1,49%	5,56	1,45%
32 .T. benignes	0,29	0,10%	0,45	0,09%	0,37	0,10%
33 .T.evulsió incerta	2,22	0,80%	4,10	0,80%	3,01	0,79%
34 .Sang	1,32	0,48%	1,83	0,36%	1,54	0,40%
35 .Diabetis	7,38	2,67%	11,30	2,20%	9,12	2,39%
36 .Resta endocrines	2,59	0,94%	2,54	0,49%	2,59	0,68%
37 .Mentals	1,64	0,59%	2,14	0,42%	1,88	0,49%
38 .Demències	11,68	4,23%	12,25	2,38%	12,10	3,17%
39 .Alzheimer	11,19	4,05%	8,28	1,61%	10,22	2,67%
40 .Nerviós i sentits	7,27	2,63%	11,21	2,18%	8,97	2,35%
41 .Reumàtiques cròniques	1,39	0,50%	1,03	0,20%	1,24	0,32%
42 .Hipertensives	6,94	2,51%	6,68	1,30%	7,07	1,85%
43 .Isquèmiques del cor	17,31	6,26%	45,21	8,80%	29,39	7,69%

**Taxes estandarditzades (x100.000 hab.) i Mortalitat proporcional estandarditzada.
(Població mundial). 73 grups. Catalunya, 2007**

(Cont. i final)

	Dones		Homes		Total	
	TME	Percentatge	TME	Percentatge	TME	Percentatge
44 .Insuficiència cardíaca	14,34	5,19%	15,56	3,03%	15,13	3,96%
45 .Resta del cor	12,70	4,59%	21,07	4,10%	16,55	4,33%
46 .Cerebrovasculars	21,34	7,72%	30,67	5,97%	25,44	6,66%
47 .Arteriosclerosi	1,26	0,45%	1,68	0,33%	1,45	0,38%
48 .Resta circulatori	2,66	0,96%	6,61	1,29%	4,35	1,14%
49 .Infecc.resp.agudes	0,73	0,27%	0,81	0,16%	0,78	0,20%
50 .Infecc.resp.influença	0,05	0,02%	0,07	0,01%	0,05	0,01%
51 .Pneumònies	3,07	1,11%	6,51	1,27%	4,39	1,15%
52 .Bronquitis i asma	6,27	2,27%	27,84	5,42%	14,71	3,85%
53 .Resta respiratòries	11,46	4,15%	20,66	4,02%	15,53	4,06%
54 .Gastritis	0,25	0,09%	0,61	0,12%	0,41	0,11%
55 .Cirrosi	4,89	1,77%	12,66	2,46%	8,59	2,25%
56 .Resta digestiu	8,92	3,22%	12,52	2,44%	10,58	2,77%
57 .Pell	0,66	0,24%	0,51	0,10%	0,62	0,16%
58 .Osteomusculars	2,91	1,05%	2,51	0,49%	2,76	0,72%
59 .Ronyó	6,89	2,49%	10,76	2,09%	8,38	2,19%
60 .Genitals	0,03	0,01%	0,46	0,09%	0,18	0,05%
61 .Embaràs i part	0,10	0,04%	0,00	0,00%	0,05	0,01%
62 .Perinatales	2,32	0,84%	2,47	0,48%	2,40	0,63%
63 .Congènites	1,37	0,49%	2,28	0,44%	1,84	0,48%
64 .VIH+	0,00	0,00%	0,02	0,00%	0,01	0,00%
65 .Mal definides	7,42	2,68%	13,85	2,69%	10,60	2,77%
66 .Accidents trànsit	1,55	0,56%	7,91	1,54%	4,78	1,25%
67 .Enverinaments	0,50	0,18%	1,46	0,28%	0,99	0,26%
68 .Iatrogènia	0,28	0,10%	0,39	0,08%	0,33	0,09%
69 .Caigudes	1,13	0,41%	2,17	0,42%	1,58	0,41%
70 .Ofegaments	0,11	0,04%	0,77	0,15%	0,45	0,12%
71 .Suïcidis	1,99	0,72%	5,93	1,15%	3,89	1,02%
72 .Homicidis	0,39	0,14%	0,72	0,14%	0,55	0,15%
73 .Resta externes	6,50	2,35%	12,69	2,47%	9,42	2,47%
Total	276,48	100,00%	514,02	100,00%	382,17	100,00%

Mortalitat infantil. Catalunya, 2007

	Defuncions	Taxes x 1.000 nascuts vius
Mortalitat infantil	222	2,65
Mortalitat perinatal (RMC)*	341	4,06 ^a
Mortalitat perinatal (OMS-N)**	307	3,66 ^a
Mortalitat perinatal (OMS-I)***	275	3,28 ^a
Mortalitat neonatal	136	1,62
Mortalitat neonatal precoç	86	1,03
Mortalitat neonatal tardana	50	0,60
Mortalitat postneonatal	86	1,03

^a Taxes x 1.000 nascuts vius i morts.

*RMC: tots els declarats.

**OMS-N: Criteris de l'OMS per a comparacions nacionals.

*** OMS-I: Criteris de l'OMS per a comparacions internacionals.

Anys potencials de vida perduts (APVP) de 1-70 anys.

Nombre, Percentatge i Taxa (x100.000 hab.) d'APVP (1-70) per 20 grans grups. Catalunya, 2007

	Dones			Homes			Total		
	APVP	%APVP	Taxa APVP	APVP	%APVP	Taxa APVP	APVP	%APVP	Taxa APVP
I.Infeccioses	2131	3,87%	7	5857	4,59%	18,59	7988	4,38%	12,89
II.Tumors	25880	47,05%	84,95	44688	35,03%	141,85	70567	38,65%	113,88
III.Sang	360	0,65%	1,18	722	0,57%	2,29	1082	0,59%	1,75
IV.Endocrines	1500	2,73%	4,92	2067	1,62%	6,56	3567	1,95%	5,76
V.Mentals	313	0,57%	1,03	593	0,46%	1,88	905	0,50%	1,46
VI.Nerviós	2127	3,87%	6,98	3594	2,82%	11,41	5720	3,13%	9,23
VII.Ull	33	0,06%	0,11	48	0,04%	0,15	80	0,04%	0,13
VIII.Oïda	0	0,00%	0	0	0,00%	0,00	0	0,00%	0,00
IX.Circulatori	6623	12,04%	21,74	19883	15,58%	63,11	26505	14,52%	42,77
X.Respiratori	2590	4,71%	8,5	7770	6,09%	24,66	10360	5,67%	16,72
XI.Digestiu	2787	5,07%	9,15	8037	6,30%	25,51	10824	5,93%	17,47
XII.Pell	23	0,04%	0,07	85	0,07%	0,27	108	0,06%	0,17
XIII.Osteomuscular	175	0,32%	0,57	115	0,09%	0,37	290	0,16%	0,47
XIV.Genitourinari	505	0,92%	1,66	963	0,75%	3,06	1468	0,80%	2,37
XV.Embaràs i part	140	0,25%	0,46	0	0,00%	0,00	140	0,08%	0,23
XVI.Perinatal	0	0,00%	0	55	0,04%	0,17	55	0,03%	0,09
XVII.Congènites	712	1,29%	2,34	1047	0,82%	3,32	1758	0,96%	2,84
XVIII.Mal definides	1831	3,33%	6,01	6229	4,88%	19,77	8060	4,41%	13,01
XX.Externes	7276	13,23%	23,88	25830	20,25%	81,99	33106	18,13%	53,42
Total	55002	100,00%	180,54	127579	100,00%	404,98	182580	100,00%	294,64

(c): Població Catalunya 1991

(m): Població mundial

* taxa per 10.000 habitants

Mitjana, Taxa Estandaritzada (població Catalunya 1991), Taxa Estandaritzada (població mundial) d'APVP (1-70) per 20 grans grups. Catalunya, 2007

	Dones			Homes			Total		
	Mitjana APVP	TME(c) APVP*	TME(m) APVP*	Mitjana APVP	TME(c) APVP*	TME(m) APVP*	Mitjana APVP	TME(c) APVP*	TME(m) APVP*
I. Infecçioses	19,92	6,17	6,25	20,55	15,83	15,03	20,38	11,06	10,70
II. Tumors	13,47	75,69	67,78	11,40	137,45	115,91	12,08	105,83	91,34
III. Sang	20,00	1,15	1,11	24,88	2,30	2,62	23,01	1,74	1,88
IV. Endocrines	15,46	5,32	5,81	12,37	6,50	5,95	13,51	5,86	5,83
V. Mentals	10,78	0,92	0,78	9,71	1,88	1,52	10,06	1,39	1,15
VI. Nervios	14,08	6,64	6,18	17,28	11,52	10,86	15,93	9,12	8,56
VII. Ull	32,50	0,08	0,09	47,50	0,20	0,20	40,00	0,14	0,14
VIII. Oïda	0,00	0,00	0,00	0,00	0,00	0,00	0,00	0,00	0,00
IX. Circulatori	11,60	19,75	16,82	11,94	60,72	51,43	11,85	40,02	34,02
X. Respiratori	13,92	7,84	7,06	13,70	22,63	20,39	13,76	15,23	13,76
XI. Digestiu	13,60	8,44	7,69	14,43	23,41	20,64	14,20	15,84	14,12
XII. Pell	4,50	0,08	0,05	14,17	0,23	0,20	9,77	0,16	0,13
XIII. Osteomuscular	12,50	0,67	0,63	14,38	0,32	0,28	13,18	0,49	0,45
XIV. Genitourinari	11,48	1,63	1,43	11,60	2,82	2,37	11,56	2,21	1,89
XV. Embaràs i part	35,00	0,38	0,38	0,00	0,00	0,00	35,00	0,18	0,18
XVI. Perinatal	0,00	0,00	0,00	27,50	0,13	0,13	27,50	0,07	0,07
XVII. Congènites	30,93	2,23	2,61	29,90	3,53	3,82	30,31	2,90	3,23
XVIII. Mal definides	20,57	5,34	5,48	18,54	17,81	16,57	18,96	11,62	11,09
XX. Externes	26,95	23,68	24,95	28,42	81,64	79,98	28,08	53,40	53,21
Total	14,73	165,98	155,10	14,43	388,92	347,90	14,52	277,25	251,76

(c): Població Catalunya 1991

(m): Població mundial

* taxa per 10.000 habitants

APVP (1-70) per 73 causes: nombre, percentatge, taxa (x10.000 hab.), mitjana, taxa estandarditzada (població Catalunya 1991), taxa estandarditzada (població mundial). Catalunya, 2007

Dones

	APVP	% APVP	Taxa APVP	Mitjana APVP	TME(c) APVP*	TME(m) APVP*
1 .Infeccioses intestinals	80	0,14%	0,26	39,75	0,22	0,36
2 .Tuberculosi respiratòria	28	0,05%	0,09	27,50	0,08	0,07
3 .Resta de tuberculosi	60	0,11%	0,20	30,00	0,33	0,35
4 .Resta infec. bacterianes	547	0,99%	1,79	14,77	1,71	1,83
5 .Hepatitis vírica	340	0,62%	1,12	17,00	0,93	0,86
6 .Sida	870	1,58%	2,86	27,19	2,33	2,26
7 .Resta infeccioses	208	0,38%	0,68	15,96	0,57	0,52
8 .T.M. boca i faringe	383	0,70%	1,26	13,19	1,10	0,93
9 .T.M. esòfag	260	0,47%	0,85	13,00	0,75	0,64
10 .T.M. estómac	1148	2,09%	3,77	15,30	3,17	2,85
11 .T.M. budell gros	2008	3,65%	6,59	11,47	5,90	4,95
12 .T.M. recte i annus	493	0,90%	1,62	10,48	1,43	1,19
13 .T.M. fetge	300	0,55%	0,98	8,33	0,92	0,70
14 .T.M. bufeta biliar	188	0,34%	0,62	8,93	0,56	0,45
15 .T.M. pàncrees	943	1,71%	3,09	9,92	2,74	2,29
16 .Resta T.M. digestius	310	0,56%	1,02	15,48	0,88	0,93
17 .T.M. laringe	70	0,13%	0,23	11,67	0,20	0,17
18 .T.M. pulmó	3120	5,67%	10,24	13,93	8,85	7,70
19 .T.M. pell	918	1,67%	3,01	16,10	2,57	2,32
20 .T.M. mama	5980	10,87%	19,63	13,97	16,96	14,77
21 .T.M. coll d'úter	828	1,50%	2,72	15,61	2,29	2,08
22 .Resta T.M. úter	783	1,42%	2,57	11,02	2,29	1,87
23 .T.M. ovari	1210	2,20%	3,97	11,00	3,55	2,94
24 .T.M. pròstata	0	0,00%	0,00	0,00	0,00	0,00
25 .T.M. bufeta urinària	220	0,40%	0,72	12,22	0,65	0,53
26 .T.M. ronyó i vies	270	0,49%	0,89	10,38	0,79	0,66
27 .T.M. encèfal	1482	2,69%	4,86	17,44	4,41	4,33
28 .Leucèmia	1307	2,38%	4,29	19,50	4,38	4,82
29 .Limfoma	800	1,45%	2,63	15,38	2,43	2,18
30 .Resta T.M. específicats	1152	2,09%	3,78	13,88	3,70	3,57
31 .T.M. secundaris	958	1,74%	3,14	12,44	2,74	2,34
32 .T. benignes	53	0,10%	0,17	7,50	0,16	0,12
33 .T. evolució incerta	702	1,28%	2,30	18,00	2,27	2,46
34 .Sang	360	0,65%	1,18	20,00	1,15	1,11
35 .Diabetis	410	0,75%	1,35	7,07	1,27	0,97
36 .Resta endocrines	1090	1,98%	3,58	27,95	4,05	4,84
37 .Mentals	245	0,45%	0,80	15,31	0,70	0,63
38 .Demències	68	0,12%	0,22	5,19	0,22	0,15
39 .Alzheimer	168	0,30%	0,55	5,40	0,55	0,37
40 .Nerviós i sentits	1992	3,62%	6,54	16,46	6,17	5,89
41 .Reumàtiques cròniques	213	0,39%	0,70	9,24	0,65	0,49
42 .Hipertensives	223	0,40%	0,73	8,90	0,67	0,53
43 .Isquèmiques del cor	1363	2,48%	4,47	9,27	4,10	3,35

APVP (1-70) per 73 causes: nombre, percentatge, taxa (x10.000 hab.), mitjana, taxa estandarditzada (població Catalunya 1991), taxa estandarditzada (població mundial). Catalunya, 2007

(Cont. I final)

Dones	APVP	% APVP	Taxa APVP	Mitjana APVP	TME(c) APVP*	TME(m) APVP*
44 .Insuficiència cardíaca	475	0,86%	1,56	10,33	1,41	1,17
45 .Resta del cor	1663	3,02%	5,46	12,14	4,96	4,22
46 .Cerebrovasculars	2188	3,98%	7,18	13,59	6,56	5,80
47 .Arteriosclerosi	43	0,08%	0,14	14,17	0,11	0,11
48 .Resta circulatori	458	0,83%	1,50	15,78	1,30	1,15
49 .Infecc. resp. agudes	123	0,22%	0,40	24,50	0,33	0,32
50 .Infecc. resp. influença	0	0,00%	0,00	0,00	0,00	0,00
51 .Pneumònies	390	0,71%	1,28	17,70	1,23	1,30
52 .Bronquitis i asma	513	0,93%	1,68	9,32	1,59	1,32
53 .Resta respiratòries	1565	2,85%	5,14	15,05	4,69	4,12
54 .Gastritis	10	0,02%	0,03	5,00	0,03	0,02
55 .Cirrosi	1552	2,82%	5,09	13,04	4,42	4,00
56 .Resta digestiu	1225	2,23%	4,02	14,58	3,98	3,67
57 .Pell	23	0,04%	0,07	4,50	0,08	0,05
58 .Osteomusculars	175	0,32%	0,57	12,50	0,67	0,63
59 .Ronyó	505	0,92%	1,66	11,48	1,63	1,43
60 .Genitals	0	0,00%	0,00	0,00	0,00	0,00
61 .Embaràs i part	140	0,25%	0,46	35,00	0,38	0,38
62 .Perinatals	0	0,00%	0,00	0,00	0,00	0,00
63 .Congènites	712	1,29%	2,34	30,93	2,23	2,61
64 .VIH+	0	0,00%	0,00	0,00	0,00	0,00
65 .Mal definides	1831	3,33%	6,01	20,57	5,34	5,48
66 .Accidents trànsit	1381	2,51%	4,53	29,37	4,85	5,48
67 .Enverinaments	595	1,08%	1,95	33,06	1,72	1,93
68 .Iatrogènia	115	0,21%	0,38	28,75	0,47	0,46
69 .Caigudes	280	0,51%	0,92	27,95	0,94	1,05
70 .Ofegaments	48	0,09%	0,16	47,50	0,21	0,20
71 .Suïcidis	1723	3,13%	5,65	24,96	5,34	5,16
72 .Homicidis	450	0,82%	1,48	32,11	1,31	1,54
73 .Resta externes	2686	4,88%	8,82	25,10	8,84	9,14

(c): Població Catalunya 1991

(m): Població mundial

* taxa per 10.000 habitants

APVP (1-70) per 73 causes: nombre, percentatge, taxa (x10.000 hab.), mitjana, taxa estandarditzada (població Catalunya 1991), taxa estandarditzada (població mundial). Catalunya, 2007

Homes

	APVP	% APVP	Taxa APVP	Mitjana APVP	TME(c) APVP*	TME(m) APVP*
1 .Infeccioses intestinals	48	0,04%	0,15	15,83	0,13	0,12
2 .Tuberculosi respiratòria	235	0,18%	0,75	19,58	0,63	0,58
3 .Resta de tuberculosi	80	0,06%	0,25	13,33	0,24	0,20
4 .Resta infec. bacterianes	817	0,64%	2,59	12,97	2,42	2,32
5 .Hepatitis vírica	908	0,71%	2,88	17,12	2,44	2,24
6 .Sida	3465	2,72%	11,00	25,48	9,06	8,72
7 .Resta infeccioses	305	0,24%	0,97	25,42	0,91	0,85
8 .T.M. boca i faringe	2120	1,66%	6,73	12,33	6,24	5,30
9 .T.M. esòfag	1635	1,28%	5,19	12,39	4,84	4,06
10 .T.M. estómac	2400	1,88%	7,62	12,00	7,11	5,97
11 .T.M. budell gros	2975	2,33%	9,44	9,60	9,20	7,37
12 .T.M. recte i annus	1220	0,96%	3,87	10,89	3,65	3,04
13 .T.M. fetge	2170	1,70%	6,89	11,54	6,82	5,74
14 .T.M. bufeta biliar	348	0,27%	1,10	11,21	1,05	0,87
15 .T.M. pàncrees	1830	1,43%	5,81	10,05	5,69	4,53
16 .Resta T.M. digestius	268	0,21%	0,85	9,22	0,85	0,65
17 .T.M. laringe	1038	0,81%	3,29	10,70	3,23	2,58
18 .T.M. pulmó	13645	10,70%	43,31	10,32	41,97	33,73
19 .T.M. pell	1328	1,04%	4,21	15,26	4,11	3,82
20 .T.M. mama	48	0,04%	0,15	6,79	0,17	0,11
21 .T.M. coll d'úter	0	0,00%	0,00	0,00	0,00	0,00
22 .Resta T.M. úter	0	0,00%	0,00	0,00	0,00	0,00
23 .T.M. ovari	0	0,00%	0,00	0,00	0,00	0,00
24 .T.M. pròstata	668	0,52%	2,12	6,24	2,28	1,61
25 .T.M. bufeta urinària	1270	1,00%	4,03	8,58	4,06	3,14
26 .T.M. ronyó i vies	1040	0,82%	3,30	12,68	3,03	2,59
27 .T.M. encèfal	1727	1,35%	5,48	15,28	5,28	4,96
28 .Leucèmia	1785	1,40%	5,67	17,85	5,92	5,51
29 .Limfoma	1668	1,31%	5,29	15,88	4,84	4,32
30 .Resta T.M. específicats	2407	1,89%	7,64	14,95	7,68	7,56
31 .T.M. secundaris	1730	1,36%	5,49	10,95	5,31	4,48
32 .T. benignes	150	0,12%	0,48	18,75	0,41	0,38
33 .T. evolució incerta	1222	0,96%	3,88	17,71	3,74	3,59
34 .Sang	722	0,57%	2,29	24,88	2,30	2,62
35 .Diabetis	1190	0,93%	3,78	9,44	3,70	2,94
36 .Resta endocrines	877	0,69%	2,78	21,38	2,80	3,02
37 .Mentals	393	0,31%	1,25	12,66	1,19	1,05
38 .Demències	200	0,16%	0,63	6,67	0,69	0,48
39 .Alzheimer	110	0,09%	0,35	7,86	0,36	0,26
40 .Nerviós i sentits	3531	2,77%	11,21	18,11	11,35	10,79
41 .Reumàtiques cròniques	173	0,14%	0,55	10,15	0,52	0,42
42 .Hipertensives	768	0,60%	2,44	10,51	2,33	1,90
43 .Isquèmiques del cor	7410	5,81%	23,52	10,68	22,60	18,49

APVP (1-70) per 73 causes: nombre, percentatge, taxa (x10.000 hab.), mitjana, taxa estandarditzada (població Catalunya 1991), taxa estandarditzada (població mundial). Catalunya, 2007

(Cont. I final)

Homes	APVP	% APVP	Taxa APVP	Mitjana APVP	TME(c) APVP*	TME(m) APVP*
44 .Insuficiència cardíaca	1703	1,33%	5,40	14,31	5,18	4,54
45 .Resta del cor	5268	4,13%	16,72	15,63	16,06	14,49
46 .Cerebrovasculars	3550	2,78%	11,27	11,16	10,85	9,10
47 .Arteriosclerosi	100	0,08%	0,32	10,00	0,31	0,25
48 .Resta circulatori	913	0,72%	2,90	9,41	2,87	2,24
49 .Infecc.resp.agudes	229	0,18%	0,73	28,56	0,61	1,00
50 .Infecc.resp.influença	0	0,00%	0,00	0,00	0,00	0,00
51 .Pneumònies	788	0,62%	2,50	12,12	2,32	1,92
52 .Bronquitis i asma	1800	1,41%	5,71	8,57	5,79	4,58
53 .Resta respiratòries	4954	3,88%	15,73	17,44	13,91	12,89
54 .Gastritis	108	0,08%	0,34	9,77	0,34	0,27
55 .Cirrosi	5713	4,48%	18,13	14,69	16,46	14,50
56 .Resta digestiu	2217	1,74%	7,04	14,12	6,61	5,88
57 .Pell	85	0,07%	0,27	14,17	0,23	0,20
58 .Osteomusculars	115	0,09%	0,37	14,38	0,32	0,28
59 .Ronyó	955	0,75%	3,03	11,94	2,79	2,35
60 .Genitals	8	0,01%	0,02	2,50	0,03	0,02
61 .Embaràs i part	0	0,00%	0,00	0,00	0,00	0,00
62 .Perinatals	55	0,04%	0,17	27,50	0,13	0,13
63 .Congènites	1047	0,82%	3,32	29,90	3,53	3,82
64 .VIH+	0	0,00%	0,00	0,00	0,00	0,00
65 .Mal definides	6229	4,88%	19,77	18,54	17,81	16,57
66 .Accidents trànsit	8769	6,87%	27,83	32,96	29,58	29,24
67 .Enverinaments	1873	1,47%	5,94	30,70	4,69	4,58
68 .Iatrogènia	178	0,14%	0,56	16,14	0,50	0,45
69 .Caigudes	768	0,60%	2,44	20,74	2,30	2,19
70 .Ofegaments	855	0,67%	2,71	35,60	2,96	3,24
71 .Suïcidis	4958	3,89%	15,74	24,42	14,49	13,76
72 .Homicidis	790	0,62%	2,51	32,92	2,39	2,43
73 .Resta externes	7642	5,99%	24,26	27,00	24,72	24,07

(c): Població Catalunya 1991

(m): Població mundial

* taxa per 10.000 habitants

APVP (1-70) per 73 causes: nombre, percentatge, taxa (x10.000 hab.), mitjana, taxa estandarditzada (població Catalunya 1991), taxa estandarditzada (població mundial). Catalunya, 2007

Total

	APVP	% APVP	Taxa APVP	Mitjana APVP	TME(c) APVP*	TME(m) APVP*
1 .Infeccioses intestinals	127	0,07%	0,20	25,40	0,17	0,23
2 .Tuberculosi respiratòria	263	0,14%	0,42	20,19	0,36	0,33
3 .Resta de tuberculosis	140	0,08%	0,23	17,50	0,28	0,27
4 .Resta infec. bacterianes	1364	0,75%	2,20	13,64	2,05	2,07
5 .Hepatitis vírica	1248	0,68%	2,01	17,09	1,69	1,55
6 .Sida	4335	2,37%	7,00	25,80	5,76	5,56
7 .Resta infeccioses	513	0,28%	0,83	20,50	0,74	0,69
8 .T.M. boca i faringe	2503	1,37%	4,04	12,45	3,63	3,09
9 .T.M. esòfag	1895	1,04%	3,06	12,47	2,77	2,33
10 .T.M. estómac	3548	1,94%	5,72	12,90	5,10	4,38
11 .T.M. budell gros	4983	2,73%	8,04	10,27	7,48	6,11
12 .T.M. recte i anus	1713	0,94%	2,76	10,77	2,52	2,10
13 .T.M. fetge	2470	1,35%	3,99	11,03	3,84	3,21
14 .T.M. bufeta biliar	535	0,29%	0,86	10,29	0,80	0,66
15 .T.M. pàncrees	2773	1,52%	4,47	10,01	4,17	3,37
16 .Resta T.M. digestius	577	0,32%	0,93	11,78	0,85	0,78
17 .T.M. laringe	1108	0,61%	1,79	10,75	1,68	1,35
18 .T.M. pulmó	16765	9,18%	27,05	10,84	25,02	20,44
19 .T.M. pell	2245	1,23%	3,62	15,59	3,35	3,08
20 .T.M. mama	6028	3,30%	9,73	13,86	8,61	7,46
21 .T.M. coll d'úter	828	0,45%	1,34	15,61	1,15	1,03
22 .Resta T.M. úter	783	0,43%	1,26	11,02	1,17	0,95
23 .T.M. ovari	1210	0,66%	1,95	11,00	1,80	1,49
24 .T.M. pròstata	668	0,37%	1,08	6,24	1,10	0,78
25 .T.M. bufeta urinària	1490	0,82%	2,40	8,98	2,30	1,80
26 .T.M. ronyó i vies	1310	0,72%	2,11	12,13	1,90	1,62
27 .T.M. encèfal	3209	1,76%	5,18	16,21	4,83	4,64
28 .Leucèmia	3092	1,69%	4,99	18,51	5,15	5,16
29 .Limfoma	2468	1,35%	3,98	15,72	3,64	3,25
30 .Resta T.M. específicats	3559	1,95%	5,74	14,58	5,68	5,57
31 .T.M. secundaris	2687	1,47%	4,34	11,43	4,00	3,40
32 .T. benignes	203	0,11%	0,33	13,50	0,29	0,26
33 .T. evolució incerta	1924	1,05%	3,10	17,81	3,02	3,03
34 .Sang	1082	0,59%	1,75	23,01	1,74	1,88
35 .Diabetis	1600	0,88%	2,58	8,70	2,46	1,94
36 .Resta endocrines	1967	1,08%	3,17	24,58	3,40	3,89
37 .Mentals	638	0,35%	1,03	13,56	0,94	0,84
38 .Demències	268	0,15%	0,43	6,22	0,44	0,31
39 .Alzheimer	278	0,15%	0,45	6,17	0,46	0,32
40 .Nerviós i sentits	5523	3,02%	8,91	17,48	8,80	8,38
41 .Reumàtiques cròniques	385	0,21%	0,62	9,63	0,59	0,46
42 .Hipertensives	990	0,54%	1,60	10,10	1,49	1,21
43 .Isquèmiques del cor	8773	4,80%	14,16	10,43	13,19	10,82

APVP (1-70) per 73 causes: nombre, percentatge, taxa (x10.000 hab.), mitjana, taxa estandarditzada (població Catalunya 1991), taxa estandarditzada (població mundial). Catalunya, 2007

(Cont. I final)

Total	APVP	% APVP	Taxa APVP	Mitjana APVP	TME(c) APVP*	TME(m) APVP*
44 .Insuficiència cardíaca	2178	1,19%	3,51	13,20	3,30	2,86
45 .Resta del cor	6930	3,80%	11,18	14,62	10,55	9,42
46 .Cerebrovasculars	5738	3,14%	9,26	11,98	8,64	7,41
47 .Arteriosclerosi	143	0,08%	0,23	10,96	0,20	0,17
48 .Resta circulatori	1370	0,75%	2,21	10,87	2,05	1,67
49 .Infecc.resp.agudes	351	0,19%	0,57	27,00	0,47	0,66
50 .Infecc.resp.influença	0	0,00%	0,00	0,00	0,00	0,00
51 .Pneumònies	1177	0,64%	1,90	13,53	1,76	1,60
52 .Bronquitis i asma	2313	1,27%	3,73	8,73	3,64	2,92
53 .Resta respiratòries	6519	3,57%	10,52	16,80	9,36	8,58
54 .Gastritis	118	0,06%	0,19	9,04	0,18	0,14
55 .Cirrosi	7265	3,98%	11,72	14,30	10,39	9,22
56 .Resta digestiu	3442	1,89%	5,55	14,28	5,27	4,75
57 .Pell	108	0,06%	0,17	9,77	0,16	0,13
58 .Osteomusculars	290	0,16%	0,47	13,18	0,49	0,45
59 .Ronyó	1460	0,80%	2,36	11,77	2,20	1,88
60 .Genitals	8	0,00%	0,01	2,50	0,01	0,01
61 .Embaràs i part	140	0,08%	0,23	35,00	0,18	0,18
62 .Perinatals	55	0,03%	0,09	27,50	0,07	0,07
63 .Congènites	1758	0,96%	2,84	30,31	2,90	3,23
64 .VIH+	0	0,00%	0,00	0,00	0,00	0,00
65 .Mal definides	8060	4,41%	13,01	18,96	11,62	11,09
66 .Accidents trànsit	10149	5,56%	16,38	32,42	17,60	17,73
67 .Enverinaments	2468	1,35%	3,98	31,23	3,26	3,31
68 .Iatrogènia	293	0,16%	0,47	19,50	0,48	0,45
69 .Caigudes	1047	0,57%	1,69	22,28	1,63	1,63
70 .Ofegaments	902	0,49%	1,46	36,08	1,62	1,77
71 .Suïcidis	6680	3,66%	10,78	24,56	9,99	9,54
72 .Homicidis	1240	0,68%	2,00	32,62	1,87	2,00
73 .Resta externes	10328	5,66%	16,67	26,48	16,95	16,78

(c): Població Catalunya 1991

(m): Població mundial

* taxa per 10.000 habitants

Mortalitat evitable

Mortalitat evitable segons llista del Registre de Mortalitat de Catalunya. Catalunya, 2007

Causes	Defuncions			Taxes * 100.000 hab.		
	Dones	Homes	Total	Dones	Homes	Total
1. Tuberculosi	2	12	14	0,07	0,42	0,25
2. Tumor maligne del coll de l'úter	43	NA	43	1,77	NA	0,87
3. Tumor maligne del coll o del cos de l'úter	78	NA	78	3,22	NA	1,58
4. Malaltia de Hodgkin	7	14	21	0,25	0,49	0,38
5. Malaltia cardíaca reumàtica	1	1	2	0,05	0,05	0,05
6. Malaltia de l'aparell respiratori	1	5	6	0,21	0,99	0,61
7. Asma	1	2	3	0,05	0,10	0,08
8. Apendicitis aguda	1	0	1	0,04	0,00	0,02
9. Hèrnia abdominal	1	2	3	0,04	0,07	0,05
10. Colelitiasi i colecistitis	3	2	5	0,11	0,07	0,09
11. Malalties hipertensives i cerebrovasculars	118	259	377	8,15	17,75	12,97
12. Complicacions de l'embaràs, el part i el puerperi	4	NA	4	0,11	NA	0,06
13. Malalties infeccioses:						
Còlera, Tos ferina, Xarampió	0	0	0	0,00	0,00	0,00
Tètanus	3	0	3	0,58	0,00	0,28
14. Osteomielitis	0	0	0	0,00	0,00	0,00
15. Tumor maligne de la tràquea, dels bronquis i del pulmó	191	965	1156	6,96	33,81	20,64
16. Cirrosi i altres malalties cròniques del fetge	162	437	599	5,92	15,70	10,85
17. Accident de trànsit de vehicles a motor	63	297	360	1,74	8,36	5,02
18. Sida	28	107	135	1,71	6,12	3,99
Total	664	2103	2767	18,35	59,23	38,60

NA: No aplicable

Mortalitat evitable segons llista actualitzada de consens. Catalunya, 2007

	Defuncions			Taxes * 100.000 hab.		
	Dones	Homes	Total	Dones	Homes	Total
Causas susceptibles d'intervenció pels serveis d'assistència sanitària						
Tuberculosi	5	22	27	0,15	0,66	0,41
Malalties vacunables	5	6	11	0,15	0,18	0,17
Anomalies congènites cardiovasculars	15	19	34	0,46	0,57	0,52
Causas perinatals	52	60	112	1,44	1,69	1,56
Tumor maligne pell	37	55	92	1,14	1,65	1,40
Tumor maligne mama femenina	540	NA	540	16,60	NA	8,20
Tumor maligne coll úter	59	NA	59	2,15	NA	1,07
Tumor maligne cos i part no especificada de l'úter	100	NA	100	3,65	NA	1,81
Tumor maligne testicles	NA	3	3	NA	0,09	0,05
Malaltia Hodgkin	11	16	27	0,34	0,48	0,41
Leucèmia	7	3	10	1,36	0,55	0,94
Malaltia de tiroides	2	0	2	0,06	0,00	0,03
Diabetis Mellitus	5	13	18	0,22	0,53	0,38
Anèmies carencials	0	0	0	0,00	0,00	0,00
Malaltia reumàtica crònica del cor	43	26	69	1,32	0,78	1,05
Hipertensió arterial	60	95	155	1,84	2,85	2,35
Malaltia isquèmica del cor	279	1034	1313	15,84	59,83	37,63
Malaltia cerebrovascular	286	524	810	8,79	15,74	12,31
Malaltia respiratòria aguda, pneumònia i influença	48	103	151	1,48	3,09	2,29
Asma	2	3	5	0,09	0,13	0,11
Úlceres pèptiques	3	16	19	0,09	0,48	0,29
Malalties de l'apèndix	4	0	4	0,12	0,00	0,06
Hèrnia abdominal	3	3	6	0,09	0,09	0,09
Incidents adversos mèdics i quirúrgics	6	12	18	0,17	0,34	0,25
Colelitiasis/Colecistitis	10	12	22	0,31	0,36	0,33
Hiperplàsia benigna pròstata	0	2	2	0,00	0,06	0,03
Mortalitat materna	4	NA	4	0,11	NA	0,06
Total	1586	2027	3613	43,84	57,09	50,40
Causas susceptibles d'intervenció per les polítiques sanitàries intersectorials						
SIDA i infecció VIH	32	142	174	0,88	4,00	2,43
Tumor maligne pulmó	296	1850	2146	9,10	55,57	32,60
Malaltia alcohòlica del fetge	27	109	136	0,99	3,92	2,46
Accidents vehicles de motor	65	318	383	1,80	8,96	5,34
Suïcidis	97	274	371	2,68	7,72	5,18
Homicidis	11	24	35	0,30	0,68	0,49
Resta causes externes	778	865	1643	21,51	24,36	22,92
Total	1306	3582	4888	36,10	100,88	68,19
Totes les causes de mortalitat evitable	2892	5609	8501	79,94	157,97	118,59

NA: No aplicable

Taula de vida per edats quinquenals i sexe. Catalunya, 2007

Dones

	Defuncions	Població	Fracció Anys Viscuts (a)	Taxa (Mx)	Probabilitat de morir (qx)	Nombre Sobrevivents (lx)	Defuncions Taula (Dx)	Nombre Anys Viscuts (Lx)	Anys que resten per viure (Tx)	Esperança de vida (ex)
En néixer	97	40.343	0,1536575	0,0024044	0,0023995	100.000	240	99.797	8.452.128	84,52
1	32	153.593	0,3923682	0,0002083	0,0008330	99.760	83	398.838	8.352.331	83,72
5	16	168.267	0,5787132	0,0000951	0,0004753	99.677	47	498.285	7.953.493	79,79
10	17	152.822	0,5442541	0,0001112	0,0005561	99.630	55	498.022	7.455.208	74,83
15	22	159.684	0,5706073	0,0001378	0,0006887	99.574	69	497.724	6.957.186	69,87
20	36	205.357	0,5011256	0,0001753	0,0008761	99.506	87	497.311	6.459.462	64,92
25	50	288.339	0,5654307	0,0001734	0,0008667	99.418	86	496.905	5.962.152	59,97
30	100	323.697	0,5407844	0,0003089	0,0015436	99.332	153	496.309	5.465.247	55,02
35	151	293.400	0,5648108	0,0005147	0,0025704	99.179	255	495.340	4.968.938	50,10
40	228	274.477	0,5281093	0,0008307	0,0041452	98.924	410	493.652	4.473.598	45,22
45	343	252.049	0,5132177	0,0013608	0,0067818	98.514	668	490.944	3.979.945	40,40
50	466	225.172	0,5089509	0,0020695	0,0102953	97.846	1.007	486.756	3.489.002	35,66
55	561	211.355	0,5179611	0,0026543	0,0131871	96.838	1.277	481.115	3.002.246	31,00
60	759	191.005	0,5064850	0,0039737	0,0196757	95.561	1.880	473.168	2.521.131	26,38
65	954	147.222	0,5544614	0,0064800	0,0319390	93.681	2.992	461.741	2.047.964	21,86
70	1.908	166.408	0,5614039	0,0114658	0,0559228	90.689	5.072	442.324	1.586.223	17,49
75	3.355	149.895	0,5422151	0,0223823	0,1064577	85.618	9.115	407.225	1.143.899	13,36
80	5.508	115.815	0,5366311	0,0475586	0,2141921	76.503	16.386	344.550	736.674	9,63
85	6.692	66.219	0,4889660	0,1010586	0,4015929	60.117	24.142	238.895	392.124	6,52
90	5.053	26.032	0,4613260	0,1941073	0,6373356	35.974	22.928	118.118	153.229	4,26
95	2.432	6.545	0,0029671	0,3715814	1,0000000	13.047	13.047	35.111	35.111	2,69

Taula de vida per edats quinquenals i sexe. Catalunya, 2007

Homes

	Defuncions	Població	Fracció Anys Viscuts (a)	Taxa (Mx)	Probabilitat de morir (qx)	Nombre Sobrevivents (lx)	Defuncions Taula (Dx)	Nombre Anys Viscuts (Lx)	Anys que resten per viure (Tx)	Esperança de vida (ex)
En néixer	125	42.997	0,1623389	0,0029072	0,0029001	100.000	290	99.757	7.823.696	78,24
1	28	162.832	0,4072064	0,0001720	0,0006875	99.710	69	398.677	7.723.939	77,46
5	17	178.437	0,5717783	0,0000953	0,0004763	99.641	47	498.106	7.325.261	73,52
10	25	162.153	0,5957293	0,0001542	0,0007706	99.594	77	497.815	6.827.156	68,55
15	74	170.308	0,5710068	0,0004345	0,0021705	99.517	216	497.123	6.329.341	63,60
20	114	214.381	0,5185066	0,0005318	0,0026554	99.301	264	495.871	5.832.218	58,73
25	181	311.658	0,5252645	0,0005808	0,0028998	99.038	287	494.506	5.336.347	53,88
30	229	358.314	0,4912498	0,0006391	0,0031903	98.750	315	492.950	4.841.841	49,03
35	330	322.805	0,5108161	0,0010223	0,0050987	98.435	502	490.949	4.348.891	44,18
40	487	289.024	0,5171523	0,0016850	0,0083908	97.933	822	487.683	3.857.942	39,39
45	770	251.752	0,5272515	0,0030586	0,0151831	97.112	1.474	482.073	3.370.259	34,70
50	1.037	218.545	0,5382638	0,0047450	0,0234680	95.637	2.244	473.004	2.888.185	30,20
55	1.457	199.845	0,5283757	0,0072907	0,0358371	93.393	3.347	459.072	2.415.181	25,86
60	1.919	177.057	0,5069256	0,0108383	0,0527812	90.046	4.753	438.512	1.956.109	21,72
65	2.171	133.140	0,5318495	0,0163061	0,0785332	85.293	6.698	410.787	1.517.597	17,79
70	3.594	136.067	0,5353943	0,0264135	0,1244322	78.595	9.780	370.255	1.106.811	14,08
75	4.765	108.250	0,5148217	0,0440185	0,1988576	68.815	13.684	310.878	736.555	10,70
80	5.765	70.724	0,5016417	0,0815141	0,3387622	55.131	18.676	229.116	425.677	7,72
85	4.403	31.088	0,4397588	0,1416302	0,5070044	36.454	18.483	130.499	196.561	5,39
90	2.280	9.300	0,4399959	0,2451613	0,7268532	17.972	13.063	53.283	66.062	3,68
95	761	1.981	0,0024980	0,3841494	1,0000000	4.909	4.909	12.779	12.779	2,60

Taula de vida per edats quinquenals i sexe. Catalunya, 2007

Total

	Defuncions	Població	Fracció Anys Viscuts (a)	Taxa (Mx)	Probabilitat de morir (qx)	Nombre Sobrevivents (lx)	Defuncions Taula (Dx)	Nombre Anys Viscuts (Lx)	Anys que resten per viure (Tx)	Esperança de vida (ex)
En néixer	222	83.340	0,1585456	0,0026638	0,0026578	100.000	266	99.776	8.141.545	81,42
1	60	316.425	0,3992927	0,0001896	0,0007581	99.734	76	398.755	8.041.769	80,63
5	33	346.704	0,5751406	0,0000952	0,0004758	99.659	47	498.192	7.643.014	76,69
10	42	314.975	0,5748944	0,0001333	0,0006665	99.611	66	497.915	7.144.821	71,73
15	96	329.992	0,5709153	0,0002909	0,0014537	99.545	145	497.414	6.646.907	66,77
20	150	419.738	0,5143354	0,0003574	0,0017853	99.400	177	496.570	6.149.493	61,87
25	231	599.997	0,5339586	0,0003850	0,0019233	99.223	191	495.668	5.652.924	56,97
30	329	682.011	0,5063061	0,0004824	0,0024091	99.032	239	494.570	5.157.255	52,08
35	481	616.205	0,5277669	0,0007806	0,0038957	98.793	385	493.057	4.662.685	47,20
40	715	563.501	0,5206463	0,0012689	0,0063250	98.408	622	490.550	4.169.628	42,37
45	1.113	503.801	0,5229265	0,0022092	0,0109881	97.786	1.074	486.367	3.679.078	37,62
50	1.503	443.717	0,5291756	0,0033873	0,0168025	96.711	1.625	479.732	3.192.711	33,01
55	2.018	411.200	0,5254804	0,0049076	0,0242555	95.086	2.306	469.960	2.712.980	28,53
60	2.678	368.062	0,5068007	0,0072759	0,0357385	92.780	3.316	455.724	2.243.020	24,18
65	3.125	280.362	0,5387525	0,0111463	0,0543348	89.464	4.861	436.111	1.787.296	19,98
70	5.502	302.475	0,5444140	0,0181899	0,0873311	84.603	7.388	406.186	1.351.185	15,97
75	8.120	258.145	0,5261401	0,0314552	0,1463676	77.215	11.302	359.296	945.000	12,24
80	11.273	186.539	0,5187377	0,0604324	0,2638004	65.913	17.388	287.724	585.703	8,89
85	11.095	97.307	0,4694384	0,1140206	0,4377074	48.525	21.240	186.280	297.979	6,14
90	7.333	35.332	0,4546940	0,2075456	0,6627126	27.285	18.082	87.125	111.699	4,09
95	3.193	8.526	0,0028553	0,3745015	1,0000000	9.203	9.203	24.574	24.574	2,67

COMARQUES, 2007

ALT CAMP

	Defuncions			Població			Taxes * 1000 hab.		
	Dones	Homes	Total	Dones	Homes	Total	Dones	Homes	Total
<1	1	1	2	227	258	485	4,41	3,88	4,12
1-4	0	0	0	871	930	1.801	0,00	0,00	0,00
5-9	0	0	0	1.060	1.119	2.179	0,00	0,00	0,00
10-14	0	0	0	979	1.000	1.979	0,00	0,00	0,00
15-19	0	4	4	1.032	1.100	2.132	0,00	3,64	1,88
20-24	0	0	0	1.205	1.328	2.533	0,00	0,00	0,00
25-29	0	0	0	1.645	1.907	3.552	0,00	0,00	0,00
30-34	0	1	1	1.755	2.070	3.825	0,00	0,48	0,26
35-39	2	0	2	1.584	1.884	3.468	1,26	0,00	0,58
40-44	1	1	2	1.575	1.751	3.326	0,63	0,57	0,60
45-49	2	2	4	1.519	1.676	3.195	1,32	1,19	1,25
50-54	5	7	12	1.248	1.406	2.654	4,01	4,98	4,52
55-59	6	4	10	1.139	1.151	2.290	5,27	3,48	4,37
60-64	4	9	13	1.059	1.049	2.108	3,78	8,58	6,17
65-69	6	15	21	791	818	1.609	7,59	18,34	13,05
70-74	10	25	35	892	781	1.673	11,21	32,01	20,92
75-79	17	32	49	891	705	1.596	19,08	45,39	30,70
80-84	40	50	90	729	461	1.190	54,87	108,46	75,63
>84	90	65	155	634	376	1.010	141,96	172,87	153,47
Total	184	216	400	20.835	21.770	42.605	8,83	9,92	9,39

COMARQUES, 2007

ALT EMPORDÀ

	Defuncions			Població			Taxes * 1000 hab.		
	Dones	Homes	Total	Dones	Homes	Total	Dones	Homes	Total
<1	1	4	5	721	804	1.525	1,39	4,98	3,28
1-4	0	0	0	2.806	2.852	5.658	0,00	0,00	0,00
5-9	0	0	0	3.034	3.136	6.170	0,00	0,00	0,00
10-14	0	1	1	2.853	3.090	5.943	0,00	0,32	0,17
15-19	0	0	0	2.953	3.129	6.082	0,00	0,00	0,00
20-24	2	3	5	3.804	3.972	7.776	0,53	0,76	0,64
25-29	0	4	4	5.158	5.601	10.759	0,00	0,71	0,37
30-34	3	6	9	5.358	6.059	11.417	0,56	0,99	0,79
35-39	5	3	8	4.912	5.642	10.554	1,02	0,53	0,76
40-44	5	12	17	4.810	5.308	10.118	1,04	2,26	1,68
45-49	6	7	13	4.387	4.611	8.998	1,37	1,52	1,44
50-54	9	24	33	3.854	4.039	7.893	2,34	5,94	4,18
55-59	12	21	33	3.517	3.534	7.051	3,41	5,94	4,68
60-64	15	34	49	3.163	3.262	6.425	4,74	10,42	7,63
65-69	20	27	47	2.480	2.562	5.042	8,06	10,54	9,32
70-74	30	61	91	2.816	2.498	5.314	10,65	24,42	17,12
75-79	42	68	110	2.395	1.966	4.361	17,54	34,59	25,22
80-84	87	91	178	1.920	1.306	3.226	45,31	69,68	55,18
>84	242	146	388	1.692	926	2.618	143,03	157,67	148,20
Total	479	512	991	62.633	64.297	126.930	7,65	7,96	7,81

COMARQUES, 2007

ALT PENEDEÈS

	Defuncions			Població			Taxes * 1000 hab.		
	Dones	Homes	Total	Dones	Homes	Total	Dones	Homes	Total
<1	1	3	4	627	687	1.314	1,59	4,37	3,04
1-4	0	0	0	2.401	2.594	4.995	0,00	0,00	0,00
5-9	0	1	1	2.632	2.721	5.353	0,00	0,37	0,19
10-14	1	0	1	2.276	2.371	4.647	0,44	0,00	0,22
15-19	0	0	0	2.256	2.363	4.619	0,00	0,00	0,00
20-24	0	0	0	2.737	2.895	5.632	0,00	0,00	0,00
25-29	0	0	0	4.090	4.311	8.401	0,00	0,00	0,00
30-34	2	2	4	4.636	5.301	9.937	0,43	0,38	0,40
35-39	2	5	7	4.156	4.784	8.940	0,48	1,05	0,78
40-44	1	8	9	3.778	4.159	7.937	0,26	1,92	1,13
45-49	6	12	18	3.400	3.617	7.017	1,76	3,32	2,57
50-54	6	11	17	2.954	3.076	6.030	2,03	3,58	2,82
55-59	5	14	19	2.646	2.730	5.376	1,89	5,13	3,53
60-64	9	15	24	2.357	2.293	4.650	3,82	6,54	5,16
65-69	7	29	36	1.719	1.725	3.444	4,07	16,81	10,45
70-74	29	53	82	2.046	1.723	3.769	14,17	30,76	21,76
75-79	39	69	108	1.978	1.522	3.500	19,72	45,34	30,86
80-84	92	85	177	1.558	1.042	2.600	59,05	81,57	68,08
>84	208	105	313	1.319	654	1.973	157,70	160,55	158,64
Total	408	412	820	49.566	50.568	100.134	8,23	8,15	8,19

COMARQUES, 2007

ALT URGELL

	Defuncions			Població			Taxes * 1000 hab.		
	Dones	Homes	Total	Dones	Homes	Total	Dones	Homes	Total
<1	0	0	0	78	94	172	0,00	0,00	0,00
1-4	0	0	0	294	360	654	0,00	0,00	0,00
5-9	0	0	0	394	424	818	0,00	0,00	0,00
10-14	0	1	1	442	471	913	0,00	2,12	1,10
15-19	0	0	0	456	485	941	0,00	0,00	0,00
20-24	0	2	2	570	593	1.163	0,00	3,37	1,72
25-29	1	0	1	779	846	1.625	1,28	0,00	0,62
30-34	1	1	2	870	905	1.775	1,15	1,10	1,13
35-39	0	1	1	815	879	1.694	0,00	1,14	0,59
40-44	0	1	1	799	839	1.638	0,00	1,19	0,61
45-49	2	3	5	774	845	1.619	2,58	3,55	3,09
50-54	1	2	3	639	750	1.389	1,56	2,67	2,16
55-59	5	3	8	577	654	1.231	8,67	4,59	6,50
60-64	4	2	6	527	524	1.051	7,59	3,82	5,71
65-69	4	4	8	400	394	794	10,00	10,15	10,08
70-74	5	17	22	521	487	1.008	9,60	34,91	21,83
75-79	13	22	35	518	456	974	25,10	48,25	35,93
80-84	20	38	58	421	322	743	47,51	118,01	78,06
>84	63	45	108	396	221	617	159,09	203,62	175,04
Total	119	142	261	10.270	10.549	20.819	11,59	13,46	12,54

COMARQUES, 2007

ALTA RIBAGORÇA

	Defuncions			Població			Taxes * 1000 hab.		
	Dones	Homes	Total	Dones	Homes	Total	Dones	Homes	Total
<1	0	0	0	17	14	31	0,00	0,00	0,00
1-4	0	0	0	62	77	139	0,00	0,00	0,00
5-9	0	0	0	83	89	172	0,00	0,00	0,00
10-14	0	0	0	73	86	159	0,00	0,00	0,00
15-19	0	0	0	86	95	181	0,00	0,00	0,00
20-24	0	0	0	123	135	258	0,00	0,00	0,00
25-29	0	0	0	150	163	313	0,00	0,00	0,00
30-34	0	0	0	159	258	417	0,00	0,00	0,00
35-39	0	0	0	157	210	367	0,00	0,00	0,00
40-44	0	0	0	140	185	325	0,00	0,00	0,00
45-49	0	0	0	157	188	345	0,00	0,00	0,00
50-54	1	4	5	104	159	263	9,62	25,16	19,01
55-59	0	2	2	100	115	215	0,00	17,39	9,30
60-64	1	0	1	86	86	172	11,63	0,00	5,81
65-69	1	1	2	79	66	145	12,66	15,15	13,79
70-74	4	3	7	85	78	163	47,06	38,46	42,94
75-79	1	5	6	96	85	181	10,42	58,82	33,15
80-84	4	1	5	68	73	141	58,82	13,70	35,46
>84	8	4	12	76	34	110	105,26	117,65	109,09
Total	20	20	40	1.901	2.196	4.097	10,52	9,11	9,76

COMARQUES, 2007

ANOIA

	Defuncions			Població			Taxes * 1000 hab.		
	Dones	Homes	Total	Dones	Homes	Total	Dones	Homes	Total
<1	1	2	3	737	768	1.505	1,36	2,60	1,99
1-4	1	0	1	2.773	2.909	5.682	0,36	0,00	0,18
5-9	0	1	1	2.854	3.087	5.941	0,00	0,32	0,17
10-14	1	1	2	2.563	2.645	5.208	0,39	0,38	0,38
15-19	0	0	0	2.657	2.818	5.475	0,00	0,00	0,00
20-24	1	2	3	3.158	3.280	6.438	0,32	0,61	0,47
25-29	1	7	8	4.522	5.037	9.559	0,22	1,39	0,84
30-34	2	6	8	4.992	5.863	10.855	0,40	1,02	0,74
35-39	3	8	11	4.391	5.234	9.625	0,68	1,53	1,14
40-44	3	6	9	4.067	4.481	8.548	0,74	1,34	1,05
45-49	3	11	14	3.727	3.938	7.665	0,80	2,79	1,83
50-54	15	16	31	3.334	3.350	6.684	4,50	4,78	4,64
55-59	6	23	29	3.099	3.198	6.297	1,94	7,19	4,61
60-64	14	30	44	2.643	2.640	5.283	5,30	11,36	8,33
65-69	21	30	51	2.120	1.960	4.080	9,91	15,31	12,50
70-74	16	56	72	2.396	2.027	4.423	6,68	27,63	16,28
75-79	48	77	125	2.102	1.611	3.713	22,84	47,80	33,67
80-84	84	82	166	1.636	1.080	2.716	51,34	75,93	61,12
>84	210	113	323	1.515	696	2.211	138,61	162,36	146,09
Total	430	471	901	55.286	56.622	111.908	7,78	8,32	8,05

COMARQUES, 2007

BAGES

	Defuncions			Població			Taxes * 1000 hab.		
	Dones	Homes	Total	Dones	Homes	Total	Dones	Homes	Total
<1	2	3	5	1.008	1.037	2.045	1,98	2,89	2,44
1-4	2	1	3	3.722	4.031	7.753	0,54	0,25	0,39
5-9	0	0	0	4.091	4.331	8.422	0,00	0,00	0,00
10-14	1	0	1	3.728	3.931	7.659	0,27	0,00	0,13
15-19	0	2	2	3.816	4.070	7.886	0,00	0,49	0,25
20-24	1	3	4	4.849	5.008	9.857	0,21	0,60	0,41
25-29	0	1	1	6.868	7.462	14.330	0,00	0,13	0,07
30-34	2	8	10	7.382	8.463	15.845	0,27	0,95	0,63
35-39	3	10	13	6.599	7.775	14.374	0,45	1,29	0,90
40-44	5	12	17	6.363	6.999	13.362	0,79	1,71	1,27
45-49	12	18	30	6.338	6.452	12.790	1,89	2,79	2,35
50-54	15	31	46	5.432	5.702	11.134	2,76	5,44	4,13
55-59	21	36	57	4.931	5.010	9.941	4,26	7,19	5,73
60-64	16	39	55	4.655	4.206	8.861	3,44	9,27	6,21
65-69	26	49	75	3.535	3.027	6.562	7,36	16,19	11,43
70-74	53	105	158	4.715	3.780	8.495	11,24	27,78	18,60
75-79	95	132	227	4.363	3.106	7.469	21,77	42,50	30,39
80-84	167	173	340	3.438	2.128	5.566	48,57	81,30	61,09
>84	388	252	640	2.804	1.294	4.098	138,37	194,74	156,17
Total	809	875	1.684	88.637	87.812	176.449	9,13	9,96	9,54

COMARQUES, 2007

BAIX CAMP

	Defuncions			Població			Taxes * 1000 hab.		
	Dones	Homes	Total	Dones	Homes	Total	Dones	Homes	Total
<1	3	4	7	1.167	1.158	2.325	2,57	3,45	3,01
1-4	0	0	0	4.316	4.520	8.836	0,00	0,00	0,00
5-9	1	1	2	4.595	4.842	9.437	0,22	0,21	0,21
10-14	0	0	0	4.332	4.357	8.689	0,00	0,00	0,00
15-19	1	1	2	4.474	4.748	9.222	0,22	0,21	0,22
20-24	1	5	6	5.640	5.591	11.231	0,18	0,89	0,53
25-29	1	2	3	7.290	8.037	15.327	0,14	0,25	0,20
30-34	4	7	11	8.057	9.083	17.140	0,50	0,77	0,64
35-39	6	10	16	7.225	8.188	15.413	0,83	1,22	1,04
40-44	5	11	16	6.720	7.114	13.834	0,74	1,55	1,16
45-49	6	23	29	6.213	6.412	12.625	0,97	3,59	2,30
50-54	15	32	47	5.561	5.402	10.963	2,70	5,92	4,29
55-59	10	46	56	4.874	4.927	9.801	2,05	9,34	5,71
60-64	13	52	65	4.230	4.182	8.412	3,07	12,43	7,73
65-69	27	64	91	3.236	3.047	6.283	8,34	21,00	14,48
70-74	53	80	133	3.564	3.036	6.600	14,87	26,35	20,15
75-79	82	115	197	3.168	2.396	5.564	25,88	48,00	35,41
80-84	136	144	280	2.443	1.614	4.057	55,67	89,22	69,02
>84	318	197	515	2.074	998	3.072	153,33	197,39	167,64
Total	682	794	1.476	89.179	89.652	178.831	7,65	8,86	8,25

COMARQUES, 2007

BAIX EBRE

	Defuncions			Població			Taxes * 1000 hab.		
	Dones	Homes	Total	Dones	Homes	Total	Dones	Homes	Total
<1	0	2	2	388	425	813	0,00	4,71	2,46
1-4	1	1	2	1.446	1.617	3.063	0,69	0,62	0,65
5-9	1	0	1	1.718	1.835	3.553	0,58	0,00	0,28
10-14	0	0	0	1.663	1.811	3.474	0,00	0,00	0,00
15-19	0	4	4	1.795	1.939	3.734	0,00	2,06	1,07
20-24	0	2	2	2.326	2.702	5.028	0,00	0,74	0,40
25-29	0	1	1	2.857	3.864	6.721	0,00	0,26	0,15
30-34	0	1	1	2.955	3.934	6.889	0,00	0,25	0,15
35-39	1	1	2	2.756	3.625	6.381	0,36	0,28	0,31
40-44	1	5	6	2.722	3.147	5.869	0,37	1,59	1,02
45-49	1	13	14	2.536	2.699	5.235	0,39	4,82	2,67
50-54	6	6	12	2.290	2.288	4.578	2,62	2,62	2,62
55-59	4	18	22	2.255	2.261	4.516	1,77	7,96	4,87
60-64	7	16	23	2.091	2.057	4.148	3,35	7,78	5,54
65-69	15	25	40	1.741	1.654	3.395	8,62	15,11	11,78
70-74	30	49	79	2.010	1.764	3.774	14,93	27,78	20,93
75-79	48	67	115	1.918	1.530	3.448	25,03	43,79	33,35
80-84	73	79	152	1.412	990	2.402	51,70	79,80	63,28
>84	181	95	276	1.184	659	1.843	152,87	144,16	149,76
Total	369	385	754	38.063	40.801	78.864	9,69	9,44	9,56

COMARQUES, 2007

BAIX EMPORDÀ

	Defuncions			Població			Taxes * 1000 hab.		
	Dones	Homes	Total	Dones	Homes	Total	Dones	Homes	Total
<1	2	2	4	700	744	1.444	2,86	2,69	2,77
1-4	0	1	1	2.633	2.801	5.434	0,00	0,36	0,18
5-9	0	0	0	2.904	3.194	6.098	0,00	0,00	0,00
10-14	0	0	0	2.895	2.944	5.839	0,00	0,00	0,00
15-19	0	3	3	2.970	3.078	6.048	0,00	0,97	0,50
20-24	1	2	3	3.482	3.806	7.288	0,29	0,53	0,41
25-29	0	2	2	4.769	5.363	10.132	0,00	0,37	0,20
30-34	1	3	4	5.219	5.824	11.043	0,19	0,52	0,36
35-39	4	6	10	4.845	5.470	10.315	0,83	1,10	0,97
40-44	3	9	12	4.798	5.192	9.990	0,63	1,73	1,20
45-49	9	11	20	4.483	4.662	9.145	2,01	2,36	2,19
50-54	7	18	25	3.813	4.040	7.853	1,84	4,46	3,18
55-59	7	21	28	3.654	3.563	7.217	1,92	5,89	3,88
60-64	13	34	47	3.242	3.131	6.373	4,01	10,86	7,37
65-69	18	37	55	2.533	2.465	4.998	7,11	15,01	11,00
70-74	22	52	74	2.732	2.491	5.223	8,05	20,88	14,17
75-79	46	78	124	2.452	1.998	4.450	18,76	39,04	27,87
80-84	103	92	195	1.837	1.260	3.097	56,07	73,02	62,96
>84	244	146	390	1.697	779	2.476	143,78	187,42	157,51
Total	480	517	997	61.658	62.805	124.463	7,78	8,23	8,01

COMARQUES, 2007

BAIX LLOBREGAT

	Defuncions			Població			Taxes * 1000 hab.		
	Dones	Homes	Total	Dones	Homes	Total	Dones	Homes	Total
<1	8	7	15	4.724	5.010	9.734	1,69	1,40	1,54
1-4	5	5	10	18.174	19.615	37.789	0,28	0,25	0,26
5-9	3	0	3	19.684	20.546	40.230	0,15	0,00	0,07
10-14	3	2	5	17.015	18.014	35.029	0,18	0,11	0,14
15-19	3	6	9	17.436	18.658	36.094	0,17	0,32	0,25
20-24	5	9	14	21.801	22.629	44.430	0,23	0,40	0,32
25-29	4	11	15	30.631	31.801	62.432	0,13	0,35	0,24
30-34	9	18	27	37.285	40.252	77.537	0,24	0,45	0,35
35-39	16	32	48	34.653	37.233	71.886	0,46	0,86	0,67
40-44	15	53	68	30.594	31.945	62.539	0,49	1,66	1,09
45-49	34	75	109	26.487	26.344	52.831	1,28	2,85	2,06
50-54	29	97	126	23.705	22.830	46.535	1,22	4,25	2,71
55-59	49	158	207	22.636	21.490	44.126	2,16	7,35	4,69
60-64	72	208	280	20.305	19.280	39.585	3,55	10,79	7,07
65-69	101	210	311	14.717	14.293	29.010	6,86	14,69	10,72
70-74	188	332	520	15.111	13.133	28.244	12,44	25,28	18,41
75-79	308	441	749	12.036	9.033	21.069	25,59	48,82	35,55
80-84	455	499	954	8.644	5.188	13.832	52,64	96,18	68,97
>84	1.130	542	1.672	7.622	3.098	10.720	148,26	174,95	155,97
Total	2.437	2.705	5.142	383.260	380.392	763.652	6,36	7,11	6,73

COMARQUES, 2007

BAIX PENEDE'S

	Defuncions			Població			Taxes * 1000 hab.		
	Dones	Homes	Total	Dones	Homes	Total	Dones	Homes	Total
<1	0	1	1	573	632	1.205	0,00	1,58	0,83
1-4	0	0	0	2.120	2.312	4.432	0,00	0,00	0,00
5-9	0	1	1	2.362	2.381	4.743	0,00	0,42	0,21
10-14	0	0	0	2.074	2.170	4.244	0,00	0,00	0,00
15-19	0	1	1	2.097	2.176	4.273	0,00	0,46	0,23
20-24	1	1	2	2.612	2.624	5.236	0,38	0,38	0,38
25-29	2	2	4	3.676	4.120	7.796	0,54	0,49	0,51
30-34	3	3	6	4.242	4.789	9.031	0,71	0,63	0,66
35-39	0	5	5	3.791	4.294	8.085	0,00	1,16	0,62
40-44	2	4	6	3.343	3.873	7.216	0,60	1,03	0,83
45-49	8	10	18	2.892	3.125	6.017	2,77	3,20	2,99
50-54	6	13	19	2.746	2.788	5.534	2,18	4,66	3,43
55-59	7	17	24	2.690	2.730	5.420	2,60	6,23	4,43
60-64	12	22	34	2.491	2.523	5.014	4,82	8,72	6,78
65-69	12	37	49	1.818	2.014	3.832	6,60	18,37	12,79
70-74	22	48	70	1.734	1.751	3.485	12,69	27,41	20,09
75-79	31	52	83	1.382	1.170	2.552	22,43	44,44	32,52
80-84	58	56	114	1.007	616	1.623	57,60	90,91	70,24
>84	118	62	180	801	374	1.175	147,32	165,78	153,19
Total	282	335	617	44.451	46.462	90.913	6,34	7,21	6,79

COMARQUES, 2007

BARCELONÈS

	Defuncions			Població			Taxes * 1000 hab.		
	Dones	Homes	Total	Dones	Homes	Total	Dones	Homes	Total
<1	26	40	66	10.570	11.388	21.958	2,46	3,51	3,01
1-4	4	9	13	39.410	41.712	81.122	0,10	0,22	0,16
5-9	5	6	11	43.866	46.544	90.410	0,11	0,13	0,12
10-14	1	8	9	40.975	43.204	84.179	0,02	0,19	0,11
15-19	7	18	25	43.976	46.595	90.571	0,16	0,39	0,28
20-24	9	28	37	61.679	63.224	124.903	0,15	0,44	0,30
25-29	23	55	78	90.730	95.702	186.432	0,25	0,57	0,42
30-34	36	66	102	99.671	108.294	207.965	0,36	0,61	0,49
35-39	46	117	163	87.982	93.871	181.853	0,52	1,25	0,90
40-44	90	154	244	82.512	82.671	165.183	1,09	1,86	1,48
45-49	120	242	362	76.998	72.301	149.299	1,56	3,35	2,42
50-54	161	323	484	71.994	63.701	135.695	2,24	5,07	3,57
55-59	198	469	667	71.833	61.364	133.197	2,76	7,64	5,01
60-64	264	655	919	68.438	58.601	127.039	3,86	11,18	7,23
65-69	338	795	1.133	54.098	45.747	99.845	6,25	17,38	11,35
70-74	652	1.254	1.906	61.295	46.644	107.939	10,64	26,88	17,66
75-79	1.211	1.607	2.818	57.043	37.547	94.590	21,23	42,80	29,79
80-84	1.922	1.952	3.874	44.844	24.456	69.300	42,86	79,82	55,90
>84	5.194	2.526	7.720	37.718	14.133	51.851	137,71	178,73	148,89
Total	10.307	10.324	20.631	1.145.632	1.057.699	2.203.331	9,00	9,76	9,36

COMARQUES, 2007

BERGUEDÀ

	Defuncions			Població			Taxes * 1000 hab.		
	Dones	Homes	Total	Dones	Homes	Total	Dones	Homes	Total
<1	1	0	1	162	202	364	6,17	0,00	2,75
1-4	0	0	0	654	732	1.386	0,00	0,00	0,00
5-9	0	0	0	790	834	1.624	0,00	0,00	0,00
10-14	0	0	0	765	861	1.626	0,00	0,00	0,00
15-19	0	0	0	849	906	1.755	0,00	0,00	0,00
20-24	0	0	0	1.085	1.203	2.288	0,00	0,00	0,00
25-29	0	1	1	1.371	1.613	2.984	0,00	0,62	0,34
30-34	0	1	1	1.419	1.581	3.000	0,00	0,63	0,33
35-39	1	1	2	1.317	1.472	2.789	0,76	0,68	0,72
40-44	1	4	5	1.432	1.648	3.080	0,70	2,43	1,62
45-49	1	2	3	1.549	1.700	3.249	0,65	1,18	0,92
50-54	3	6	9	1.366	1.455	2.821	2,20	4,12	3,19
55-59	3	9	12	1.180	1.289	2.469	2,54	6,98	4,86
60-64	3	4	7	1.111	1.081	2.192	2,70	3,70	3,19
65-69	7	17	24	902	784	1.686	7,76	21,68	14,23
70-74	19	24	43	1.312	1.014	2.326	14,48	23,67	18,49
75-79	29	47	76	1.266	951	2.217	22,91	49,42	34,28
80-84	41	58	99	965	722	1.687	42,49	80,33	58,68
>84	161	72	233	787	407	1.194	204,57	176,90	195,14
Total	270	246	516	20.282	20.455	40.737	13,31	12,03	12,67

COMARQUES, 2007

CERDANYA

	Defuncions			Població			Taxes * 1000 hab.		
	Dones	Homes	Total	Dones	Homes	Total	Dones	Homes	Total
<1	0	0	0	106	98	204	0,00	0,00	0,00
1-4	0	0	0	349	387	736	0,00	0,00	0,00
5-9	0	0	0	394	474	868	0,00	0,00	0,00
10-14	0	0	0	323	413	736	0,00	0,00	0,00
15-19	0	0	0	341	377	718	0,00	0,00	0,00
20-24	0	0	0	500	573	1.073	0,00	0,00	0,00
25-29	0	0	0	713	811	1.524	0,00	0,00	0,00
30-34	0	0	0	773	922	1.695	0,00	0,00	0,00
35-39	2	1	3	708	833	1.541	2,82	1,20	1,95
40-44	0	0	0	672	843	1.515	0,00	0,00	0,00
45-49	1	1	2	615	736	1.351	1,63	1,36	1,48
50-54	1	1	2	534	646	1.180	1,87	1,55	1,69
55-59	1	4	5	421	503	924	2,38	7,95	5,41
60-64	2	3	5	388	425	813	5,15	7,06	6,15
65-69	1	2	3	298	276	574	3,36	7,25	5,23
70-74	6	4	10	341	306	647	17,60	13,07	15,46
75-79	7	9	16	298	264	562	23,49	34,09	28,47
80-84	8	10	18	257	204	461	31,13	49,02	39,05
>84	35	19	54	238	140	378	147,06	135,71	142,86
Total	64	54	118	8.269	9.231	17.500	7,74	5,85	6,74

COMARQUES, 2007

CONCA DE BARBERÀ

	Defuncions			Població			Taxes * 1000 hab.		
	Dones	Homes	Total	Dones	Homes	Total	Dones	Homes	Total
<1	0	1	1	89	101	190	0,00	9,90	5,26
1-4	0	0	0	388	401	789	0,00	0,00	0,00
5-9	0	0	0	444	493	937	0,00	0,00	0,00
10-14	0	0	0	402	462	864	0,00	0,00	0,00
15-19	0	1	1	432	487	919	0,00	2,05	1,09
20-24	0	1	1	582	625	1.207	0,00	1,60	0,83
25-29	1	2	3	701	849	1.550	1,43	2,36	1,94
30-34	0	1	1	750	917	1.667	0,00	1,09	0,60
35-39	0	0	0	769	859	1.628	0,00	0,00	0,00
40-44	1	1	2	665	837	1.502	1,50	1,19	1,33
45-49	1	2	3	697	770	1.467	1,43	2,60	2,04
50-54	0	4	4	585	653	1.238	0,00	6,13	3,23
55-59	2	7	9	556	638	1.194	3,60	10,97	7,54
60-64	5	5	10	502	494	996	9,96	10,12	10,04
65-69	2	10	12	405	404	809	4,94	24,75	14,83
70-74	9	13	22	541	471	1.012	16,64	27,60	21,74
75-79	14	20	34	561	450	1.011	24,96	44,44	33,63
80-84	35	29	64	461	367	828	75,92	79,02	77,29
>84	78	37	115	458	239	697	170,31	154,81	164,99
Total	148	134	282	9.988	10.517	20.505	14,82	12,74	13,75

COMARQUES, 2007

GARRAF

	Defuncions			Població			Taxes * 1000 hab.		
	Dones	Homes	Total	Dones	Homes	Total	Dones	Homes	Total
<1	2	2	4	790	848	1.638	2,53	2,36	2,44
1-4	1	1	2	3.223	3.401	6.624	0,31	0,29	0,30
5-9	0	0	0	3.617	3.808	7.425	0,00	0,00	0,00
10-14	1	0	1	3.021	3.212	6.233	0,33	0,00	0,16
15-19	0	1	1	3.096	3.107	6.203	0,00	0,32	0,16
20-24	1	0	1	3.706	3.726	7.432	0,27	0,00	0,13
25-29	0	3	3	5.132	5.230	10.362	0,00	0,57	0,29
30-34	1	6	7	6.312	6.615	12.927	0,16	0,91	0,54
35-39	4	4	8	6.234	6.512	12.746	0,64	0,61	0,63
40-44	6	9	15	5.769	6.102	11.871	1,04	1,47	1,26
45-49	6	16	22	5.102	5.100	10.202	1,18	3,14	2,16
50-54	5	28	33	4.429	4.374	8.803	1,13	6,40	3,75
55-59	11	28	39	3.815	3.820	7.635	2,88	7,33	5,11
60-64	19	42	61	3.377	3.246	6.623	5,63	12,94	9,21
65-69	15	42	57	2.595	2.460	5.055	5,78	17,07	11,28
70-74	40	67	107	2.744	2.253	4.997	14,58	29,74	21,41
75-79	52	73	125	2.259	1.690	3.949	23,02	43,20	31,65
80-84	107	104	211	1.681	1.025	2.706	63,65	101,46	77,97
>84	205	99	304	1.452	551	2.003	141,18	179,67	151,77
Total	476	525	1.001	68.354	67.080	135.434	6,96	7,83	7,39

COMARQUES, 2007

GARRIGUES

	Defuncions			Població			Taxes * 1000 hab.		
	Dones	Homes	Total	Dones	Homes	Total	Dones	Homes	Total
<1	0	0	0	77	94	171	0,00	0,00	0,00
1-4	0	0	0	291	343	634	0,00	0,00	0,00
5-9	0	0	0	353	395	748	0,00	0,00	0,00
10-14	0	0	0	389	372	761	0,00	0,00	0,00
15-19	0	0	0	410	490	900	0,00	0,00	0,00
20-24	0	1	1	515	561	1.076	0,00	1,78	0,93
25-29	0	2	2	611	737	1.348	0,00	2,71	1,48
30-34	0	1	1	615	781	1.396	0,00	1,28	0,72
35-39	0	1	1	574	731	1.305	0,00	1,37	0,77
40-44	0	2	2	644	801	1.445	0,00	2,50	1,38
45-49	0	1	1	628	696	1.324	0,00	1,44	0,76
50-54	1	6	7	579	646	1.225	1,73	9,29	5,71
55-59	2	6	8	593	619	1.212	3,37	9,69	6,60
60-64	2	4	6	587	607	1.194	3,41	6,59	5,03
65-69	2	7	9	427	405	832	4,68	17,28	10,82
70-74	8	9	17	609	593	1.202	13,14	15,18	14,14
75-79	8	24	32	635	553	1.188	12,60	43,40	26,94
80-84	28	22	50	513	388	901	54,58	56,70	55,49
>84	73	34	107	441	281	722	165,53	121,00	148,20
Total	124	120	244	9.491	10.093	19.584	13,07	11,89	12,46

COMARQUES, 2007

GARROTXA

	Defuncions			Població			Taxes * 1000 hab.		
	Dones	Homes	Total	Dones	Homes	Total	Dones	Homes	Total
<1	1	0	1	278	306	584	3,60	0,00	1,71
1-4	0	0	0	987	1.140	2.127	0,00	0,00	0,00
5-9	0	1	1	1.178	1.204	2.382	0,00	0,83	0,42
10-14	0	0	0	1.142	1.171	2.313	0,00	0,00	0,00
15-19	0	0	0	1.194	1.342	2.536	0,00	0,00	0,00
20-24	0	1	1	1.362	1.520	2.882	0,00	0,66	0,35
25-29	0	0	0	1.909	2.120	4.029	0,00	0,00	0,00
30-34	2	0	2	1.963	2.276	4.239	1,02	0,00	0,47
35-39	0	0	0	1.853	2.182	4.035	0,00	0,00	0,00
40-44	3	3	6	1.914	2.185	4.099	1,57	1,37	1,46
45-49	0	4	4	1.958	2.149	4.107	0,00	1,86	0,97
50-54	6	8	14	1.689	1.828	3.517	3,55	4,38	3,98
55-59	5	6	11	1.537	1.585	3.122	3,25	3,79	3,52
60-64	3	12	15	1.256	1.266	2.522	2,39	9,48	5,95
65-69	7	11	18	1.064	927	1.991	6,58	11,87	9,04
70-74	21	30	51	1.418	1.229	2.647	14,81	24,41	19,27
75-79	31	56	87	1.494	1.102	2.596	20,75	50,82	33,51
80-84	70	58	128	1.240	825	2.065	56,45	70,30	61,99
>84	150	95	245	948	498	1.446	158,23	190,76	169,43
Total	299	285	584	26.384	26.855	53.239	11,33	10,61	10,97

COMARQUES, 2007

GIRONÈS

	Defuncions			Població			Taxes * 1000 hab.		
	Dones	Homes	Total	Dones	Homes	Total	Dones	Homes	Total
<1	6	6	12	1.168	1.211	2.379	5,14	4,95	5,04
1-4	3	2	5	4.256	4.423	8.679	0,70	0,45	0,58
5-9	1	1	2	4.426	4.639	9.065	0,23	0,22	0,22
10-14	0	0	0	4.010	4.270	8.280	0,00	0,00	0,00
15-19	0	6	6	4.174	4.420	8.594	0,00	1,36	0,70
20-24	0	4	4	5.582	5.524	11.106	0,00	0,72	0,36
25-29	1	4	5	7.625	8.333	15.958	0,13	0,48	0,31
30-34	3	9	12	8.020	8.905	16.925	0,37	1,01	0,71
35-39	3	4	7	7.025	7.879	14.904	0,43	0,51	0,47
40-44	1	15	16	6.413	6.881	13.294	0,16	2,18	1,20
45-49	6	22	28	5.867	5.892	11.759	1,02	3,73	2,38
50-54	7	20	27	5.080	4.940	10.020	1,38	4,05	2,69
55-59	8	30	38	4.369	4.222	8.591	1,83	7,11	4,42
60-64	12	28	40	3.565	3.347	6.912	3,37	8,37	5,79
65-69	19	48	67	2.736	2.357	5.093	6,94	20,36	13,16
70-74	37	71	108	3.182	2.597	5.779	11,63	27,34	18,69
75-79	71	103	174	2.969	2.142	5.111	23,91	48,09	34,04
80-84	106	123	229	2.418	1.494	3.912	43,84	82,33	58,54
>84	282	185	467	2.091	967	3.058	134,86	191,31	152,71
Total	566	681	1.247	84.976	84.443	169.419	6,66	8,06	7,36

COMARQUES, 2007

MARESME

	Defuncions			Població			Taxes * 1000 hab.		
	Dones	Homes	Total	Dones	Homes	Total	Dones	Homes	Total
<1	4	13	17	2.340	2.535	4.875	1,71	5,13	3,49
1-4	4	2	6	9.356	10.074	19.430	0,43	0,20	0,31
5-9	0	0	0	10.520	11.193	21.713	0,00	0,00	0,00
10-14	1	2	3	9.362	10.052	19.414	0,11	0,20	0,15
15-19	1	0	1	9.520	10.312	19.832	0,11	0,00	0,05
20-24	1	5	6	11.553	12.567	24.120	0,09	0,40	0,25
25-29	4	11	15	15.429	17.160	32.589	0,26	0,64	0,46
30-34	2	12	14	18.639	19.835	38.474	0,11	0,60	0,36
35-39	4	21	25	17.475	18.719	36.194	0,23	1,12	0,69
40-44	13	22	35	16.538	16.880	33.418	0,79	1,30	1,05
45-49	14	37	51	15.160	14.890	30.050	0,92	2,48	1,70
50-54	28	65	93	13.458	13.232	26.690	2,08	4,91	3,48
55-59	30	73	103	12.373	11.981	24.354	2,42	6,09	4,23
60-64	40	125	165	10.621	10.319	20.940	3,77	12,11	7,88
65-69	53	111	164	7.798	7.357	15.155	6,80	15,09	10,82
70-74	86	173	259	8.235	7.145	15.380	10,44	24,21	16,84
75-79	191	217	408	7.298	5.326	12.624	26,17	40,74	32,32
80-84	295	336	631	5.603	3.400	9.003	52,65	98,82	70,09
>84	780	372	1.152	5.300	1.999	7.299	147,17	186,09	157,83
Total	1.551	1.597	3.148	206.578	204.976	411.554	7,51	7,79	7,65

COMARQUES, 2007

MONTSIÀ

	Defuncions			Població			Taxes * 1000 hab.		
	Dones	Homes	Total	Dones	Homes	Total	Dones	Homes	Total
<1	1	2	3	366	389	755	2,73	5,14	3,97
1-4	2	0	2	1.293	1.456	2.749	1,55	0,00	0,73
5-9	0	0	0	1.489	1.639	3.128	0,00	0,00	0,00
10-14	0	0	0	1.455	1.413	2.868	0,00	0,00	0,00
15-19	0	1	1	1.597	1.726	3.323	0,00	0,58	0,30
20-24	0	1	1	2.127	2.231	4.358	0,00	0,45	0,23
25-29	1	4	5	2.731	3.093	5.824	0,37	1,29	0,86
30-34	1	3	4	2.678	3.296	5.974	0,37	0,91	0,67
35-39	1	4	5	2.564	3.028	5.592	0,39	1,32	0,89
40-44	1	5	6	2.363	2.653	5.016	0,42	1,88	1,20
45-49	3	6	9	2.178	2.400	4.578	1,38	2,50	1,97
50-54	3	12	15	1.962	1.996	3.958	1,53	6,01	3,79
55-59	4	11	15	1.767	1.826	3.593	2,26	6,02	4,17
60-64	12	18	30	1.597	1.642	3.239	7,51	10,96	9,26
65-69	12	20	32	1.455	1.399	2.854	8,25	14,30	11,21
70-74	25	36	61	1.639	1.489	3.128	15,25	24,18	19,50
75-79	28	55	83	1.528	1.300	2.828	18,32	42,31	29,35
80-84	62	54	116	1.184	866	2.050	52,36	62,36	56,59
>84	140	101	241	982	586	1.568	142,57	172,35	153,70
Total	296	333	629	32.955	34.428	67.383	8,98	9,67	9,33

COMARQUES, 2007

NOGUERA

	Defuncions			Població			Taxes * 1000 hab.		
	Dones	Homes	Total	Dones	Homes	Total	Dones	Homes	Total
<1	1	1	2	169	186	355	5,92	5,38	5,63
1-4	0	1	1	692	682	1.374	0,00	1,47	0,73
5-9	0	1	1	800	884	1.684	0,00	1,13	0,59
10-14	1	0	1	759	811	1.570	1,32	0,00	0,64
15-19	0	1	1	876	863	1.739	0,00	1,16	0,58
20-24	0	0	0	1.035	1.118	2.153	0,00	0,00	0,00
25-29	0	0	0	1.278	1.583	2.861	0,00	0,00	0,00
30-34	2	1	3	1.414	1.625	3.039	1,41	0,62	0,99
35-39	0	4	4	1.301	1.561	2.862	0,00	2,56	1,40
40-44	1	0	1	1.313	1.548	2.861	0,76	0,00	0,35
45-49	1	3	4	1.249	1.469	2.718	0,80	2,04	1,47
50-54	4	6	10	1.065	1.200	2.265	3,76	5,00	4,42
55-59	2	11	13	1.053	1.050	2.103	1,90	10,48	6,18
60-64	5	16	21	949	954	1.903	5,27	16,77	11,04
65-69	11	5	16	750	744	1.494	14,67	6,72	10,71
70-74	10	24	34	1.103	969	2.072	9,07	24,77	16,41
75-79	25	36	61	1.030	920	1.950	24,27	39,13	31,28
80-84	39	54	93	888	680	1.568	43,92	79,41	59,31
>84	100	74	174	745	479	1.224	134,23	154,49	142,16
Total	202	238	440	18.469	19.326	37.795	10,94	12,32	11,64

COMARQUES, 2007

OSONA

	Defuncions			Població			Taxes * 1000 hab.		
	Dones	Homes	Total	Dones	Homes	Total	Dones	Homes	Total
<1	2	1	3	876	923	1.799	2,28	1,08	1,67
1-4	0	1	1	3.376	3.582	6.958	0,00	0,28	0,14
5-9	0	1	1	3.651	4.062	7.713	0,00	0,25	0,13
10-14	1	1	2	3.444	3.660	7.104	0,29	0,27	0,28
15-19	1	3	4	3.621	3.749	7.370	0,28	0,80	0,54
20-24	0	2	2	4.151	4.320	8.471	0,00	0,46	0,24
25-29	0	3	3	5.762	6.181	11.943	0,00	0,49	0,25
30-34	0	2	2	6.092	7.140	13.232	0,00	0,28	0,15
35-39	4	5	9	5.521	6.240	11.761	0,72	0,80	0,77
40-44	5	13	18	5.608	6.218	11.826	0,89	2,09	1,52
45-49	5	17	22	5.472	5.666	11.138	0,91	3,00	1,98
50-54	6	23	29	4.566	4.981	9.547	1,31	4,62	3,04
55-59	13	28	41	4.000	4.000	8.000	3,25	7,00	5,13
60-64	13	29	42	3.391	3.254	6.645	3,83	8,91	6,32
65-69	11	33	44	2.739	2.409	5.148	4,02	13,70	8,55
70-74	38	70	108	3.411	2.795	6.206	11,14	25,04	17,40
75-79	79	110	189	3.343	2.402	5.745	23,63	45,80	32,90
80-84	133	142	275	2.525	1.707	4.232	52,67	83,19	64,98
>84	297	168	465	2.061	889	2.950	144,10	188,98	157,63
Total	608	652	1.260	73.610	74.178	147.788	8,26	8,79	8,53

COMARQUES, 2007

PALLARS JUSSÀ

	Defuncions			Població			Taxes * 1000 hab.		
	Dones	Homes	Total	Dones	Homes	Total	Dones	Homes	Total
<1	0	0	0	54	55	109	0,00	0,00	0,00
1-4	0	0	0	213	185	398	0,00	0,00	0,00
5-9	0	0	0	235	242	477	0,00	0,00	0,00
10-14	0	0	0	206	257	463	0,00	0,00	0,00
15-19	0	0	0	238	260	498	0,00	0,00	0,00
20-24	1	1	2	313	355	668	3,19	2,82	2,99
25-29	1	1	2	380	445	825	2,63	2,25	2,42
30-34	0	0	0	416	464	880	0,00	0,00	0,00
35-39	0	0	0	358	474	832	0,00	0,00	0,00
40-44	1	0	1	447	490	937	2,24	0,00	1,07
45-49	1	2	3	455	533	988	2,20	3,75	3,04
50-54	1	0	1	366	479	845	2,73	0,00	1,18
55-59	1	1	2	355	395	750	2,82	2,53	2,67
60-64	1	1	2	325	313	638	3,08	3,19	3,13
65-69	1	2	3	294	262	556	3,40	7,63	5,40
70-74	2	8	10	456	373	829	4,39	21,45	12,06
75-79	4	13	17	413	371	784	9,69	35,04	21,68
80-84	18	24	42	352	316	668	51,14	75,95	62,87
>84	49	22	71	395	231	626	124,05	95,24	113,42
Total	81	75	156	6.271	6.500	12.771	12,92	11,54	12,22

COMARQUES, 2007

PALLARS SOBIRÀ

	Defuncions			Població			Taxes * 1000 hab.		
	Dones	Homes	Total	Dones	Homes	Total	Dones	Homes	Total
<1	0	0	0	32	32	64	0,00	0,00	0,00
1-4	0	0	0	121	126	247	0,00	0,00	0,00
5-9	0	0	0	158	161	319	0,00	0,00	0,00
10-14	0	0	0	137	130	267	0,00	0,00	0,00
15-19	0	0	0	148	138	286	0,00	0,00	0,00
20-24	0	0	0	172	211	383	0,00	0,00	0,00
25-29	0	0	0	253	273	526	0,00	0,00	0,00
30-34	0	0	0	300	328	628	0,00	0,00	0,00
35-39	0	0	0	287	342	629	0,00	0,00	0,00
40-44	1	0	1	300	346	646	3,33	0,00	1,55
45-49	0	1	1	269	340	609	0,00	2,94	1,64
50-54	0	0	0	204	278	482	0,00	0,00	0,00
55-59	0	0	0	171	210	381	0,00	0,00	0,00
60-64	0	1	1	156	183	339	0,00	5,46	2,95
65-69	1	3	4	109	121	230	9,17	24,79	17,39
70-74	3	6	9	188	147	335	15,96	40,82	26,87
75-79	6	3	9	167	155	322	35,93	19,35	27,95
80-84	6	7	13	154	134	288	38,96	52,24	45,14
>84	15	10	25	117	89	206	128,21	112,36	121,36
Total	32	31	63	3.443	3.744	7.187	9,29	8,28	8,77

COMARQUES, 2007

PLA D'URGELL

	Defuncions			Població			Taxes * 1000 hab.		
	Dones	Homes	Total	Dones	Homes	Total	Dones	Homes	Total
<1	0	1	1	209	208	417	0,00	4,81	2,40
1-4	0	0	0	706	786	1.492	0,00	0,00	0,00
5-9	0	1	1	809	875	1.684	0,00	1,14	0,59
10-14	0	0	0	749	766	1.515	0,00	0,00	0,00
15-19	0	1	1	767	846	1.613	0,00	1,18	0,62
20-24	0	1	1	985	1.077	2.062	0,00	0,93	0,48
25-29	0	4	4	1.403	1.494	2.897	0,00	2,68	1,38
30-34	0	1	1	1.399	1.742	3.141	0,00	0,57	0,32
35-39	0	3	3	1.316	1.620	2.936	0,00	1,85	1,02
40-44	4	1	5	1.227	1.460	2.687	3,26	0,68	1,86
45-49	1	3	4	1.139	1.294	2.433	0,88	2,32	1,64
50-54	2	2	4	913	1.043	1.956	2,19	1,92	2,04
55-59	3	9	12	901	923	1.824	3,33	9,75	6,58
60-64	3	9	12	846	792	1.638	3,55	11,36	7,33
65-69	2	13	15	672	613	1.285	2,98	21,21	11,67
70-74	13	26	39	878	738	1.616	14,81	35,23	24,13
75-79	16	27	43	806	645	1.451	19,85	41,86	29,63
80-84	30	28	58	673	520	1.193	44,58	53,85	48,62
>84	91	47	138	611	370	981	148,94	127,03	140,67
Total	165	177	342	17.009	17.812	34.821	9,70	9,94	9,82

COMARQUES, 2007

PLA DE L'ESTANY

	Defuncions			Població			Taxes * 1000 hab.		
	Dones	Homes	Total	Dones	Homes	Total	Dones	Homes	Total
<1	0	0	0	180	195	375	0,00	0,00	0,00
1-4	0	0	0	700	710	1.410	0,00	0,00	0,00
5-9	0	0	0	811	753	1.564	0,00	0,00	0,00
10-14	0	0	0	707	808	1.515	0,00	0,00	0,00
15-19	0	1	1	706	775	1.481	0,00	1,29	0,68
20-24	0	1	1	820	866	1.686	0,00	1,15	0,59
25-29	0	0	0	1.164	1.182	2.346	0,00	0,00	0,00
30-34	0	1	1	1.155	1.280	2.435	0,00	0,78	0,41
35-39	3	0	3	1.094	1.154	2.248	2,74	0,00	1,33
40-44	0	2	2	1.080	1.150	2.230	0,00	1,74	0,90
45-49	1	1	2	981	1.046	2.027	1,02	0,96	0,99
50-54	2	4	6	920	938	1.858	2,17	4,26	3,23
55-59	2	5	7	757	743	1.500	2,64	6,73	4,67
60-64	0	8	8	615	665	1.280	0,00	12,03	6,25
65-69	7	6	13	516	446	962	13,57	13,45	13,51
70-74	5	17	22	637	550	1.187	7,85	30,91	18,53
75-79	14	24	38	634	520	1.154	22,08	46,15	32,93
80-84	21	23	44	501	362	863	41,92	63,54	50,98
>84	69	35	104	418	174	592	165,07	201,15	175,68
Total	124	128	252	14.396	14.317	28.713	8,61	8,94	8,78

COMARQUES, 2007

PRIORAT

	Defuncions			Població			Taxes * 1000 hab.		
	Dones	Homes	Total	Dones	Homes	Total	Dones	Homes	Total
<1	0	0	0	36	37	73	0,00	0,00	0,00
1-4	0	0	0	139	125	264	0,00	0,00	0,00
5-9	0	0	0	184	197	381	0,00	0,00	0,00
10-14	0	0	0	174	185	359	0,00	0,00	0,00
15-19	0	0	0	193	207	400	0,00	0,00	0,00
20-24	0	1	1	212	254	466	0,00	3,94	2,15
25-29	0	2	2	287	333	620	0,00	6,01	3,23
30-34	0	0	0	320	426	746	0,00	0,00	0,00
35-39	0	1	1	289	398	687	0,00	2,51	1,46
40-44	0	0	0	336	380	716	0,00	0,00	0,00
45-49	1	2	3	314	380	694	3,18	5,26	4,32
50-54	1	2	3	267	327	594	3,75	6,12	5,05
55-59	1	1	2	268	304	572	3,73	3,29	3,50
60-64	1	3	4	291	299	590	3,44	10,03	6,78
65-69	1	7	8	227	231	458	4,41	30,30	17,47
70-74	0	8	8	298	293	591	0,00	27,30	13,54
75-79	5	13	18	294	284	578	17,01	45,77	31,14
80-84	8	16	24	235	174	409	34,04	91,95	58,68
>84	33	23	56	252	143	395	130,95	160,84	141,77
Total	51	79	130	4.616	4.977	9.593	11,05	15,87	13,55

COMARQUES, 2007

RIBERA D'EBRE

	Defuncions			Població			Taxes * 1000 hab.		
	Dones	Homes	Total	Dones	Homes	Total	Dones	Homes	Total
<1	0	0	0	85	84	169	0,00	0,00	0,00
1-4	0	0	0	330	311	641	0,00	0,00	0,00
5-9	1	0	1	471	472	943	2,12	0,00	1,06
10-14	0	0	0	471	508	979	0,00	0,00	0,00
15-19	0	0	0	488	556	1.044	0,00	0,00	0,00
20-24	0	0	0	612	739	1.351	0,00	0,00	0,00
25-29	0	0	0	730	915	1.645	0,00	0,00	0,00
30-34	0	0	0	704	824	1.528	0,00	0,00	0,00
35-39	2	1	3	665	783	1.448	3,01	1,28	2,07
40-44	1	1	2	789	880	1.669	1,27	1,14	1,20
45-49	0	2	2	868	882	1.750	0,00	2,27	1,14
50-54	1	5	6	736	839	1.575	1,36	5,96	3,81
55-59	1	10	11	677	716	1.393	1,48	13,97	7,90
60-64	6	6	12	647	645	1.292	9,27	9,30	9,29
65-69	4	4	8	477	510	987	8,39	7,84	8,11
70-74	10	14	24	601	601	1.202	16,64	23,29	19,97
75-79	18	21	39	659	520	1.179	27,31	40,38	33,08
80-84	24	30	54	548	412	960	43,80	72,82	56,25
>84	53	42	95	502	342	844	105,58	122,81	112,56
Total	121	136	257	11.060	11.539	22.599	10,94	11,79	11,37

COMARQUES, 2007

RIPOLLÈS

	Defuncions			Població			Taxes * 1000 hab.		
	Dones	Homes	Total	Dones	Homes	Total	Dones	Homes	Total
<1	0	0	0	90	117	207	0,00	0,00	0,00
1-4	1	0	1	391	473	864	2,56	0,00	1,16
5-9	0	0	0	452	512	964	0,00	0,00	0,00
10-14	0	0	0	458	505	963	0,00	0,00	0,00
15-19	0	0	0	515	572	1.087	0,00	0,00	0,00
20-24	0	1	1	662	753	1.415	0,00	1,33	0,71
25-29	0	1	1	837	1.004	1.841	0,00	1,00	0,54
30-34	0	1	1	935	1.094	2.029	0,00	0,91	0,49
35-39	0	0	0	843	1.019	1.862	0,00	0,00	0,00
40-44	0	2	2	937	1.009	1.946	0,00	1,98	1,03
45-49	5	4	9	969	1.038	2.007	5,16	3,85	4,48
50-54	0	11	11	907	940	1.847	0,00	11,70	5,96
55-59	1	3	4	834	917	1.751	1,20	3,27	2,28
60-64	1	6	7	769	741	1.510	1,30	8,10	4,64
65-69	5	7	12	647	597	1.244	7,73	11,73	9,65
70-74	12	20	32	855	709	1.564	14,04	28,21	20,46
75-79	25	34	59	789	653	1.442	31,69	52,07	40,92
80-84	31	31	62	671	431	1.102	46,20	71,93	56,26
>84	74	45	119	544	265	809	136,03	169,81	147,10
Total	155	166	321	13.105	13.349	26.454	11,83	12,44	12,13

COMARQUES, 2007

SEGARRA

	Defuncions			Població			Taxes * 1000 hab.		
	Dones	Homes	Total	Dones	Homes	Total	Dones	Homes	Total
<1	0	0	0	111	128	239	0,00	0,00	0,00
1-4	0	0	0	456	476	932	0,00	0,00	0,00
5-9	0	0	0	553	613	1.166	0,00	0,00	0,00
10-14	0	0	0	517	554	1.071	0,00	0,00	0,00
15-19	0	0	0	488	504	992	0,00	0,00	0,00
20-24	0	0	0	578	615	1.193	0,00	0,00	0,00
25-29	0	1	1	830	1.052	1.882	0,00	0,95	0,53
30-34	1	1	2	881	1.109	1.990	1,14	0,90	1,01
35-39	2	1	3	832	1.114	1.946	2,40	0,90	1,54
40-44	1	2	3	747	958	1.705	1,34	2,09	1,76
45-49	1	2	3	660	785	1.445	1,52	2,55	2,08
50-54	1	4	5	597	621	1.218	1,68	6,44	4,11
55-59	1	2	3	535	588	1.123	1,87	3,40	2,67
60-64	3	3	6	460	435	895	6,52	6,90	6,70
65-69	2	5	7	349	331	680	5,73	15,11	10,29
70-74	3	15	18	484	444	928	6,20	33,78	19,40
75-79	7	10	17	548	415	963	12,77	24,10	17,65
80-84	24	27	51	420	335	755	57,14	80,60	67,55
>84	62	37	99	362	220	582	171,27	168,18	170,10
Total	108	110	218	10.408	11.297	21.705	10,38	9,74	10,04

COMARQUES, 2007

SEGRÀ

	Defuncions			Població			Taxes * 1000 hab.		
	Dones	Homes	Total	Dones	Homes	Total	Dones	Homes	Total
<1	6	4	10	1.087	1.132	2.219	5,52	3,53	4,51
1-4	1	1	2	4.194	4.310	8.504	0,24	0,23	0,24
5-9	0	0	0	4.545	4.796	9.341	0,00	0,00	0,00
10-14	1	0	1	4.124	4.439	8.563	0,24	0,00	0,12
15-19	1	4	5	4.576	4.812	9.388	0,22	0,83	0,53
20-24	3	5	8	5.749	6.105	11.854	0,52	0,82	0,67
25-29	1	7	8	7.719	8.677	16.396	0,13	0,81	0,49
30-34	5	17	22	8.267	9.526	17.793	0,60	1,78	1,24
35-39	3	14	17	7.511	8.657	16.168	0,40	1,62	1,05
40-44	6	16	22	7.275	8.016	15.291	0,82	2,00	1,44
45-49	6	30	36	6.762	7.096	13.858	0,89	4,23	2,60
50-54	18	27	45	5.729	5.909	11.638	3,14	4,57	3,87
55-59	12	54	66	5.174	4.938	10.112	2,32	10,94	6,53
60-64	21	65	86	4.611	4.344	8.955	4,55	14,96	9,60
65-69	15	61	76	3.747	3.175	6.922	4,00	19,21	10,98
70-74	67	101	168	4.461	3.532	7.993	15,02	28,60	21,02
75-79	101	131	232	4.160	3.123	7.283	24,28	41,95	31,86
80-84	150	169	319	3.174	2.143	5.317	47,26	78,86	60,00
>84	416	256	672	2.640	1.290	3.930	157,58	198,45	170,99
Total	833	962	1.795	95.505	96.020	191.525	8,72	10,02	9,37

COMARQUES, 2007

SELVA

	Defuncions			Població			Taxes * 1000 hab.		
	Dones	Homes	Total	Dones	Homes	Total	Dones	Homes	Total
<1	1	0	1	875	900	1.775	1,14	0,00	0,56
1-4	0	1	1	3.406	3.588	6.994	0,00	0,28	0,14
5-9	2	0	2	3.667	4.175	7.842	0,55	0,00	0,26
10-14	0	1	1	3.439	3.721	7.160	0,00	0,27	0,14
15-19	2	3	5	3.698	3.982	7.680	0,54	0,75	0,65
20-24	4	2	6	4.459	5.027	9.486	0,90	0,40	0,63
25-29	0	5	5	6.129	7.194	13.323	0,00	0,70	0,38
30-34	2	6	8	6.730	8.058	14.788	0,30	0,74	0,54
35-39	2	6	8	6.434	7.439	13.873	0,31	0,81	0,58
40-44	3	14	17	5.969	6.655	12.624	0,50	2,10	1,35
45-49	8	15	23	5.359	5.883	11.242	1,49	2,55	2,05
50-54	11	20	31	4.611	4.914	9.525	2,39	4,07	3,25
55-59	10	25	35	4.213	4.354	8.567	2,37	5,74	4,09
60-64	18	47	65	3.700	3.726	7.426	4,86	12,61	8,75
65-69	14	48	62	2.863	2.799	5.662	4,89	17,15	10,95
70-74	33	63	96	2.997	2.796	5.793	11,01	22,53	16,57
75-79	58	91	149	2.608	2.064	4.672	22,24	44,09	31,89
80-84	100	104	204	1.938	1.377	3.315	51,60	75,53	61,54
>84	236	131	367	1.694	733	2.427	139,32	178,72	151,22
Total	504	582	1.086	74.789	79.385	154.174	6,74	7,33	7,04

COMARQUES, 2007

SOLSONÈS

	Defuncions			Població			Taxes * 1000 hab.		
	Dones	Homes	Total	Dones	Homes	Total	Dones	Homes	Total
<1	0	0	0	68	86	154	0,00	0,00	0,00
1-4	1	0	1	304	297	601	3,29	0,00	1,66
5-9	0	0	0	330	346	676	0,00	0,00	0,00
10-14	0	0	0	293	317	610	0,00	0,00	0,00
15-19	0	0	0	292	364	656	0,00	0,00	0,00
20-24	0	0	0	366	385	751	0,00	0,00	0,00
25-29	1	0	1	513	569	1.082	1,95	0,00	0,92
30-34	0	0	0	529	669	1.198	0,00	0,00	0,00
35-39	0	0	0	469	565	1.034	0,00	0,00	0,00
40-44	0	0	0	492	590	1.082	0,00	0,00	0,00
45-49	1	0	1	440	530	970	2,27	0,00	1,03
50-54	2	1	3	387	442	829	5,17	2,26	3,62
55-59	2	6	8	355	378	733	5,63	15,87	10,91
60-64	0	0	0	325	314	639	0,00	0,00	0,00
65-69	3	5	8	287	279	566	10,45	17,92	14,13
70-74	3	3	6	311	306	617	9,65	9,80	9,72
75-79	8	12	20	324	266	590	24,69	45,11	33,90
80-84	12	13	25	247	181	428	48,58	71,82	58,41
>84	28	16	44	197	123	320	142,13	130,08	137,50
Total	61	56	117	6.529	7.007	13.536	9,34	7,99	8,64

COMARQUES, 2007

TARRAGONÈS

	Defuncions			Població			Taxes * 1000 hab.		
	Dones	Homes	Total	Dones	Homes	Total	Dones	Homes	Total
<1	9	10	19	1.443	1.524	2.967	6,24	6,56	6,40
1-4	1	0	1	5.373	5.744	11.117	0,19	0,00	0,09
5-9	0	0	0	5.661	5.995	11.656	0,00	0,00	0,00
10-14	3	2	5	5.105	5.452	10.557	0,59	0,37	0,47
15-19	0	1	1	5.507	5.824	11.331	0,00	0,17	0,09
20-24	1	8	9	7.292	7.672	14.964	0,14	1,04	0,60
25-29	0	8	8	10.076	11.119	21.195	0,00	0,72	0,38
30-34	3	4	7	10.723	12.204	22.927	0,28	0,33	0,31
35-39	10	7	17	9.378	10.822	20.200	1,07	0,65	0,84
40-44	8	26	34	8.887	9.551	18.438	0,90	2,72	1,84
45-49	9	28	37	8.051	8.244	16.295	1,12	3,40	2,27
50-54	17	31	48	7.094	7.137	14.231	2,40	4,34	3,37
55-59	19	45	64	6.298	6.342	12.640	3,02	7,10	5,06
60-64	21	56	77	5.521	5.317	10.838	3,80	10,53	7,10
65-69	21	58	79	4.049	3.779	7.828	5,19	15,35	10,09
70-74	35	106	141	4.467	3.707	8.174	7,84	28,59	17,25
75-79	78	100	178	3.839	2.822	6.661	20,32	35,44	26,72
80-84	129	132	261	2.717	1.892	4.609	47,48	69,77	56,63
>84	305	180	485	2.218	1.065	3.283	137,51	169,01	147,73
Total	669	802	1.471	113.699	116.212	229.911	5,88	6,90	6,40

COMARQUES, 2007

TERRA ALTA

	Defuncions			Població			Taxes * 1000 hab.		
	Dones	Homes	Total	Dones	Homes	Total	Dones	Homes	Total
<1	1	0	1	37	57	94	27,03	0,00	10,64
1-4	0	0	0	173	177	350	0,00	0,00	0,00
5-9	0	0	0	233	221	454	0,00	0,00	0,00
10-14	0	0	0	212	251	463	0,00	0,00	0,00
15-19	0	0	0	248	303	551	0,00	0,00	0,00
20-24	0	0	0	337	407	744	0,00	0,00	0,00
25-29	0	0	0	389	506	895	0,00	0,00	0,00
30-34	0	1	1	386	459	845	0,00	2,18	1,18
35-39	0	0	0	388	456	844	0,00	0,00	0,00
40-44	1	0	1	392	446	838	2,55	0,00	1,19
45-49	0	4	4	392	472	864	0,00	8,47	4,63
50-54	0	2	2	397	418	815	0,00	4,78	2,45
55-59	3	2	5	398	438	836	7,54	4,57	5,98
60-64	1	5	6	367	376	743	2,72	13,30	8,08
65-69	1	3	4	285	308	593	3,51	9,74	6,75
70-74	5	12	17	447	409	856	11,19	29,34	19,86
75-79	9	16	25	426	394	820	21,13	40,61	30,49
80-84	12	18	30	338	295	633	35,50	61,02	47,39
>84	53	25	78	295	199	494	179,66	125,63	157,89
Total	86	88	174	6.140	6.592	12.732	14,01	13,35	13,67

COMARQUES, 2007

URGELL

	Defuncions			Població			Taxes * 1000 hab.		
	Dones	Homes	Total	Dones	Homes	Total	Dones	Homes	Total
<1	1	0	1	178	209	387	5,62	0,00	2,58
1-4	0	0	0	727	795	1.522	0,00	0,00	0,00
5-9	0	0	0	823	867	1.690	0,00	0,00	0,00
10-14	0	0	0	737	831	1.568	0,00	0,00	0,00
15-19	0	2	2	808	881	1.689	0,00	2,27	1,18
20-24	1	0	1	1.029	1.044	2.073	0,97	0,00	0,48
25-29	0	3	3	1.239	1.467	2.706	0,00	2,04	1,11
30-34	0	1	1	1.346	1.646	2.992	0,00	0,61	0,33
35-39	0	3	3	1.199	1.450	2.649	0,00	2,07	1,13
40-44	0	4	4	1.251	1.479	2.730	0,00	2,70	1,47
45-49	3	2	5	1.224	1.300	2.524	2,45	1,54	1,98
50-54	3	3	6	999	1.099	2.098	3,00	2,73	2,86
55-59	1	6	7	914	950	1.864	1,09	6,32	3,76
60-64	5	2	7	831	814	1.645	6,02	2,46	4,26
65-69	6	4	10	665	572	1.237	9,02	6,99	8,08
70-74	11	17	28	889	793	1.682	12,37	21,44	16,65
75-79	22	28	50	881	718	1.599	24,97	39,00	31,27
80-84	34	40	74	745	500	1.245	45,64	80,00	59,44
>84	105	59	164	645	352	997	162,79	167,61	164,49
Total	192	174	366	17.130	17.767	34.897	11,21	9,79	10,49

COMARQUES, 2007

VAL D'ARAN

	Defuncions			Població			Taxes * 1000 hab.		
	Dones	Homes	Total	Dones	Homes	Total	Dones	Homes	Total
<1	0	0	0	61	55	116	0,00	0,00	0,00
1-4	0	0	0	171	194	365	0,00	0,00	0,00
5-9	0	0	0	195	230	425	0,00	0,00	0,00
10-14	0	0	0	200	220	420	0,00	0,00	0,00
15-19	0	0	0	230	238	468	0,00	0,00	0,00
20-24	0	0	0	318	338	656	0,00	0,00	0,00
25-29	0	0	0	449	550	999	0,00	0,00	0,00
30-34	0	0	0	470	586	1.056	0,00	0,00	0,00
35-39	1	0	1	415	477	892	2,41	0,00	1,12
40-44	0	1	1	376	450	826	0,00	2,22	1,21
45-49	0	2	2	368	417	785	0,00	4,80	2,55
50-54	0	3	3	292	363	655	0,00	8,26	4,58
55-59	0	0	0	223	242	465	0,00	0,00	0,00
60-64	0	1	1	166	206	372	0,00	4,85	2,69
65-69	0	2	2	114	96	210	0,00	20,83	9,52
70-74	0	6	6	163	142	305	0,00	42,25	19,67
75-79	3	6	9	121	115	236	24,79	52,17	38,14
80-84	4	3	7	87	70	157	45,98	42,86	44,59
>84	10	1	11	111	65	176	90,09	15,38	62,50
Total	18	25	43	4.530	5.054	9.584	3,97	4,95	4,49

COMARQUES, 2007

VALLÈS OCCIDENTAL

	Defuncions			Població			Taxes * 1000 hab.		
	Dones	Homes	Total	Dones	Homes	Total	Dones	Homes	Total
<1	11	7	18	5.434	5.684	11.118	2,02	1,23	1,62
1-4	5	2	7	20.923	21.813	42.736	0,24	0,09	0,16
5-9	2	2	4	22.053	23.450	45.503	0,09	0,09	0,09
10-14	2	5	7	19.476	20.944	40.420	0,10	0,24	0,17
15-19	4	4	8	19.920	21.423	41.343	0,20	0,19	0,19
20-24	3	16	19	24.634	25.447	50.081	0,12	0,63	0,38
25-29	5	25	30	34.351	36.365	70.716	0,15	0,69	0,42
30-34	11	29	40	40.193	43.231	83.424	0,27	0,67	0,48
35-39	17	35	52	36.023	38.604	74.627	0,47	0,91	0,70
40-44	26	45	71	33.429	34.677	68.106	0,78	1,30	1,04
45-49	40	86	126	29.951	29.649	59.600	1,34	2,90	2,11
50-54	52	108	160	26.178	25.564	51.742	1,99	4,22	3,09
55-59	63	165	228	23.489	22.808	46.297	2,68	7,23	4,92
60-64	85	220	305	20.111	18.856	38.967	4,23	11,67	7,83
65-69	96	230	326	14.920	13.473	28.393	6,43	17,07	11,48
70-74	216	358	574	16.794	13.391	30.185	12,86	26,73	19,02
75-79	332	509	841	14.269	10.339	24.608	23,27	49,23	34,18
80-84	537	515	1.052	10.937	6.521	17.458	49,10	78,98	60,26
>84	1.297	670	1.967	9.006	3.808	12.814	144,02	175,95	153,50
Total	2.804	3.031	5.835	422.091	416.047	838.138	6,64	7,29	6,96

COMARQUES, 2007

VALLÈS ORIENTAL

	Defuncions			Població			Taxes * 1000 hab.		
	Dones	Homes	Total	Dones	Homes	Total	Dones	Homes	Total
<1	5	8	13	2.405	2.582	4.987	2,08	3,10	2,61
1-4	0	0	0	9.373	9.771	19.144	0,00	0,00	0,00
5-9	0	0	0	10.148	10.658	20.806	0,00	0,00	0,00
10-14	0	1	1	8.877	9.474	18.351	0,00	0,11	0,05
15-19	2	6	8	8.748	9.590	18.338	0,23	0,63	0,44
20-24	0	6	6	10.635	11.331	21.966	0,00	0,53	0,27
25-29	3	9	12	15.163	16.589	31.752	0,20	0,54	0,38
30-34	4	9	13	17.687	19.680	37.367	0,23	0,46	0,35
35-39	4	16	20	16.692	18.326	35.018	0,24	0,87	0,57
40-44	13	23	36	14.991	16.227	31.218	0,87	1,42	1,15
45-49	19	48	67	13.461	13.525	26.986	1,41	3,55	2,48
50-54	15	51	66	11.588	11.752	23.340	1,29	4,34	2,83
55-59	30	78	108	10.178	10.339	20.517	2,95	7,54	5,26
60-64	33	84	117	8.633	8.562	17.195	3,82	9,81	6,80
65-69	39	84	123	6.565	6.254	12.819	5,94	13,43	9,60
70-74	77	158	235	7.030	6.082	13.112	10,95	25,98	17,92
75-79	133	212	345	5.934	4.621	10.555	22,41	45,88	32,69
80-84	203	253	456	4.386	2.847	7.233	46,28	88,87	63,04
>84	586	291	877	3.754	1.622	5.376	156,10	179,41	163,13
Total	1.166	1.337	2.503	186.248	189.832	376.080	6,26	7,04	6,66

Índex de mortalitat estàndard (IME). Comarques, 2007

	Dones			Homes			Total		
	IME	LI*	LS*	IME	LI*	LS*	IME	LI*	LS*
ALT CAMP	105,69	90,42	120,96	101,68	88,12	115,24	105,11	94,81	115,41
ALT EMPORDÀ	100,09	91,12	109,05	86,44	78,95	93,93	94,04	88,18	99,89
ALT PENEDÈS	107,61	97,17	118,06	95,49	86,27	104,71	102,31	95,30	109,31
ALT URGELL	111,23	91,24	131,21	114,51	95,68	133,35	115,67	101,63	129,70
ALTA RIBAGORÇA	100,49	56,45	144,54	86,97	48,85	125,09	95,96	66,22	125,69
ANOIA	100,18	90,71	109,64	100,19	91,14	109,24	100,96	94,37	107,55
BAGES	99,92	93,04	106,81	102,23	95,45	109,00	101,26	96,42	106,10
BAIX CAMP	112,82	104,35	121,29	112,22	104,42	120,03	113,43	107,65	119,22
BAIX EBRE	107,84	96,84	118,84	92,07	82,87	101,27	100,69	93,50	107,88
BAIX EMPORDÀ	99,47	90,57	108,36	92,79	84,79	100,79	96,95	90,93	102,97
BAIX LLOBREGAT	101,98	97,93	106,03	100,77	96,97	104,57	101,53	98,76	104,31
BAIX PENEDÈS	104,11	91,96	116,26	99,76	89,07	110,44	103,39	95,23	111,55
BARCELONÈS	95,59	93,74	97,43	101,65	99,68	103,61	97,32	95,99	98,64
BERGUEDÀ	120,25	105,90	134,59	98,15	85,89	110,42	109,88	100,40	119,36
CERDANYA	98,54	74,40	122,68	62,76	46,02	79,49	80,14	65,68	94,60
CONCA DE BARBERÀ	130,47	109,45	151,50	100,96	83,87	118,06	116,71	103,09	130,33
GARRAF	106,61	97,04	116,19	108,82	99,51	118,12	107,78	101,10	114,46
GARRIGUES	105,47	86,91	124,04	82,20	67,49	96,91	95,11	83,17	107,04
GARROTXA	110,90	98,33	123,47	94,65	83,66	105,64	103,42	95,03	111,81
GIRONÈS	95,74	87,85	103,62	105,65	97,71	113,58	101,06	95,45	106,67
MARESME	101,63	96,57	106,68	101,19	96,22	106,15	101,38	97,84	104,92
MONTSIÀ	105,04	93,07	117,00	93,84	83,76	103,92	100,89	93,01	108,78
NOGUERA	100,61	86,73	114,48	92,54	80,78	104,29	98,56	89,35	107,77
OSONA	101,40	93,34	109,47	99,97	92,29	107,64	101,08	95,50	106,66
PALLARS JUSSÀ	82,70	64,69	100,71	67,00	51,84	82,17	76,25	64,29	88,22
PALLARS SOBIRÀ	92,15	60,22	124,07	68,34	44,28	92,40	81,72	61,54	101,90
PLA D'URGELL	99,16	84,03	114,29	89,21	76,06	102,35	95,61	85,47	105,74
PLA DE L'ESTANY	103,54	85,32	121,77	98,48	81,42	115,54	101,95	89,36	114,54
PRIORAT	83,67	60,71	106,64	107,22	83,58	130,87	99,10	82,06	116,13
RIBERA D'EBRE	91,25	74,99	107,51	82,15	68,34	95,95	88,49	77,67	99,31
RIPOLLÈS	102,64	86,48	118,79	99,68	84,52	114,84	102,07	90,91	113,24
SEGARRA	108,51	88,05	128,98	90,43	73,53	107,32	100,80	87,42	114,19
SEGRIÀ	110,28	102,79	117,77	111,72	104,66	118,78	111,67	106,50	116,83
SELVA	100,49	91,71	109,26	96,54	88,70	104,39	99,55	93,63	105,47
SOLSONÈS	107,88	80,80	134,95	76,18	56,23	96,13	92,17	75,47	108,87
TARRAGONÈS	96,38	89,08	103,69	94,90	88,34	101,47	96,35	91,43	101,28
TERRA ALTA	105,30	83,04	127,55	84,17	66,58	101,75	96,62	82,26	110,98
URGELL	111,06	95,35	126,77	87,79	74,75	100,84	100,09	89,83	110,34
VAL D'ARAN	57,98	31,19	84,76	66,38	40,36	92,40	64,17	44,99	83,35
VALLÈS OCCIDENTAL	101,57	97,81	105,33	101,12	97,52	104,72	101,23	98,64	103,83
VALLÈS ORIENTAL	100,82	95,03	106,61	99,53	94,19	104,86	100,82	96,87	104,77

* LI: límit inferior; LS: límits superior de l'interval de confiança (95%).

Esperança de Vida per edat i sexe. Comarques, 2007

Dones

	Esperança de vida (ex)					
	En néixer	5	25	45	65	85
ALT CAMP	83,84	79,21	59,21	39,63	21,73	6,50
ALT EMPORDÀ	84,45	79,57	59,73	40,34	22,04	6,42
ALT PENEDÈS	84,48	79,62	59,78	40,06	21,46	6,20
ALT URGELL	82,78	77,78	57,78	38,44	21,24	6,04
ALTA RIBAGORÇA	81,31	76,31	56,31	36,31	19,02	6,10
ANOIA	84,14	79,38	59,61	40,10	21,91	6,77
BAGES	84,17	79,51	59,67	40,01	21,85	6,63
BAIX CAMP	83,65	78,86	59,08	39,59	20,85	6,11
BAIX EBRE	84,27	79,50	59,72	39,88	21,00	6,18
BAIX EMPORDÀ	84,82	80,06	60,15	40,53	21,98	6,58
BAIX LLOBREGAT	84,46	79,69	59,94	40,26	21,42	6,45
BAIX PENEDÈS	84,15	79,15	59,27	39,73	21,54	6,58
BARCELONÈS	84,78	80,02	60,17	40,70	22,25	6,69
BERGUEDÀ	83,75	79,27	59,27	39,59	20,75	5,10
CERDANYA	84,75	79,75	59,75	40,43	22,01	6,34
CONCA DE BARBERÀ	82,68	77,68	57,68	38,37	20,22	5,62
GARRAF	83,94	79,25	59,45	39,86	21,31	6,68
GARRIGUES	85,59	80,59	60,59	40,59	21,78	5,85
GARROTXA	83,89	79,19	59,19	39,78	21,10	6,03
GIRONÈS	84,84	80,50	60,59	40,86	21,98	6,69
MARESME	84,57	79,85	59,95	40,28	21,59	6,57
MONTSIÀ	83,62	79,35	59,35	39,73	21,44	6,51
NOGUERA	83,29	78,78	59,27	39,77	21,39	6,67
OSONA	84,85	80,04	60,24	40,61	21,91	6,55
PALLARS JUSSÀ	85,35	80,35	61,33	42,62	24,37	8,04
PALLARS SOBIRÀ	85,76	80,76	60,76	41,49	21,49	7,61
PLA D'URGELL	84,97	79,97	59,97	40,64	22,09	6,41
PLA DE L'ESTANY	84,68	79,68	59,68	40,32	21,24	5,96
PRIORAT	86,40	81,40	61,40	41,40	23,77	6,62
RIBERA D'EBRE	83,72	78,72	59,53	40,51	22,04	7,92
RIPOLLÈS	84,00	79,84	59,84	39,84	21,15	6,61
SEGARRA	84,29	79,29	59,29	40,43	22,09	5,97
SEGRIÀ	83,59	79,13	59,45	39,92	21,46	6,09
SELVA	84,29	79,39	60,07	40,32	21,92	6,52
SOLSONÈS	82,75	78,82	58,82	39,36	21,41	6,27
TARRAGONÈS	84,51	80,10	60,35	40,87	22,40	6,64
TERRA ALTA	82,91	80,15	60,15	40,71	22,13	5,66
URGELL	83,76	79,23	59,54	39,54	21,38	6,24
VAL D'ARAN	91,33	86,33	66,33	46,98	26,98	11,73
VALLÈS OCCIDENTAL	84,40	79,65	59,83	40,21	21,68	6,52
VALLÈS ORIENTAL	84,79	79,96	60,04	40,40	21,76	6,20
Catalunya	84,52	79,79	59,97	40,40	21,86	6,52

Esperança de Vida per edat i sexe. Comarques, 2007

Homes	Esperança de vida (ex)					
	En néixer	5	25	45	65	85
ALT CAMP	78,20	73,50	54,61	34,83	16,91	5,59
ALT EMPORDÀ	79,47	74,87	55,19	36,16	19,14	5,93
ALT Penedès	79,12	74,47	54,60	35,26	17,58	5,50
ALT URGELL	77,71	72,71	54,37	35,11	16,97	4,91
ALTA RIBAGORÇA	78,54	73,54	53,54	33,54	19,22	7,21
ANOIA	77,99	73,19	53,61	34,75	17,85	5,57
BAGES	78,21	73,51	53,83	34,66	17,64	5,02
BAIX CAMP	76,97	72,23	52,62	33,37	16,93	4,86
BAIX EBRE	78,51	74,07	54,93	35,41	18,35	6,48
BAIX EMPORDÀ	79,06	74,38	54,83	35,61	18,48	5,26
BAIX LLOBREGAT	78,51	73,69	53,94	34,61	17,56	5,41
BAIX Penedès	78,39	73,51	53,92	34,63	17,38	5,33
BARCELONÈS	77,91	73,25	53,59	34,48	17,73	5,32
BERGUEDÀ	79,44	74,44	54,44	35,34	17,34	5,32
CERDANYA	83,59	78,59	58,59	38,86	21,24	7,05
CONCA DE BARBERÀ	76,14	71,89	52,95	34,00	17,52	6,28
GARRAF	77,62	72,89	52,99	33,74	17,16	5,22
GARRIGUES	78,72	73,72	54,22	36,01	19,63	6,78
GARROTXA	79,94	74,94	55,42	35,68	18,05	4,98
GIRONÈS	77,30	72,82	53,51	34,37	17,19	5,08
MARESME	78,34	73,80	53,98	34,76	17,74	5,23
MONTSIÀ	78,47	73,87	54,17	35,34	18,46	5,44
NOGUERA	77,80	73,67	54,44	35,13	19,19	6,07
OSONA	78,47	73,64	54,19	34,94	17,79	5,07
PALLARS JUSSÀ	83,35	78,35	59,19	39,83	21,25	9,56
PALLARS SOBIRÀ	82,28	77,28	57,28	37,28	18,38	6,48
PLA D'URGELL	77,50	72,87	53,87	35,21	18,19	6,75
PLA DE L'ESTANY	78,69	73,69	54,40	34,91	17,63	4,45
PRIORAT	75,68	70,68	51,73	33,68	16,73	5,86
RIBERA D'EBRE	80,32	75,32	55,32	35,79	19,84	7,15
RIPOLLÈS	78,30	73,30	53,69	34,52	18,03	5,55
SEGARRA	79,78	74,78	54,78	35,84	18,35	5,69
SEGRIÀ	76,36	71,69	52,16	33,45	17,41	4,94
SELVA	78,67	73,75	54,18	35,12	18,06	5,38
SOLSONÈS	81,66	76,66	56,66	36,66	19,00	5,91
TARRAGONÈS	78,38	73,89	54,36	35,28	18,39	5,60
TERRA ALTA	79,71	74,71	54,71	35,24	19,31	6,76
URGELL	79,97	74,97	55,68	37,35	19,14	5,65
VAL D'ARAN	81,08	76,08	56,08	36,53	19,10	9,99
VALLÈS OCCIDENTAL	78,32	73,44	53,78	34,54	17,57	5,33
VALLÈS ORIENTAL	78,46	73,70	54,07	34,76	17,80	5,33
Catalunya	78,24	73,52	53,88	34,70	17,79	5,39

Esperança de Vida per edat i sexe. Comarques, 2007

Total	Esperança de vida (ex)					
	En néixer	5	25	45	65	85
ALT CAMP	80,95	76,29	56,88	37,19	19,31	6,12
ALT EMPORDÀ	81,93	77,19	57,44	38,25	20,66	6,24
ALT PENEDÈS	81,77	77,02	57,17	37,66	19,58	5,97
ALT URGELL	80,13	75,13	56,00	36,71	19,00	5,53
ALTA RIBAGORÇA	80,63	75,63	55,63	35,63	20,33	8,91
ANOIA	81,02	76,24	56,57	37,44	19,99	6,34
BAGES	81,23	76,55	56,79	37,42	19,90	6,04
BAIX CAMP	80,22	75,46	55,76	36,41	18,96	5,64
BAIX EBRE	81,28	76,68	57,26	37,61	19,71	6,28
BAIX EMPORDÀ	81,91	77,20	57,48	38,09	20,32	6,12
BAIX LLOBREGAT	81,51	76,72	56,97	37,48	19,63	6,12
BAIX PENEDÈS	81,20	76,27	56,53	37,14	19,49	6,20
BARCELONÈS	81,50	76,80	57,05	37,79	20,24	6,26
BERGUEDÀ	81,62	76,84	56,84	37,48	19,13	5,20
CERDANYA	84,12	79,12	59,12	39,58	21,60	6,60
CONCA DE BARBERÀ	79,12	74,53	55,11	36,01	18,81	5,79
GARRAF	80,79	76,08	56,22	36,82	19,37	6,20
GARRIGUES	81,79	76,79	57,06	38,11	20,63	6,12
GARROTXA	81,97	77,11	57,37	37,77	19,68	5,61
GIRONÈS	81,04	76,63	57,04	37,65	19,71	6,09
MARESME	81,48	76,86	57,01	37,58	19,82	6,15
MONTSIÀ	80,96	76,51	56,67	37,50	19,98	6,06
NOGUERA	80,46	76,14	56,78	37,39	20,35	6,43
OSONA	81,65	76,83	57,22	37,80	19,98	6,01
PALLARS JUSSÀ	84,33	79,33	60,23	41,17	22,73	8,56
PALLARS SOBIRÀ	84,02	79,02	59,02	39,34	19,98	7,18
PLA D'URGELL	81,08	76,27	56,82	37,86	20,16	6,55
PLA DE L'ESTANY	81,68	76,68	57,06	37,64	19,59	5,52
PRIORAT	80,37	75,37	55,99	37,14	19,95	6,38
RIBERA D'EBRE	81,97	76,97	57,36	38,06	20,98	7,57
RIPOLLÈS	81,10	76,47	56,68	37,15	19,68	6,19
SEGARRA	81,94	76,94	56,94	38,04	20,18	5,80
SEGRIÀ	79,89	75,32	55,72	36,67	19,56	5,67
SELVA	81,42	76,51	57,05	37,69	20,06	6,14
SOLSONÈS	82,40	77,94	57,94	38,19	20,40	6,40
TARRAGONÈS	81,42	76,97	57,34	38,09	20,50	6,26
TERRA ALTA	81,33	77,19	57,19	37,74	20,65	6,11
URGELL	81,81	77,03	57,56	38,50	20,32	5,97
VAL D'ARAN	89,06	84,06	64,06	44,65	26,43	17,20
VALLÈS OCCIDENTAL	81,40	76,58	56,85	37,45	19,77	6,11
VALLÈS ORIENTAL	81,58	76,79	57,03	37,57	19,87	5,91
Catalunya	81,42	76,69	56,97	37,62	19,98	6,14

REGIONS SANITÀRIES, 2007

Població per edat i sexe.

Dones

	ALT PIRINEU I ARAN	BARCELONA	CAMP DE TARRAGONA	CATALUNYA CENTRAL	GIRONA	LLEIDA	TERRES DE L'EBRE
<1	348	26980	3477	2826	4007	1829	876
1- 4	1212	103170	13014	10773	15137	7043	3246
5- 9	1460	112852	14048	11705	16429	7861	3916
10-14	1380	101284	12872	10778	15464	7236	3808
15-19	1498	105239	13557	11200	16173	7889	4134
20-24	1994	137095	17297	13550	20144	9857	5411
25-29	2725	196063	23328	18925	27536	13033	6710
30-34	2987	225015	25452	20318	29315	13872	6732
35-39	2736	203767	22658	18244	26929	12690	6383
40-44	2737	188030	21233	17947	25860	12397	6276
45-49	2642	170932	19379	17546	23961	11610	5987
50-54	2143	154664	17244	15070	20824	9839	5393
55-59	1846	147382	15506	13554	18839	9123	5108
60-64	1651	134194	13794	12131	16273	8244	4708
65-69	1297	102659	10302	9609	12811	6577	3965
70-74	1754	113489	11315	12142	14612	8380	4709
75-79	1611	100932	9993	11466	13326	8011	4550
80-84	1338	77747	7510	8821	10517	6390	3495
85-89	845	44132	4374	4935	6177	3733	2019
90-94	367	17559	1618	1995	2373	1373	764
> 94	117	4529	387	475	530	299	198
Total	34688	2467714	278358	244010	337237	167286	88388

Font dades de població: IDESCAT. Estimacions postcensals de Catalunya, 2007

REGIONS SANITÀRIES, 2007

Població per edat i sexe.

Homes

	ALT PIRINEU I ARAN	BARCELONA	CAMP DE TARRAGONA	CATALUNYA CENTRAL	GIRONA	LLEIDA	TERRES DE L'EBRE
<1	348	28797	3654	3020	4269	1947	957
1- 4	1327	109298	13797	11540	15943	7370	3568
5- 9	1621	119233	14806	12644	17571	8397	4177
10-14	1574	107577	13440	11376	16457	7739	3994
15-19	1591	112347	14315	11897	17245	8370	4529
20-24	2207	142200	17816	14168	21434	10472	6090
25-29	3082	207742	25964	20767	30759	14950	8388
30-34	3468	243892	29023	23624	33432	16358	8520
35-39	3214	218643	26053	21203	30715	15068	7899
40-44	3156	193153	23167	19914	28309	14198	7139
45-49	3057	165818	20323	18275	25223	12578	6475
50-54	2676	144909	17399	15949	21597	10469	5559
55-59	2117	134960	15768	13859	18863	9013	5250
60-64	1737	121529	13555	11494	16098	7914	4727
65-69	1217	91664	10017	8422	12119	5818	3881
70-74	1529	90600	9828	9953	12844	7031	4283
75-79	1446	70218	7676	8376	10425	6347	3757
80-84	1116	44533	5069	5857	7041	4536	2572
85-89	554	19134	2283	2521	3138	2157	1306
90-94	182	5632	761	737	949	665	384
> 94	42	1128	140	146	244	155	107
Total	37261	2373007	284854	245742	344675	171552	93562

Font dades de població: IDESCAT. Estimacions postcensals de Catalunya, 2007

Mortalitat per 20 grans grups de causes

Defuncions 20 grans grups per edat i sexe. Regions sanitàries, 2007

ALT PIRINEU I ARAN

	< 1	1- 4	5-14	15-24	25-34	35-44	45-54	55-64	65-74	75-84	>84	Total
Dones												
I.Infeccioses	0	0	0	0	0	1	0	0	1	0	3	5
II.Tumors	0	0	0	0	0	0	5	8	13	21	22	69
III.Sang	0	0	0	0	0	0	0	0	0	0	2	2
IV.Endocrines	0	0	0	0	0	0	0	0	0	3	7	10
V.Mentals	0	0	0	0	1	0	0	0	1	2	14	18
VI.Nerviós	0	0	0	0	0	0	1	0	1	9	13	24
VII.Ull	0	0	0	0	0	0	0	0	0	0	0	0
VIII.Oïda	0	0	0	0	0	0	0	0	0	0	0	0
IX.Circulatori	0	0	0	0	0	0	1	2	6	44	79	132
X.Respiratori	0	0	0	0	0	0	0	1	2	5	15	23
XI.Digestiu	0	0	0	0	0	2	1	2	1	3	5	14
XII.Pell	0	0	0	0	0	0	0	0	0	0	0	0
XIII.Osteomuscular	0	0	0	0	0	0	0	0	0	0	3	3
XIV.Genitourinari	0	0	0	0	0	0	0	0	1	3	3	7
XV.Embaràs i part	0	0	0	0	0	0	0	0	0	0	0	0
XVI.Perinatal	0	0	0	0	0	0	0	0	0	0	0	0
XVII.Congènites	0	0	0	0	0	0	0	0	0	0	0	0
XVIII.Mal definides	0	0	0	0	1	0	0	1	1	1	8	12
XX.Externes	0	0	0	1	1	2	0	1	1	3	6	15
Total	0	0	0	1	3	5	8	15	28	94	180	334
Homes												
I.Infeccioses	0	0	0	0	0	0	2	0	0	1	0	3
II.Tumors	0	0	0	0	0	0	5	7	24	40	21	97
III.Sang	0	0	0	0	0	0	0	0	0	2	2	4
IV.Endocrines	0	0	1	0	0	0	0	2	2	5	3	13
V.Mentals	0	0	0	0	0	0	0	0	0	2	3	5
VI.Nerviós	0	0	0	0	0	0	0	0	2	7	1	10
VII.Ull	0	0	0	0	0	0	0	0	0	0	0	0
VIII.Oïda	0	0	0	0	0	0	0	0	0	0	0	0
IX.Circulatori	0	0	0	1	0	1	1	5	12	51	41	112
X.Respiratori	0	0	0	0	0	0	4	0	6	15	15	40
XI.Digestiu	0	0	0	0	0	0	2	0	8	7	3	20
XII.Pell	0	0	0	0	0	0	0	0	0	0	0	0
XIII.Osteomuscular	0	0	0	0	0	0	0	0	0	0	2	2
XIV.Genitourinari	0	0	0	0	0	0	0	0	0	4	5	9
XV.Embaràs i part	0	0	0	0	0	0	0	0	0	0	0	0
XVI.Perinatal	0	0	0	0	0	0	0	0	0	0	0	0
XVII.Congènites	0	0	0	0	0	0	0	0	0	0	0	0
XVIII.Mal definides	0	0	0	0	0	2	2	1	0	4	0	9
XX.Externes	0	0	0	2	2	1	3	3	4	3	5	23
Total	0	0	1	3	2	4	19	18	58	141	101	347

Defuncions 20 grans grups per edat i sexe. Regions sanitàries, 2007

BARCELONA

	< 1	1- 4	5-14	15-24	25-34	35-44	45-54	55-64	65-74	75-84	>84	Total
Dones												
I.Infeccioses	3	1	1	1	5	24	14	16	45	146	144	400
II.Tumors	0	5	7	7	28	114	328	540	838	1.389	975	4.231
III.Sang	0	0	0	0	1	3	3	4	10	27	51	99
IV.Endocrines	2	3	2	2	3	1	6	17	72	247	344	699
V.Mentals	0	0	0	0	0	0	4	6	52	309	976	1.347
VI.Nerviós	4	1	0	2	7	8	15	36	116	545	678	1.412
VII.Ull	0	0	0	0	0	0	0	0	0	0	1	1
VIII.Oïda	0	0	0	0	0	0	0	0	0	2	0	2
IX.Circulatori	1	0	0	3	14	34	59	138	421	1.932	3.713	6.315
X.Respiratori	0	0	0	2	6	18	18	42	120	495	1.010	1.711
XI.Digestiu	0	0	2	0	3	10	35	48	131	298	447	974
XII.Pell	0	0	0	0	0	0	0	2	3	15	32	52
XIII.Osteomuscular	0	0	1	0	0	0	2	4	17	60	150	234
XIV.Genitourinari	0	0	0	1	1	1	3	5	32	180	315	538
XV.Embaràs i part	0	0	0	0	2	2	0	0	0	0	0	4
XVI.Perinatal	31	0	0	0	0	0	0	0	0	0	0	31
XVII.Congènites	11	2	2	1	3	1	4	3	1	0	1	29
XVIII.Mal definides	4	3	1	1	8	6	15	15	27	92	265	437
XX.Externes	1	4	3	16	24	32	35	35	59	150	305	664
Total	57	19	19	36	105	254	541	911	1.944	5.887	9.407	19.180
Homes												
I.Infeccioses	1	1	2	1	13	61	45	45	62	130	61	422
II.Tumors	2	2	11	13	48	126	547	1.260	1.904	2.188	821	6.922
III.Sang	0	2	2	0	3	1	4	7	6	17	29	71
IV.Endocrines	3	2	0	2	2	5	12	42	104	231	146	549
V.Mentals	0	0	0	1	0	1	6	15	50	278	313	664
VI.Nerviós	6	3	1	8	8	20	22	58	112	341	223	802
VII.Ull	0	0	0	1	0	0	0	0	0	0	0	1
VIII.Oïda	0	0	0	0	0	0	0	0	0	0	0	0
IX.Circulatori	1	0	1	11	23	97	217	467	898	1.954	1.552	5.221
X.Respiratori	3	4	0	1	25	31	70	133	379	951	760	2.357
XI.Digestiu	1	1	1	1	6	37	120	134	181	292	185	959
XII.Pell	0	0	0	0	1	0	0	1	2	5	7	16
XIII.Osteomuscular	0	0	0	0	1	0	2	2	6	40	51	102
XIV.Genitourinari	0	0	0	0	1	5	11	17	55	179	204	472
XV.Embaràs i part	0	0	0	0	0	0	0	0	0	0	0	0
XVI.Perinatal	36	0	0	0	1	0	1	0	0	0	0	38
XVII.Congènites	19	0	3	2	5	4	3	5	1	1	0	43
XVIII.Mal definides	8	1	0	6	19	29	49	71	58	92	81	414
XX.Externes	1	3	6	53	100	130	91	82	89	181	174	910
Total	81	19	27	100	256	547	1.200	2.339	3.907	6.880	4.607	19.963

Defuncions 20 grans grups per edat i sexe. Regions sanitàries, 2007

CAMP DE TARRAGONA

	< 1	1- 4	5-14	15-24	25-34	35-44	45-54	55-64	65-74	75-84	>84	Total
Dones												
I.Infeccioses	1	0	0	0	0	3	1	2	2	13	13	35
II.Tumors	0	0	0	0	4	14	34	49	73	126	88	388
III.Sang	0	0	0	0	0	0	0	2	0	2	3	7
IV.Endocrines	0	1	0	1	0	0	2	4	7	35	40	90
V.Mentals	0	0	0	0	0	0	0	0	2	27	70	99
VI.Nerviós	0	0	1	0	1	1	3	7	13	39	63	128
VII.Ull	0	0	0	0	0	0	0	0	0	0	0	0
VIII.Oïda	0	0	0	0	0	0	0	0	0	0	1	1
IX.Circulatori	1	0	0	1	1	3	9	19	49	224	364	671
X.Respiratori	0	0	0	1	0	2	6	4	17	54	115	199
XI.Digestiu	0	0	0	0	1	3	2	3	9	42	34	94
XII.Pell	0	0	0	0	0	0	0	0	2	4	0	6
XIII.Osteomuscular	0	0	0	0	0	0	0	0	1	3	20	24
XIV.Genitourinari	0	0	0	0	0	1	1	3	4	24	36	69
XV.Embaràs i part	0	0	0	0	0	0	0	0	0	0	0	0
XVI.Perinatal	9	0	0	0	0	0	0	0	0	0	0	9
XVII.Congènites	0	0	0	0	0	1	2	0	0	0	0	3
XVIII.Mal definides	2	0	0	0	1	0	1	1	1	17	57	80
XX.Externes	0	0	3	1	5	6	7	5	10	14	23	74
Total	13	1	4	4	13	34	68	99	190	624	927	1.977
Homes												
I.Infeccioses	0	0	0	0	0	5	4	4	6	6	7	32
II.Tumors	0	0	0	1	4	10	63	123	205	220	97	723
III.Sang	0	0	1	0	0	0	0	1	0	1	3	6
IV.Endocrines	0	0	0	0	0	0	3	1	18	26	14	62
V.Mentals	0	0	0	0	1	0	2	2	13	16	27	61
VI.Nerviós	0	0	0	1	0	1	0	8	10	31	39	90
VII.Ull	0	0	0	0	0	0	0	0	0	0	0	0
VIII.Oïda	0	0	0	0	0	0	0	0	0	0	0	0
IX.Circulatori	0	0	2	1	7	11	36	53	106	238	189	643
X.Respiratori	1	0	0	0	5	6	7	27	56	117	85	304
XI.Digestiu	0	0	0	1	0	8	16	23	18	28	21	115
XII.Pell	0	0	0	0	0	1	0	0	0	1	1	3
XIII.Osteomuscular	0	0	0	0	0	0	0	0	0	3	5	8
XIV.Genitourinari	0	0	0	0	1	0	2	3	7	29	23	65
XV.Embaràs i part	0	0	0	0	0	0	0	0	0	0	0	0
XVI.Perinatal	8	0	0	0	0	0	0	0	0	0	0	8
XVII.Congènites	4	0	0	1	0	1	0	0	2	0	0	8
XVIII.Mal definides	2	0	0	1	5	5	10	7	10	19	29	88
XX.Externes	1	0	1	18	9	18	12	14	15	16	18	122
Total	16	0	4	24	32	66	155	266	466	751	558	2.338

Defuncions 20 grans grups per edat i sexe. Regions sanitàries, 2007

CATALUNYA CENTRAL

	< 1	1- 4	5-14	15-24	25-34	35-44	45-54	55-64	65-74	75-84	>84	Total
Dones												
I.Infeccioses	0	1	0	0	0	1	4	3	8	15	19	51
II.Tumors	0	0	1	0	1	12	35	49	92	141	97	428
III.Sang	0	0	1	0	0	0	1	0	0	4	3	9
IV.Endocrines	0	0	1	1	0	0	1	3	6	35	41	88
V.Mentals	0	0	0	0	0	0	1	0	2	46	147	196
VI.Nerviós	0	0	0	0	1	0	0	7	11	60	89	168
VII.Ull	0	0	0	0	0	1	0	0	0	0	0	1
VIII.Oïda	0	0	0	0	0	0	0	0	0	0	0	0
IX.Circulatori	0	0	0	0	1	5	7	15	48	236	413	725
X.Respiratori	1	0	0	0	0	1	3	2	13	61	105	186
XI.Digestiu	0	1	0	2	0	2	5	5	6	44	44	109
XII.Pell	0	0	0	0	0	0	0	0	1	1	4	6
XIII.Osteomuscular	0	0	0	0	0	0	0	0	1	13	31	45
XIV.Genitourinari	0	0	0	0	1	0	1	1	7	22	43	75
XV.Embaràs i part	0	0	0	0	0	0	0	0	0	0	0	0
XVI.Perinatal	4	0	0	0	0	0	0	0	0	0	0	4
XVII.Congènites	0	0	0	0	0	0	1	0	0	0	0	1
XVIII.Mal definides	1	0	0	0	0	1	0	3	1	12	47	65
XX.Externes	0	2	0	0	2	6	2	2	3	12	20	49
Total	6	4	3	3	6	29	61	90	199	702	1.103	2.206
Homes												
I.Infeccioses	0	0	0	0	0	12	6	2	5	13	13	51
II.Tumors	0	1	2	1	1	13	56	103	165	264	103	709
III.Sang	0	0	0	0	0	0	0	0	0	1	3	4
IV.Endocrines	0	0	0	0	1	1	4	8	13	33	21	81
V.Mentals	0	0	0	0	0	0	1	6	9	40	56	112
VI.Nerviós	0	0	0	1	2	2	3	2	10	46	33	99
VII.Ull	0	0	0	0	0	0	0	0	0	0	0	0
VIII.Oïda	0	0	0	0	0	0	0	0	0	0	0	0
IX.Circulatori	0	0	0	1	0	4	22	43	101	250	223	644
X.Respiratori	0	0	0	0	0	2	6	9	43	113	93	266
XI.Digestiu	0	0	0	0	1	3	9	11	19	35	11	89
XII.Pell	0	0	0	0	0	0	0	0	1	2	2	5
XIII.Osteomuscular	0	0	0	0	0	0	0	0	1	14	11	26
XIV.Genitourinari	0	0	0	0	0	0	1	2	4	20	27	54
XV.Embaràs i part	0	0	0	0	0	0	0	0	0	0	0	0
XVI.Perinatal	4	0	0	0	0	0	0	0	0	0	0	4
XVII.Congènites	2	1	0	0	0	2	1	0	0	0	0	6
XVIII.Mal definides	0	0	0	0	3	2	3	5	3	9	13	38
XX.Externes	0	0	2	8	21	15	14	10	16	14	18	118
Total	6	2	4	11	29	56	126	201	390	854	627	2.306

Defuncions 20 grans grups per edat i sexe. Regions sanitàries, 2007

GIRONA

	< 1	1- 4	5-14	15-24	25-34	35-44	45-54	55-64	65-74	75-84	>84	Total
Dones												
I.Infeccioses	0	1	0	0	1	1	1	2	5	27	13	51
II.Tumors	0	1	0	1	3	15	52	58	103	192	117	542
III.Sang	0	0	0	0	0	1	0	0	0	4	7	12
IV.Endocrines	0	1	0	0	0	0	1	1	13	31	53	100
V.Mentals	0	0	0	0	0	0	2	0	2	26	84	114
VI.Nerviós	0	0	0	0	1	0	2	5	13	71	134	226
VII.Ull	0	0	0	0	0	0	0	0	0	0	0	0
VIII.Oïda	0	0	0	0	0	0	0	0	0	0	0	0
IX.Circulatori	0	0	0	2	0	4	8	18	60	263	488	843
X.Respiratori	1	0	0	2	0	1	2	7	17	61	149	240
XI.Digestiu	0	0	0	0	0	3	3	4	12	38	65	125
XII.Pell	0	0	0	0	0	0	0	0	1	3	7	11
XIII.Osteomuscular	0	0	0	0	0	1	0	1	2	11	37	52
XIV.Genitourinari	0	0	0	0	0	0	0	2	6	34	42	84
XV.Embaràs i part	0	0	0	0	0	0	0	0	0	0	0	0
XVI.Perinatal	5	0	0	0	0	0	0	0	0	0	0	5
XVII.Congènites	2	0	0	0	0	0	1	1	0	1	0	5
XVIII.Mal definides	3	0	0	1	2	2	1	0	6	17	70	102
XX.Externes	0	1	3	3	5	4	3	8	10	23	29	89
Total	11	4	3	9	12	32	76	107	250	802	1.295	2.601
Homes												
I.Infeccioses	0	0	0	0	2	9	9	4	9	20	11	64
II.Tumors	0	1	2	1	8	16	73	148	232	285	143	909
III.Sang	0	0	0	0	0	0	2	0	0	7	4	13
IV.Endocrines	1	0	1	0	1	2	5	5	15	32	22	84
V.Mentals	0	0	0	0	0	0	1	1	9	26	50	87
VI.Nerviós	1	0	0	2	0	2	3	2	11	62	38	121
VII.Ull	0	0	0	0	0	0	0	0	0	0	0	0
VIII.Oïda	0	0	0	0	0	0	0	0	0	0	1	1
IX.Circulatori	0	0	0	1	2	10	24	59	118	277	258	749
X.Respiratori	0	1	0	2	4	3	6	12	35	130	140	333
XI.Digestiu	0	0	0	1	0	1	17	24	23	50	29	145
XII.Pell	0	0	0	0	0	0	0	0	2	2	0	4
XIII.Osteomuscular	0	0	0	0	0	0	0	0	1	9	15	25
XIV.Genitourinari	0	0	0	0	0	1	1	5	12	36	29	84
XV.Embaràs i part	0	0	0	0	0	0	0	0	0	0	0	0
XVI.Perinatal	7	0	0	0	0	0	0	0	0	0	0	7
XVII.Congènites	1	1	0	0	0	0	0	1	0	0	0	3
XVIII.Mal definides	2	0	0	0	2	4	5	9	12	19	31	84
XX.Externes	0	1	1	20	23	28	23	10	17	19	11	153
Total	12	4	4	27	42	76	169	280	496	974	782	2.866

Defuncions 20 grans grups per edat i sexe. Regions sanitàries, 2007

LLEIDA

	< 1	1- 4	5-14	15-24	25-34	35-44	45-54	55-64	65-74	75-84	>84	Total
Dones												
I.Infeccioses	0	0	0	0	1	0	0	0	2	7	8	18
II.Tumors	0	0	1	0	4	9	27	34	59	109	90	333
III.Sang	0	0	0	0	0	0	0	0	0	2	5	7
IV.Endocrines	0	0	1	0	0	0	2	2	7	21	41	74
V.Mentals	0	0	0	0	0	0	1	1	2	19	52	75
VI.Nerviós	1	0	0	1	1	0	0	4	3	48	52	110
VII.Ull	0	0	0	0	0	0	0	0	0	0	0	0
VIII.Oïda	0	0	0	0	0	0	0	0	0	0	0	0
IX.Circulatori	1	0	0	0	0	0	4	13	42	166	391	617
X.Respiratori	0	1	0	0	0	2	1	3	15	34	87	143
XI.Digestiu	0	0	0	0	0	0	2	2	8	34	30	76
XII.Pell	0	0	0	0	0	0	0	0	0	2	1	3
XIII.Osteomuscular	0	0	0	0	0	0	0	0	1	2	11	14
XIV.Genitourinari	0	0	0	0	0	0	1	0	1	16	36	54
XV.Embaràs i part	0	0	0	0	0	0	0	0	0	0	0	0
XVI.Perinatal	3	0	0	0	0	0	0	0	0	0	0	3
XVII.Congènites	1	0	0	0	0	0	0	0	0	1	0	2
XVIII.Mal definides	2	0	0	0	0	2	0	0	6	9	21	40
XX.Externes	0	0	0	4	3	4	3	1	3	9	13	40
Total	8	1	2	5	9	17	41	60	149	479	838	1.609
Homes												
I.Infeccioses	0	0	0	0	3	6	4	0	7	8	7	35
II.Tumors	0	0	0	0	3	7	31	68	129	188	96	522
III.Sang	0	0	0	0	0	0	0	1	0	0	2	3
IV.Endocrines	0	0	0	0	1	0	0	6	11	16	15	49
V.Mentals	0	0	0	0	0	0	0	2	5	18	25	50
VI.Nerviós	0	0	0	0	1	1	2	3	8	27	21	63
VII.Ull	0	0	0	0	0	0	0	0	0	0	1	1
VIII.Oïda	0	0	0	0	0	0	0	0	0	0	0	0
IX.Circulatori	1	0	0	1	0	4	12	38	62	171	177	466
X.Respiratori	1	0	0	1	3	6	8	16	25	82	93	235
XI.Digestiu	0	0	0	0	1	2	9	20	14	29	17	92
XII.Pell	0	0	0	0	0	0	0	1	0	2	1	4
XIII.Osteomuscular	0	0	0	0	0	0	0	1	0	2	6	9
XIV.Genitourinari	0	0	0	0	1	0	0	4	3	15	23	46
XV.Embaràs i part	0	0	0	0	0	0	0	0	0	0	0	0
XVI.Perinatal	1	0	0	0	0	0	0	0	0	0	0	1
XVII.Congènites	3	0	0	0	0	0	0	2	0	0	0	5
XVIII.Mal definides	0	1	0	2	3	9	5	12	17	10	10	69
XX.Externes	0	1	2	11	23	16	17	12	4	21	11	118
Total	6	2	2	15	39	51	88	186	285	589	505	1.768

Defuncions 20 grans grups per edat i sexe. Regions sanitàries, 2007

TERRES DE L'EBRE

	< 1	1- 4	5-14	15-24	25-34	35-44	45-54	55-64	65-74	75-84	>84	Total
Dones												
I.Infeccioses	0	0	0	0	0	0	0	0	2	5	8	15
II.Tumors	0	0	2	0	1	2	5	21	35	55	47	168
III.Sang	0	0	0	0	0	0	0	0	0	1	0	1
IV.Endocrines	0	0	0	0	0	0	0	2	7	8	15	32
V.Mentals	0	0	0	0	0	0	0	0	1	15	27	43
VI.Nerviós	1	1	0	0	0	0	0	0	7	19	29	57
VII.Ull	0	0	0	0	0	0	0	0	0	0	0	0
VIII.Oïda	0	0	0	0	0	0	0	0	0	0	0	0
IX.Circulatori	0	0	0	0	0	2	3	6	24	100	172	307
X.Respiratori	0	0	0	0	0	1	1	5	6	23	44	80
XI.Digestiu	0	0	0	0	1	0	0	0	7	17	15	40
XII.Pell	0	0	0	0	0	0	0	0	0	3	1	4
XIII.Osteomuscular	0	0	0	0	0	0	0	0	1	1	6	8
XIV.Genitourinari	0	0	0	0	0	1	0	0	6	10	21	38
XV.Embaràs i part	0	0	0	0	0	0	0	0	0	0	0	0
XVI.Perinatal	0	0	0	0	0	0	0	0	0	0	0	0
XVII.Congènites	1	0	0	0	0	0	1	0	0	0	0	2
XVIII.Mal definides	0	0	0	0	0	1	2	2	4	9	33	51
XX.Externes	0	2	0	0	0	1	2	2	2	9	9	27
Total	2	3	2	0	2	8	14	38	102	275	427	873
Homes												
I.Infeccioses	0	0	0	0	0	2	4	2	3	4	2	17
II.Tumors	0	1	0	0	0	4	26	41	60	87	39	258
III.Sang	0	0	0	0	0	1	0	1	0	1	0	3
IV.Endocrines	0	0	0	0	0	0	1	2	5	12	9	29
V.Mentals	0	0	0	0	0	0	0	0	2	8	10	20
VI.Nerviós	1	0	0	0	1	1	0	2	5	13	19	42
VII.Ull	0	0	0	0	0	0	0	0	0	0	0	0
VIII.Oïda	0	0	0	0	0	0	0	0	0	0	0	0
IX.Circulatori	0	0	0	0	0	1	5	15	52	134	93	300
X.Respiratori	0	0	0	0	0	0	1	3	9	42	41	96
XI.Digestiu	0	0	0	0	0	0	5	4	16	14	12	51
XII.Pell	0	0	0	0	0	0	0	0	0	1	0	1
XIII.Osteomuscular	0	0	0	0	0	0	0	0	0	1	3	4
XIV.Genitourinari	0	0	0	0	0	1	0	1	3	12	10	27
XV.Embaràs i part	0	0	0	0	0	0	0	0	0	0	0	0
XVI.Perinatal	2	0	0	0	0	0	0	0	0	0	0	2
XVII.Congènites	1	0	0	0	0	0	0	1	0	0	0	2
XVIII.Mal definides	0	0	0	0	0	3	4	2	3	7	20	39
XX.Externes	0	0	0	8	9	4	4	12	5	5	6	53
Total	4	1	0	8	10	17	50	86	163	341	264	944

Taxes específiques 20 grans grups per edat i sexe (x100.000 hab.). Regions sanitàries, 2007

ALT PIRINEU I ARAN

	<1	1-4	5-14	15-24	25-34	35-44	45-54	55-64	65-74	75-84	>84	Total
Dones												
I.Infeccioses	0,00	0,00	0,00	0,00	0,00	18,27	0,00	0,00	32,78	0,00	225,73	14,41
II.Tumors	0,00	0,00	0,00	0,00	0,00	0,00	104,49	228,77	426,09	712,11	1.655,38	198,92
III.Sang	0,00	0,00	0,00	0,00	0,00	0,00	0,00	0,00	0,00	0,00	150,49	5,77
IV.Endocrines	0,00	0,00	0,00	0,00	0,00	0,00	0,00	0,00	0,00	101,73	526,71	28,83
V.Mentals	0,00	0,00	0,00	0,00	17,51	0,00	0,00	0,00	32,78	67,82	1.053,42	51,89
VI.Nerviós	0,00	0,00	0,00	0,00	0,00	0,00	20,90	0,00	32,78	305,19	978,18	69,19
VII.Ull	0,00	0,00	0,00	0,00	0,00	0,00	0,00	0,00	0,00	0,00	0,00	0,00
VIII.Oïda	0,00	0,00	0,00	0,00	0,00	0,00	0,00	0,00	0,00	0,00	0,00	0,00
IX.Circulatori	0,00	0,00	0,00	0,00	0,00	0,00	20,90	57,19	196,66	1.492,03	5.944,32	380,54
X.Respiratori	0,00	0,00	0,00	0,00	0,00	0,00	0,00	28,60	65,55	169,55	1.128,67	66,31
XI.Digestiu	0,00	0,00	0,00	0,00	0,00	36,54	20,90	57,19	32,78	101,73	376,22	40,36
XII.Pell	0,00	0,00	0,00	0,00	0,00	0,00	0,00	0,00	0,00	0,00	0,00	0,00
XIII.Osteomuscular	0,00	0,00	0,00	0,00	0,00	0,00	0,00	0,00	0,00	0,00	225,73	8,65
XIV.Genitourinari	0,00	0,00	0,00	0,00	0,00	0,00	0,00	0,00	32,78	101,73	225,73	20,18
XV.Embaràs i part	0,00	0,00	0,00	0,00	0,00	0,00	0,00	0,00	0,00	0,00	0,00	0,00
XVI.Perinatal	0,00	0,00	0,00	0,00	0,00	0,00	0,00	0,00	0,00	0,00	0,00	0,00
XVII.Congènites	0,00	0,00	0,00	0,00	0,00	0,00	0,00	0,00	0,00	0,00	0,00	0,00
XVIII.Mal definides	0,00	0,00	0,00	0,00	17,51	0,00	0,00	28,60	32,78	33,91	601,96	34,59
XX.Externes	0,00	0,00	0,00	28,64	17,51	36,54	0,00	28,60	32,78	101,73	451,47	43,24
Total	0,00	0,00	0,00	28,64	52,52	91,36	167,19	428,94	917,73	3.187,52	13.544,02	962,87
Homes												
I.Infeccioses	0,00	0,00	0,00	0,00	0,00	0,00	34,89	0,00	0,00	39,03	0,00	8,05
II.Tumors	0,00	0,00	0,00	0,00	0,00	0,00	87,21	181,63	874,00	1.561,28	2.699,23	260,33
III.Sang	0,00	0,00	0,00	0,00	0,00	0,00	0,00	0,00	0,00	78,06	257,07	10,74
IV.Endocrines	0,00	0,00	31,30	0,00	0,00	0,00	0,00	51,89	72,83	195,16	385,60	34,89
V.Mentals	0,00	0,00	0,00	0,00	0,00	0,00	0,00	0,00	0,00	78,06	385,60	13,42
VI.Nerviós	0,00	0,00	0,00	0,00	0,00	0,00	0,00	0,00	72,83	273,22	128,53	26,84
VII.Ull	0,00	0,00	0,00	0,00	0,00	0,00	0,00	0,00	0,00	0,00	0,00	0,00
VIII.Oïda	0,00	0,00	0,00	0,00	0,00	0,00	0,00	0,00	0,00	0,00	0,00	0,00
IX.Circulatori	0,00	0,00	0,00	26,33	0,00	15,70	17,44	129,74	437,00	1.990,63	5.269,92	300,58
X.Respiratori	0,00	0,00	0,00	0,00	0,00	0,00	69,77	0,00	218,50	585,48	1.928,02	107,35
XI.Digestiu	0,00	0,00	0,00	0,00	0,00	0,00	34,89	0,00	291,33	273,22	385,60	53,68
XII.Pell	0,00	0,00	0,00	0,00	0,00	0,00	0,00	0,00	0,00	0,00	0,00	0,00
XIII.Osteomuscular	0,00	0,00	0,00	0,00	0,00	0,00	0,00	0,00	0,00	0,00	257,07	5,37
XIV.Genitourinari	0,00	0,00	0,00	0,00	0,00	0,00	0,00	0,00	0,00	156,13	642,67	24,15
XV.Embaràs i part	0,00	0,00	0,00	0,00	0,00	0,00	0,00	0,00	0,00	0,00	0,00	0,00
XVI.Perinatal	0,00	0,00	0,00	0,00	0,00	0,00	0,00	0,00	0,00	0,00	0,00	0,00
XVII.Congènites	0,00	0,00	0,00	0,00	0,00	0,00	0,00	0,00	0,00	0,00	0,00	0,00
XVIII.Mal definides	0,00	0,00	0,00	0,00	0,00	31,40	34,89	25,95	0,00	156,13	0,00	24,15
XX.Externes	0,00	0,00	0,00	52,66	30,53	15,70	52,33	77,84	145,67	117,10	642,67	61,73
Total	0,00	0,00	31,30	78,99	30,53	62,79	331,41	467,05	2.112,16	5.503,51	12.982,01	931,27

Taxes específiques 20 grans grups per edat i sexe (x100.000 hab.). Regions sanitàries, 2007
BARCELONA

	<1	1-4	5-14	15-24	25-34	35-44	45-54	55-64	65-74	75-84	>84	Total
Dones												
I.Infeccioses	11,12	0,97	0,47	0,41	1,19	6,13	4,30	5,68	20,82	81,71	217,46	16,21
II.Tumors	0,00	4,85	3,27	2,89	6,65	29,10	100,74	191,78	387,70	777,37	1.472,36	171,45
III.Sang	0,00	0,00	0,00	0,00	0,24	0,77	0,92	1,42	4,63	15,11	77,02	4,01
IV.Endocrines	7,41	2,91	0,93	0,83	0,71	0,26	1,84	6,04	33,31	138,24	519,48	28,33
V.Mentals	0,00	0,00	0,00	0,00	0,00	0,00	1,23	2,13	24,06	172,94	1.473,87	54,58
VI.Nerviós	14,83	0,97	0,00	0,83	1,66	2,04	4,61	12,79	53,67	305,02	1.023,86	57,22
VII.Ull	0,00	0,00	0,00	0,00	0,00	0,00	0,00	0,00	0,00	0,00	1,51	0,04
VIII.Oïda	0,00	0,00	0,00	0,00	0,00	0,00	0,00	0,00	0,00	1,12	0,00	0,08
IX.Circulatori	3,71	0,00	0,00	1,24	3,32	8,68	18,12	49,01	194,77	1.081,27	5.607,07	255,90
X.Respiratori	0,00	0,00	0,00	0,83	1,42	4,59	5,53	14,92	55,52	277,03	1.525,22	69,34
XI.Digestiu	0,00	0,00	0,93	0,00	0,71	2,55	10,75	17,05	60,61	166,78	675,02	39,47
XII.Pell	0,00	0,00	0,00	0,00	0,00	0,00	0,00	0,71	1,39	8,39	48,32	2,11
XIII.Osteomuscular	0,00	0,00	0,47	0,00	0,00	0,00	0,61	1,42	7,86	33,58	226,52	9,48
XIV.Genitourinari	0,00	0,00	0,00	0,41	0,24	0,26	0,92	1,78	14,80	100,74	475,69	21,80
XV.Embaràs i part	0,00	0,00	0,00	0,00	0,47	0,51	0,00	0,00	0,00	0,00	0,00	0,16
XVI.Perinatal	114,90	0,00	0,00	0,00	0,00	0,00	0,00	0,00	0,00	0,00	0,00	1,26
XVII.Congènites	40,77	1,94	0,93	0,41	0,71	0,26	1,23	1,07	0,46	0,00	1,51	1,18
XVIII.Mal definides	14,83	2,91	0,47	0,41	1,90	1,53	4,61	5,33	12,49	51,49	400,18	17,71
XX.Externes	3,71	3,88	1,40	6,60	5,70	8,17	10,75	12,43	27,30	83,95	460,59	26,91
Total	211,27	18,42	8,87	14,86	24,94	64,83	166,16	323,54	899,38	3.294,74	14.205,68	777,24
Homes												
I.Infeccioses	3,47	0,91	0,88	0,39	2,88	14,81	14,48	17,54	34,02	113,29	235,58	17,78
II.Tumors	6,95	1,83	4,85	5,11	10,63	30,60	176,04	491,25	1.044,64	1.906,74	3.170,62	291,70
III.Sang	0,00	1,83	0,88	0,00	0,66	0,24	1,29	2,73	3,29	14,81	112,00	2,99
IV.Endocrines	10,42	1,83	0,00	0,79	0,44	1,21	3,86	16,37	57,06	201,31	563,84	23,14
V.Mentals	0,00	0,00	0,00	0,39	0,00	0,24	1,93	5,85	27,43	242,26	1.208,77	27,98
VI.Nerviós	20,84	2,74	0,44	3,14	1,77	4,86	7,08	22,61	61,45	297,17	861,20	33,80
VII.Ull	0,00	0,00	0,00	0,39	0,00	0,00	0,00	0,00	0,00	0,00	0,00	0,04
VIII.Oïda	0,00	0,00	0,00	0,00	0,00	0,00	0,00	0,00	0,00	0,00	0,00	0,00
IX.Circulatori	3,47	0,00	0,44	4,32	5,09	23,56	69,84	182,07	492,69	1.702,82	5.993,67	220,02
X.Respiratori	10,42	3,66	0,00	0,39	5,54	7,53	22,53	51,85	207,94	828,75	2.935,04	99,33
XI.Digestiu	3,47	0,91	0,44	0,39	1,33	8,99	38,62	52,24	99,31	254,46	714,45	40,41
XII.Pell	0,00	0,00	0,00	0,00	0,22	0,00	0,00	0,39	1,10	4,36	27,03	0,67
XIII.Osteomuscular	0,00	0,00	0,00	0,00	0,22	0,00	0,64	0,78	3,29	34,86	196,96	4,30
XIV.Genitourinari	0,00	0,00	0,00	0,00	0,22	1,21	3,54	6,63	30,18	155,99	787,83	19,89
XV.Embaràs i part	0,00	0,00	0,00	0,00	0,00	0,00	0,00	0,00	0,00	0,00	0,00	0,00
XVI.Perinatal	125,01	0,00	0,00	0,00	0,22	0,00	0,32	0,00	0,00	0,00	0,00	1,60
XVII.Congènites	65,98	0,00	1,32	0,79	1,11	0,97	0,97	1,95	0,55	0,87	0,00	1,81
XVIII.Mal definides	27,78	0,91	0,00	2,36	4,21	7,04	15,77	27,68	31,82	80,17	312,81	17,45
XX.Externes	3,47	2,74	2,65	20,82	22,14	31,57	29,29	31,97	48,83	157,73	671,97	38,35
Total	281,28	17,38	11,90	39,29	56,68	132,83	386,19	911,93	2.143,59	5.995,59	17.791,77	841,25

Taxes específiques 20 grans grups per edat i sexe (x100.000 hab.). Regions sanitàries, 2007
CAMP DE TARRAGONA

	<1	1-4	5-14	15-24	25-34	35-44	45-54	55-64	65-74	75-84	>84	Total
Dones												
I.Infeccioses	28,76	0,00	0,00	0,00	0,00	6,84	2,73	6,83	9,25	74,27	203,79	12,57
II.Tumors	0,00	0,00	0,00	0,00	8,20	31,90	92,84	167,24	337,70	719,88	1.379,53	139,39
III.Sang	0,00	0,00	0,00	0,00	0,00	0,00	0,00	6,83	0,00	11,43	47,03	2,51
IV.Endocrines	0,00	7,68	0,00	3,24	0,00	0,00	5,46	13,65	32,38	199,97	627,06	32,33
V.Mentals	0,00	0,00	0,00	0,00	0,00	0,00	0,00	0,00	9,25	154,26	1.097,35	35,57
VI.Nerviós	0,00	0,00	3,71	0,00	2,05	2,28	8,19	23,89	60,14	222,82	987,62	45,98
VII.Ull	0,00	0,00	0,00	0,00	0,00	0,00	0,00	0,00	0,00	0,00	0,00	0,00
VIII.Oïda	0,00	0,00	0,00	0,00	0,00	0,00	0,00	0,00	0,00	0,00	15,68	0,36
IX.Circulatori	28,76	0,00	0,00	3,24	2,05	6,84	24,57	64,85	226,67	1.279,78	5.706,22	241,06
X.Respiratori	0,00	0,00	0,00	3,24	0,00	4,56	16,38	13,65	78,64	308,52	1.802,79	71,49
XI.Digestiu	0,00	0,00	0,00	0,00	2,05	6,84	5,46	10,24	41,63	239,96	533,00	33,77
XII.Pell	0,00	0,00	0,00	0,00	0,00	0,00	0,00	0,00	9,25	22,85	0,00	2,16
XIII.Osteomuscular	0,00	0,00	0,00	0,00	0,00	0,00	0,00	0,00	4,63	17,14	313,53	8,62
XIV.Genitourinari	0,00	0,00	0,00	0,00	0,00	2,28	2,73	10,24	18,50	137,12	564,35	24,79
XV.Embaràs i part	0,00	0,00	0,00	0,00	0,00	0,00	0,00	0,00	0,00	0,00	0,00	0,00
XVI.Perinatal	258,84	0,00	0,00	0,00	0,00	0,00	0,00	0,00	0,00	0,00	0,00	3,23
XVII.Congènites	0,00	0,00	0,00	0,00	0,00	2,28	5,46	0,00	0,00	0,00	0,00	1,08
XVIII.Mal definides	57,52	0,00	0,00	0,00	2,05	0,00	2,73	3,41	4,63	97,13	893,56	28,74
XX.Externes	0,00	0,00	11,14	3,24	10,25	13,67	19,11	17,06	46,26	79,99	360,56	26,58
Total	373,89	7,68	14,86	12,96	26,65	77,46	185,68	337,88	878,94	3.565,10	14.532,06	710,24
Homes												
I.Infeccioses	0,00	0,00	0,00	0,00	0,00	10,16	10,60	13,64	30,23	47,08	219,85	11,23
II.Tumors	0,00	0,00	0,00	3,11	7,27	20,32	167,01	419,47	1.033,01	1.726,17	3.046,48	253,81
III.Sang	0,00	0,00	3,54	0,00	0,00	0,00	0,00	3,41	0,00	7,85	94,22	2,11
IV.Endocrines	0,00	0,00	0,00	0,00	0,00	0,00	7,95	3,41	90,70	204,00	439,70	21,77
V.Mentals	0,00	0,00	0,00	0,00	1,82	0,00	5,30	6,82	65,51	125,54	847,99	21,41
VI.Nerviós	0,00	0,00	0,00	3,11	0,00	2,03	0,00	27,28	50,39	243,23	1.224,87	31,60
VII.Ull	0,00	0,00	0,00	0,00	0,00	0,00	0,00	0,00	0,00	0,00	0,00	0,00
VIII.Oïda	0,00	0,00	0,00	0,00	0,00	0,00	0,00	0,00	0,00	0,00	0,00	0,00
IX.Circulatori	0,00	0,00	7,08	3,11	12,73	22,35	95,44	180,75	534,14	1.867,40	5.935,93	225,73
X.Respiratori	27,37	0,00	0,00	0,00	9,09	12,19	18,56	92,08	282,19	918,01	2.669,60	106,72
XI.Digestiu	0,00	0,00	0,00	3,11	0,00	16,25	42,42	78,44	90,70	219,69	659,55	40,37
XII.Pell	0,00	0,00	0,00	0,00	0,00	2,03	0,00	0,00	0,00	7,85	31,41	1,05
XIII.Osteomuscular	0,00	0,00	0,00	0,00	0,00	0,00	0,00	0,00	0,00	23,54	157,04	2,81
XIV.Genitourinari	0,00	0,00	0,00	0,00	1,82	0,00	5,30	10,23	35,27	227,54	722,36	22,82
XV.Embaràs i part	0,00	0,00	0,00	0,00	0,00	0,00	0,00	0,00	0,00	0,00	0,00	0,00
XVI.Perinatal	218,94	0,00	0,00	0,00	0,00	0,00	0,00	0,00	0,00	0,00	0,00	2,81
XVII.Congènites	109,47	0,00	0,00	3,11	0,00	2,03	0,00	0,00	10,08	0,00	0,00	2,81
XVIII.Mal definides	54,73	0,00	0,00	3,11	9,09	10,16	26,51	23,87	50,39	149,08	910,80	30,89
XX.Externes	27,37	0,00	3,54	56,02	16,37	36,57	31,81	47,74	75,59	125,54	565,33	42,83
Total	437,88	0,00	14,16	74,69	58,20	134,09	410,90	907,14	2.348,20	5.892,51	17.525,13	820,77

Taxes específiques 20 grans grups per edat i sexe (x100.000 hab.). Regions sanitàries, 2007
CATALUNYA CENTRAL

	<1	1-4	5-14	15-24	25-34	35-44	45-54	55-64	65-74	75-84	>84	Total
Dones												
I.Infeccioses	0,00	9,28	0,00	0,00	0,00	2,76	12,26	11,68	36,78	73,94	256,58	20,90
II.Tumors	0,00	0,00	4,45	0,00	2,55	33,16	107,31	190,77	422,97	695,03	1.309,93	175,40
III.Sang	0,00	0,00	4,45	0,00	0,00	0,00	3,07	0,00	0,00	19,72	40,51	3,69
IV.Endocrines	0,00	0,00	4,45	4,04	0,00	0,00	3,07	11,68	27,58	172,52	553,68	36,06
V.Mentals	0,00	0,00	0,00	0,00	0,00	0,00	3,07	0,00	9,19	226,75	1.985,15	80,32
VI.Nerviós	0,00	0,00	0,00	0,00	2,55	0,00	0,00	27,25	50,57	295,76	1.201,89	68,85
VII.Ull	0,00	0,00	0,00	0,00	0,00	2,76	0,00	0,00	0,00	0,00	0,00	0,41
VIII.Oïda	0,00	0,00	0,00	0,00	0,00	0,00	0,00	0,00	0,00	0,00	0,00	0,00
IX.Circulatori	0,00	0,00	0,00	0,00	2,55	13,82	21,46	58,40	220,68	1.163,31	5.577,31	297,12
X.Respiratori	35,39	0,00	0,00	0,00	0,00	2,76	9,20	7,79	59,77	300,69	1.417,96	76,23
XI.Digestiu	0,00	9,28	0,00	8,08	0,00	5,53	15,33	19,47	27,58	216,89	594,19	44,67
XII.Pell	0,00	0,00	0,00	0,00	0,00	0,00	0,00	0,00	4,60	4,93	54,02	2,46
XIII.Osteomuscular	0,00	0,00	0,00	0,00	0,00	0,00	0,00	0,00	4,60	64,08	418,64	18,44
XIV.Genitourinari	0,00	0,00	0,00	0,00	2,55	0,00	3,07	3,89	32,18	108,44	580,69	30,74
XV.Embaràs i part	0,00	0,00	0,00	0,00	0,00	0,00	0,00	0,00	0,00	0,00	0,00	0,00
XVI.Perinatal	141,54	0,00	0,00	0,00	0,00	0,00	0,00	0,00	0,00	0,00	0,00	1,64
XVII.Congènites	0,00	0,00	0,00	0,00	0,00	0,00	3,07	0,00	0,00	0,00	0,00	0,41
XVIII.Mal definides	35,39	0,00	0,00	0,00	0,00	2,76	0,00	11,68	4,60	59,15	634,71	26,64
XX.Externes	0,00	18,56	0,00	0,00	5,10	16,58	6,13	7,79	13,79	59,15	270,09	20,08
Total	212,31	37,13	13,34	12,12	15,29	80,13	187,02	350,40	914,90	3.460,34	14.895,34	904,06
Homes												
I.Infeccioses	0,00	0,00	0,00	0,00	0,00	29,19	17,53	7,89	27,21	91,34	381,90	20,75
II.Tumors	0,00	8,67	8,33	3,84	2,25	31,62	163,63	406,26	897,96	1.854,84	3.025,85	288,51
III.Sang	0,00	0,00	0,00	0,00	0,00	0,00	0,00	0,00	0,00	7,03	88,13	1,63
IV.Endocrines	0,00	0,00	0,00	0,00	2,25	2,43	11,69	31,55	70,75	231,86	616,92	32,96
V.Mentals	0,00	0,00	0,00	0,00	0,00	0,00	2,92	23,67	48,98	281,04	1.645,12	45,58
VI.Nerviós	0,00	0,00	0,00	3,84	4,51	4,86	8,77	7,89	54,42	323,19	969,45	40,29
VII.Ull	0,00	0,00	0,00	0,00	0,00	0,00	0,00	0,00	0,00	0,00	0,00	0,00
VIII.Oïda	0,00	0,00	0,00	0,00	0,00	0,00	0,00	0,00	0,00	0,00	0,00	0,00
IX.Circulatori	0,00	0,00	0,00	3,84	0,00	9,73	64,28	169,61	549,66	1.756,48	6.551,12	262,06
X.Respiratori	0,00	0,00	0,00	0,00	0,00	4,86	17,53	35,50	234,01	793,93	2.732,08	108,24
XI.Digestiu	0,00	0,00	0,00	0,00	2,25	7,30	26,30	43,39	103,40	245,91	323,15	36,22
XII.Pell	0,00	0,00	0,00	0,00	0,00	0,00	0,00	0,00	5,44	14,05	58,75	2,03
XIII.Osteomuscular	0,00	0,00	0,00	0,00	0,00	0,00	0,00	0,00	5,44	98,36	323,15	10,58
XIV.Genitourinari	0,00	0,00	0,00	0,00	0,00	0,00	2,92	7,89	21,77	140,52	793,18	21,97
XV.Embaràs i part	0,00	0,00	0,00	0,00	0,00	0,00	0,00	0,00	0,00	0,00	0,00	0,00
XVI.Perinatal	132,45	0,00	0,00	0,00	0,00	0,00	0,00	0,00	0,00	0,00	0,00	1,63
XVII.Congènites	66,23	8,67	0,00	0,00	0,00	4,86	2,92	0,00	0,00	0,00	0,00	2,44
XVIII.Mal definides	0,00	0,00	0,00	0,00	6,76	4,86	8,77	19,72	16,33	63,23	381,90	15,46
XX.Externes	0,00	0,00	8,33	30,69	47,31	36,48	40,91	39,44	87,07	98,36	528,79	48,02
Total	198,68	17,33	16,65	42,20	65,33	136,20	368,16	792,81	2.122,45	6.000,14	18.419,51	938,38

Taxes específiques 20 grans grups per edat i sexe (x100.000 hab.). Regions sanitàries, 2007
GIRONA

	<1	1-4	5-14	15-24	25-34	35-44	45-54	55-64	65-74	75-84	>84	Total
Dones												
I.Infeccioses	0,00	6,61	0,00	0,00	1,76	1,89	2,23	5,70	18,23	113,24	143,17	15,12
II.Tumors	0,00	6,61	0,00	2,75	5,28	28,42	116,11	165,19	375,60	805,27	1.288,55	160,72
III.Sang	0,00	0,00	0,00	0,00	0,00	1,89	0,00	0,00	0,00	16,78	77,09	3,56
IV.Endocrines	0,00	6,61	0,00	0,00	0,00	0,00	2,23	2,85	47,41	130,02	583,70	29,65
V.Mentals	0,00	0,00	0,00	0,00	0,00	0,00	4,47	0,00	7,29	109,05	925,11	33,80
VI.Nerviós	0,00	0,00	0,00	0,00	1,76	0,00	4,47	14,24	47,41	297,78	1.475,77	67,02
VII.Ull	0,00	0,00	0,00	0,00	0,00	0,00	0,00	0,00	0,00	0,00	0,00	0,00
VIII.Oïda	0,00	0,00	0,00	0,00	0,00	0,00	0,00	0,00	0,00	0,00	0,00	0,00
IX.Circulatori	0,00	0,00	0,00	5,51	0,00	7,58	17,86	51,26	218,79	1.103,05	5.374,45	249,97
X.Respiratori	24,96	0,00	0,00	5,51	0,00	1,89	4,47	19,94	61,99	255,84	1.640,97	71,17
XI.Digestiu	0,00	0,00	0,00	0,00	0,00	5,68	6,70	11,39	43,76	159,38	715,86	37,07
XII.Pell	0,00	0,00	0,00	0,00	0,00	0,00	0,00	0,00	3,65	12,58	77,09	3,26
XIII.Osteomuscular	0,00	0,00	0,00	0,00	0,00	1,89	0,00	2,85	7,29	46,14	407,49	15,42
XIV.Genitourinari	0,00	0,00	0,00	0,00	0,00	0,00	0,00	5,70	21,88	142,60	462,56	24,91
XV.Embaràs i part	0,00	0,00	0,00	0,00	0,00	0,00	0,00	0,00	0,00	0,00	0,00	0,00
XVI.Perinatal	124,78	0,00	0,00	0,00	0,00	0,00	0,00	0,00	0,00	0,00	0,00	1,48
XVII.Congènites	49,91	0,00	0,00	0,00	0,00	0,00	2,23	2,85	0,00	4,19	0,00	1,48
XVIII.Mal definides	74,87	0,00	0,00	2,75	3,52	3,79	2,23	0,00	21,88	71,30	770,93	30,25
XX.Externes	0,00	6,61	9,41	8,26	8,79	7,58	6,70	22,78	36,47	96,46	319,38	26,39
Total	274,52	26,43	9,41	24,78	21,11	60,62	169,70	304,74	911,64	3.363,67	14.262,11	771,27
Homes												
I.Infeccioses	0,00	0,00	0,00	0,00	3,12	15,25	19,22	11,44	36,05	114,51	253,98	18,57
II.Tumors	0,00	6,27	5,88	2,59	12,46	27,11	155,92	423,33	929,38	1.631,74	3.301,78	263,73
III.Sang	0,00	0,00	0,00	0,00	0,00	0,00	4,27	0,00	0,00	40,08	92,36	3,77
IV.Endocrines	23,42	0,00	2,94	0,00	1,56	3,39	10,68	14,30	60,09	183,21	507,97	24,37
V.Mentals	0,00	0,00	0,00	0,00	0,00	0,00	2,14	2,86	36,05	148,86	1.154,47	25,24
VI.Nerviós	23,42	0,00	0,00	5,17	0,00	3,39	6,41	5,72	44,07	354,98	877,40	35,11
VII.Ull	0,00	0,00	0,00	0,00	0,00	0,00	0,00	0,00	0,00	0,00	0,00	0,00
VIII.Oïda	0,00	0,00	0,00	0,00	0,00	0,00	0,00	0,00	0,00	0,00	23,09	0,29
IX.Circulatori	0,00	0,00	0,00	2,59	3,12	16,94	51,26	168,76	472,70	1.585,94	5.957,05	217,31
X.Respiratori	0,00	6,27	0,00	5,17	6,23	5,08	12,82	34,32	140,21	744,30	3.232,51	96,61
XI.Digestiu	0,00	0,00	0,00	2,59	0,00	1,69	36,31	68,65	92,14	286,27	669,59	42,07
XII.Pell	0,00	0,00	0,00	0,00	0,00	0,00	0,00	0,00	8,01	11,45	0,00	1,16
XIII.Osteomuscular	0,00	0,00	0,00	0,00	0,00	0,00	0,00	0,00	4,01	51,53	346,34	7,25
XIV.Genitourinari	0,00	0,00	0,00	0,00	0,00	1,69	2,14	14,30	48,07	206,11	669,59	24,37
XV.Embaràs i part	0,00	0,00	0,00	0,00	0,00	0,00	0,00	0,00	0,00	0,00	0,00	0,00
XVI.Perinatal	163,97	0,00	0,00	0,00	0,00	0,00	0,00	0,00	0,00	0,00	0,00	2,03
XVII.Congènites	23,42	6,27	0,00	0,00	0,00	0,00	0,00	2,86	0,00	0,00	0,00	0,87
XVIII.Mal definides	46,85	0,00	0,00	0,00	3,12	6,78	10,68	25,74	48,07	108,78	715,77	24,37
XX.Externes	0,00	6,27	2,94	51,71	35,83	47,44	49,12	28,60	68,10	108,78	253,98	44,39
Total	281,10	25,09	11,76	69,81	65,43	128,76	360,96	800,89	1.986,94	5.576,55	18.055,88	831,51

Taxes específiques 20 grans grups per edat i sexe (x100.000 hab.). Regions sanitàries, 2007

LLEIDA

	<1	1-4	5-14	15-24	25-34	35-44	45-54	55-64	65-74	75-84	>84	Total
Dones												
I.Infeccioses	0,00	0,00	0,00	0,00	3,72	0,00	0,00	0,00	13,37	48,61	148,01	10,76
II.Tumors	0,00	0,00	6,62	0,00	14,87	35,88	125,88	195,77	394,46	756,89	1.665,12	199,06
III.Sang	0,00	0,00	0,00	0,00	0,00	0,00	0,00	0,00	0,00	13,89	92,51	4,18
IV.Endocrines	0,00	0,00	6,62	0,00	0,00	0,00	9,32	11,52	46,80	145,82	758,56	44,24
V.Mentals	0,00	0,00	0,00	0,00	0,00	0,00	4,66	5,76	13,37	131,94	962,07	44,83
VI.Nerviós	54,67	0,00	0,00	5,64	3,72	0,00	0,00	23,03	20,06	333,31	962,07	65,76
VII.Ull	0,00	0,00	0,00	0,00	0,00	0,00	0,00	0,00	0,00	0,00	0,00	0,00
VIII.Oïda	0,00	0,00	0,00	0,00	0,00	0,00	0,00	0,00	0,00	0,00	0,00	0,00
IX.Circulatori	54,67	0,00	0,00	0,00	0,00	0,00	18,65	74,85	280,80	1.152,70	7.234,04	368,83
X.Respiratori	0,00	14,20	0,00	0,00	0,00	7,97	4,66	17,27	100,29	236,09	1.609,62	85,48
XI.Digestiu	0,00	0,00	0,00	0,00	0,00	0,00	9,32	11,52	53,49	236,09	555,04	45,43
XII.Pell	0,00	0,00	0,00	0,00	0,00	0,00	0,00	0,00	0,00	13,89	18,50	1,79
XIII.Osteomuscular	0,00	0,00	0,00	0,00	0,00	0,00	0,00	0,00	6,69	13,89	203,52	8,37
XIV.Genitourinari	0,00	0,00	0,00	0,00	0,00	0,00	4,66	0,00	6,69	111,10	666,05	32,28
XV.Embaràs i part	0,00	0,00	0,00	0,00	0,00	0,00	0,00	0,00	0,00	0,00	0,00	0,00
XVI.Perinatal	164,02	0,00	0,00	0,00	0,00	0,00	0,00	0,00	0,00	0,00	0,00	1,79
XVII.Congènites	54,67	0,00	0,00	0,00	0,00	0,00	0,00	0,00	0,00	6,94	0,00	1,20
XVIII.Mal definides	109,35	0,00	0,00	0,00	0,00	7,97	0,00	0,00	40,11	62,50	388,53	23,91
XX.Externes	0,00	0,00	0,00	22,54	11,15	15,94	13,99	5,76	20,06	62,50	240,52	23,91
Total	437,40	14,20	13,25	28,18	33,45	67,76	191,15	345,48	996,19	3.326,16	15.504,16	961,83
Homes												
I.Infeccioses	0,00	0,00	0,00	0,00	9,58	20,50	17,36	0,00	54,48	73,51	235,14	20,40
II.Tumors	0,00	0,00	0,00	0,00	9,58	23,92	134,51	401,73	1.003,97	1.727,46	3.224,72	304,28
III.Sang	0,00	0,00	0,00	0,00	0,00	0,00	0,00	5,91	0,00	0,00	67,18	1,75
IV.Endocrines	0,00	0,00	0,00	0,00	3,19	0,00	0,00	35,45	85,61	147,02	503,86	28,56
V.Mentals	0,00	0,00	0,00	0,00	0,00	0,00	0,00	11,82	38,91	165,40	839,77	29,15
VI.Nerviós	0,00	0,00	0,00	0,00	3,19	3,42	8,68	17,72	62,26	248,09	705,41	36,72
VII.Ull	0,00	0,00	0,00	0,00	0,00	0,00	0,00	0,00	0,00	0,00	33,59	0,58
VIII.Oïda	0,00	0,00	0,00	0,00	0,00	0,00	0,00	0,00	0,00	0,00	0,00	0,00
IX.Circulatori	51,36	0,00	0,00	5,31	0,00	13,67	52,07	224,49	482,53	1.571,26	5.945,58	271,64
X.Respiratori	51,36	0,00	0,00	5,31	9,58	20,50	34,71	94,52	194,57	753,47	3.123,95	136,98
XI.Digestiu	0,00	0,00	0,00	0,00	3,19	6,83	39,05	118,15	108,96	266,47	571,04	53,63
XII.Pell	0,00	0,00	0,00	0,00	0,00	0,00	0,00	5,91	0,00	18,38	33,59	2,33
XIII.Osteomuscular	0,00	0,00	0,00	0,00	0,00	0,00	0,00	5,91	0,00	18,38	201,55	5,25
XIV.Genitourinari	0,00	0,00	0,00	0,00	3,19	0,00	0,00	23,63	23,35	137,83	772,59	26,81
XV.Embaràs i part	0,00	0,00	0,00	0,00	0,00	0,00	0,00	0,00	0,00	0,00	0,00	0,00
XVI.Perinatal	51,36	0,00	0,00	0,00	0,00	0,00	0,00	0,00	0,00	0,00	0,00	0,58
XVII.Congènites	154,08	0,00	0,00	0,00	0,00	0,00	0,00	11,82	0,00	0,00	0,00	2,91
XVIII.Mal definides	0,00	13,57	0,00	10,61	9,58	30,75	21,69	70,89	132,31	91,89	335,91	40,22
XX.Externes	0,00	13,57	12,39	58,38	73,46	54,67	73,76	70,89	31,13	192,96	369,50	68,78
Total	308,17	27,14	12,39	79,61	124,57	174,26	381,83	1.098,84	2.218,07	5.412,11	16.963,39	1.030,59

Taxes específiques 20 grans grups per edat i sexe (x100.000 hab.). Regions sanitàries, 2007

TERRES DE L'EBRE

	<1	1-4	5-14	15-24	25-34	35-44	45-54	55-64	65-74	75-84	>84	Total
Dones												
I.Infeccioses	0,00	0,00	0,00	0,00	0,00	0,00	0,00	0,00	23,06	62,15	268,37	16,97
II.Tumors	0,00	0,00	25,89	0,00	7,44	15,80	43,94	213,94	403,50	683,65	1.576,65	190,07
III.Sang	0,00	0,00	0,00	0,00	0,00	0,00	0,00	0,00	0,00	12,43	0,00	1,13
IV.Endocrines	0,00	0,00	0,00	0,00	0,00	0,00	0,00	20,37	80,70	99,44	503,19	36,20
V.Mentals	0,00	0,00	0,00	0,00	0,00	0,00	0,00	0,00	11,53	186,45	905,74	48,65
VI.Nerviós	114,16	30,81	0,00	0,00	0,00	0,00	0,00	0,00	80,70	236,17	972,83	64,49
VII.Ull	0,00	0,00	0,00	0,00	0,00	0,00	0,00	0,00	0,00	0,00	0,00	0,00
VIII.Oïda	0,00	0,00	0,00	0,00	0,00	0,00	0,00	0,00	0,00	0,00	0,00	0,00
IX.Circulatori	0,00	0,00	0,00	0,00	0,00	15,80	26,36	61,12	276,69	1.243,01	5.769,88	347,33
X.Respiratori	0,00	0,00	0,00	0,00	0,00	7,90	8,79	50,94	69,17	285,89	1.476,01	90,51
XI.Digestiu	0,00	0,00	0,00	0,00	7,44	0,00	0,00	0,00	80,70	211,31	503,19	45,26
XII.Pell	0,00	0,00	0,00	0,00	0,00	0,00	0,00	0,00	0,00	37,29	33,55	4,53
XIII.Osteomuscular	0,00	0,00	0,00	0,00	0,00	0,00	0,00	0,00	11,53	12,43	201,27	9,05
XIV.Genitourinari	0,00	0,00	0,00	0,00	0,00	7,90	0,00	0,00	69,17	124,30	704,46	42,99
XV.Embaràs i part	0,00	0,00	0,00	0,00	0,00	0,00	0,00	0,00	0,00	0,00	0,00	0,00
XVI.Perinatal	0,00	0,00	0,00	0,00	0,00	0,00	0,00	0,00	0,00	0,00	0,00	0,00
XVII.Congènites	114,16	0,00	0,00	0,00	0,00	0,00	8,79	0,00	0,00	0,00	0,00	2,26
XVIII.Mal definides	0,00	0,00	0,00	0,00	0,00	7,90	17,57	20,37	46,11	111,87	1.107,01	57,70
XX.Externes	0,00	61,61	0,00	0,00	0,00	7,90	17,57	20,37	23,06	111,87	301,91	30,55
Total	228,31	92,42	25,89	0,00	14,88	63,20	123,02	387,12	1.175,93	3.418,27	14.324,05	987,69
Homes												
I.Infeccioses	0,00	0,00	0,00	0,00	0,00	13,30	33,24	20,05	36,75	63,20	111,30	18,17
II.Tumors	0,00	28,03	0,00	0,00	0,00	26,60	216,05	410,95	734,93	1.374,62	2.170,28	275,75
III.Sang	0,00	0,00	0,00	0,00	0,00	6,65	0,00	10,02	0,00	15,80	0,00	3,21
IV.Endocrines	0,00	0,00	0,00	0,00	0,00	0,00	8,31	20,05	61,24	189,60	500,83	31,00
V.Mentals	0,00	0,00	0,00	0,00	0,00	0,00	0,00	0,00	24,50	126,40	556,48	21,38
VI.Nerviós	104,49	0,00	0,00	0,00	5,91	6,65	0,00	20,05	61,24	205,40	1.057,32	44,89
VII.Ull	0,00	0,00	0,00	0,00	0,00	0,00	0,00	0,00	0,00	0,00	0,00	0,00
VIII.Oïda	0,00	0,00	0,00	0,00	0,00	0,00	0,00	0,00	0,00	0,00	0,00	0,00
IX.Circulatori	0,00	0,00	0,00	0,00	0,00	6,65	41,55	150,35	636,94	2.117,24	5.175,29	320,64
X.Respiratori	0,00	0,00	0,00	0,00	0,00	0,00	8,31	30,07	110,24	663,61	2.281,58	102,61
XI.Digestiu	0,00	0,00	0,00	0,00	0,00	0,00	41,55	40,09	195,98	221,20	667,78	54,51
XII.Pell	0,00	0,00	0,00	0,00	0,00	0,00	0,00	0,00	0,00	15,80	0,00	1,07
XIII.Osteomuscular	0,00	0,00	0,00	0,00	0,00	0,00	0,00	0,00	0,00	15,80	166,94	4,28
XIV.Genitourinari	0,00	0,00	0,00	0,00	0,00	6,65	0,00	10,02	36,75	189,60	556,48	28,86
XV.Embaràs i part	0,00	0,00	0,00	0,00	0,00	0,00	0,00	0,00	0,00	0,00	0,00	0,00
XVI.Perinatal	208,99	0,00	0,00	0,00	0,00	0,00	0,00	0,00	0,00	0,00	0,00	2,14
XVII.Congènites	104,49	0,00	0,00	0,00	0,00	0,00	0,00	10,02	0,00	0,00	0,00	2,14
XVIII.Mal definides	0,00	0,00	0,00	0,00	0,00	19,95	33,24	20,05	36,75	110,60	1.112,97	41,68
XX.Externes	0,00	0,00	0,00	75,34	53,23	26,60	33,24	120,28	61,24	79,00	333,89	56,65
Total	417,97	28,03	0,00	75,34	59,14	113,05	415,49	861,98	1.996,57	5.387,90	14.691,15	1.008,96

Mortalitat infantil. Regions sanitàries, 2007

	ALT PIRINEU I ARAN	BARCELONA	CAMP DE TARRAGONA	CATALUNYA CENTRAL	GIRONA	LLEIDA	TERRES DE L'EBRE
Mortalitat infantil	0	138	29	12	23	14	6
Mortalitat perinatal (RMC)*	1	221	36	18	34	22	9
Mortalitat perinatal (OMS-N)**	1	199	32	15	32	20	8
Mortalitat perinatal (OMS-I)***	1	181	26	12	31	18	6

*RMC: tots els declarats.

**OMS-N: Criteris de l'OMS per a comparacions nacionals.

*** OMS-I: Criteris de l'OMS per a comparacions internacionals.

Esperança de Vida per edat i sexe. Regions sanitàries, 2007

	Esperança de vida (ex)					
	En néixer	5	25	45	65	85
ALT PIRINEU I ARAN						
Dones	84,79	79,79	59,94	40,66	22,42	7,07
Homes	80,76	75,76	56,37	36,80	18,94	6,76
Total	82,72	77,72	58,13	38,69	20,68	6,96
BARCELONA						
Dones	84,68	79,92	60,08	40,50	21,94	6,59
Homes	78,20	73,48	53,78	34,58	17,68	5,33
Total	81,53	76,79	57,03	37,66	20,01	6,18
CAMP DE TARRAGONA						
Dones	84,11	79,45	59,64	40,12	21,66	6,40
Homes	77,70	73,04	53,56	34,36	17,52	5,43
Total	80,81	76,15	56,52	37,19	19,64	6,03
CATALUNYA CENTRAL						
Dones	84,18	79,48	59,65	40,09	21,67	6,39
Homes	78,48	73,69	54,05	34,90	17,74	5,19
Total	81,34	76,59	56,87	37,54	19,84	5,96
GIRONA						
Dones	84,49	79,81	60,03	40,41	21,81	6,48
Homes	78,62	73,91	54,41	35,24	18,13	5,32
Total	81,52	76,82	57,20	37,83	20,06	6,06
LLEIDA						
Dones	83,89	79,30	59,57	40,04	21,61	6,19
Homes	77,42	72,74	53,29	34,58	18,15	5,57
Total	80,55	75,91	56,34	37,28	19,95	5,95
TERRES DE L'EBRE						
Dones	83,94	79,43	59,63	39,99	21,39	6,48
Homes	78,82	74,23	54,72	35,46	18,69	6,22
Total	81,28	76,74	57,09	37,67	20,08	6,38