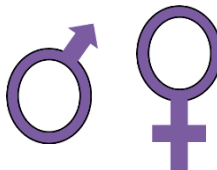


# Estadístiques del càncer a Catalunya en l'any 2022

(Estimacions de la incidència, mortalitat i supervivència del càncer)

## Incidència del càncer (tumors malignes): 5 primers tumors i total

Localització	N
Pròstata	5.053
Colorectal	4.163
Pulmó	3.900
Bufeta urinària, maligne	1.457
Fetge	939



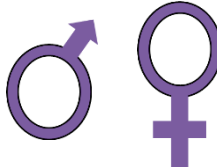
Localització	N
Mama	5.497
Colorectal	2.824
Pulmó	1.172
Cos uterí	923
Limfoma no hodgkinià	608

Total (exclou pell no melanoma) 24.359

Total (exclou pell no melanoma) 18.054

## Mortalitat per càncer: 5 primers tumors i total

Localització	N
Pulmó	2.575
Colorectal	1.337
Pròstata	852
Pàncrees	614
Fetge	561

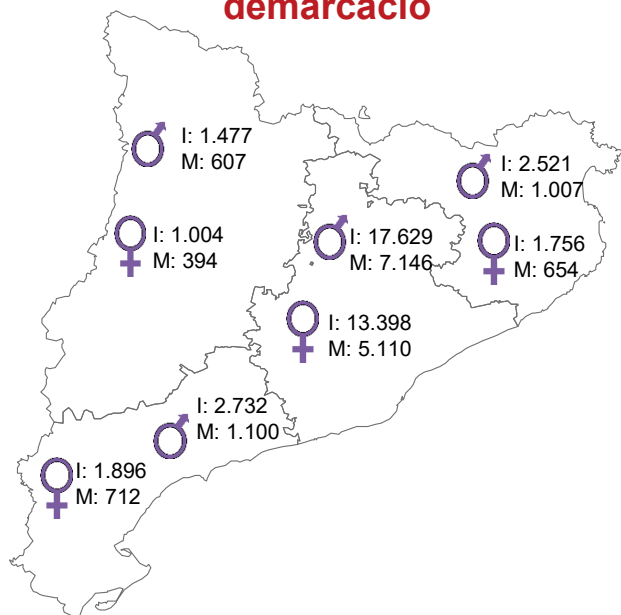


Localització	N
Mama	1.091
Colorectal	964
Pulmó	871
Pàncrees	602
Ovari i annexos	352

Total (exclou pell no melanoma) 9.860

Total (exclou pell no melanoma) 6.870

## Incidència (I) i mortalitat (M) per càncer: nombre de casos per demarcació



## Supervivència relativa (%) als 5 anys del diagnòstic de càncer



### Millor supervivència

Testicle (96,6%)  
Pròstata (91,8%)

### Millor supervivència

Tiroide (93,1%)  
Mama (89,0%)

### Pitjor supervivència

Pulmó (14,0%)  
Pàncrees (8,8%)

### Pitjor supervivència

Bufeta biliar (10,3%)  
Pàncrees (9,6%)

Elaboració: Pla director d'oncologia;

Fons d'informació: Registres de càncer de Girona i Tarragona; Registre de Mortalitat de Catalunya.