
Scientia: Material de divulgació

Manuels de la Biblioteca de Ciències de la Salut de Catalunya (BCS)

09 d'abril de 2023

Rev08:abril23





Avís legal

Scientia: material de divulgació està subjecte a una llicència Creative Commons de [Reconeixement- NoComercial- SenseObraDerivada 4.0 Espanya](https://creativecommons.org/licenses/by-nc-nd/4.0/)

Direcció: Biblioteca de Ciències de la Salut de Catalunya. Unitat Tècnica de Scientia

© 2023, Generalitat de Catalunya. Departament de Salut.

Sumari

1	Introducció	5
2	Plantilla normalitzada per a la descripció del material de divulgació	6
2.1	Dipòsit legal.....	6
2.2	ISBN	6
2.3	DOI	7
2.4	Altres identificadors	7
2.5	Autor.....	8
2.6	Filiació	8
2.7	Títol	9
2.8	Títol alternatiu	10
2.9	Data de publicació.....	10
2.10	Data de copyright	11
2.11	Editor	11
2.12	URL de la versió de l'editor	11
2.13	Forma part de.....	12
2.14	Citació bibliogràfica	12
2.15	Paraules clau	13
2.16	Resum	13
2.17	Matèria	13
2.18	Matèria MeSH	14
2.19	Matèria DeCS.....	14
2.20	Library of Congress Classification	15
2.21	Llengua	15
2.22	Tipus de document.....	16
2.23	Subtipus del document.....	16
2.24	Tipus de versió del document	17
2.25	Audiència	17

2.26 Institució participant	17
2.27 Font	18
ANNEX I: Incorporació d'autors	19
ANNEX II: Descripció dels subtipus de document	24

1 Introducció

Descriurem amb aquestes metadades el material de divulgació següent:

- Cartell: Full manuscrit o imprès, generalment de format gran, que es fixa en un lloc públic o privat per a exposar-lo.
- Díptic: Imprès consistent en un full doblegat, sigui quin sigui el nombre de plec.
- Tríptic: Imprès consistent en un full doblegat, sigui quin sigui el nombre de plec.
- Fullet: Document imprès en un màxim de 48 pàgines, que constitueix una unitat bibliogràfica. (Díptics o tríptics són exemples de 'fullets').
- Audiovisual: Material publicitari, informatiu, propagandístic, didàctic, etc., constituït per un enregistrament visual i un d'auditiu.

Per a la descripció de les metadades cal tenir en compte les directrius següents:

- Per al format de dades d'autoritat, s'utilitzarà la sintaxis de les recomanacions del Departament de Salut sobre la normalització del nom i la filiació dels autors, i la sintaxis de referència de l'American Psychological Association (APA), tal com marquen les directrius DRIVER.
- La descripció de la llengua del document, es farà seguint la norma ISO 639-3.
- Els vocabularis de descripció del tipus de document i del tipus de versió, s'utilitzaran els llenguatges definits per les directrius OpenAIRE Guidelines for Literature Repositories a: info:eu-repo/semantics.
- La descripció de les matèries en llengua catalana, utilitzarem "La llista d'encapçalaments de matèria en català" (LEMAC); per a la llengua anglesa, els descriptors de matèria MeSH, i per a la llengua castellana, els descriptors en ciències de la salut DeCS.
- Per a la citació bibliogràfica s'utilitzaran els Requisits d'uniformitat per a manuscrits enviats a revistes biomèdiques de l'ICMJE, estil Vancouver, que s'aconsella l'ús de l'estil de la National Library of Medicine (NLM).
- L'ordre i la puntuació dels elements en cada camp, s'han de fer servint les pautes d'aplicació de les normes de descripció bibliogràfica internacional normalitzada (ISBD).

2 Plantilla normalitzada per a la descripció del material de divulgació

En aquesta plantilla es descriuen els camps que s'han d'emplenar en la descripció de les metadades d'un registre de material divulgatiu.

Consulteu la "Guia per dipositar documents" i el document on es descriuen en detall les "Metadades de Scientia".

La descripció dels camps segueix l'ordre que apareixen al formulari d'ingesta de Scientia.

2.1 Dipòsit legal

Metadada DC	Qualificador	Ús	Repetible
dc.identifier.dl	dl	No obligatori	No
Descripció:			
Número de dipòsit legal del document.			
Observacions:			
<ul style="list-style-type: none"> - Generalment se situa sota les sigles D.L. - Seguiu la sintaxi següent: <ul style="list-style-type: none"> • La sigla corresponent a cada oficina, seguida d'un punt i un espai: Barcelona: B. Girona: GI. Lleida: L. Tarragona i Tortosa: T. • Seguit amb un espai del número d'inscripció del dipòsit assignat per l'oficina del dipòsit legal corresponent. • Guió l'any de constitució del dipòsit en xifres aràbigues. 			
Exemple:			
B. 387-2013			

2.2 ISBN

Metadada DC	Qualificador	Ús	Repetible
dc.identifier.ISBN	ISBN	No obligatori	Sí
Descripció:			
Número d'ISBN de la publicació (número internacional normalitzat per a llibres). Consta de 13 dígits precedits de les lletres ISBN. Els 13 dígits estan dividits en quatre parts d'extensió variada y separades per un guió.			

Número d'ISBN del llibre d'actes de la jornada o congrés a on s'ha publicat la presentació que es descriu.

Observacions:

- Introduïu el número sense guions i tal qual consta a la publicació.

Exemple:

8484099709
9788484099709

- Si en el document hi consta l'antiga i la nova numeració del ISBN, ara de 13 dígits, repetiu el camp i feu constar les dues.

2.3 DOI

Metadada DC	Qualificador	Ús	Repetible
dc.identifier.doi	doi	No obligatori	No

Descripció:

Digital Object Identifier. Identifica les publicacions científiques electròniques, en articles de revistes, llibres electrònics, etc.

L'identificador DOI pren la forma d'una cadena de caràcters dividit en dues parts, un prefix i un sufix, separats per una barra. El prefix identifica el titular del nom, i el sufix és triat pel sol·licitant de registre i identifica l'objecte específic associat amb aquest DOI.

Observacions:

- Introduïu el número tal qual consta a la publicació.

Exemple: 10.3233/JAD-122002

2.4 Altres identificadors

Metadada DC	Qualificador	Ús	Repetible
dc.identifier.other	other	No obligatori	Si

Descripció:

Altres codis que apareixen al document per identificar-lo de forma individual.

Observacions:

- Introduïu el codi tal qual consta a la publicació.

2.5 Autor

Metadada DC	Qualificador	Ús	Repetible
dc.contributor.author	author	Recomanable	Sí

Descripció:
Entitats o persones que tenen la responsabilitat de la creació del contingut de l'obra.

Observacions:

- Cal indicar tots els autors que constin a la publicació. Cal evitar persones que no tenen la responsabilitat del contingut intel·lectual de l'obra. Per exemple: col·laboradors
- En el cas que no hi consti cap autor, es considera obra anònima, i el camp es deixa en blanc.
- En el cas que aparegui el nom d'un grup de treball com a responsable del contingut, caldrà indicar el nom del grup, i no els noms individuals de les persones que el componen. Ex: Grup de Treball Sobre el Trastorn Límit de la Personalitat.
- Els grups de treball porten totes les inicials en majúscula.
- Per tal d'incorporar els autors consulteu l'**Annex I: Incorporació d'autors**.

2.6 Filiació

Metadada DC	Qualificador	Ús	Repetible
dc.contributor.authoraffiliation	authoraffiliation	Recomanable	No

Descripció:
Institució a la qual pertany l'autor o autors de l'obra.

Observacions:

- Cal indicar la filiació de tots els autors de l'obra.
- Si no hi consta cap autor, es considera obra anònima, i el camp es deixa en blanc.
- La filiació dels autors s'establirà seguint les recomanacions del Departament de Salut sobre la "Normalització de la signatura i filiació dels autors".

Es recomana identificar la filiació de l'autor amb el nom normalitzat en català que inclourà, si és necessari, els tres elements següents :

- Nom de la unitat, servei o grup de recerca (si s'escau).
- Centre o institut (nom complet i acròmin, si existeix).
- Institució de la qual depèn.
- Adreça postal, ciutat i país.

Nom de la unitat, Centre, Institució, Ciutat, País

Exemples:

Agència de Qualitat i Avaluació Sanitàries de Catalunya (AQUAS), Departament de Salut, Generalitat de Catalunya, Barcelona, Spain

Servei d'Informació i Estudis (SIE), Direcció General d'Ordenació i Regulació Sanitària, Departament de Salut, Generalitat de Catalunya, Barcelona, Spain

- Si tots els autors de l'obra tenen la mateixa afiliació en aquest camp hi constarà una afiliació única, i no caldrà repetir el nom dels autors.
- En el cas que hi hagi més d'un autor i de diferents institucions, s'indicarà de la manera següent:
 - Abans de la afiliació es posaran els autors entre claudàtors [], seguint la forma que adopten en la **citació bibliogràfica**.
 - Si consten **2 o més autors amb la mateixa institució**, aquests es posaran entre claudàtors [], seguint la forma que adopten en la citació bibliogràfica i **separats per una coma (,)**.

Exemple:

[Garcia-Perez A, Costa M] Agència de Qualitat i Avaluació Sanitàries de Catalunya (AQUAS), Departament de Salut, Generalitat de Catalunya, Barcelona, Spain

- Si s'ha d'indicar més d'una afiliació, se separaran per un punt (.)

Exemple:

[Costa-Romeu R, Feliu-Rosell JA] Agència de Qualitat i Avaluació Sanitàries de Catalunya (AQUAS), Departament de Salut, Generalitat de Catalunya, Barcelona, Spain. [Perez M] Direcció General de Salut Pública, Departament de Salut, Generalitat de Catalunya, Barcelona, Spain

2.7 Títol

Metadada DC	Qualificador	Ús	Repetible
dc.title	Title	Obligatori	No

Descripció:

Títol del document.

Observacions:

- Conserveu el nom original, l'ordre i l'ortografia del títol del recurs, utilitzeu majúscules únicament per a noms propis i eviteu el punt final.

Exemple:

Parla del VIH: recomaneu la prova

- Poseu **sempre** la tipologia del document entre claudàtors al final del títol.

Exemple:

Corre, viu i cuida't [cartell]

En el cas de títols alternatius, altres versions del títol o la traducció del títol en altres idiomes, feu servir la metadada *Títol alternatiu*.

2.8 Títol alternatiu

Metadada DC	Qualificador	Ús	Repetible
dc.title.alternative	alternative	No obligatori	Sí
Descripció:			
Variants del títol del document, s'inclou la traducció del títol en diferents idiomes o altre tipus d'informació.			
Exemple:			
Setmana europea prova VIH: 21-28 de setembre 2014			

2.9 Data de publicació

Metadada DC	Qualificador	Ús	Repetible
dc.date.issued	issued	Obligatori*	No
Descripció:			
Data de publicació o distribució del recurs.			
Observacions:			
<ul style="list-style-type: none"> - El format de la data segueix la norma ISO 8601[W3CDTF]. - Feu servir la sintaxi "AAAA - MM - DD" (any - mes - dia). - Ens podem trobar que a vegades no aparegui la data de publicació. En aquests casos, si no podem esbrinar la data de publicació del document, posarem l'any aproximat de publicació. 			
Exemple: 2007-07-16			
*Només és obligatori posar el any. El mes i el dia no són obligatoris.			

2.10 Data de copyright

Metadada DC	Qualificador	Ús	Repetible
dc.date.copyright	copyright	No obligatori	No
<p>Descripció:</p> <p>Data de copyright de la publicació o distribució del recurs, que generalment és precedida del símbol © .</p> <p>Observacions:</p> <ul style="list-style-type: none"> - Posarem aquesta data quan no consti al document la data de publicació i sí la de copyright. - El format de la data segueix la norma ISO 8601[W3CDTF]. - Feu servir la sintaxi "AAAA - MM - DD" (any - mes - dia). - Si no hi consten els mes o el dia posarem únicament l'any <p>Exemple: 2007-07-16</p>			

2.11 Editor

Metadada DC	Qualificador	Ús	Repetible
dc.publisher	publisher	Recomanable	Sí
<p>Descripció:</p> <p>Entitat responsable de la publicació de l'obra; es tracta de l'editor (comercial o no comercial) del recurs, no la de la institució o substitució a la qual està filiat el creador / autor.</p> <p>Observacions:</p> <ul style="list-style-type: none"> - Utilitzeu únicament el nom complet de l'editor (comercial) donat. - No confoneu l'editor amb l'autor. - No confoneu els patrocinadors amb l'editor. En el material de divulgació acostumen aparèixer els patrocinadors. <p>Exemples: Departament de Salut Servei Català de la Salut Agència de Qualitat i Avaluació Sanitàries de Catalunya</p>			

2.12 URL de la versió de l'editor

Metadada DC	Qualificador	Ús	Repetible
dc.relation.publishversion	publishversion	Recomanable	No
<p>Descripció:</p> <p>Adreça web (URL) de la versió que ofereix l'editor de la publicació.</p>			

Observacions:

- Enllaçarem la URL del lloc on està publicat el document presentat.

2.13 Forma part de

Metadada DC	Qualificador	Ús	Repetible
dc.relation.ispartof	ispartof	No obligatori	Si

Descripció:

Per relacionar el recurs i les seves parts; el recurs descrit és físicament o lògicament part del recurs a què es fa referència; la relació que s'expressa és essencialment la relació jeràrquica natural de fill/pare.

Observacions:

- Descriu la campanya de la qual forma part el material.

Exemple:

Un estil de vida saludable ens fa grans [*Forma part de*] Campanya hàbits saludables 2014

2.14 Citació bibliogràfica

Metadada DC	Qualificador	Ús	Repetible
dc.identifier.citation	citation	Recomanable	No

Descripció:

Citació bibliogràfica del recurs d'acord amb les Normes de Vancouver.

Format de citació del material de divulgació:

Autor (O) | Títol (O) | Tipus de material (O) | Edició (O) | Lloc de publicació (O) | Editorial (O) | Data de publicació (O)

Autor/s del material. Títol [tipus de material]. Lloc de publicació: editor; any.

Observacions:

- Si és una 1a edició, no hi ha de constar.
- En el cas de múltiples editors, consigneu-hi només el primer o el més rellevant.
- Se cita segons l'idioma de redacció del manuscrit.
- El tipus de material es posarà en la mateixa forma que les opcions de la metadada "Subtipus del document".

Exemple: El fum del tabac perjudica també la salut dels qui no fumen [cartell]. Barcelona: Departament de Salut; 2014.

Podeu consultar la sintaxi a: <http://www.ncbi.nlm.nih.gov/books/NBK7282/>

O = obligatori R = recomanable

2.15 Paraules clau

Metadada DC	Qualificador	Ús	Repetible
dc.description	description	Obligatori	Sí
<p>Descripció:</p> <p>Paraula o paraules que defineixen el contingut del document en llenguatge lliure.</p> <p>Observacions:</p> <ul style="list-style-type: none"> - Introduïu les paraules clau més rellevants que identifiquen el contingut del document. - El màxim de paraules són tres per cada idioma (català, castellà i anglès). - És un camp repetible i es farà servir tres vegades, una per a cada idioma. Aquests s'especificaran seleccionant la opció pertinent del desplegable. - Se separaran les paraules de cada idioma entre elles amb un punt i coma (català1; català2; català3) - Si una paraula és idèntica en els diferents idiomes només s'entrarà una vegada per l'idioma més proper. - No s'utilitzarà aquest camp per indicar la forma i el tipus de document (per exemple: cartell, revista, congrés, jornada, etc.) ni els períodes de temps. 			

2.16 Resum

Metadada DC	Qualificador	Ús	Repetible
dc.description.abstract	abstract	Recomanable	Sí
<p>Descripció:</p> <p>Resum del contingut del document.</p> <p>Observacions:</p> <ul style="list-style-type: none"> - Màxim de 250 paraules. - Introduïu preferentment el resum tal com apareix al document. - Sempre que sigui possible introduïu el resum en català, anglès i castellà. - No poden quedar salts de línia; tot el text ha d'anar seguit. 			

2.17 Matèria

Metadada DC	Qualificador	Ús	Repetible
dc.subject	subject	Obligatori	Sí
<p>Descripció:</p> <p>Matèries que defineixen el contingut del recurs. S'utilitza LEMAC i la seva normativa de descripció.</p>			

Observacions:

- Màxim tres matèries.
- Es poden utilitzar les submatèries i geogràfics.
- No s'utilitzarà aquest camp per indicar la forma i el tipus de document (per exemple: cartell, revista, congrés, jornada, etc.) ni els períodes de temps.

Exemple:

Mortalitat - Catalunya – Estadístiques
Indicadors de salut – Catalunya

Enllaç a LEMAC: <https://dades.bnc.cat/autoritats/lemac/#/>

2.18 Matèria MeSH

Metadada DC	Qualificador	Ús	Repetible
dc.subject.mesh	mesh	Obligatori	Sí

Descripció:

Matèries que defineixen el contingut del recurs. S'utilitzen els descriptors de MeSH.

Observacions:

- Màxim tres matèries, incloses les submatèries.
- Normalment no s'utilitzen les submatèries. S'accepten només en aquells casos que el propi descriptor la permeti utilitzar i sigui de necessari ús per descriure el contingut del document.
- Les submatèries generen una entrada nova i van precedides d'una /
- Es poden utilitzar els descriptors geogràfics.
- No s'utilitzarà aquest camp per indicar la forma i el tipus de document (per exemple: cartell, revista, congrés, jornada, etc.) ni els períodes de temps.

Exemple:

Smoking
Catalonia
Digestive System Neoplasms
/Surgery

Enllaç al MeSH: <http://www.nlm.nih.gov/mesh/MBrowser.html>

2.19 Matèria DeCS

Metadada DC	Qualificador	Ús	Repetible
dc.subject.decs	decs	Obligatori	Sí

Descripció:

Matèries que defineixen el contingut del recurs. S'utilitzen els descriptors de DeCS.

Observacions:

- Màxim tres matèries, incloses les submatèries.
- Normalment no s'utilitzen les submatèries. S'accepten només en aquells casos que el propi descriptor la permeti utilitzar i sigui de necessari ús per descriure el contingut del document.
- Les submatèries generen una entrada nova i van precedides d'una /
- Es poden utilitzar els descriptors geogràfics.
- No s'utilitzarà aquest camp per indicar la forma i el tipus de document (per exemple: cartell, revista, congrés, jornada, etc.) ni els períodes de temps.

Exemple:

Mortalidad
Indicadores de Salud
Cataluña
/Cirugía

Enllaç a DeCS: <http://decses.bvsalud.org/E/homepagee.htm>

2.20 Library of Congress Classification

Metadada DC	Qualificador	Ús	Repetible
dc.subject.lcc	lcc	No obligatori	No

Descripció:
Classificació de la Biblioteca del Congrés (EEUU): <http://www.loc.gov/catdir/cpsol/lcc.html>

Exemple:
RC815.6 .G85 2006

2.21 Llengua

Metadada DC	Qualificador	Ús	Repetible
dc.language.iso	iso	Recomanable	Sí

Descripció:
Llengua del contingut intel·lectual del recurs.

Observacions:

- Seleccionen la llengua del menú desplegable.
- Si el document es presenta en més d'una llengua, utilitzeu la tecla "Control" per seleccionar-ne més d'una.
- Si la llengua no apareix a la llista, seleccionen "Altres".
- Quan el contingut no es troba en cap llengua, com és el cas de dades o imatges, seleccionen "N/A".

2.22 Tipus de document

Metadada DC	Qualificador	Ús	Repetible
dc.type	type	Obligatori	No
<p>Descripció:</p> <p>Naturalesa o gènere del recurs.</p> <p>Observacions:</p> <ul style="list-style-type: none"> - Per dades no publicades d'investigacions, material de divulgació, audiovisuals, etc. escolliu el valor: <ul style="list-style-type: none"> • Altres - S'haurà d'emplenar obligatòriament el camp "Subtipus del document" 			

2.23 Subtipus del document

Metadada DC	Qualificador	Ús	Repetible
dc.type.subtype	subtype	Obligatori	No
<p>Descripció:</p> <p>S'usarà per dades no publicades d'investigacions, material de divulgació, audiovisuals, etc.</p> <p>Observacions:</p> <ul style="list-style-type: none"> - Prèviament s'haurà d'haver seleccionat l'opció "Altres" del camp "Tipus de document". - Escolliu entre algun dels valors següents: <ul style="list-style-type: none"> • Cartell • Díptic • Fotografia • Fullet • Manual • Mapa • Tríptic • Audiovisual - Consulteu l'"ANNEX II: descripció dels subtipus de document" per valorar dins de quina categoria es classificarà el registre. <p>* Aquesta metadada és obligatòria en el material de divulgació.</p>			

2.24 Tipus de versió del document

Metadada DC	Qualificador	Ús	Repetible
dc.version	version	Recomanable	No
<p>Descripció: Versió del document que es diposita.</p> <p>Observacions:</p> <ul style="list-style-type: none"> - Escolliu entre les opcions següents: <ul style="list-style-type: none"> • Versió publicada • Esborrany • Versió presentada = Pre print • Versió acceptada = Post print 			

2.25 Audiència

Metadada DC	Qualificador	Ús	Repetible
dc.audience	audience	Recomanable	No
<p>Descripció: Tipologia d'usuari al qual va destinat el recurs.</p> <p>Observacions:</p> <ul style="list-style-type: none"> - Seleccionen una d'aquestes dues opcions: <ul style="list-style-type: none"> • Professionals: material adreçat a un col·lectiu professional específic de l'àmbit de la salut. • Ciutadania: material adreçat a la ciutadania en general. 			

2.26 Institució participant

Metadada DC	Qualificador	Ús	Repetible
dc.contributor	Contributor	Recomanable	No
<p>Descripció: Institució participant propietària del recurs. No s'inclouen les subcomunitats.</p> <p>Observacions:</p> <ul style="list-style-type: none"> - Seleccionen del desplegable una de les institucions participants. 			

2.27 Font

Metadada DC	Qualificador	Ús	Repetible
dc.source	source	Recomanable	No
Descripció: Nom del repositori.			
Observacions: El camp ja es troba emplenat per defecte amb el valor: "Scientia"			

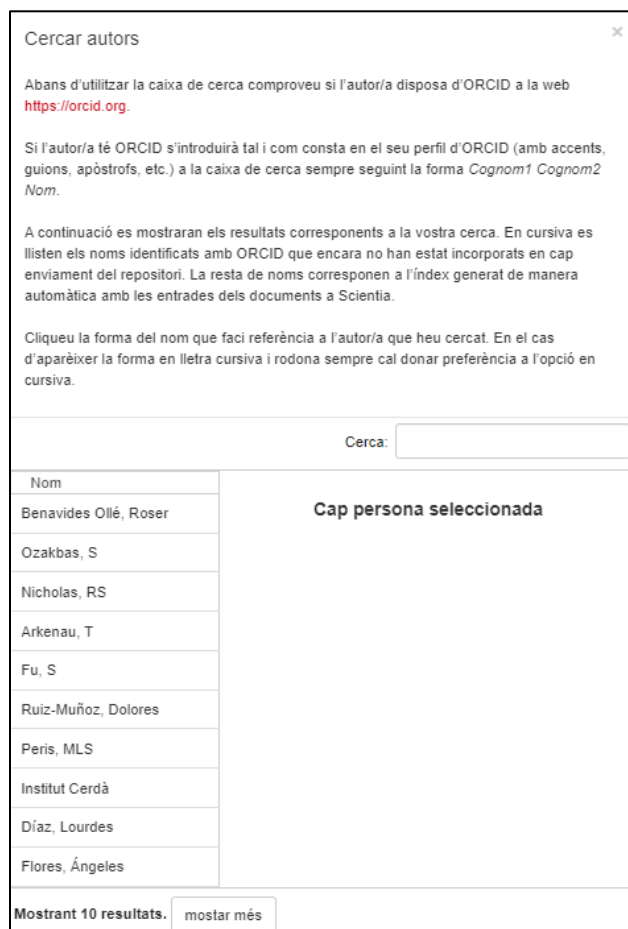
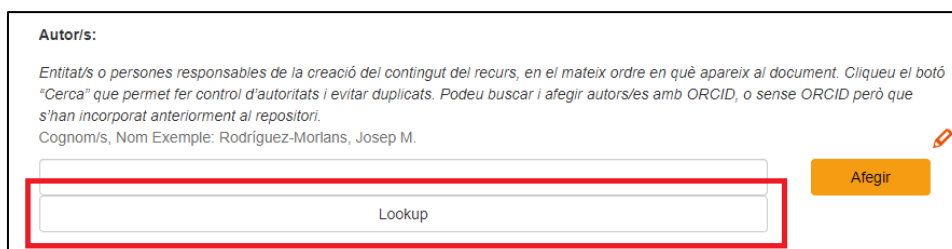
ANNEX I: Incorporació d'autors

Per tal d'incorporar un autor/a dins del repositori caldrà seguir els següents passos:

- Abans d'iniciar la incorporació comproveu si l'autor/a disposa d'ORCID fent la consulta al web <https://orcid.org/>



- A continuació, torneu al repositori i cliqueu l'opció *Lookup*, situada sota la caixa de cerca del camp "Autor/s" i s'obrirà una nova finestra.



- Si l'autor/a té **ORCID** s'introduirà tal i com consta en el seu perfil d'ORCID (amb accents, guions, apòstrofs, etc.) a la caixa de cerca d'aquesta finestra sempre seguint la forma ***Cognom1 Cognom2 Nom***.

A continuació es mostraran els resultats corresponents a la cerca:

- En lletra cursiva es llistaran els noms identificats amb ORCID que encara no han estat incorporats en cap enviament del repositori.

Cercar autors ×

Abans d'utilitzar la caixa de cerca comproveu si l'autor/a disposa d'ORCID a la web <https://orcid.org>.

Si l'autor/a té ORCID s'introduirà tal i com consta en el seu perfil d'ORCID (amb accents, guions, apòstrofs, etc.) a la caixa de cerca sempre seguint la forma *Cognom1 Cognom2 Nom*.

A continuació es mostraran els resultats corresponents a la vostra cerca. En cursiva es llisten els noms identificats amb ORCID que encara no han estat incorporats en cap enviament del repositori. La resta de noms corresponen a l'índex generat de manera automàtica amb les entrades dels documents a Scientia.

Cliqueu la forma del nom que faci referència a l'autor/a que heu cercat. En el cas d'aparèixer la forma en lletra cursiva i rodona sempre cal donar preferència a l'opció en cursiva.

Cerca:

Nom	
<i>Coma Campmany, Isabel</i>	Cap persona seleccionada
<i>campmany, Josep</i>	
<i>Planas-Campmany, Carme</i>	
<i>Puig-Campmany, Mireia</i>	

- En lletra rodona es llistaran als noms identificats amb ORCID que ja han estat incorporats prèviament en el repositori.

Cercar autors ×

Abans d'utilitzar la caixa de cerca comproveu si l'autor/a disposa d'ORCID a la web <https://orcid.org>.

Si l'autor/a té ORCID s'introduirà tal i com consta en el seu perfil d'ORCID (amb accents, guions, apòstrofs, etc.) a la caixa de cerca sempre seguint la forma *Cognom1 Cognom2 Nom*.

A continuació es mostraran els resultats corresponents a la vostra cerca. En cursiva es llisten els noms identificats amb ORCID que encara no han estat incorporats en cap enviament del repositori. La resta de noms corresponen a l'índex generat de manera automàtica amb les entrades dels documents a Scientia.

Cliqueu la forma del nom que faci referència a l'autor/a que heu cercat. En el cas d'aparèixer la forma en lletra cursiva i rodona sempre cal donar preferència a l'opció en cursiva.

Cerca:

Nom	
<i>Puig-Puig, Oriol</i>	Cap persona seleccionada
<i>Teixell Puig, Oriol</i>	
<i>PUIG CEPERO, ORIOL</i>	
<i>Puig Calvo, Oriol</i>	
<i>Puig, Oriol</i>	

Cliqueu la forma del nom que faci referència a l'autor/a que heu cercat. En el cas d'aparèixer la forma en lletra cursiva i en lletra rodona cal donar sempre preferència a l'opció **en cursiva**.

Cercar autors

Abans d'utilitzar la caixa de cerca comproveu si l'autor/a disposa d'ORCID a la web <https://orcid.org>.

Si l'autor/a té ORCID s'introduirà tal i com consta en el seu perfil d'ORCID (amb accents, guions, apòstrofs, etc.) a la caixa de cerca sempre seguint la forma *Cognom1 Cognom2 Nom*.

A continuació es mostraran els resultats corresponents a la vostra cerca. En cursiva es llisten els noms identificats amb ORCID que encara no han estat incorporats en cap enviament del repositori. La resta de noms corresponen a l'índex generat de manera automàtica amb les entrades dels documents a Scientia.

Cliqueu la forma del nom que faci referència a l'autor/a que heu cercat. En el cas d'aparèixer la forma en lletra cursiva i rodona sempre cal donar preferència a l'opció en cursiva.

Cerca: Fernández-Bañares Fernando

Nom	
Fernández-Bañares, Fernando	Cap persona seleccionada
<i>Fernández-Bañares, Fernando</i>	
Tabares Fernández, José Fernando	
Fernández Martín, Fernando	

Una vegada triada l'entrada corresponent cliqueu sobre "Afegeix aquesta persona" i automàticament quedarà incorporada dins del camp amb la icona de l'ORCID inclosa.

Cercar autors

Abans d'utilitzar la caixa de cerca comproveu si l'autor/a disposa d'ORCID a la web <https://orcid.org>.

Si l'autor/a té ORCID s'introduirà tal i com consta en el seu perfil d'ORCID (amb accents, guions, apòstrofs, etc.) a la caixa de cerca sempre seguint la forma *Cognom1 Cognom2 Nom*.

A continuació es mostraran els resultats corresponents a la vostra cerca. En cursiva es llisten els noms identificats amb ORCID que encara no han estat incorporats en cap enviament del repositori. La resta de noms corresponen a l'índex generat de manera automàtica amb les entrades dels documents a Scientia.

Cliqueu la forma del nom que faci referència a l'autor/a que heu cercat. En el cas d'aparèixer la forma en lletra cursiva i rodona sempre cal donar preferència a l'opció en cursiva.

Cerca: Coma Campmany Isabel

Nom	
<i>Coma Campmany, Isabel</i>	<ul style="list-style-type: none"> o last name: Coma Campmany o first name: Isabel o orcid: 0000-0002-9652-9632 <p>Elements en aquest repositori: 0</p> <p style="text-align: right;">Afegeix aquesta persona</p>
campmany, Josep	
Planas-Campmany, Carme	
Puig-Campmany, Mireia	
Nogueira de Oliveira, Carmen Isabel	

Autor/s:

Entitat/s o persones responsables de la creació del contingut del recurs, en el mateix ordre en què apareix al document. Cliqueu el botó "Cerca" que permet fer control d'autoritats i evitar duplicats. Podeu buscar i afegir autors/es amb ORCID, o sense ORCID però que s'han incorporat anteriorment al repositori.

Cognom/s, Nom Exemple: Rodríguez-Morlans, Josep M.

Lookup

Coma Campmany, Isabel

Afegeix

Elimina la selecció

- Si l'autor/a **no té ORCID** s'introduirà a la caixa de cerca tal i com consta a la publicació per tal de comprovar si ja consta dins del directori d'autors del repositori.
- Si ja existeix dins del repositori apareixerà en lletra rodona; seleccioneu aquesta entrada i a continuació l'opció "Afegir aquesta persona" i automàticament quedarà incorporada dins del camp.

Cercar autors ✕

Abans d'utilitzar la caixa de cerca comproveu si l'autor/a disposa d'ORCID a la web <https://orcid.org>.

Si l'autor/a té ORCID s'introduirà tal i com consta en el seu perfil d'ORCID (amb accents, guions, apòstrofs, etc.) a la caixa de cerca sempre seguint la forma *Cognom1 Cognom2 Nom*.

A continuació es mostraran els resultats corresponents a la vostra cerca. En cursiva es llisten els noms identificats amb ORCID que encara no han estat incorporats en cap enviament del repositori. La resta de noms corresponen a l'índex generat de manera automàtica amb les entrades dels documents a Scientia.

Cliqueu la forma del nom que faci referència a l'autor/a que heu cercat. En el cas d'aparèixer la forma en lletra cursiva i rodona sempre cal donar preferència a l'opció en cursiva.

Cerca: Sabrià Miquel

Nom	
Sabrià, Miquel	○ last name: Sabrià
<i>Sabrià, Mònica</i>	○ first name: Miquel
<i>Sabrià-Bernadó, Betlem</i>	
<i>Sabrià, Enric</i>	
<i>Sabrià, Clara</i>	

Elements en aquest repositori: [view items](#)

- Si no existeix dins del repositori no apareixerà dins de les opcions llistades i caldrà introduir-lo de forma manual. En aquest cas, tanqueu la finestra en la qual heu fet la cerca i passeu a utilitzar la caixa de cerca habitual per incorporar-lo:

Cercar autors ✕

Abans d'utilitzar la caixa de cerca comproveu si l'autor/a disposa d'ORCID a la web <https://orcid.org>.

Si l'autor/a té ORCID s'introduirà tal i com consta en el seu perfil d'ORCID (amb accents, guions, apòstrofs, etc.) a la caixa de cerca sempre seguint la forma *Cognom1 Cognom2 Nom*.

A continuació es mostraran els resultats corresponents a la vostra cerca. En cursiva es llisten els noms identificats amb ORCID que encara no han estat incorporats en cap enviament del repositori. La resta de noms corresponen a l'índex generat de manera automàtica amb les entrades dels documents a Scientia.

Cliqueu la forma del nom que faci referència a l'autor/a que heu cercat. En el cas d'aparèixer la forma en lletra cursiva i rodona sempre cal donar preferència a l'opció en cursiva.


Cerca: Sellàs Miquel

Nom	
<i>Miquel-Verges, Joan</i>	Cap persona seleccionada
<i>Alomar, Miquel L.</i>	
<i>Gibert, Miquel M.</i>	
<i>Martínez, Miquel</i>	
<i>Martínez, Miquel</i>	

* Si l'autor/a no pertany al Departament de Salut, se citarà tal i com apareix a la publicació.

Autor/s:

Entitat/s o persones responsables de la creació del contingut del recurs, en el mateix ordre en què apareix al document. Cliqueu el botó "Cerca" que permet fer control d'autoritats i evitar duplicats. Podeu buscar i afegir autors/es amb ORCID, o sense ORCID però que s'han incorporat anteriorment al repositori.

Cognom/s, Nom Exemple: Rodríguez-Morlans, Josep M. 

Dalmau Gutierrez, José María

Lookup

* Si l'autor/a pertany al Departament de Salut o a alguna de les seves unitats, se citarà seguint les recomanacions del Departament de Salut sobre la "[**Normalització del nom i la filiació dels autors**](#)".

Indicacions i exemples:

1. Utilitzeu el nom invertit segons la sintaxi "Prefix-Cognom", "Nom".

Exemple: Josep de la Cruz → de-la-Cruz, Josep

2. En el cas de noms compostos, indiqueu el nom sencer del primer i la inicial amb punt del segon.

Exemple: Maria Dolors Gràcia → Gràcia, Maria D.

3. En el cas de dos cognoms o cognoms compostos, aquests s'han de separar amb un guió (-).

Exemple: Alejandro Rivera Baró → Rivera-Baró, Alejandro

4. Pel que fa als noms corporatius, si el nom de l'entitat o la unitat és suficientment identificatiu s'entra directament.

5. En el cas contrari, s'especifica la seva entitat mare i s'obvien les intermèdies. La jerarquia es descriu de més gran a més petita i se separa amb un punt.

Exemples:

Catalunya. Departament de Salut

Hospital Universitari Vall d'Hebron. Servei de Cirurgia Ortopèdia i Traumatologia

ANNEX II: Descripció dels subtipus de document

Cartell	Full manuscrit o imprès col·locat en un lloc visible per fer avinent alguna cosa al públic o amb fins publicitaris.
Díptic	Peça impresa de diverses mides que es doblega per la meitat.
Fotografia	Imatge obtinguda per mitjà de la tècnica fotogràfica.
Fullet	Document imprès en un màxim de 48 pàgines, que constitueix una unitat bibliogràfica.
Manual	Llibre que exposa les notícies fonamentals sobre un tema determinat i que en facilita una consulta àgil i ràpida.
Mapa	Representació gràfica plana de la superfície de la terra, o d'una porció d'aquesta, segons una escala i una projecció donades.
Tríptic	Imprès que es doblega formant tres pàgines.
Audiovisual	Material publicitari, informatiu, propagandístic, didàctic, etc., constituït per un enregistrament visual i un d'auditiu.