



Entitats  
d'assegurança  
**sanitària lliure**  
de Catalunya  
2013



Generalitat de Catalunya  
**Departament  
de Salut**

Edita

**Departament de Salut**

**Direcció General d'Ordenació i Regulació Sanitàries**

Realització

**hores.com**

Disseny

**Ortega i Palau**

Alguns drets reservats

© 2013, **Generalitat de Catalunya**

**Departament de Salut**



Els continguts d'aquesta obra estan subjectes a una llicència de Reconeixement 3.0 Espanya de Creative Commons. La llicència completa es pot consultar a:  
<http://creativecommons.org/licenses/by/3.0/es/deed.ca>

# Índex

Presentació . . . . .	4
El sector de l'assegurança sanitària lliure a Catalunya . . . . .	6
Els tipus d'entitats d'assegurança lliure . . . . .	7
Els tipus de pòlisses que ofereixen les entitats d'assegurança lliure . . . . .	8
La normativa i les competències del Departament de Salut amb relació a les entitats d'assegurança lliure . . . . .	10
La metodologia . . . . .	11
Les dades del 2013 . . . . .	12
L'evolució de les pòlisses d'assistència sanitària lliure . . . . .	17
Altres pòlisses . . . . .	19
Les assegurances lliures segons el tipus d'entitat . . . . .	20
Les assegurances lliures per demarcacions territorials. . . . .	22
Les assegurances lliures segons la població assegurada . . . . .	26
La doble cobertura . . . . .	29
Les assegurances lliures segons l'activitat . . . . .	31
Entitats d'assegurança lliure d'assistència sanitària . . . . .	42

# Presentació

Presentem un nou any les dades que les entitats d'assegurança lliure faciliten al Departament de Salut.

Per a l'Administració sanitària és important poder conèixer el sistema de salut en el seu conjunt (cobertura pública i privada) perquè de les sinergies de les seves eficiències en resulta la veritable resposta per poder millorar la salut de la població. Amb l'objectiu de millorar aquesta informació disponible, el 2013 hi va haver una novetat: la inclusió als qüestionaris d'un apartat sobre l'activitat, el qual comença a donar dades rellevants sobre el funcionament d'aquestes entitats.

Aquesta publicació ens permet, amb el seu nou format, conèixer millor com influeix l'activitat de les assegurances lliures en la prestació de serveis sanitaris i, en conseqüència, en el consum de recursos sanitaris i en els resultats sobre la salut de la ciutadania.

**Boi Ruiz**

*Conseller de Salut*

# El sector de l'assegurança sanitària lliure a Catalunya

L'origen de l'assegurança privada es remunta a les èpoques en què no hi havia cap tipus de cobertura pública i ha estat l'única opció fins que les administracions van anar implantant els diferents sistemes d'assegurança pública a partir de final del segle XIX.

Catalunya disposa d'una important tradició mutualista. Des de sempre, el mutualisme ha estat estretament lligat al desenvolupament de la societat civil catalana, tant pel seu origen vinculat als gremis professionals com pel tret característic de la població relatiu a la seva capacitat de previsió i d'afrontar les necessitats que apareixien com a resultat de l'evolució socioeconòmica. L'estat actual de la sanitat catalana, doncs, no es pot entendre sense tenir en compte el conjunt d'infraestructures i recursos creats per aquestes entitats que van sorgir a Catalunya al final del segle XIX, coincidint amb la revolució industrial.

# Els tipus d'entitats d'assegurança lliure

En l'àmbit assegurador, i d'acord amb el Decret 524/1982, de 28 de desembre, hi ha diferents tipus d'entitats: entitats mercantils (societats anònimes i mutualitats mercantils) i mutualitats de previsió social.

## 1. Entitats mercantils

**a) Societats anònimes.** El seu tret característic és que són empreses amb ànim de lucre. És la forma jurídica amb més nombre d'entitats que operen en el sector.

**b) Mutualitats mercantils.** Són entitats asseguradores privades, sense ànim de lucre, constituïdes per una associació de persones que assumeixen de forma col·lectiva els riscos individuals dels seus associats (mutualistes). Les prestacions i la cobertura s'especifiquen en els estatuts i en les condicions generals de les pòlisses. Aquestes entitats han tingut una implantació mínima en el ram de l'assistència sanitària i actualment a Catalunya només n'hi ha dues.

## 2. Mutualitats de previsió social

Són entitats privades sense ànim de lucre i, per tant, els beneficis econòmics que obtenen els han de revertir en millores per als seus mutualistes. Les mutualitats de previsió social havien tingut un paper molt important fins a mitjan segle passat, amb la cobertura de les classes menestrals (treballadors que es dedicaven a un ofici). Malgrat la rellevància de la seva activitat en el camp de l'assistència sanitària, les mutualitats de previsió social no van tenir la condició d'entitats asseguradores fins a l'any 1984, quan la Llei 33/1984, de 2 d'agost, d'ordenació de l'assegurança privada, va sotmetre per primera vegada les mútues de previsió social a les disposicions generals aplicables a les entitats asseguradores. A diferència de les mutualitats mercantils, poden realitzar activitats de caire social com a complement de la seva activitat asseguradora, estan regulades per normativa autonòmica, solen agrupar col·lectius amb un vincle comú (diferent del propòsit d'assegurar-se) i freqüentment s'especifica la cobertura mitjançant reglaments de prestacions.

# Els tipus de pòlisses que ofereixen les entitats d'assegurança lliure

Conceptes de les assegurances lliures:

**Prima.** Quantitat de diners que periòdicament ha de pagar la persona que contracta la pòlissa a la companyia asseguradora per a la cobertura del risc. És el preu del contracte.

**Persona assegurada.** Persona, física o jurídica, titular de l'interès objecte de l'assegurança.

**Pòlissa.** Document que conté les condicions de l'assegurança. Està compost, de manera inseparable, per les condicions generals i les particulars, com també pels suplementes que modifiquen o complementen les anteriors.

## Segons els destinataris, els tipus de pòlisses que s'ofereixen en aquest sector poden ser:

**Pòlisses individuals.** La pòlissa cobreix els riscos només a una persona assegurada.

**Pòlisses col·lectives.** La contractació de l'assegurança cobreix diverses persones, en la majoria dels casos amb una vinculació de tipus professional. És, per tant, una empresa o una entitat/institució la que contracta o concerta preus especials per als seus membres amb avantatges econòmics.

## Segons el tipus de cobertura i la manera de prestar el servei, es divideixen en:

### 1. Pòlisses d'assistència sanitària de prestació de serveis.

L'entitat asseguradora s'obliga a facilitar a l'assegurat l'assistència medicoquirúrgica o serveis vinculats que li calguin en cas de malaltia o



accident, utilitzant professionals i centres propis o concertats. N'hi ha de serveis complets i de serveis parcials.

**1a. Pòlisses d'assistència sanitària de prestació de serveis complets.**

Cobreixen serveis d'atenció primària i també d'atenció hospitalària de la mateixa manera que al sistema públic de salut.

**1b. Pòlisses d'assistència sanitària de prestació de serveis parcials.**

Cobreixen serveis d'atenció primària o bé d'hospitalització.

**1c. Pòlisses d'assistència sanitària de prestació de serveis als funcionaris públics.**

Inclouen els funcionaris públics que pertanyen als col·lectius de la Mutualitat General de Funcionaris Civils de l'Estat (MUFACE), l'Institut Social de les Forces Armades (ISFAS) i la Mutualitat General Judicial (MUGEJU) i que han optat per rebre l'assistència sanitària universal mitjançant una entitat d'assegurança lliure en lloc de la xarxa pública. La prima és finançada amb recursos públics.

**2. Pòlisses mixtes o combinades.** Combinen la prestació de serveis per mitjà dels quadres mèdics concertats per l'entitat asseguradora amb el rescabament parcial de despeses en cas d'utilitzar serveis aliens a la companyia.

**3. Pòlisses de rescabament.** L'assegurador es compromet a reintegrar de forma parcial les despeses dels serveis sanitaris facturats a la persona assegurada. Aquest tipus d'assegurança de salut permet l'accés a qualsevol metge i centre hospitalari a tot el món.

**4. Altres pòlisses** (dentials i podològiques). Les pòlisses dentals que ofereixen algunes asseguradores de manera independent de les pòlisses d'assistència sanitària permeten accedir a tot tipus de proves diagnòstiques, a més de tractaments preventius. Es basen en una quota mensual o anual i en un cost determinat de les diverses intervencions que siguin necessàries (el que les asseguradores anomenen franquícies). Així mateix, hi ha entitats que ofereixen els serveis de podologia com a pòlissa independent.

# La normativa i les competències del Departament de Salut amb relació a les entitats d'assegurança lliure

El setembre del 1979 (Reial decret 2210/1979, de 7 de setembre) es van transferir competències de l'Administració de l'Estat espanyol a la Generalitat de Catalunya, entre les quals s'inclouen específicament, en matèria de salut, les relacionades amb les entitats d'assegurança lliure.

El Decret 524/1982, de 28 de desembre, regula les funcions del Departament de Salut amb relació a les entitats d'assegurança lliure. Segons aquesta normativa, correspon al conseller de Salut autoritzar totes aquelles entitats que entre les seves finalitats tinguin la cobertura del risc de malaltia i el domicili social o la delegació de les quals es trobi a Catalunya. En l'article cinquè d'aquesta normativa s'establia que les entitats havien de fer efectiva a la Generalitat de Catalunya una taxa sanitària com a contraprestació econòmica en funció de les primes que recaptaven al llarg de l'any. Així, històricament, la taxa permetia conèixer el nombre de persones assegurades a cada companyia en funció de les primes que s'havien recaptat al llarg de l'any. Amb aquestes dades s'elaborava la memòria de les entitats d'assegurança lliure.

L'any 1997 es va derogar la taxa sanitària i, per tant, ja no es va disposar d'aquesta dada de partida per elaborar-ne la memòria. Per tal de poder continuar disposant del percentatge de població catalana amb doble cobertura es va elaborar un sistema de recollida d'informació basat en un formulari que formalitzen les diverses companyies.

Les Mutualitats de Previsió Social han d'estar inscrites al Registre de Mutualitats de Previsió Social que depèn del Departament d'Economia i Coneixement, que avalua la seva solvència econòmica i la idoneïtat de les seves prestacions, segons la Llei 10/2003, de 13 de juny, que regula les competències que corresponen a la Generalitat de Catalunya en matèria de mutualitats de previsió social.

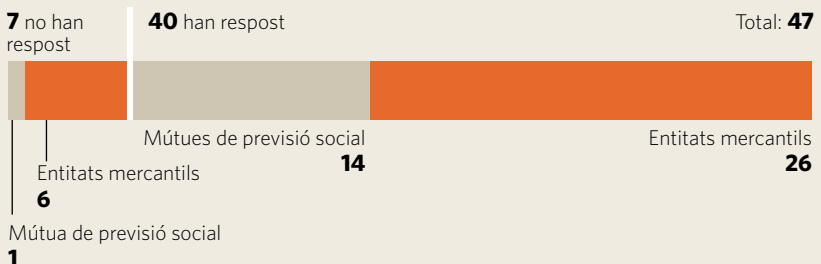
# La metodologia

El qüestionari esmentat abans és el que s'envia anualment a totes les entitats que actuen en l'àmbit territorial de Catalunya. Independentment de la procedència de la informació, l'objectiu d'aquestes memòries sempre ha estat conèixer el volum i les característiques sociodemogràfiques dels ciutadans catalans amb doble cobertura per al risc de malaltia. És a dir, ciutadans que, tenint l'assistència garantida per la sanitat pública, també opten per contractar una assegurança sanitària privada. D'aquesta manera es pot disposar de dades que permeten una anàlisi de les tendències al llarg del temps.

En aquesta edició s'ha inclòs en el mateix qüestionari un apartat destinat a aprofundir en el coneixement de l'activitat assistencial que porten a terme les entitats d'assegurança lliure. Els resultats obtinguts s'han de prendre amb prudència perquè les respostes han estat desiguals i no sempre exhaustives. D'altra banda, és la primera vegada que es demanava a les entitats aquesta informació de forma integrada en un sol qüestionari i, per tant, no hi ha terme de comparació.

El qüestionari es va enviar a 47 entitats<sup>1</sup>, 40 de les quals l'han contestat. Les entitats que no l'han respost s'estima que donen cobertura a poc més de 51.000 persones (amb dades del 2012). Respecte al 2012, cal esmentar que s'ha produït la fusió per absorció de l'entitat Quinta de Salut l'Aliança per la Mutualidad General de Previsión del Hogar Divina Pastora, MPS.

## Resposta a l'enquesta del 2013



<sup>1</sup> Vegeu la relació completa d'entitats a la pàgina 44.

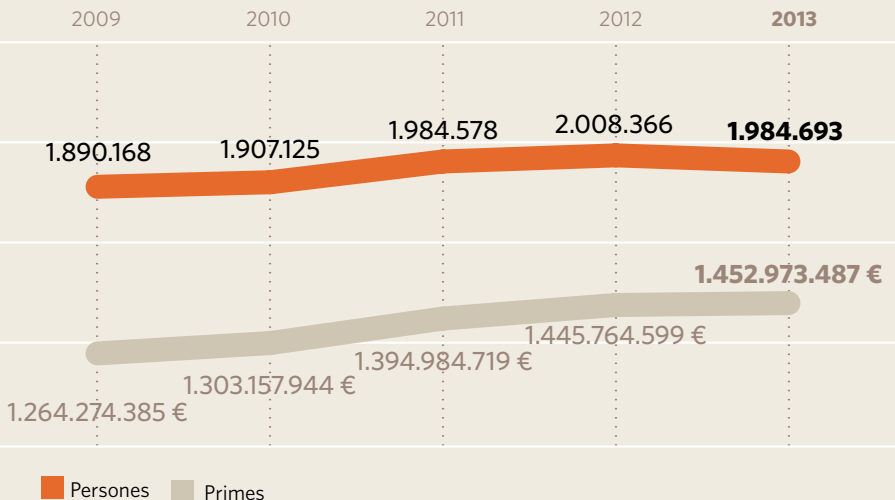
# Les dades del 2013

Les dades facilitades per les entitats corresponen a les persones assegurades fins al 31 de desembre de 2013 i les primes que s'hi presenten són brutes, és a dir, inclouen els impostos. Pel que fa a la població de Catalunya, la font ha estat el padró municipal d'habitants del 2013, facilitat per l'Idescat, que dona la xifra de 7.553.650 persones.

D'acord amb la informació facilitada per les entitats, durant l'any 2013 han disposat d'una assegurança en el ram de malaltia a Catalunya 1.984.693 persones, una xifra que representa una variació negativa de l'1,2% respecte del total de la població assegurada a Catalunya declarada l'any anterior. El total d'ingressos per primes declarades de totes les entitats que ofereixen algun tipus d'assegurança en el ram de malaltia ha estat de 1.453 milions d'euros, una tendència que es manté estable en els últims cinc anys.

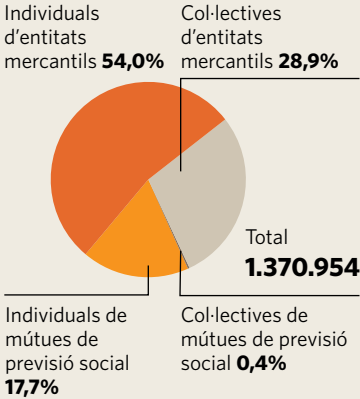
Pel que fa a la distribució entre pòlisses individuals i col·lectives, les primeres representen el 71,7% en nombre de persones assegurades i el 65,3% pel que fa a les primes.

## Persones assegurades i primes de l'assegurança sanitària lliure, 2009-2013

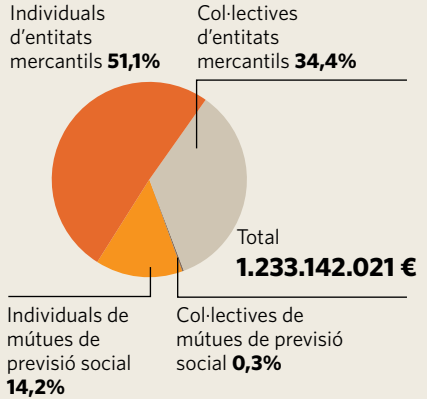


## Pòlisses i primes individuals i col·lectives<sup>1</sup> d'assegurança lliure d'assistència sanitària, 2013

### Pòlisses



### Primes



<sup>1</sup> Aquesta informació correspon a 26 entitats declarants.

Segons l'estudi que ICEA (Investigación Cooperativa entre Entidades Aseguradoras y Fondos de Pensiones) realitza sobre els sectors de les assegurances de salut a tot l'Estat, durant l'any 2013 es va produir un creixement del 4,9% de l'assegurament col·lectiu davant d'un creixement de l'1,1% de les assegurances individuals.

### Pòlisses d'assistència sanitària de prestació de serveis

38 entitats han declarat oferir pòlisses d'assistència sanitària de prestació de serveis (complets, parcials i funcionaris), amb un total d'1.851.672 persones assegurades.

### Pòlisses d'assistència sanitària de prestació de serveis complets

La població assegurada amb aquest tipus de pòlissa ha estat d'1.829.131 persones, i els ingressos per primes, de 1.328 milions d'euros. Comparant les xifres amb les de l'any 2012 es posa de manifest un augment del 0,8% en la població que té aquesta classe de pòlissa.

Hi ha dues modalitats de contractació entre les entitats i els professionals o serveis que s'ofereixen: la de pagament capitatiu i la de pagament per acte mèdic. En el pagament capitatiu, l'entitat organitza la prestació

dels seus serveis mitjançant un quadre mèdic propi, al qual l'assegurat ha d'acudir forçosament, i l'entitat asseguradora abona els honoraris pactats als seus professionals. En el pagament per acte mèdic, hi ha lliure elecció de professionals per part dels assegurats i les entitats abonen els honoraris als professionals segons els actes mèdics realitzats. En el transcurs dels anys han anat adquirint una especial preponderància les relacions contractuals entre les entitats d'assegurança lliure i els seus facultatius segons el sistema de pagament per acte mèdic. En aquesta edició només 6 entitats han declarat tenir una relació contractual amb els seus professionals mitjançant el sistema de pagament capítatiu, la qual cosa només representa l'1,6% del total de la població assegurada.

Encara que hi ha entitats que calculen les primes utilitzant taules de morbiditat que defineixen el risc en funció de l'edat i el sexe, el cost per persona es presenta sense diferenciar els trams d'edat. Així, el preu mitjà anual de la pòlissa de serveis complets ha estat de 725,3 euros en la modalitat de pagament per acte mèdic i de 595,1 euros en la de pagament capítatiu.

### **Pòlisses d'assistència sanitària de prestació de serveis parcials**

Hi ha 9 entitats que han declarat que ofereixen pòlisses d'assistència sanitària de prestació de serveis parcials, és a dir, pòlisses d'atenció primària o d'hospitalització. La població assegurada mitjançant aquesta modalitat el 2013 ha estat de 22.541 persones, amb un total d'ingressos per primes de 7.455.482 euros. El preu mitjà anual de la pòlissa de serveis parcials ha estat de 330,8 euros.

### **Funcionaris públics**

Un total de 163.514 persones que pertanyen als col·lectius de MUFACE, ISFAS i MUGEJU han optat per rebre l'assistència sanitària universal mitjançant una entitat d'assegurança lliure, amb una recaptació per primes de 124.292.763 euros. Aquestes persones representen el 8,8% del total d'assegurats amb pòlisses d'assistència sanitària privada per prestació de serveis. El nombre de funcionaris públics que opten per rebre assistència sanitària mitjançant una entitat d'assegurança lliure es redueix lleugerament.

## Distribució entre entitats mercantils i mútues de previsió social de l'assistència sanitària de prestació de serveis

Del total de persones assegurades amb pòlisses d'assistència sanitària de prestació de serveis (1.851.672), les entitats mercantils en tenen el 88,1% (1.630.490 persones) i les mútues de previsió social l'11,9% (221.182 persones). Del total d'ingressos per primes, el 85,7% (1.149,1 milions d'euros) correspon a les entitats mercantils i la resta, 186,6 milions, a les mútues de previsió social.

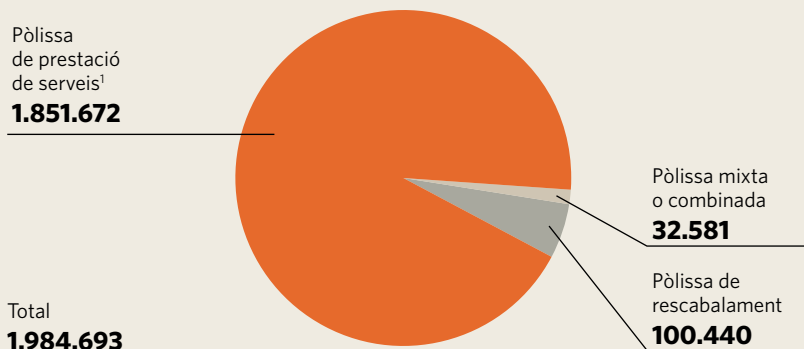
## Pòlisses d'assistència sanitària mixtes o combinades

De totes les entitats enquestades, 11 han declarat un total de 32.581 persones assegurades amb una pòlissa mixta o combinada. El total d'ingressos per primes d'aquest tipus de pòlisses ha estat de 34.299.928 euros.

## Pòlisses d'assistència sanitària de rescabament

13 entitats que operen en el sector de les assegurances de malaltia han declarat que 100.440 persones han gaudit el 2013 d'una pòlissa de reemborsament de les despeses mèdiques. L'import total de les primes recaptades ha estat de 82.963.418 euros.

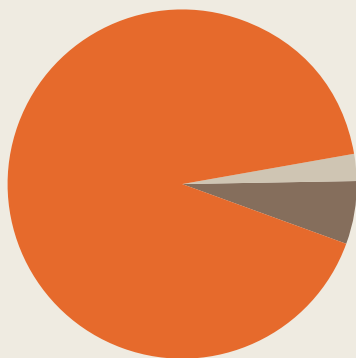
## Persones assegurades en entitats d'assegurança lliure d'assistència sanitària, 2013



Altres pòlisses: dentals (671.747) i podologia (313).

<sup>1</sup> Inclou els 163.514 funcionaris públics que han optat per una entitat d'assegurança lliure com a assistència sanitària pública.

### Primes segons el tipus de pòlissa d'assistència sanitària, 2013



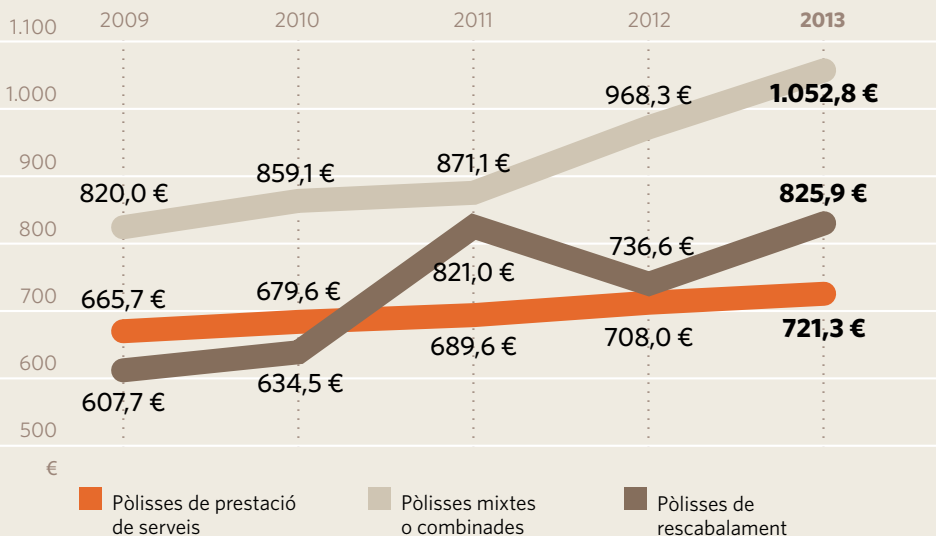
Pòlisses de prestació de serveis  
**91,9% (1.335.710.141 €)**

Pòlisses mixtes o combinades  
**2,4% (34.299.928 €)**

Pòlisses de rescabament  
**5,7% (82.963.418 €)**

Total: **1.452.973.487 €**

### Evolució del preu mitjà de les pòlisses, 2009-2013

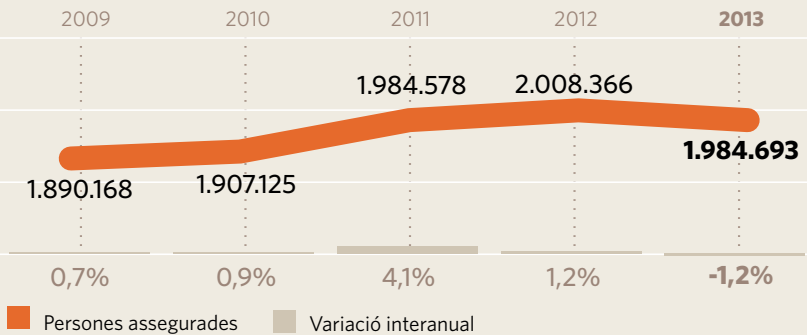




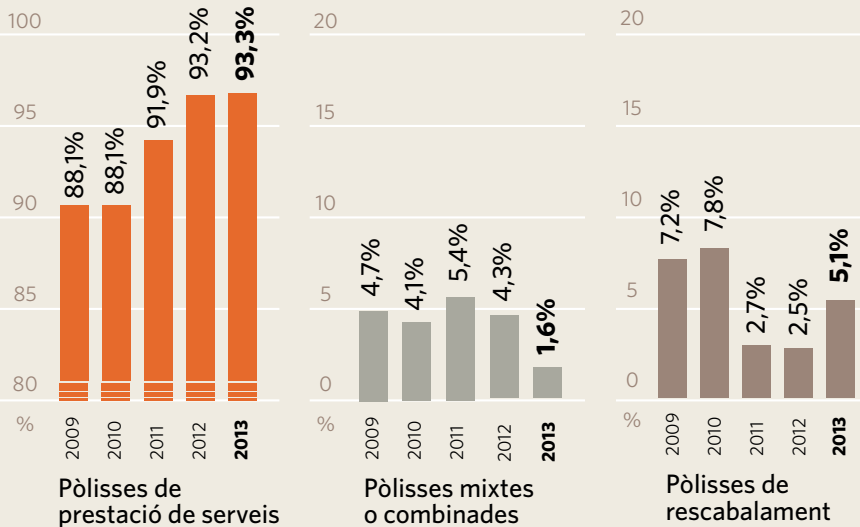
# L'evolució de les pòlisses d'assistència sanitària lliure

Als gràfics següents es detalla la variació interanual de persones i primes segons el tipus de pòlissa. La línia superior descriu l'evolució i les dades percentuals inferiors es corresponen a la variació interanual respecte de l'any anterior.

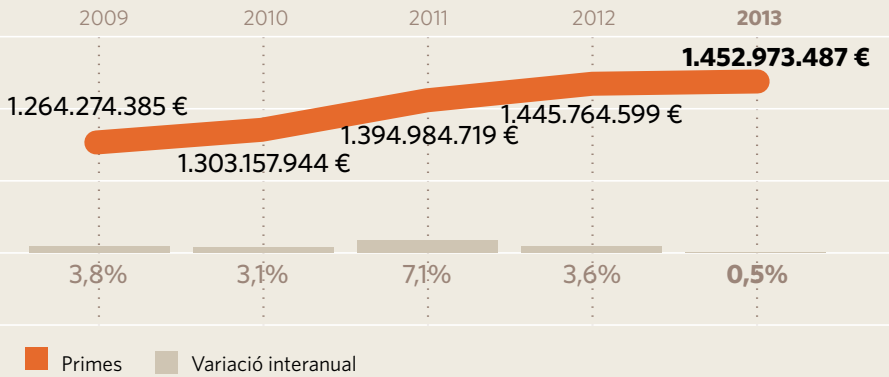
## Persones amb pòlissa d'assistència sanitària lliure, 2009-2013



## Distribució de les persones amb assegurança sanitària lliure segons el tipus de pòlissa, 2009-2013

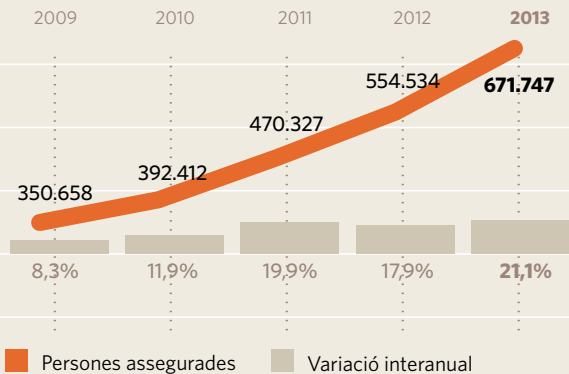


## Primes d'assegurança sanitària lliure, 2009-2013



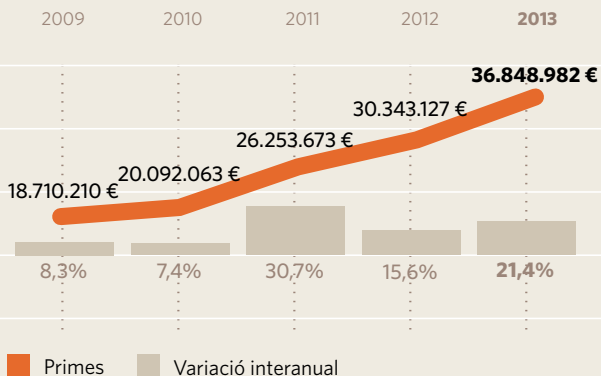
# Altres pòlisses

## Persones amb pòlissa dental, 2009-2013



Les pòlisses dentals que ofereixen les entitats com a pòlisses independents de les d'assistència sanitària han augmentat de forma continuada i de manera més accentuada el 2013.

## Primes de pòlissa dental, 2009-2013

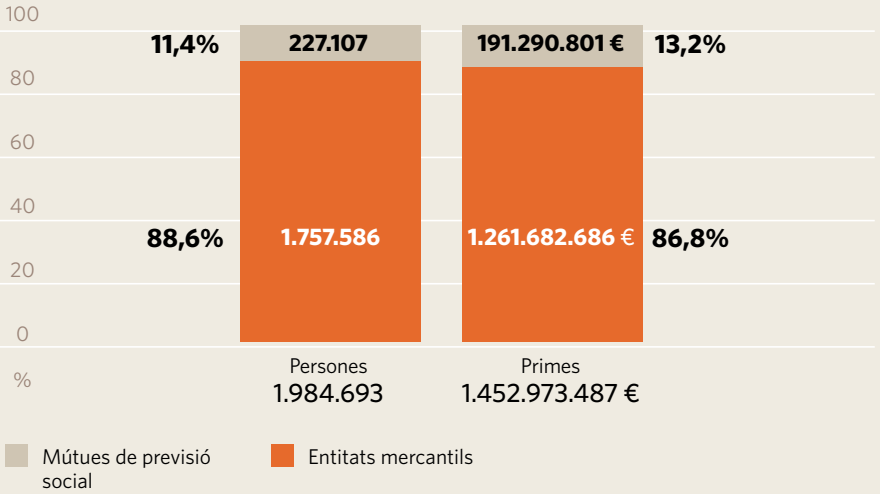


## Pòlisses de podologia

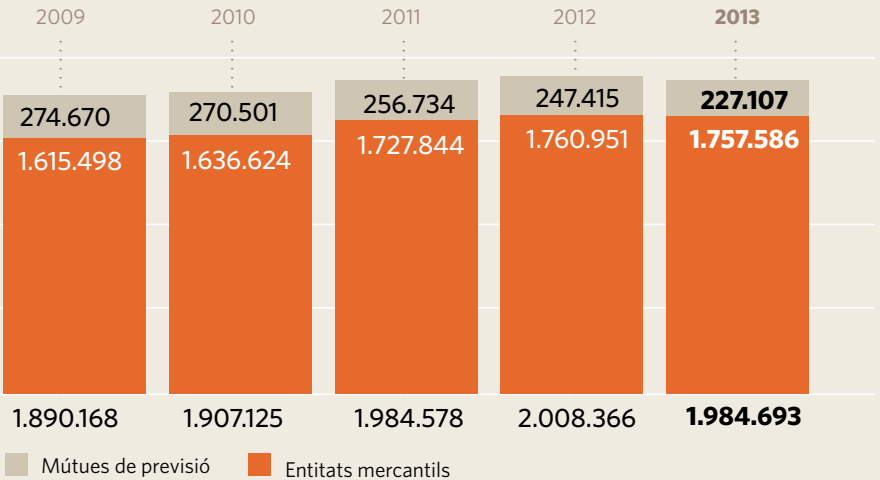
Mutuum (283 persones) i Divina Pastora (30) comercialitzen una pòlissa de podologia de manera independent. El total d'ingressos per aquest concepte ha estat de 23.291 euros.

# Les assegurances lliures segons el tipus d'entitat

Distribució de **persones i primes** d'assegurança sanitària segons el tipus d'entitat, 2013

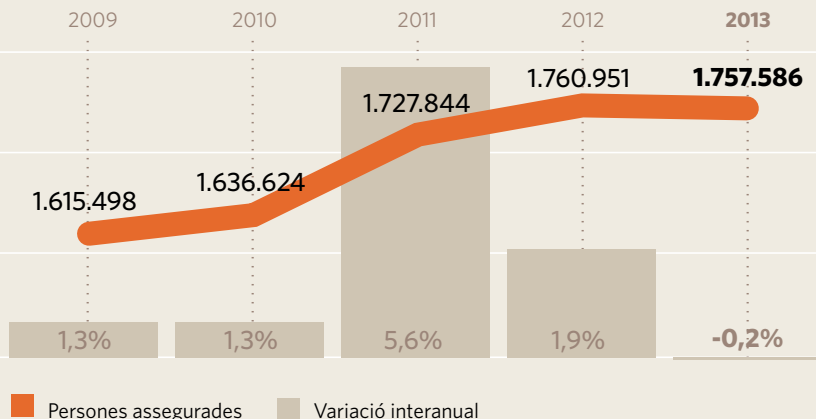


Evolució del nombre de **persones** amb assegurança sanitària segons el tipus d'entitat, 2009-2013

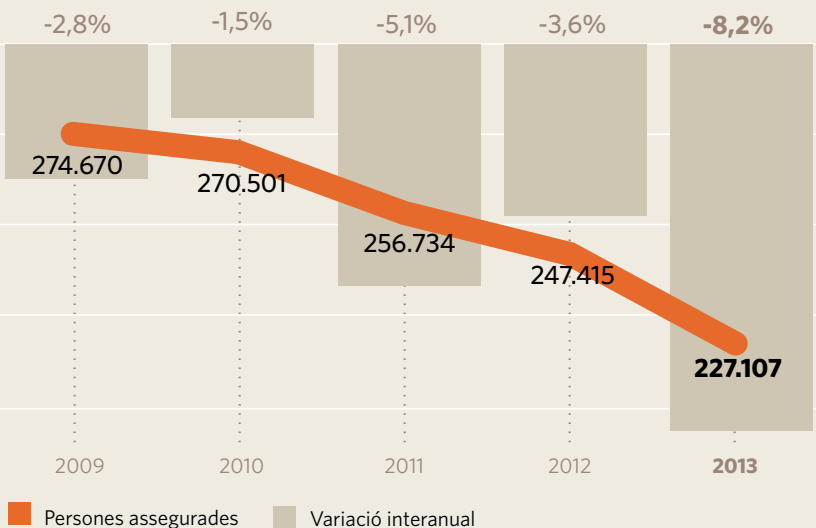


Als dos gràfics següents es detalla la variació interanual de les persones segons el tipus de pòlissa. En aquests gràfics, la línia superior descriu l'evolució i les dades percentuals inferiors es corresponen a la variació interanual respecte de l'any anterior.

### Persones amb assegurança sanitària lliure en entitats mercantils, 2009-2013

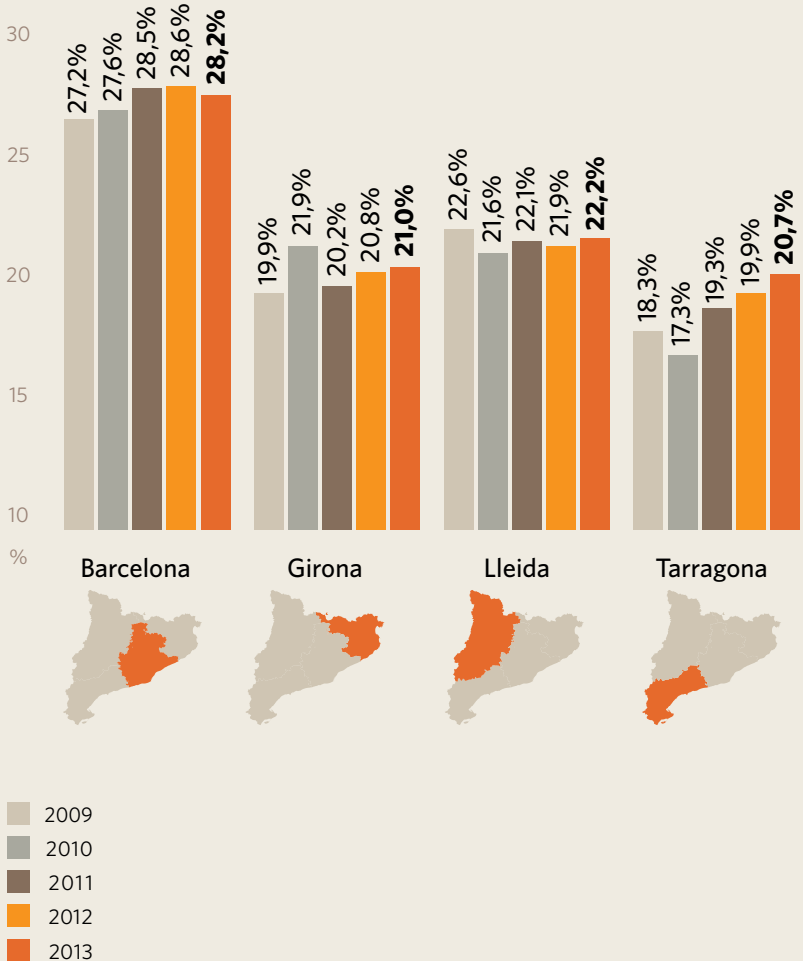


### Persones amb assegurança sanitària lliure en mútues de previsió social, 2009-2013

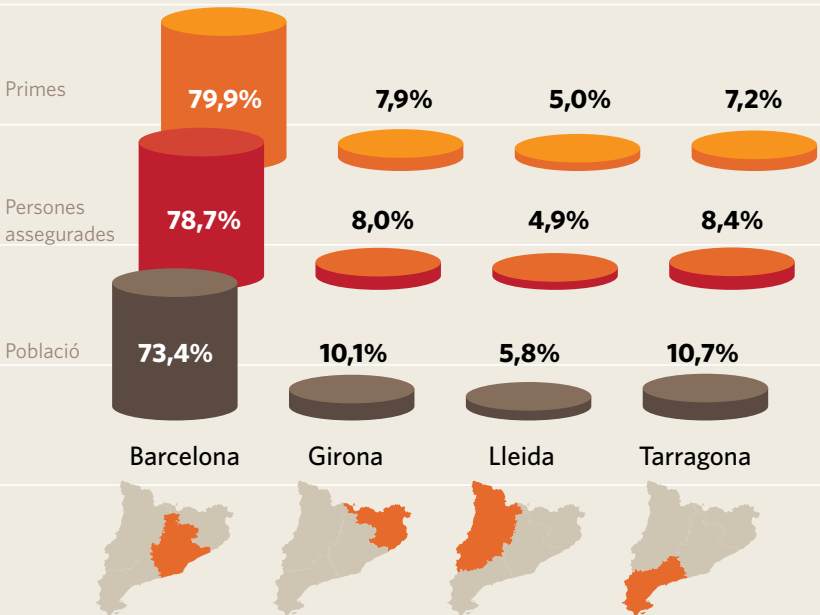


# Les assegurances lliures per demarcacions territorials

Evolució de persones amb assegurança sanitària lliure en relació amb la població total, 2009-2013

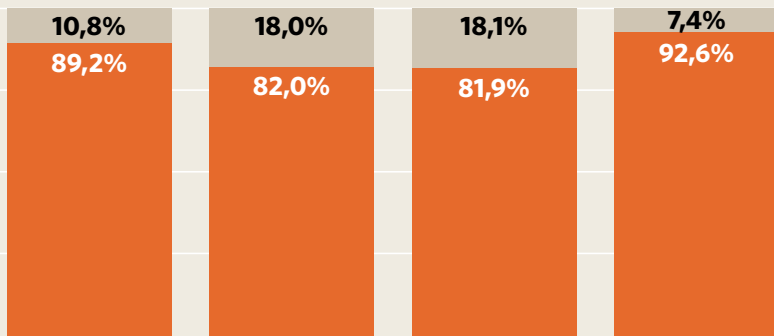


Distribució de l'**assegurança** sanitària lliure en relació amb la **població total** de Catalunya, les **persones assegurades** i les **primes**, 2013



Aquest gràfic mostra les diferències en termes percentuals que hi ha en cada demarcació territorial si comparem la representativitat de la població i les persones assegurades i les primes. Per exemple, el 73,4% de la població catalana resideix a la demarcació de Barcelona, mentre que el nombre de persones amb una assegurança sanitària lliure és el 78,7% del total de persones assegurades i les primes representen el 79,9% del total de primes de Catalunya.

Distribució de l'assegurança sanitària lliure segons el **tipus d'entitat**, 2013





Barcelona

Girona

Lleida

Tarragona

 Entitats mercantils Mútues de previsió social



## Distribució de l'assegurança sanitària lliure segons el tipus d'entitat, les persones assegurades i les primes, 2013

	Entitats de previsió social		Entitats mercantils		Total	
	Persones	Primes €	Persones	Primes €	Persones	Primes €
Barcelona	168.248	142.284.377	1.391.594	1.017.575.354	<b>1.559.842</b>	<b>1.159.859.731</b>
Girona	28.698	25.380.445	130.999	90.075.804	<b>159.697</b>	<b>115.456.249</b>
Lleida	17.638	15.192.745	80.063	57.049.088	<b>97.701</b>	<b>72.241.833</b>
Tarragona	12.387	8.557.036	155.016	96.375.739	<b>167.403</b>	<b>104.932.775</b>
<b>Total</b>	<b>226.971</b>	<b>191.414.603</b>	<b>1.757.672</b>	<b>1.261.075.985</b>	<b>1.984.643</b>	<b>1.452.490.588</b>

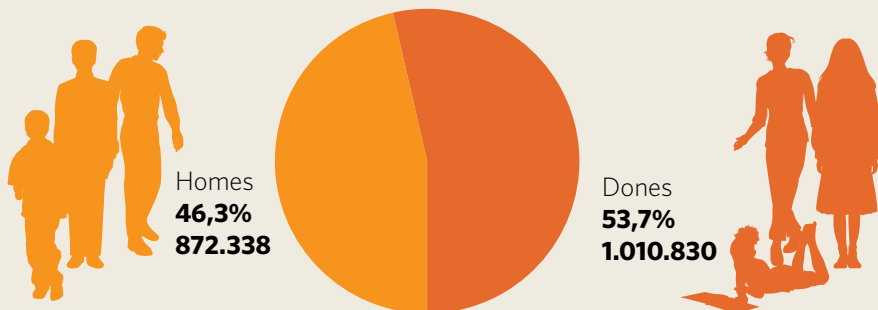
Total: De la diferència de persones fins als 1.984.693 no se'n coneix la residència.

## Evolució de la distribució de l'assegurança sanitària lliure segons el tipus d'entitat, 2009-2013

		2009	2010	2011	2012	2013
Barcelona	Entitats mercantils	1.287.551	1.312.365	1.385.937	1.407.755	<b>1.391.594</b>
	Mútues de previsió social	202.340	201.266	190.640	182.719	<b>168.248</b>
Girona	Entitats mercantils	111.904	126.226	120.576	126.057	<b>130.999</b>
	Mútues de previsió social	36.537	35.537	32.569	32.152	<b>28.698</b>
Lleida	Entitats mercantils	134.568	126.360	77.501	77.750	<b>80.063</b>
	Mútues de previsió social	12.422	11.473	20.193	19.243	<b>17.638</b>
Tarragona	Entitats mercantils	71.030	71.673	143.830	149.383	<b>155.016</b>
	Mútues de previsió social	23.336	22.192	12.881	12.869	<b>12.387</b>

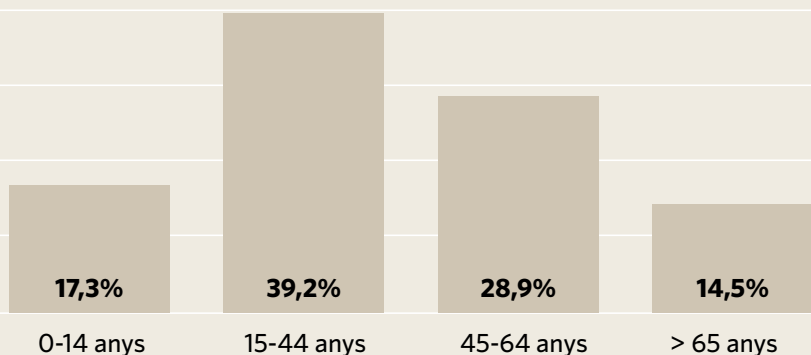
# Les assegurances lliures segons la població assegurada

Persones assegurades **per sexe**, 2013



Persones assegurades de les quals s'ha declarat el sexe: 1.883.168

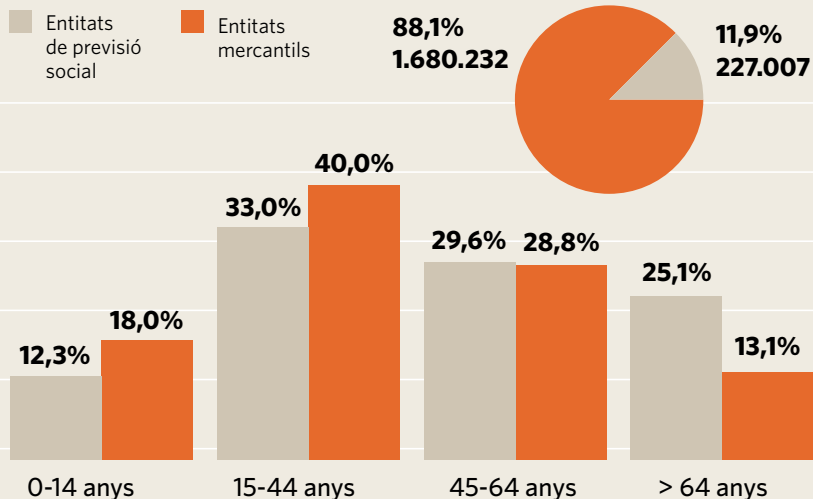
Població assegurada **per tram d'edat** sobre el total de població assegurada, 2013



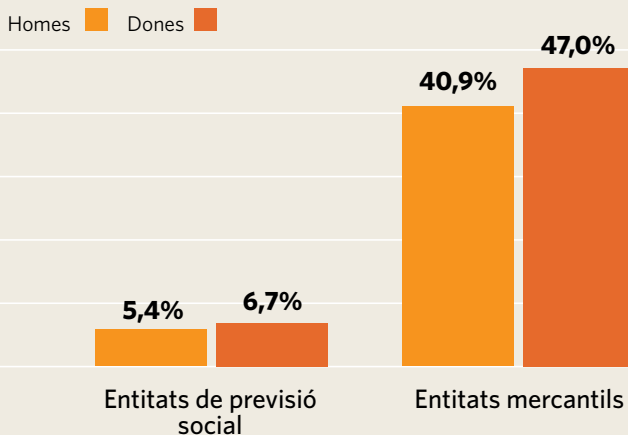
Persones assegurades de les quals s'ha declarat l'edat: 1.907.239

La taxa d'envelliment de la població amb assegurança lliure (nombre de persones de més de 65 anys / població assegurada x 100) és del 14,5%, amb un 13,1% a les entitats mercantils i un 25,1% a les mutualitats de previsió social.

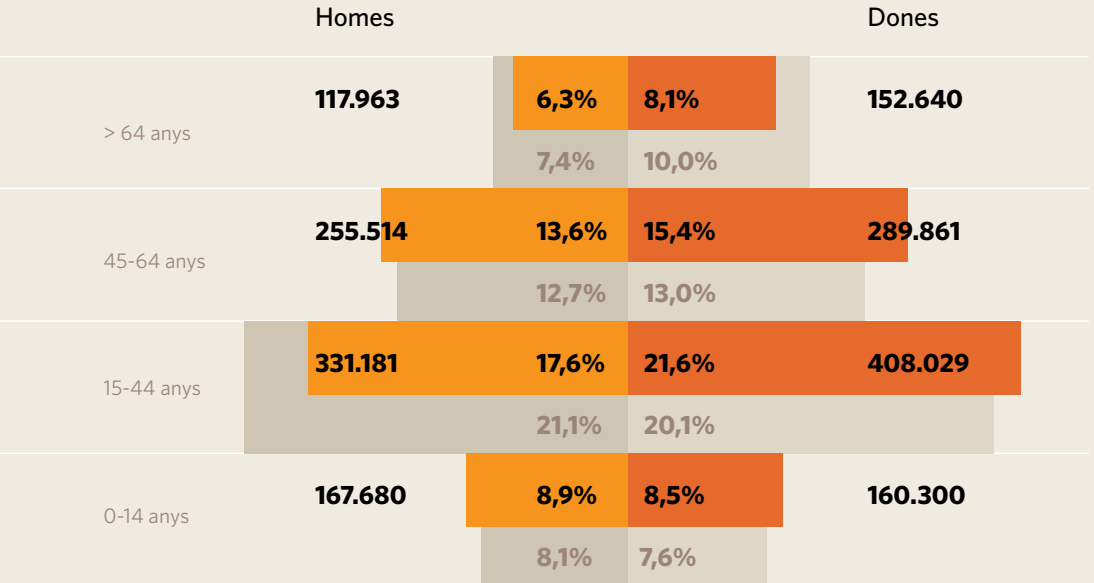
Persones assegurades per **edat i tipus d'entitat**, 2013



Persones assegurades per **sexe i tipus d'entitat**, 2013



Persones amb assegurança lliure per **trams d'edat i sexe** en relació amb la **població general**, 2013



Persones assegurades (1.883.168<sup>1</sup>) ■ Homes ■ Dones  
 Població de Catalunya (7.553.650) ■ Homes ■ Dones

A la piràmide anterior es pot observar com, en alguns trams d'edat i segons el sexe, la proporció de persones assegurades varia significativament respecte de la seva proporció en relació amb el total de la població de Catalunya. Per exemple, les dones de 15 a 44 anys són el 20,1% de la població i, en canvi, representen el 21,6% del total de persones assegurades. En aquesta mateixa franja d'edat, els homes representen el 21,1% de la població però només el 17,6% de les persones assegurades.

<sup>1</sup> Persones assegurades de les quals s'ha declarat l'edat i el sexe.

# La doble cobertura

1.821.179 persones mantenen una doble cobertura sanitària, gairebé una de cada quatre.

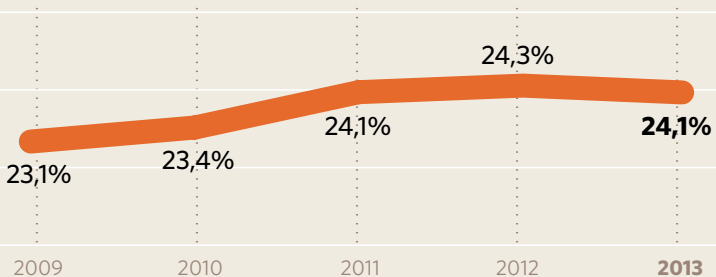
Per calcular el conjunt de persones que tenen una doble cobertura sanitària real a Catalunya s'ha de restar el nombre de funcionaris (163.514) del nombre de persones que disposen d'una assegurança sanitària lliure (1.984.693), ja que per a ells és incompatible, per voluntat expressa, rebre l'assistència sanitària pública.

**24,1%**



Aquest percentatge del 24,1%, obtingut de l'Enquesta de les Entitats d'Assegurança Sanitària Lliure, és el mateix que recullen les dades obtingudes en l'Enquesta de Salut de Catalunya (ESCA), que es fa a la ciutadania de forma continuada des de l'any 2010.

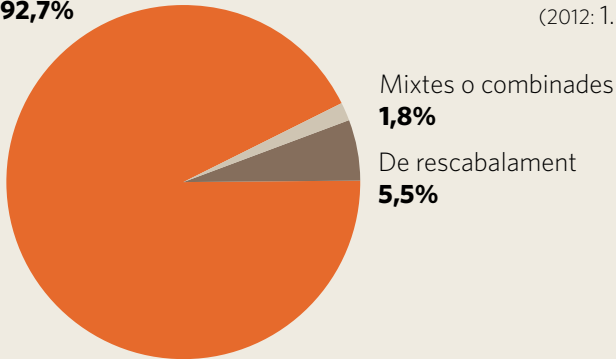
Evolució de la **població amb doble cobertura**, 2009-2013



## Tipus de pòlissa d'assistència sanitària de les persones amb doble cobertura, 2013

Prestació de serveis  
**92,7%**

Total 2013: **1.821.179**  
(2012: 1.842.121)



## Les assegurances lliures segons l'activitat

A diferència d'altres anys, el 2013 s'han afegit dades corresponents a l'activitat sanitària de les entitats d'assegurança lliure, amb la qual cosa s'han establert les bases per obtenir en un futur proper un document de referència amb una aproximació a l'activitat assistencial i econòmica.

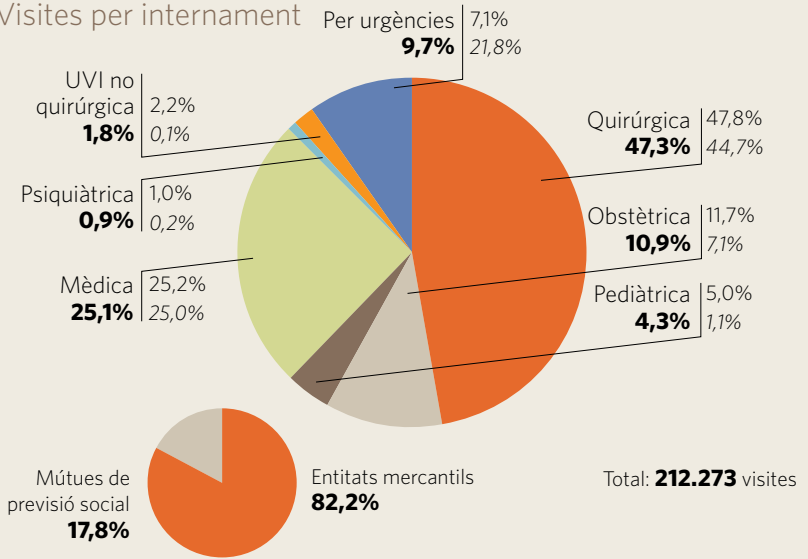
La resposta de les entitats sobre l'activitat de l'àmbit hospitalari no sempre ha estat homogènia, la qual cosa en dificulta la comparació i les anàlisis. D'altra banda, s'espera que en properes edicions es pugui realitzar alguna comparació amb l'activitat del sistema públic, sempre i quan la formalització i la representativitat de la resposta al qüestionari sigui l'adequada.

En l'activitat hospitalària s'ha de tenir cada vegada més en consideració l'activitat de l'hospital de dia oncològic. En aquest sentit, es considera hospitalització de dia l'atenció mèdica o d'infermeria programada per a pacients que requereixen, en un mateix dia, l'aplicació de determinats tractaments, la realització de determinades tècniques diagnòstiques, proves complementàries o altres serveis de suport.

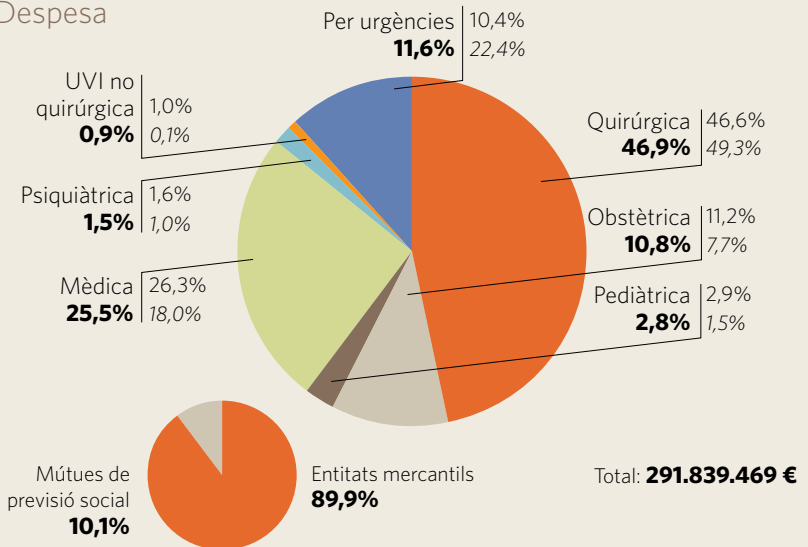
### Activitat de l'àmbit hospitalari amb ingrés

Pel que fa a les visites per internament en l'àmbit hospitalari, les més freqüents són per activitat quirúrgica (47,3%), seguides per l'activitat mèdica (25,1%) i, en tercer lloc, l'activitat obstètrica (amb el 10,9%).

#### Visites per internament



#### Despesa



Llegenda explicativa dels gràfics:

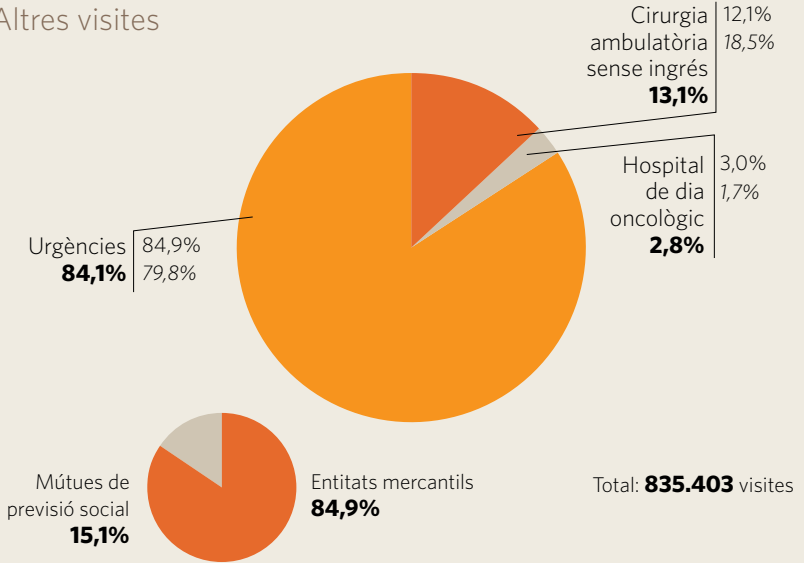
Pediàtrica | 4,4% ← Entitats mercantils  
 Total → 3,9% | 1,0% ← Mútues de previsió social



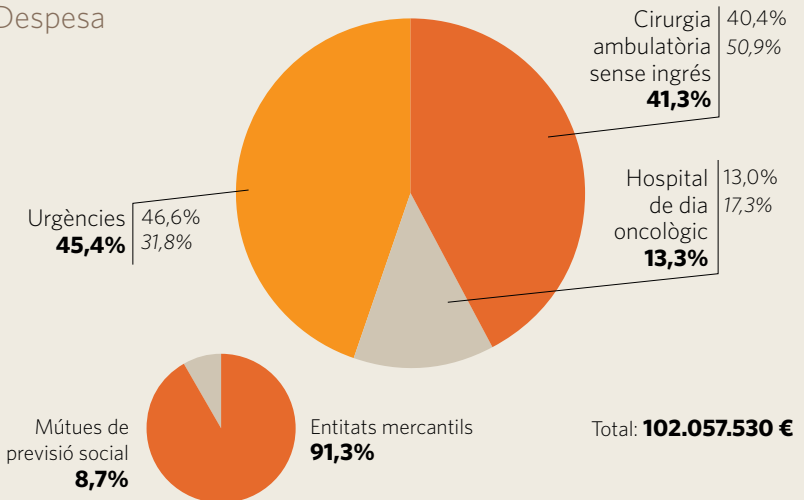
## Activitat de l'àmbit hospitalari sense ingrés

Pel que fa a l'activitat sanitària sense ingrés, si bé el 84,1% són urgències hospitalàries, el seu pes en la despesa és del 45,4%.

### Altres visites



### Despesa

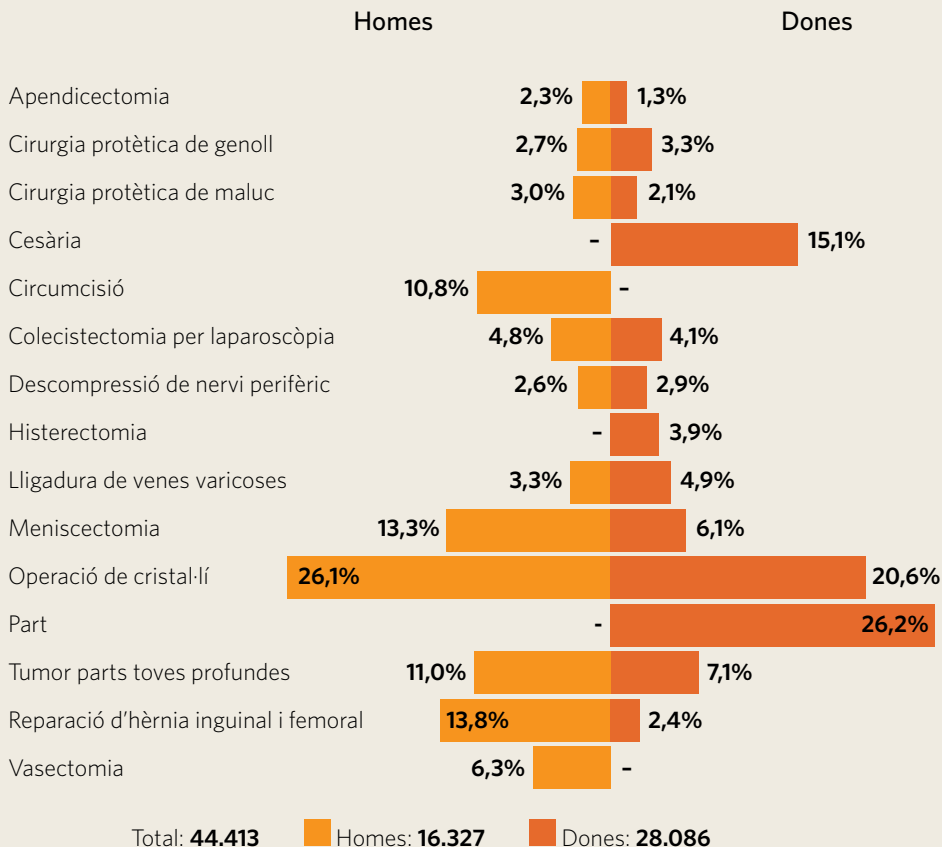


Llegenda explicativa dels gràfics:



## Principals procediments quirúrgics

El procediment més freqüent declarat, sense distinció de sexe, correspon a l'operació de cristal·lí. El procediment més freqüent en els homes és també el de cristal·lí, mentre que en les dones és el part.



## Total

	<b>Total</b>	Entitats mercantils	Previsió social	<b>Total de procediments</b>
Apendicectomia	<b>1,6%</b>	1,7%	1,5%	<b>723</b>
Cirurgia protètica de genoll	<b>3,0%</b>	2,4%	5,8%	<b>1.351</b>
Cirurgia protètica de maluc	<b>2,4%</b>	2,4%	2,5%	<b>1.084</b>
Cesària	<b>9,6%</b>	10,1%	7,5%	<b>4.248</b>
Circumcisió	<b>4,0%</b>	4,4%	2,0%	<b>1.759</b>
Colecistectomia per laparoscòpia	<b>4,4%</b>	4,2%	4,9%	<b>1.933</b>
Descompressió de nervi perifèric	<b>2,8%</b>	2,9%	2,3%	<b>1.234</b>
Histerectomia	<b>2,5%</b>	2,6%	2,0%	<b>1.106</b>
Lligadura de venes varicoses	<b>4,3%</b>	4,3%	4,3%	<b>1.925</b>
Menissectomia	<b>8,8%</b>	8,7%	8,9%	<b>3.887</b>
Operació de cristal·lí	<b>22,6%</b>	20,1%	33,0%	<b>10.038</b>
Part	<b>16,6%</b>	17,4%	13,0%	<b>7.355</b>
Tumor parts toves profundes	<b>8,6%</b>	9,9%	3,1%	<b>3.803</b>
Reparació d'hèrnia inguinal i femoral	<b>6,6%</b>	6,5%	7,3%	<b>2.936</b>
Vasectomia	<b>2,3%</b>	2,4%	1,9%	<b>1.028</b>

## Homes

	<b>Total</b>	Entitats mercantils	Previsió social	<b>Total de procediments</b>
Apendicectomia	<b>2,3%</b>	2,4%	1,9%	<b>371</b>
Cirurgia protètica de genoll	<b>2,7%</b>	2,1%	5,1%	<b>436</b>
Cirurgia protètica de maluc	<b>3,0%</b>	3,0%	3,1%	<b>494</b>
Cesària	-	-	-	-
Circumcisió	<b>10,8%</b>	12,1%	5,4%	<b>1.759</b>
Colecistectomia per laparoscòpia	<b>4,8%</b>	4,7%	5,4%	<b>787</b>
Descompressió de nervi perifèric	<b>2,6%</b>	2,5%	3,3%	<b>432</b>
Histerectomia	-	-	-	-
Lligadura de venes varicoses	<b>3,3%</b>	3,4%	3,0%	<b>539</b>
Menissectomia	<b>13,3%</b>	13,6%	12,0%	<b>2.168</b>
Operació de cristal·lí	<b>26,1%</b>	23,3%	37,5%	<b>4.262</b>
Part	-	-	-	-
Tumor parts toves profundes	<b>11,0%</b>	12,8%	3,7%	<b>1.797</b>
Reparació d'hèrnia inguinal i femoral	<b>13,8%</b>	13,6%	14,6%	<b>2.253</b>
Vasectomia	<b>6,3%</b>	6,6%	5,1%	<b>1.028</b>

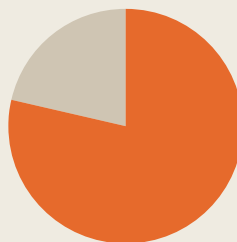
## Dones

	Total	Entitats mercantils	Previsió social	Total de procediments
Apendicectomia	1,3%	1,3%	1,3%	352
Cirurgia protètica de genoll	3,3%	2,6%	6,2%	915
Cirurgia protètica de maluc	2,1%	2,1%	2,1%	590
Cesària	15,1%	15,9%	12,0%	4.248
Circumcisió	-	-	-	-
Colecistectomia per laparoscòpia	4,1%	4,0%	4,5%	1.146
Descompressió de nervi perifèric	2,9%	3,1%	1,7%	802
Histerectomia	3,9%	4,1%	3,2%	1.106
Lligadura de venes varicoses	4,9%	4,9%	5,1%	1.386
Menissectomia	6,1%	5,9%	7,1%	1.719
Operació de cristal·lí	20,6%	18,3%	30,3%	5.776
Part	26,2%	27,4%	21,0%	7.355
Tumor parts toves profundes	7,1%	8,2%	2,7%	2.006
Reparació d'hèrnia inguinal i femoral	2,4%	2,3%	2,8%	683
Vasectomia	-	-	-	-

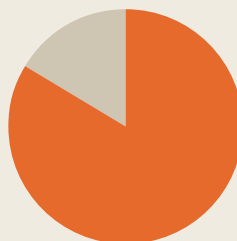
Aquesta activitat de procediments quirúrgics relacionats i detallats a les tres taules anteriors, realitzada a través de les entitats d'assegurança lliure, correspondria a una ocupació continuada de 312 llits durant l'any 2013.

## Anàlisis clíniques

## Peticions

Total: **1.104.445**Previsió social  
**21,2%**Entitats mercantils  
**78,8%**

## Despesa

Total: **37.473.183 €**Previsió social  
**16,2%**Entitats mercantils  
**83,8%**

## Exploracions diagnòstiques i actes terapèutics. Pacients

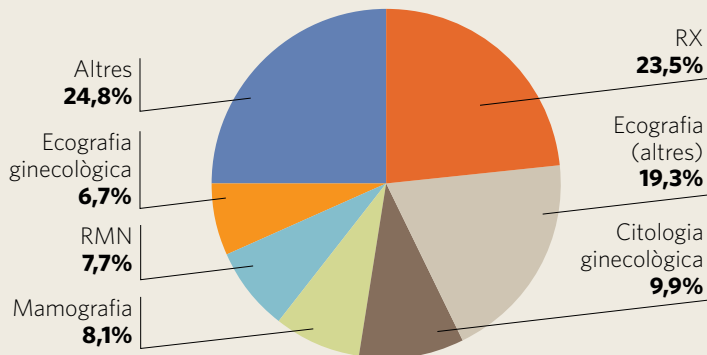
Total: **2.627.743**

Previsió social  
**12,9%**



Entitats mercantils  
**87,1%**

	Total	Entitats mercantils	Previsió social
Audiometria	<b>2,2%</b>	2,2%	2,6%
Biòpsia	<b>3,7%</b>	3,9%	2,8%
Citologia ginecològica	<b>9,9%</b>	9,9%	9,8%
Citologia (altres)	<b>3,5%</b>	4,0%	0,3%
Colonoscòpia	<b>1,9%</b>	1,9%	1,7%
Densitometria òssia	<b>2,3%</b>	2,3%	2,6%
Ecocardiografia	<b>3,6%</b>	3,7%	3,3%
Ecografia ginecològica	<b>6,7%</b>	6,3%	9,9%
Ecografia (altres)	<b>19,3%</b>	20,3%	13,1%
Gastroscòpia	<b>1,4%</b>	1,4%	1,6%
Infiltracions	<b>0,6%</b>	0,5%	1,3%
Mamografia	<b>8,1%</b>	8,0%	8,1%
Proves al·lèrgiques	<b>1,6%</b>	1,7%	1,2%
Radioteràpia	<b>0,1%</b>	0,1%	0%
RMN	<b>7,7%</b>	7,9%	6,7%
RX	<b>23,5%</b>	22,4%	31,2%
TAC	<b>3,9%</b>	3,9%	3,9%



## Exploracions diagnòstiques i actes terapèutics. Actes

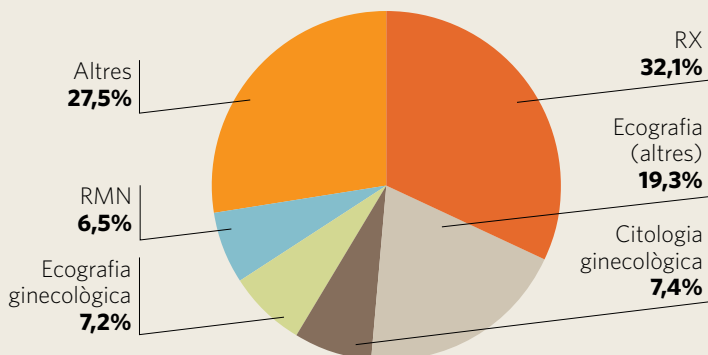
Total: **3.997.967**

Previsió social  
**13,5%**



Entitats mercantils  
**86,5%**

	Total	Entitats mercantils	Previsió social
Audiometria	<b>2,1%</b>	2,0%	2,5%
Biòpsia	<b>3,6%</b>	3,8%	2,5%
Citologia ginecològica	<b>7,4%</b>	7,5%	6,7%
Citologia (altres)	<b>2,6%</b>	2,9%	0,3%
Colonoscòpia	<b>1,4%</b>	1,4%	1,4%
Densitometria òssia	<b>1,7%</b>	1,7%	1,8%
Ecocardiografia	<b>2,6%</b>	2,7%	2,3%
Ecografia ginecològica	<b>7,2%</b>	7,1%	7,9%
Ecografia (altres)	<b>19,3%</b>	19,8%	16%
Gastroscòpia	<b>1,0%</b>	1,0%	1,4%
Infiltracions	<b>0,7%</b>	0,6%	1,4%
Mamografia	<b>6,0%</b>	6,1%	5,5%
Proves al·lèrgiques	<b>1,9%</b>	2,1%	1,1%
Radioteràpia	<b>0,2%</b>	0,2%	0%
RMN	<b>6,5%</b>	6,6%	5,7%
RX	<b>32,1%</b>	30,9%	39,9%
TAC	<b>3,7%</b>	3,7%	3,7%



## Exploracions diagnòstiques i actes terapèutics. Despesa

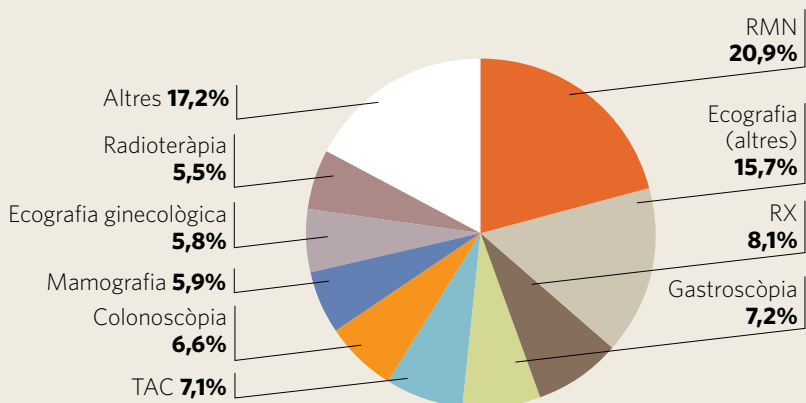
Total: **140.270.493 €**

Previsió social  
**13,3%**



Entitats mercantils  
**86,7%**

	Total	Entitats mercantils	Previsió social
Audiometria	0,6%	0,6%	0,5%
Biòpsia	4,8%	5,2%	2,6%
Citologia ginecològica	3,1%	3,4%	1,6%
Citologia (altres)	1,0%	1,1%	0,1%
Colonoscòpia	6,6%	6,5%	7,7%
Densitometria òssia	1,7%	1,8%	1,3%
Ecocardiografia	4,6%	4,9%	2,7%
Ecografia ginecològica	5,8%	5,7%	6,0%
Ecografia (altres)	15,7%	16,7%	9,0%
Gastroscòpia	7,2%	3,0%	34,6%
Infiltracions	0,2%	0,1%	0,2%
Mamografia	5,9%	6,3%	3,2%
Proves al·lèrgiques	1,2%	1,3%	0,5%
Radioteràpia	5,5%	6,0%	2,8%
RMN	20,9%	22,2%	12,3%
RX	8,1%	7,8%	10,1%
TAC	7,1%	7,5%	4,6%



Segons el nombre d'actes terapèutics declarats, l'exploració diagnòstica amb un percentatge més alt (32,1%) correspon a RX, seguida per "altres ecografies". Pel que fa a la despesa, la ressonància magnètica és l'exploració diagnòstica amb la despesa més elevada.







# Entitats d'assegurança lliure d'assistència sanitària

Tipus d'entitat

Tipus de pòlissa



**Entitats mercantils**






































































-  Societat anònima
-  Mutualitat mercantil

**Prestació de serveis**

-  Serveis complets o parcials
-  Funcionaris públics

 **Mutualitat de previsió social**

-  **Pòlisses mixtes i de rescabament**
-  **Pòlissa dental**

	Tipus d'entitat		Persones assegurades	Primes (€)	Tipus de pòlissa			
Aegón Unión Aseguradora			—	—				
Agrupació Amci d'Assegurances i Reassegurances, SA			97.534	58.015.304				
Allianz Compañía de Seguros y Reaseguros, SA			27.768	16.776.606				
AME, Asistencia Médica, Cía. de Seguros			5.359	3.282.353				
AMSYR, Agrupación de Seguros y Reaseguros			10.554	10.237.860				
ASEFA, SA Seguros y Reaseguros			25.722	16.652.542				
ASISA, Asistencia Sanitaria Interprovincial			73.491	43.999.234				
Assistència Sanitària Col·legial, SA			197.021	183.759.126				
Atlántida Médica de Especialidades, SA			18.013	14.513.390				
AVIVA Vida y Pensiones, SA			—	—				
AXA Seguros			92.566	74.332.383				
Caixa de Previsió i Energia, MPS			6.216	3.949.848				
Caja de Seg. Reun., Cía. Seg. y Reas., SA (Caser)			21.346	15.426.984				
Cigna Life Insurance Company of Europe SA-NV			23.097	12.541.537				
Clinicum Seguros, SA			16.903	14.847.795				
DKV Seguros			163.748	129.189.377				
Fiatc Mútua d'Assegurances i Reassegurances a Prima Fixa			134.234	97.184.960				
Generali España, Sociedad Anónima de Seguros y Reaseguros			25.767	27.432.662				
Germandat de Sant Joan Baptista, MPS			3.703	1.218.113				
Ges Seguros			124	261.704				
Instituto Sanitario, SA de Seguros			1.925	1.153.589				

	Tipus d'entitat			Persones assegurades	Primes (€)	Tipus de pòlissa			
La Nova Aliança Mataronina, MPS				2.650	1.163.971				
La Unión Madrileña de Seguros, SA				—	—				
Mapfre Familiar, SA				43.429	23.902.577				
Montepío de Conductors Sant Cristòfol de Girona i Província, MPS a Prima Fixa				17.241	12.324.193				
Mútua Comarcal de la Seu d'Urgell, PS				2.921	1.198.635				
Mútua d'Empleats dels Transports de Barcelona, MPS				439	6.736				
Mútua de Granollers, MPS				17.870	10.350.303				
Mútua de Terrassa, MPS				5.236	3.836.168				
Mútua General de Catalunya de PS				71.647	72.710.824				
Mutua General de Seguros. Euromutua				922	670.774				
Mutua Igualadina de Previsió Social, MPS a Prima Fixa				1.342	354.740				
Mútua Manresana, Mutualitat de Previsió Social				—	—				
Mutual Salus de Previsió Social, MPS a Quota Fixa				3.355	925.903				
Mutualidad General de Previsió del Hogar Divina Pastora, MPS				85.431	77.424.224				
Mutuam, Mútua de Previsió Social <sup>1</sup>				896	89.136				
Plus Ultra Seguros				—	—				
Previsión Popular de Seguros, SA				2.763	1.520.347				
Previsora Española de Especialidades y Seguros, SA				548	393.640				
Previsora General MPS a Prima Fija				6.679	5.308.624				
RACC Seguros				1.389	968.279				
Reale Seguros Generales, SA				—	—				
Sanitas, SA				302.630	193.337.143				
SegurCaixa Adeslas, SA				458.249	311.943.085				
Societat de Socors Mutus de Mollet				2.377	518.519				
Unnim Vida				—	—				
Vital Seguro, SA				12.484	9.339.435				
<b>Total</b>				1.984.693	1.452.973.487				

<sup>1</sup> No sumats als totals.

