Sistema d'informació sobre drogodependències a Catalunya

Generalitat de Catalunya
Departament de Salut

D.L.B. 39.077-06

I.S.S.N. 1697-1906

Tiratge : 800 unitats

Edició

Generalitat de Catalunya
Departament de Salut

Producció i distribució

Disseny portada
Silvia Rotllant

Correcció
Intertext®

Duplicació
SDM, S.A.

Impressió i Enquadernació
Artyplan, S.A.

ÍNDEX DE GRÀFICS I TAULES (CATALÀ, CASTELLÀ, ANGLÈS) 4

COMENTARIS (CATALÀ, CASTELLÀ, ANGLÈS) 10

PERFIL DELS USUARIS QUE INICIEN TRACTAMENT A LA XAD 22

ACTIVITAT PER REGIÓ SANITÀRIA DE RESIDÈNCIA 45

ACTIVITAT PER COMARCA DE RESIDÈNCIA 48

ACTIVITAT DELS CENTRES D'ATENCIÓ I SEGUIMENT 51

ACTIVITAT DEL PROGRAMA DE MANTENIMENT EN
METADONA (PMM) 62

ACTIVITAT DE LES UNITATS HOSPITALÀRIES DE
DESINTOXICACIÓ I DE LES COMUNITATS TERAPÈUTIQUES 73

PROGRAMA D'INTERCANVI DE XERINGUES 77

LÍNIA VERDA D'INFORMACIÓ I ORIENTACIÓ
SOBRE L'ALCOHOLISME I LES ALTRES DROGODEPENDÈNCIES 79

MORBIDITAT I MORTALITAT ASSOCIADA 81

CONSUM D'ESTUPEFAENTS I PSICÒTROPS 83

RECURSOS ASSISTENCIALS 85

DISTRIBUCIÓ DE LA POBLACIÓ 86

RECOLLIDA DE LA INFORMACIÓ 87

FONTS DE LA INFORMACIÓ 95

ENTITATS COL·LABORADORES 97

Gràfics

Distribució dels inicis de tractament per droga principal que motiva el tractament (gener - desembre 2005) 22
Distribució per sexe en casos de dependència de l'heroïna (gener - desembre 2005) 37
Distribució per edat i sexe en casos de dependència de l'heroïna (gener - desembre 2005) 37
Distribució per nivell d'instrucció i situació laboral en casos de dependència de l'heroïna (gener - desembre 2005) 38
Distribució per procedència del pacient i any de primer ús en casos de dependència de l'heroïna (gener - desembre 2005) 38
Distribució per sexe en casos de dependència de l'alcohol (gener - desembre 2005) 39
Distribució per edat i sexe en casos de dependència de l'alcohol (gener - desembre 2005) 39
Distribució per nivell d'instrucció i situació laboral en casos de dependència de l'alcohol (gener - desembre 2005) 40
Distribució per procedència del pacient en casos de dependència de l'alcohol (gener - desembre 2005) 40
Distribució per sexe en casos de dependència del tabac (gener - desembre 2005) 41
Distribució per edat i sexe en casos de dependència del tabac (gener - desembre 2005) 41
Distribució per nivell d'instrucció i situació laboral en casos de dependència del tabac (gener - desembre 2005) 42
Distribució per procedència del pacient en casos de dependència del tabac (gener - desembre 2005) 42
Distribució per sexe en casos de dependència de la cocaïna (gener - desembre 2005) 43
Distribució per edat i sexe en casos de dependència de la cocaïna (gener - desembre 2005) 43
Distribució per nivell d'instrucció i situació laboral en casos de dependència de la cocaïna (gener - desembre 2005) 44
Distribució per procedència del pacient en casos de dependència de la cocaïna (gener - desembre 2005) 44
Evolució anual dels inicis de tractament (anys 1988 - 2005) 54
Inclusions en PMM per grups d'edat i sexe (gener - desembre 2005) 65
Temps en programa dels usuaris en PMM (anys 1996 - 2005) 70
Motius que ocasionen les sol·licituds d'ingrés a les unitats hospitalàries de desintoxicació (gener - desembre 2005) 73
Motius que ocasionen les altes de les unitats hospitalàries de desintoxicació (gener - desembre 2005) 74
Motius que ocasionen les sol·licituds d'ingrés a les comunitats terapèutiques (gener - desembre 2005) 76
Percentatge de les xeringues distribuïdes segons l'agent de distribució (gener - desembre 2005) 77
Evolució anual total de xeringues distribuïdes (anys 1993 - 2005) 77
Consultes telefòniques al servei Línia Verda (anys 1993 - 2005) 79
Perfil de les persones que realitzen la consulta al servei Línia Verda (any 2005) 79
Derivacions a d'altres serveis del servei Línia Verda (any 2005) 80
Evolució anual per sexe dels casos diagnosticats de sida en usuaris de drogues per via parenteral (gener 1981 - desembre 2005) 82
Distribució comarcal dels recursos el 31 de desembre de 2005 85

Taules

Distribució dels inicis de tractament per sexe i droga principal que motiva el tractament (gener - desembre 2005) 22
Distribució dels inicis de tractament per grups d'edat i droga principal que motiva el tractament (gener - desembre 2005) 23
Distribució dels inicis de tractament per nivell d'instrucció i droga principal que motiva el tractament (gener - desembre 2005) 24
Distribució dels inicis de tractament per situació laboral i droga principal que motiva el tractament (gener - desembre 2005) 25
Distribució dels inicis de tractament per procedència del pacient i droga principal que motiva el tractament (gener - desembre 2005) 26
Distribució dels inicis de tractament per convivència en els 30 dies anteriors i droga principal que motiva el tractament (gener - desembre 2005) 27
Distribució dels inicis de tractament per residència en els 30 dies previs a l'inici de tractament i droga principal que motiva el tractament (gener - desembre 2005) 28
Distribució dels inicis de tractament per freqüencia de consum de la droga principal i droga principal que motiva el tractament (gener - desembre 2005) 29
Distribució dels inicis de tractament per país de naixement i droga principal que motiva el tractament (gener - desembre 2005) 30
Distribució dels inicis de tractament segons els països més freqüents de naixement per droga principal que motiva el tractament (gener - desembre 2005) 31
Distribució dels inicis de tractament per droga principal i altres drogues consumides (gener - desembre 2004) 32
Distribució dels inicis de tractament per la via d'administració més freqüent de la droga principal que motiva el tractament (gener - desembre 2005) 33
Notificacions d'inici de tractament segons que l'usuari hagi seguit o no tractaments anteriors i la droga principal que els motiva (gener - desembre 2005) 33

Distribució dels inicis de tractament per temps transcorregut des que es va injectar per última vegada qualsevulla substància psicoactiva (gener - desembre 2005) ... 34
Distribució dels inicis de tractament per estat serològic i droga principal que motiva el tractament (gener - desembre 2005) ... 35
Distribució de les drogues que causen l'inici de tractament (gener - desembre 2005) ... 36
Inicis de tractament per regions sanitàries de residència i droga principal (gener - desembre 2005) ... 45
Sol·licituds d'ingrés a UHD i CT per regions sanitàries de residència (gener - desembre 2005) ... 46
Inclusions en PMM per regions sanitàries de residència (gener - desembre 2005) ... 47
Inicis de tractament notificats per comarques de residència i droga principal que motiva el tractament (gener - desembre 2005) ... 48
Inicis de tractament notificats per cada centre d'atenció i seguiment (gener - desembre 2005) ... 51
Sol·licituds d'ingrés a UHD i a CT per cada centre d'atenció i seguiment (gener - desembre 2005) ... 55
Activitat notificada per cada centre d'atenció i seguiment (gener - desembre 2005) ... 58
Activitat notificada per regió sanitària (gener - desembre 2005) ... 61
Inclusions en PMM per centre prescriptor (gener - desembre 2005) ... 62
Inclusions en PMM per grups d'edat i sexe (gener - desembre 2005) ... 65
Nombre d'inclusions, casos actius, altes, retenció i dosi mitjana dels usuaris en PMM de cada centre dispensador (gener - desembre 2005) ... 66
Nombre d'inclusions, casos actius, altes, retenció i dosi mitjana dels usuaris i dosi mitjana per Regió Sanitària del centre (gener - desembre 2005) ... 69
Nombre d'inclusions, casos actius, altes, retenció i dosi mitjana dels usuaris en PMM de cada tipologia de centre (gener - desembre 2005) ... 70
Motiu principal que ocasiona les inclusions en PMM als centres de la XAD (gener - desembre 2005) ... 71
Motius que ocasionen les altes de PMM als centres de la XAD (gener - desembre 2005) ... 72
Sol·licituds d'ingrés a les unitats hospitalàries de desintoxicació per trimestre i unitat sol·licitada (gener - desembre 2005).. 73
Estades mitjanes i altes a les unitats hospitalàries de desintoxicació (gener - desembre 2005) ... 74
Altes a les UHD i CT per droga principal (gener - desembre 2005) ... 75
Sol·licituds d'ingrés a les comunitats terapèutiques per trimestre i comunitat sol·licitada (gener - desembre 2005) ... 76
Activitat dels centres sociosanitaris d'atenció urgent (any 2005) ... 78
Droga principal que motiva la consulta al servei Línia Verda (any 2005) ... 80
Distribució dels casos de sida residents a Catalunya per grups de transmissió i sexe en adults (>=13 anys) (01/01/1981 - 31/12/2005) ... 81
Distribució dels casos i defuncions de sida residents a Catalunya per sexe corresponents a usuaris de drogues per via parenteral (gener 1981 - desembre 2005) ... 81
Distribució dels casos de sida residents a Catalunya per grups d'edat i sexe corresponents a usuaris de drogues per via parenteral (gener 1981 - desembre 2005) ... 82
Dispensació de psicofàrmacs que podrien servir com a indicadors d'un possible ús desviat, en nombre d'envasos (gener - desembre 2005) ... 83
Dispensació dels psicofàrmacs que podrien servir com a indicadors d'un possible ús desviat, expressat en mg i en DHD (gener - desembre 2005) ... 83
Relació d'especialitats farmacèutiques per cada principi actiu (gener - desembre 2005) ... 84
Distribució de la població general per grups d'edat i regió sanitària (any 2005) ... 86

Gráficos

Distribución de los inicios de tratamiento por droga principal que motiva el tratamiento (enero - diciembre 2005) 22
Distribución por sexo en casos de dependencia de la heroína (enero - diciembre 2005) 37
Distribución por edad y sexo en casos de dependencia de la heroína (enero - diciembre 2005) 37
Distribución por nivel de instrucción y situación laboral en casos de dependencia de la heroína (enero - diciembre 2005) .. 38
Distribución por procedencia del paciente y año del primer uso en casos de dependencia de la heroína (enero - diciembre 2005) 38
Distribución por sexo en casos de dependencia del alcohol (enero - diciembre 2005) 39
Distribución por edad y sexo en casos de dependencia del alcohol (enero - diciembre 2005) 39
Distribución por nivel de instrucción y situación laboral en casos de dependencia del alcohol (enero - diciembre 2005) 40
Distribución por procedencia del paciente en casos de dependencia del alcohol (enero - diciembre 2005) 40
Distribución por sexo en casos de dependencia del tabaco (enero - diciembre 2005) 41
Distribución por edad y sexo en casos de dependencia del tabaco (enero - diciembre 2005) 41
Distribución por nivel de instrucción y situación laboral en casos de dependencia del tabaco (enero - diciembre 2005) 42
Distribución por procedencia del paciente en casos de dependencia del tabaco (enero - diciembre 2005) 42
Distribución por sexo en casos de dependencia de la cocaína (enero - diciembre 2005) 43
Distribución por edad y sexo en casos de dependencia del cocaína (enero - diciembre 2005) 43
Distribución por nivel de instrucción y situación laboral en casos de dependencia del cocaína (enero - diciembre 2005) 44
Distribución por procedencia del paciente en casos de dependencia del cocaína (enero - diciembre 2005) 44
Evolución anual de los inicios de tratamiento (años 1988 - 2005) 54
Inclusiones en PMM por grupos de edad y sexo (enero - diciembre 2005) 65
Tiempo en programa de los usuarios de PMM (años 1996 - 2005) 70
Motivos que ocasionan las solicitudes de ingreso en las unidades hospitalarias de desintoxicación (enero - diciembre 2005) 73
Motivos que ocasionan las altas de las unidades hospitalarias de desintoxicación (enero - diciembre 2005) 74
Motivos que ocasionan las solicitudes de ingreso en las comunidades terapéuticas (enero - diciembre 2005) 76
Porcentaje de las jeringuillas distribuidas según el agente de distribución (enero - diciembre 2005) 77
Evolución anual del total de jeringuillas distribuidas (años 1993 - 2005) 77
Consultas telefónicas al servicio 'Línia Verda' (años 1993 - 2005) 79
Perfil de las personas que realizan la consulta al servicio 'Línia Verda' (año 2005) 79
Derivaciones a otros servicios desde el servicio 'Línia Verda' (año 2005) 80
Evolución anual por sexo de los casos diagnosticados de sida en usuarios de drogas por vía parenteral (enero 1981 - diciembre 2005) 82
Distribución comarcal de los recursos el 31 de diciembre de 2005 85

Tablas

Distribución de los inicios de tratamiento por sexo y droga principal que motiva el tratamiento (enero - diciembre 2005) 22
Distribución de los inicios de tratamiento por grupos de edad y droga principal que motiva el tratamiento (enero - diciembre 2005) 23
Distribución de los inicios de tratamiento por nivel de instrucción y droga principal que motiva el tratamiento (enero - diciembre 2005) 24
Distribución de los inicios de tratamiento por situación laboral y droga principal que motiva el tratamiento (enero - diciembre 2005) 25
Distribución de los inicios de tratamiento por procedencia del paciente y droga principal que motiva el tratamiento (enero - diciembre 2005) 26
Distribución de los inicios de tratamiento por convivencia en los 30 días anteriores i droga principal que motiva el tractamiento (enero - diciembre 2005) 27
Distribución de los inicios de tratamiento por residencia en los 30 días previos al inicio de tratamiento y droga principal que motiva el tratamiento (enero - diciembre 2005)..... 28
Distribución de los inicios de tratamiento por frecuencia de consumo de la droga principal y droga principal que motiva el tratamiento (enero - diciembre 2005) 29
Distribución de los inicios de tratamiento por país de nacimiento y droga principal que motiva el tratamiento (enero - diciembre 2005) 30
Distribución de los inicios de tratamiento según los países más frecuentes de nacimiento por droga principal que motiva el tratamiento (enero - diciembre 2005) 31
Distribución de los inicios de tratamiento por droga principal y otras drogas consumidas (enero - diciembre 2005) 32
Distribución de los inicios de tratamiento por la vía de administración más frecuente de la droga principal que motiva el tratamiento (enero - diciembre 2005) 33
Notificaciones de inicio de tratamiento según si el usuario ha seguido o no tratamientos anteriores y la droga principal que los motiva (enero - diciembre 2005) 33

Distribución de los inicios de tratamiento por tiempo transcurrido desde que se inyectó por última vez cualquier substancia psicoactiva (enero - diciembre 2005) 34
Distribución de los inicios de tratamiento por estado serologico y droga principal que motiva el tratamiento (enero - diciembre 2005) 35
Distribución de las drogas que causan el inicio de tratamiento (enero - diciembre 2005) 36
Inicios de tratamiento por regiones sanitarias de residencia y droga principal (enero - diciembre 2005) 45
Solicitudes de ingreso a UHD y CT por regiones sanitarias de residencia (enero - diciembre 2005) 46
Inclusiones en PMM por regiones sanitarias de residencia (enero - diciembre 2005) 47
Inicios de tratamiento notificados por comarcas de residencia y droga principal que motiva el tratamiento (enero - diciembre 2005) 48
Inicios de tratamiento notificados por cada centro de atención y seguimiento (enero - diciembre 2005) 51
Solicitudes de ingreso UHD y CT por cada centro de atención y seguimiento (enero - diciembre 2005) 55
Actividad notificada por cada centro de atención y seguimiento (enero - diciembre 2005) 58
Actividad notificada por región sanitaria (enero - diciembre 2005) 61
Inclusiones en PMM por centro prescriptor (enero - diciembre 2005) 62
Inclusiones en PMM por grupos de edad y sexo (enero - diciembre 2005) 65
Número de inclusiones, casos activos, altas, retención y dosis media de los usuarios en PMM de cada centro dispensador (enero - diciembre 2005) 66
Número de inclusiones, casos activos, altas, retención y dosis media de los usuarios en PMM por región sanitaria del centro (enero - diciembre 2005) 69
Número de inclusiones, casos activos, altas, retención y dosis media de los usuarios en PMM de cada tipología de centro (enero - diciembre 2005) 70
Motivo principal que ocasiona las inclusiones en PMM en los centros de la XAD (enero - diciembre 2005) 71
Motivos que ocasioan las altas de PMM en los centros de la XAD (enero - diciembre 2005) 72
Solicitudes de ingresos a las unidades hospitalarias de desintoxicación por trimestre y unidad solicitada (enero - diciembre 2005) 73
Estancias medias y altas en las unidades hospitalarias de desintoxicación (enero - diciembre 2005) 74
Altas en UHD y CT por droga principal (enero - diciembre 2005) 75
Solicitudes de ingreso a las comunidades terapéuticas por trimestre y comunidad solicitada (enero - diciembre 2005) 76
Actividad de los centros sociosanitarios de atención urgente (año 2005) 78
Droga principal que motiva la consulta al servicio 'Línia Verda' (año 2005) 80
Distribución de los casos de sida residentes en Cataluña por grupos de transmisión y sexo en adultos (>=13 años) (01/01/1981-31/12/2005) 81
Distribución de los casos y defunciones de sida residentes en Cataluña por sexo correspondientes a usuarios de drogas por vía parenteral (enero 1981 - diciembre 2005) 81
Distribución de los casos de sida residentes en Cataluña por grupos de edad y sexo correspondientes a usuarios de drogas por vía parenteral (enero 1981 - diciembre 2005) 82
Dispensación de psicofármacos que podrían servir como indicadores de un posible uso desviado, en número de envases (enero - diciembre 2005) 83
Dispensación de los psicofármacos que podrían utilizarse como indicador de un posible uso desviado, expresado en mg y en DHD (enero - diciembre 2005) 83
Relación de especialidades farmacéuticas por cada principio activo (enero - diciembre 2005) 84
Distribución de la población general por grupos de edad y región sanitaria (año 2005) 86

Figures

Distribution of admissions to treatment by primary drug (January-December 2005) 22
Distribution of heroine dependency cases by sex (January-December 2005) 37
Distribution of heroine dependency cases by age and sex (January-December 2005) 37
Distribution of heroine dependency cases by educational level and employment status (January-December 2005) 38
Distribution of heroine dependency cases by patient source and year of first use (January-December 2005) 38
Distribution of alcohol dependency cases by sex (January-December 2005) 39
Distribution of alcohol dependency cases by age and sex (January-December 2005) 39
Distribution of alcohol dependency cases by educational level and employment status (January-December 2005) 40
Distribution of alcohol dependency cases by patient source (January-December 2005) 40
Distribution of tobacco dependency cases by sex (January-December 2005) 41
Distribution of tobacco dependency cases by age and sex (January-December 2005) 41
Distribution of tobacco dependency cases by educational level and employment status (January-December 2005) 42
Distribution of tobacco dependency cases by patient source (January-December 2005) 42
Distribution of cocaine dependency cases by sex (January-December 2005) 43
Distribution of cocaine dependency cases by age and sex (January-December 2005) 43
Distribution of cocaine dependency cases by educational level and employment status (January-December 2005) 44
Distribution of cocaine dependency cases by patient source (January-December 2005) 44
Evolution of admissions to treatment over the years (year 1988-2005) 54
Inclusions into PMM by age group and sex (January-December 2005) 65
Duration in treatment of PMM users (year 1996 - 2005) 70
Reasons for requests for admission to hospital based detoxification units (January-December 2005) 73
Reasons for discharges from hospital based detoxification units (January-December 2005) 74
Reasons for requests for admission to therapeutic communities (January-December 2005) 76
Percentage of syringes by distribution agent (January - December 2005) 77
Yearly trend in total number of syringes distributed (Years 1993-2005) 77
Phone request at the Green Line service (Years 1993-2005) 79
Profile of persons making consultations to the Green Line service (Year 2005) 79
Referrals to other services from the Green Line service (Year 2005) 80
Yearly trend in cases diagnosed of AIDS among injecting drug users by sex (January 1981-December 2005) 82
Regional distribution of resources (31 December 2005) 85

Tables

Distribution of admissions to treatment by sex and primary drug (January-December 2005) 22
Distribution of admissions to treatment by age group and primary drug (January-December 2005) 23
Distribution of admissions to treatment by educational level and primary drug (January-December 2005) 24
Distribution of admissions to treatment by employment status and primary drug (January-December 2005) 25
Distribution of admissions to treatment by patient source and primary drug (January-December 2005) 26
Distribution of admissions to treatment by place of residence in the lived 30 days prior and primary drug (January-December 2005) 27
Distribution of admissions to treatment of type of residence in the 30 days previous and primary drug (January-December 2005) 28
Distribution of admissions to treatment by frequency of consumption and primary drug (January-December 2005) 29
Distribution of admissions to treatment by Country of origen and primary drug (January-December 2005) 30
Distribution of admission to treatment by more frequent Country of origen and primary drug (January-December 2005) 31
Distribution of admissions to treatment by primary drug and other drugs consumed (January-December 2005) 32
Distribution of admissions to treatment by most frequent method of administration and primary drug (January-December 2005) 33
Notifications of admission to treatment by treatment history and primary drug (January-December 2005) 33
Distribution of admissions to treatment by time elapsed since last injection of any psychoactive drug (January-December 2005) 34
Distribution of admissions to treatment by serological status and primary drug (January-December 2005) 35

Distribution of drugs for which cases were admitted to treatment (January-December 2005) 36
Admissions to treatment by Health Region of residence and primary drug (January-December 2005) 45
Requests for admission to HDU and TC by health region of residence (January-December 2005) 46
Inclusions into PMM by health region of residence (January-December 2005) 47
Admissions to treatment notified, by county of residence and primary drug (January-December 2005) 48
Admissions to treatment notified by each treatment centre (January-December 2005) 51
Requests for admission to HDU and TC made by each treatment centre (January-December 2005) 55
Activity notified by each treatment centre (January-December 2005) 58
Activity notified by Health Region (January-December 2005) 61
Inclusions into PMM by each prescribing centre (January-December 2005) 62
Inclusions into PMM by age group and sex (January-December 2005) 65
Numbers of inclusions, active cases, discharges, keeping and dose of PMM users for each dispensing centre (January-December 2005) 66
Numbers of inclusions, active cases, discharges, keeping and dose of PMM users for each Health Region (January-December 2005)..... 69
Numbers of inclusions, active cases, discharges, keeping and dose of PMM users for each type centre (January-December 2005) 70
Principal reason for inclusion in OMM in XAD centres (January-December 2005)..... 71
Reasons for discharges from PMM in XAD centres (January-December 2005)..... 72
Requests for admission to hospital based detoxification units by quarter and unit requested (January-December 2005) 73
Mean lengths of stay in, and discharges from, hospital based detoxification units (January-December 2005) 74
Discharges to HDU and TC by primary drug (January-December 2005)..... 75
Requests for admission to therapeutic communities by quarter and unit requested (January-December 2005) 76
Activity of emergency drug care centres (Year 2005) 78
Principal drug responsible for consultation to the Green Line service (Year 2005) 80
Distribution of AIDS cases in residents of Catalonia by transmission group and sex in adults (>=13 years) (01/01/1981-31/12/2005) 81
Distribution of AIDS cases and deaths in residents of Catalonia by sex, among injecting drug users (January 1981-December 2005)..... 81
Distribution of AIDS cases in residents of Catalonia by age group and sex, among injecting drug users (January 1981-December 2005)..... 82
Dispensing of psychoactive drugs which could serve as indicators of possible abuse, in number of packages (January-December 2005) 83
Dispensing of psychoactive drugs which could serve as indicators of possible abuse, expressed in mg and DDI (January-December 2005) 84
List of pharmaceutical specifics by active ingredient (January-December 2005) 84
Distribution of the general population by age group and health region (Year 2005) 86

Aquest informe anual descriu l'activitat dels centres de la **Xarxa d'Atenció a les Drogodependències de Catalunya (XAD)** durant l'any 2005.

La informació detallada en aquest informe correspon a l'activitat notificada pel conjunt de recursos assistencials que componen la XAD, que el 31 de desembre del 2005 disposava de 61 **centres d'atenció i seguiment**, 77 **centres dispensadors de metadona,** 10 **unitats hospitalàries de desintoxicació** i 10 **comunitats terapèutiques.**

El present informe agrupa en 4 grans apartats (inicis de tractament, activitat de la XAD, programa de manteniment de metadona i altres programes específics) la informació més rellevant del **Sistema d'Informació sobre Drogodependències de Catalunya** pel que fa a l'any 2005.

INICIS DE TRACTAMENT

En total s'han enregistrat 14.236 inicis de tractament corresponents a usuaris diferents durant l'any 2005. L'alcohol ha estat la principal droga notificada, amb un 42% dels casos, seguida de la cocaïna amb un 28% i l'heroïna amb un 14%. Continua la tendència a l'augment d'inicis per cocaïna, que enguany ha suposat un increment del 6% respecte als inicis enregistrats el 2004, essent la segona droga que ha motivat més inicis de tractament, superant l'heroïna en més de 1.900 casos. Pel que fa al **sexe** de les persones que han iniciat tractament**,** el 21% són dones i el 79% homes, mantenint-se així la proporció de l'any anterior.

L'**edat mitjana** de les persones que han iniciat un tractament durant aquest any és de 38 anys (34 anys en els casos d'heroïna, 31 en els casos de cocaïna, 26 en els casos de cannabis, 44 en els de tabac, 43 en els de l'alcohol i 35 per a la resta de drogues).

Quant al **nivell d'instrucció,** tenir estudis primaris, certificat d'escolaritat o d'educació primària és la situació més freqüent en el cas de l'heroïna (37%) i en el cas de l'alcohol (34%); tenir batxillerat elemental, graduat escolar o ESO és la situació més freqüent en el cas de la cocaïna (32%) i el cannabis (31%) i tenir Batxillerat Superior, BUP, COU, batxillerat, FP de 1r o 2n grau, cicles formatius de grau mitjà o equivalents és la situació més freqüent en els casos de tabac (27%).

La **situació laboral** de les persones que inicien tractament està força associada al fet que el motiu principal d'aquest inici sigui o no l'heroïna ($p<0,05$). Així, es poden observar dos patrons ben diferenciats: mentre l'atur és la situació més freqüent en el cas de l'heroïna (38%), estar treballant (ja sigui amb contracte laboral indefinit, contracte laboral temporal o per compte propi) és la situació més freqüent en les persones que inicien el tractament per altres drogues, amb valors que van del 63% dels inicis per tabac al 56%, 48% i 41% dels casos de cocaïna, alcohol i cannabis respectivament.

Quant a la **procedència** dels pacients, acudir per iniciativa pròpia, de familiars o d'amics i procedir de centres de tractament de les drogodependències és la situació més freqüent en els casos de heroïna (49% i 22% respectivament); acudir per iniciativa pròpia, de familiars o d'amics i procedir d'atenció primària de salut és la situació més freqüent en els casos de cocaïna (43% i 31% respectivament), el cannabis (34% i 34% respectivament), el tabac (53% i 32%

respectivament) i l'alcohol (28% i 40% respectivament). En global, el 43% de les persones que han iniciat tractament l'any 2005 ja havien seguit tractament anteriorment; en destaquen el 71%, el 62% i el 43% dels casos d'heroïna, resta de drogues i alcohol, respectivament, mentre que el percentatge és més baix en els casos de cocaïna (33%), tabac (26%) i cannabis (18%).

Pel que fa a la **convivència** en els 30 dies anteriors a l'inici del tractament, conviure amb els pares és la situació més freqüent en els casos de heroïna (20%), cocaïna (29%) i cannabis (40%), mentre que viure amb la parella i els fills és la situació més freqüent en el cas del tabac (42%) i l'alcohol (23%).

Quant a la **residència** en els 30 dies previs a l'inici del tractament, residir en cases, pisos i apartaments és la situació més freqüent en totes les drogues.

Quant a la **freqüència de consum** de la droga principal, en general la pauta més freqüent és tots els dies (45%). No obstant això, en el cas de la cocaïna, en destaquen dos patrons diferents: el consum diari (22%) i dos o tres dies a la setmana (21%).

Perfil dels usuaris que han iniciat tractament

La persona tipus que inicia tractament per **heroïna** és un home entre els 25 i els 39 anys, que ha consumit també cocaïna i cannabis. Té estudis primaris, actualment és a l'atur i viu amb els pares o sol, ha començat el tractament per iniciativa pròpia o de familiars després d'haver seguit algun tractament amb anterioritat, utilitza la via injectada, amb menys d'una setmana des de la darrera injecció de substàncies psicoactives i la freqüència de consum és diària.

L'usuari que inicia tractament per **cocaïna** és un home entre els 20 i els 34 anys, que ha consumit també alcohol i tabac, amb estudis primaris, secundaris o batxillerat superior, que actualment està treballant i viu amb els pares, que per primer cop ha començat el tractament per iniciativa pròpia o de familiars, utilitza la via intranassal, mai no s'ha injectat substàncies psicoactives, i la seva freqüència de consum és diària.

Pel que fa al perfil bàsic del consumidor de **cannabis**, es tracta d'un home entre els 15 i els 29 anys, que ha consumit també tabac i/o alcohol, amb estudis primaris, secundaris o batxillerat superior, que actualment treballa i viu amb els pares, ha començat el tractament –per iniciativa pròpia o de familiars– per primera vegada, utilitza la via pulmonar, mai no s'ha injectat substàncies psicoactives i la seva freqüència de consum és diària.

En el cas del **tabac**, el perfil és el d'un home o una dona entre els 35 i els 49 anys, que ha consumit també alcohol, amb estudis primaris, secundaris o batxillerat superior, que actualment treballa i viu amb la parella i els fills, que per primer cop ha començat el tractament per iniciativa pròpia o de familiars, utilitza la via pulmonar, mai no s'ha injectat substàncies psicoactives i amb una freqüència de consum diària.

La persona que inicia tractament per **alcohol** és un home entre els 35 i els 49 anys, que ha consumit també tabac, amb estudis primaris, que actualment treballa i viu amb la parella i els fills o sol i que ha començat el tractament bé per iniciativa pròpia o de familiars, bé per iniciativa d'un centre d'atenció primària sanitària, utilitza la via oral, mai no s'ha injectat substàncies psicoactives, i la seva freqüència de consum és diària.

Distribució geogràfica dels inicis de tractament

Pel que fa a les notificacions d'inicis de tractament per **regió sanitària de residència,** les regions que més casos han notificat durant l'any 2005 han estat la Metropolitana (71%), Girona (13%), Tarragona (7%) i la Central (5%).

Les notificacions classificades per **comarques** corresponen al Barcelonès (39%), al Vallès Occidental (9%), al Baix Llobregat (9%), al Vallès Oriental (6%) i al Maresme (6%) de forma predominant.

Pel que fa a la distribució del **país de naixement** dels inicis notificats l'any 2005, s'observa que el 9% corresponen a persones no nascudes a Espanya; els països més freqüents són el Marroc (1,5%), Itàlia (0,4%) i França (0,4%).

ACTIVITAT DE LA XAD

L'**activitat mensual** notificada pels 61 centres d'atenció i seguiment de la XAD ha estat, per a l'any 2005, de 446.830 **visites individuals**, 87.359 **assistències a pacients en grups**, 21.537 **assistències a familiars de pacients en grup**, 10.746 **desintoxicacions** i 224.702 **determinacions de drogues en orina**.

Per diferents problemes, aquest any no es disposa de la informació corresponent a les notificacions de les **unitats de tractament penitenciari**.

PROGRAMA DE MANTENIMENT EN METADONA (PMM)

Inclusions en PMM

De les 5.517 **inclusions en PMM** durant l'any 2005, el 84% són homes i el 16% restant són dones, amb una majoria (67%) entre 25 i 39 anys. Els **motius principals** d'aquestes inclusions han estat el trasllat (54%), la petició pròpia (23%) i la recaiguda (11%). El lloc de residència més freqüent és la regió Metropolitana, amb un 74%.

El nombre de **casos actius en PMM** el 31 de desembre és de 8.441. Pel que fa al **temps en programa dels usuaris de PMM**, el 50% hi roman 25 mesos o més, amb una estada mitjana de 30 mesos. El nombre d'**altes notificades** durant l'any 2005 pels centres ha estat de 5.961. Les causes principals que han motivat aquestes altes han estat el trasllat (50%), l'abandonament (22%), l'alta programada (10%) i l'ingrés a la presó (6%).

Cal esmentar que la **dosi mitjana** de metadona ha estat de 62 mg, i la meitat d'usuaris va rebre una dosi mitjana durant l'últim mes de tractament per sota dels 55 mg.

ACTIVITAT DE LES UHD i CT

S'han notificat 764 **sol·licituds d'ingrés a UHD** per part dels centres d'atenció i seguiment. Els motius n'han estat el fracàs repetit de la desintoxicació ambulatòria (56%), la manca de suport familiar (28%) i la inducció per naltrexona (4%). El lloc de residència més freqüent de les sol·licituds ha estat la regió Metropolitana (78%), la Central (7%) i la de Tarragona (5%).

S'han notificat 1.038 **altes d'UHD**, el motiu principal de les quals ha estat el final de la desintoxicació (85%). S'ha detectat una disminució de les altes respecte a l'any anterior, provocada en gran mesura per problemes que no han permès disposar de la informació de tots els centres. L'**estada mitjana** en aquests centres ha estat de 9 dies.

El lloc de residència més freqüent de les 663 **sol·licituds d'ingrés a CT** (Comunitat Terapèutica) és la regió Metropolitana (71%).

PROGRAMES ESPECÍFICS

Programa d'Intercanvi de Xeringues

Entre l'any 1993 i el 2005, el total de xeringues i kits distribuïts pel **Programa d'Intercanvi de Xeringues** a Catalunya ha estat de 10.671.844. Només l'any 2005 s'han distribuït 832.419, observant-se una disminució del percentatge respecte a l'any anterior. Els **agents de distribució** de xeringues amb més activitat han estat les sales de consum (229.812, 28%), els educadors de carrer (195.637, 24%) i les farmàcies (182.022, 22%).

Línia Verda

Durant l'any 2005, s'han atès 4.071 consultes telefòniques al servei de la Línia Verda, que han donat lloc a 290 entrevistes personals. D'aquestes consultes i entrevistes, el 63% han estat efectuades per familiars i amics. Cal destacar el descens d'aquestes consultes respecte a l'any anterior. La droga que ha motivat més consultes telefòniques ha estat la cocaïna (39%), i les que han motivat més entrevistes personals han estat la cocaïna (31%) i el cannabis (30%).

Sida i drogodependències

Fins al dia 31 de desembre del 2005 s'han notificat 14.903 **casos de sida residents a Catalunya**, dels quals 12.059 són homes (81%) i 2.844 dones (19%). El grup de transmissió més freqüent és el d'UDVP (usuaris de droga per via parenteral) heterosexuals, amb un 57%. Els 8.482 casos inclosos es troben predominantment en el grup d'edat dels 25 als 39 anys.

Consum de psicofàrmacs

Si comparem les dades de facturació d'aquests psicofàrmacs al CatSalut amb les de l'any anterior, observem un increment en el consum d'un 9%, més elevat que l'experimentat en el període anterior (l'any 2004 respecte al 2003 va créixer un 1,32%).

Observem que la meitat dels principis actius han vist incrementat el seu consum respecte a l'any 2004. Els increments més significatius han estat el del metilfenidat (48 %), el clometiazole (21%), la buprenorfina, CIH (10%) i la naltrexona, CIH (7%). El decrement més elevat és el del flunitrazepam (-12%).

Si comparem aquestes xifres de facturació al CatSalut amb les de l'any anterior, no observem diferències remarcables entre l'evolució del nombre d'envasos i el consum expressat en mg o en DHD, excepte en el cas del metilfenidat, que incrementa un 48% en nombre d'envasos i un 89% en mg i DHD, i la naltrexona, CIH, que incrementa un 7% en nombre d'envasos i un 21% en mg i DHD.

Si comparem el consum expressat en mg i en DHD del conjunt d'aquests psicofàrmacs durant l'any 2005 respecte al del 2004, observem un increment del 20%.

RECOLLIDA DE LA INFORMACIÓ

Al final d'aquest informe es presenten, juntament amb les fonts d'informació utilitzades, les butlletes de recollida de dades pel que fa a la notificació d'inicis de tractament, la notificació d'inclusió en PMM, el llistat mensual d'usuaris en PMM, l'activitat mensual dels centres d'atenció i seguiment, les sol·licituds d'ingrés a comunitats terapèutiques i/o unitats hospitalàries de desintoxicació, les altes d'unitats hospitalàries de desintoxicació i les altes de comunitats terapèutiques.

Este informe anual describe la actividad de los centros de la **Xarxa d'Atenció a les Drogodependències de Catalunya (XAD)** durante el año 2005.

La información detallada en este informe corresponde a la actividad notificada por el conjunto de los recursos asistenciales que componen la XAD, que a 31 de diciembre de 2005 disponía de 61 **centros de atención y seguimiento,** 77 **centros dispensadores de metadona**, 10 **unidades hospitalarias de desintoxicación** y 10 **comunidades terapéuticas.**

El presente informe agrupa en 4 grandes apartados (inicios de tratamiento, actividad de la XAD, programa de mantenimiento de metadona y otros programas específicos) la información más relevante en el ámbito agregado del **Sistema d'Informació sobre Drogodependències de Catalunya** para el año 2005.

INICIOS DE TRATAMIENTO

En total se han registrado 14.236 inicios de tratamiento correspondientes a usuarios diferentes durante el año 2005. El alcohol ha sido la principal droga notificada, en el 42% de los casos, seguida de la cocaína con un 28% y la heroína con un 14%. Continúa la tendencia al aumento de los inicios por cocaína, que este año han experimentado un incremento del 6% respecto a los inicios registrados en el 2004, siendo la segunda droga que ha motivado más inicios de tratamiento, superando a la heroína en más de 1.900 casos. Respecto al **sexo** de las personas que han iniciado tratamiento, el 21% son mujeres y el 79% hombres, manteniéndose así la proporción del año anterior.

La edad media de las personas que han iniciado un tratamiento durante este año es de 38 años (34 años en los casos de heroína, 31 en los casos de cocaína, 26 en los de cannabis, 44 en los de tabaco, 43 en los de alcohol y 35 en el resto de drogas).

En cuanto al **nivel de instrucción**, tener estudios primarios, certificado de escolaridad o de educación primaria es la situación más frecuente en el caso de la heroína (37%) y en el caso del alcohol (34%); tener bachillerato elemental, graduado escolar o ESO es la situación más frecuente en el caso de la cocaína (32%) y el cannabis (31%) y tener Bachillerato Superior, BUP, COU, bachillerato, FP de 1.º o 2.º grado o ciclos formativos de grado medio o equivalentes es la situación más frecuente en el caso del tabaco (27%).

La **situación laboral** de las personas que comienzan un tratamiento está íntimamente asociada a que el motivo principal de este inicio sea el consumo de heroína o el de otra droga ($p<0,05$). Así pues, se pueden observar dos patrones bien diferenciados: mientras el paro es la situación más frecuente en los casos de heroína (38%), encontrarse trabajando (ya sea con contrato laboral indefinido, contracto laboral temporal o por cuenta propia) es la situación más frecuente en el resto de personas que inician el tratamiento para otras drogas, con valores que van del 63% de los inicios por tabaco al 56%, 48% y 41% de los casos de cocaína, alcohol y cannabis, respectivamente.

En cuanto a la **procedencia** de los pacientes, acudir por iniciativa propia, de familiares o de amigos y proceder de centros de tratamiento de las drogodependencias es la situación más frecuente en los casos de la heroína (49% y 22% respectivamente); acudir por iniciativa propia, de familiares o de amigos y proceder de atención primaria de salud es la situación más frecuente en los casos de cocaína (43% y 31% respectiva-

mente), el cannabis (34% y 34% respectivamente), el tabaco (53% y 32% respectivamente) y el alcohol (28% y 40% respectivamente). En global, el 43% de las personas que han iniciado tratamiento en el año 2005 ya habían seguido tratamiento anteriormente; destacan el 71%, el 62% y el 43% de los casos de heroína, resto de drogas y alcohol, respectivamente, mientras que el porcentaje es más bajo en los casos de cocaína (33%), tabaco (26%) y cannabis (18%).

Respecto a la **convivencia** en los 30 días anteriores al inicio del tratamiento, convivir con los padres es la situación más frecuente en los casos de heroína (20%), cocaína (29%) y cannabis (40%), mientras que vivir con la pareja y los hijos es la situación más frecuente en el caso del tabaco (42%) y el alcohol (23%).

En cuanto a la **residencia** en los 30 días previos al inicio del tratamiento, residir en casas, pisos y apartamentos es la situación más frecuente en todas las drogas.

En cuanto a la **frecuencia de consumo** de la droga principal, en general la pauta más frecuente es todos los días (45%). No obstante, en el caso de la cocaína, destacan dos patrones diferentes: el consumo diario (22%) y dos o tres días a la semana (21%).

Perfil de los usuarios que han iniciado el tratamiento

El tipo de persona que inicia el tratamiento por **heroína** es un hombre entre 25 y 39 años que también ha consumido cocaína y cannabis. Tiene estudios primarios, actualmente está en paro y vive con los padres o solo, ha empezado el tratamiento por iniciativa propia o de familiares tras haber seguido algún otro tratamiento con anterioridad, utiliza la vía inyectada, con menos de una semana desde la última inyección de sustancias psicoactivas y la frecuencia de consumo es diaria.

El usuario que inicia tratamiento por **cocaína** es un hombre entre 20 y 34 años, que también ha consumido alcohol y tabaco, con estudios primarios, secundarios o bachillerato superior, que actualmente está trabajando y viviendo con los padres, que por primera vez ha empezado el tratamiento por iniciativa propia o de familiares, utiliza la vía intranasal, nunca se ha inyectado sustancias psicoactivas, y su frecuencia de consumo es diaria.

En cuanto al perfil básico del consumidor de **cannabis**, se trata de un hombre entre 15 y 29 años, que también ha consumido tabaco y/o alcohol, con estudios primarios, secundarios o bachillerato superior, que actualmente trabaja y vive con los padres, ha empezado el tratamiento por iniciativa propia o de familiares por primera vez, utiliza la vía pulmonar, nunca se ha inyectado sustancias psicoactivas y su frecuencia de consumo es diaria.

En el caso del **tabaco**, el perfil es un hombre o una mujer entre 35 y 49 años que también ha consumido alcohol, con estudios primarios, secundarios o bachillerato superior, actualmente trabajando y viviendo con la pareja y los hijos, que por primera vez ha empezado el tratamiento por iniciativa propia o de familiares, utiliza la vía pulmonar, nunca se ha inyectado sustancias psicoactivas, y con una frecuencia de consumo diaria.

La persona que inicia tratamiento por **alcohol** es un hombre entre 35 y 49 años, que también ha consumido tabaco, con estudios primarios, actualmente trabajando y viviendo con la pareja y los hijos o solo, que ha empezado el tratamiento bien por iniciativa propia o de familiares, bien por iniciativa de un centro de atención primaria sanitaria, utiliza la vía oral, nunca se ha inyectado sustancias psicoactivas, y su frecuencia de consumo es diaria.

Distribución geográfica de los inicios de tratamiento

Respecto a las notificaciones de los inicios de tratamiento por **región sanitaria de residencia**, las regiones que más casos han notificado durante el año 2005 han sido la Metropolitana (71%), Girona (13%), Tarragona (7%) y la Central (5%).

Las notificaciones clasificadas por **comarcas** corresponden al Barcelonès (39%), al Vallès Occidental (9%), al Baix Llobregat (9%), al Vallès Oriental (6%) y al Maresme (6%) de forma predominante.

Respecto a la distribución por **país de nacimiento** de los inicios notificados en el año 2005, se observa que el 9% corresponden a personas no nacidas en España; los países más frecuentes son Marruecos (1,5%), Italia (0,4%) y Francia (0,4%).

ACTIVIDAD DE LA XAD

La **actividad mensual** notificada por los 61 centros de atención y seguimiento de la XAD han sido, para el año 2005, de 446.830 **visitas individuales**; 87.359 **asistencias a pacientes en grupo**; 21.537 **asistencias a familiares de pacientes en grupo**; 10.746 **desintoxicaciones,** y 224.702 **determinaciones de drogas en orina**. Se observa una reducción de la actividad respecto al año anterior.

Por problemas diversos, este año no se dispone de la información correspondiente a las notificaciones de las **unidades de tratamiento penitenciario.**

PROGRAMA DE MANTENIMIENTO EN METADONA (PMM)

Inclusiones en PMM

De las 5.517 **inclusiones en PMM** durante el año 2005, el 84% corresponde a hombres y el 16% restante a mujeres, con una mayoría (67%) de 25 a 39 años. Los **motivos principales** de estas inclusiones han sido el traslado (54%), la petición propia (23%) y recaída (11%). El lugar de residencia más frecuente es la región Metropolitana, con un 74%.

El número de **casos activos en PMM** a 31 de diciembre es de 8.441. En cuanto al **tiempo en programa de los usuarios de PMM**, el 50% permanece 25 meses o más, con un tiempo de estancia medio de 30 meses. El número de **altas notificadas** durante el año 2005 para los centros ha sido de 5.961. Las causas principales que motivan estas altas han sido el traslado (50%), el abandono (22%), el alta programada (10%) y el ingreso en prisión (6%).

Cabe comentar que la **dosis media** de metadona ha sido de 62 mg, y que la mitad de usuarios recibieron una dosis media durante el último mes de tratamiento por debajo de los 55 mg.

ACTIVIDAD DE LAS UHD y CT

Se han notificado 764 **solicitudes de ingreso en UHD** por parte de los centros de atención y seguimiento. Los motivos de las mismas han sido el fracaso repetido de la desintoxicación ambulatoria (56%), la falta de apoyo familiar (28%) y la inducción por naltrexona (4%). El lugar de residencia más frecuente de las solicitudes ha sido la región Metropolitana (78%), la Central (7%) y la de Tarragona (5%).

Se han notificado 1.038 **altas de UHD**, cuyo principal motivo ha sido el final de la desintoxicación (85%). Se ha detectado una disminución de las altas respecto al año anterior provocada, en gran medida por problemas que no han permitido disponer de la información de todos los centros. La estancia media en dichos centros ha sido de 9 días.

El lugar de residencia más frecuente de las 663 **solicitudes de ingreso en CT** (Comunidad Terapéutica) es la región Metropolitana (71%).

PROGRAMAS ESPECÍFICOS

Programa de Intercambio de Jeringuillas
Entre el año 1993 y el 2005, el total de jeringuillas y kits distribuidos por el **Programa de Intercambio de Jeringuillas** en Cataluña ha sido de 10.671.844. Sólo en el año 2005 se han distribuido 832.419, observándose una disminución del porcentaje respecto al año anterior. Los **agentes de distribución** de jeringuillas con mayor actividad han sido las salas de consumo (229.812, 28%), los educadores de calle (195.637, 24%) y las farmacias (182.022, 22%).

Línea Verde
Durante el año 2005 se han atendido 4.071 consultas telefónicas en el servicio de la Línea Verde, que han dado lugar a 290 entrevistas personales. De estas consultas y entrevistas, el 63% han sido efectuadas por familiares y amigos. Cabe destacar el descenso de estas consultas respecto al año anterior. La droga que ha motivado más consultas telefónicas ha sido la cocaína (39%) y las que han motivado más entrevistas personales, la cocaína (31%) y el cannabis (30%).

Sida y drogodependencias

Hasta el día 31 de diciembre de 2005 se han notificado 14.903 **casos de sida residentes en Cataluña**, de los que 12.059 son hombres (81%) y 2.844 mujeres (19%).
El grupo de transmisión más frecuente es el de UDVP (usuarios de droga por vía parenteral) heterosexuales, con el 57%. Los 8.482 casos incluidos se encuentran predominantmente en el grupo de edad de 25 a 39 años.

Consumo de psicofármacos

Si comparamos las cifras de facturación de este año en el CatSalut con las del año anterior, observamos un incremento en el consumo del 9%, más elevado que el experimentado en el periodo anterior (el año 2004 respecto al 2003 creció un 1,32%).

Observamos que la mitad de los principios activos han visto incrementado su consumo respecto al año 2004. Los incrementos más significativos han sido el del metilfenidato (48%), el clometiazol (21%), la buprenorfina, CIH (10%) y la naltrexona, CIH (7%). El decremento más elevado es el del flunitrazepam (-12%).

Si comparamos estas cifras de facturación al CatSalut con las del año anterior, no observamos diferencias destacables entre la evolución del número de envases y el consumo expresado en mg o en DHD, exceptuando el metilfenidato, que incrementa un 48% en número de envases y un 89% en mg y DHD, y la naltrexona, CIH, que incrementa un 7% en número de envases y un 21% en mg y DHD.

Si comparamos el consumo expresado en mg y en DHD del conjunto de estos psicofármacos durante el año 2005 respecto al del 2004, observamos un incremento del 20%.

RECOGIDA DE LA INFORMACIÓN

Al final de este informe se presentan, junto con con las fuentes de información utilizadas, los boletines de recogida de datos utilizados en la notificación de **inicios de tratamiento**, la notificación de **inclusión en PMM**, el listado mensual de **usuarios en PMM**, la **actividad mensual de los centros de atención y seguimiento**, las **solicitudes de ingreso en comunidades terapéuticas y/o unidades hospitalarias de desintoxicación**, las **altas de unidades hospitalarias de desintoxicación** y las **altas de comunidades terapéuticas.**

This annual report describes the activities of the **Catalan Drug Addiction Treatment Network (XAD, Xarxa d'Atenció a les Drogodependències de Catalunya)** for the year 2005.

The information in this report details activities of all care resources forming part of the XAD, which on 31 December 2005 consisted of 61 **treatment and follow-up centres**, 77 **methadone dispensing centres**, 10 **hospital-based detoxification units** and 10 **therapeutic communities.**

This report groups together the most salient information regarding the **Catalan System for Information on Drug Addiction** for the year 2005 into 4 broad areas: admissions to treatment, activities of the XAD, the methadone maintenance programme, and other specific programmes.

ADMISSIONS TO TREATMENT

A total of 14,236 admissions to treatment were recorded, corresponding to the number of different individual users during 2005. Alcohol was the primary drug reported (42% of cases), followed by cocaine (28%) and heroin (14%). There is still an upward trend in admissions due to cocaine, the drug responsible for the second highest number of cases this year, exceeding those caused by heroin by more than 1,900 cases. 21% of the people admitted to treatment were women and 79% were men, that is, the same ratio as the previous year.

The **average age** of the people who were admitted to treatment during the year was 38 (34 for heroin cases, 31 for cocaine, 26 for cannabis, 44 for tobacco, 43 for alcohol, and 35 for other drugs).

In terms of **educational background,** the largest group of patients admitted for treatment for heroin (37%) and alcohol (34%) addiction had only primary-level education, while secondary-level education prevailed among those admitted for cocaine (32%) and cannabis (31%) addiction. The largest group of patients admitted for tobacco addiction (27%) corresponded to pre-university, vocational training, or equivalent degree levels.

The **employment status** among patients admitted to treatment is closely associated with whether the primary drug for which treatment is sought is heroin or not ($p<0.05$). Thus two well differentiated patterns may be observed: whereas unemployed is the most common status among heroin cases (38%), being employed (permanently, temporarily or self-employed) is the most common status among all other types of treatment admissions, with values ranging from 63% for tobacco to 56% for cocaine, 48% for alcohol and 41% for cannabis.

With regard to **motivation for admission**, in cases of heroin addiction the most common situations correspond to the patient's own initiative or that of relatives or friends, as well as referrals from detoxification centres (49% and 22%, respectively). Seeking treatment on the patient's own initiative or that of relatives or friends, and referrals from primary care centres, are the most frequent situations in the case of cocaine (43% and 31%, respectively), cannabis (34% and 34%,

respectively), tobacco (53% and 32%, respectively) and alcohol (28% and 40%, respectively). Overall, 43% of those admitted to treatment in 2005 had been in treatment previously — specifically, 71%, 62% and 43% of admissions for heroin, other drugs and alcohol, respectively. The figures are lower for cocaine (33%), tobacco (26%) and cannabis (18%).

In reference to he **place of residence** in the 30 days prior to admission to treatment, living together with parents is the most frequent situation in cases of heroin (20%), cocaine (29%) and cannabis (40%), while living with a partner and children is the most frequent situation in the case of tobacco (42%) and alcohol (23%).

With regard to the **type of residence** in the 30 days prior to admission to treatment, residing in houses, flats or apartments is the most frequent situation in the case of all drugs.

Regarding the **frequency of consumption** of the primary drug, the most common pattern is daily consumption (45%). Nevertheless, in the case of cocaine, there are two main patterns: daily consumption (22%) and two or three days a week (21%).

Profile of users admitted to treatment

The patient admitted to treatment for **heroin** is typically a male aged 25 to 39 who has also used cocaine and cannabis. He has a primary-level education, is currently unemployed, lives with his parents or on his own, sought treatment on his own initiative or that of relatives after having been in treatment on one or more previous occasions, uses injection as the route of administration, last injected psychoactive substances less than 1 week before being admitted, and consumes the drug on a daily basis.

The patient admitted to treatment for **cocaine** is typically a male aged 20 to 34 who has also consumed alcohol and tobacco, has completed primary or secondary education, is currently employed and living with his parents, and is being admitted to treatment for the first time, either on his own initiative or that of relatives, administers the drug intranasally, has never injected psychoactive substances, and consumes the drug on a daily basis.

The typical **cannabis** consumer is a male aged 15 to 29 who has also consumed tobacco and/or alcohol, has a primary or secondary level education, is currently employed and living with his parents, and is being admitted to treatment for the first time, either on his own initiative or that of relatives, uses the pulmonary route of administration, has never injected psychoactive substances, and consumes the drug on a daily basis.

In the case of **tobacco**, the profile is that of a man or woman aged 35 to 49 who has also consumed alcohol, has completed primary or secondary education, is currently employed and lives with his/her partner and children, and is being admitted to treatment for the first time, either on his/her own initiative or that of relatives, uses the pulmonary route of administration, has never injected psychoactive substances, and consumes the drug on a daily basis.

The person admitted to treatment for **alcohol** addiction is typically a male aged 35 to 49 who has also consumed tobacco, with primary education, currently employed and living with his partner and children or on his own, who is being admitted to treatment either on his own initiative or that of relatives, or else through a referral from a primary care centre, administers the drug orally, has never

injected psychoactive substances, and consumes the drug on a daily basis.

Geographical distribution of admissions to treatment

By **health region of residence**, the regions reporting the highest number of admissions to treatment in 2005 were the Barcelona Metropolitan Area (71%), Girona (13%), Tarragona (7%) and the Central area (5%).

The Barcelonès region leads the classification of admissions reports by regions with 39%, followed by the Baix Llobregat and Valles Occidental (9% each), and the Valles Oriental and Maresme regions (6% each).

As for the **country of birth** of admissions reported in 2005, 9% of the patients admitted to treatment were not born in Spain. The most frequent countries are Morocco (1.5%), Italy (0.4%) and France (0.4%).

XAD ACTIVITY

The **average monthly activity** reported by the XAD's 61 care and follow-up centres for the year 2005 involved 446,830 **individual visits**, 87,359 **patients participating in group sessions**, 21,537 **relatives of patients attending group sessions**, 10,746 **detoxifications**, and 224,702 **analyses of drug levels in urine**.

Due to a number of different problems, the information corresponding to repor ts from **prison treatment units** is not available this year.

METHADONE MAINTENANCE PROGRAMMES (MMP)

Inclusions in MMP

Of the 5,517 cases **included in MMP** in 2005, 84% were men and 16% women, the majority (67%) falling within the 25 to 39 age interval. The **main reasons** for treatment were: referral (54%), patient's own request (23%), and relapse (11%). Most of the cases (74%) reside in the city of Barcelona.

The number of cases **attending MMP** on 31 December was 8,441. Regarding **time in MMP**, 50% remained for 25 months or more, the average being 30 months. The number of **discharges reported** during 2005 was 5,961, with the reasons being: referral to other centres (50%), drop-outs (22%), programmed discharge (10%) and imprisonment (6%).

The **average methadone dose** was 62 mg, and half the patients (50%) received an average dose of under 55 mg during the last month of treatment.

HDU AND TC ACTIVITY

The drug addiction care and outpatients treatment centres reported 764 **applications for admission to an HDU** (Hospital-based Detoxification Unit) in 2005. The main reasons were repeated failure of outpatient detoxification (56%), lack of family support (28%) and naltrexone induction (4%). The most frequently reported places of residence associated with these applications were the Barcelona Metropolitan Area (78%), the Central area (7%) and Tarragona (5%).

A total of 1,038 **discharges from HDU** were reported, the main reason for discharge being detoxification (85%). A decline in discharges compared to the previous year was detected, largely due to technical problems which prevented access to information from all the centres. The **average length of stay** in these centres was 9 days.

The most common place of residence among the 663 **applications for admission to a TC**

(therapeutic community) was the Barcelona Metropolitan Area (71%).

SPECIFIC PROGRAMMES

Needle Exchange Programme

Between 1993 and 2005, a total of 10,671,844 syringes and kits were distributed in Catalonia by the **Needle Exchange Programme**. 832,419 syringes were distributed in 2005 alone, representing a decrease from the previous year. The most active **distribution agents** were safe injection rooms (229,812 - 28%), street educators (195,637 - 24%) and pharmacies (182,022 - 22%).

Green Line

In 2005, the Green Line service fielded 4,071 telephone calls and held 290 personal interviews. Of these calls and interviews, 63% were made by friends or family members. The drug prompting the highest number of telephone calls was cocaine (39%), while the drugs which most often led to personal interviews were cocaine (31%) and cannabis (30%).

AIDS and drug addiction

14,217 **cases of AIDS** had been reported among residents in Catalonia up to 31 December 2005. Of these, 12,059 were men (81%) and 2,844 women (19%). The largest transmission group is formed by heterosexual IVDU (intravenous drug users) with 57%. The 8,482 cases included fall mainly in the 25-to-39 age group.

Consumption of psychoactive drugs

If we compare the invoicing data of CatSalut for this year with the previous year, we obser ve a 9% increase in the consumption of psychotropic drugs. This increase is higher than for the preceding year (in 2004 the increase was 1.32% when compared to 2003).

We also observe that the consumption of half of all active principles has risen since 2004. The most significant increases have been in methylphenidate (48%), clomethiazole (21%), buprenorphine, CIH (10%) and naltrexone, CIH (7%). The biggest drop was posted by flunitrazepam (-12%).

If we compare these CatSalut invoice data with those for the previous year, we observe no significant differences between the development of the number of packages and consumption expressed in mg or doses per 1000 inhabitants per day (DID), with the exception of methylphenidate, with a 48% increase in the number of packages and an 89% increase in mg DID, and naltrexone, with 7% and 21% increases in the number of packages and mg DID, respectively.

If we compare the consumption of all of these psychotropic drugs, expressed in mg and DID, we observe a 20% increase in 2005 over 2004.

DATA COLLECTION

At the end of this report, we present, together with the information sources used, the forms used for compiling the data used to report admissions to treatment **and** inclusion in MMP**, generate a monthly list** of users in MMP**, monitor the** monthly activity of the attention and follow-up centres**, process** requests for admission to therapeutic communities and/or hospital detoxification units**, and process** discharges from hospital detoxification units **and** therapeutic communities**.**

Distribució dels inicis de tractament per droga principal que motiva el tractament (gener - desembre 2005)

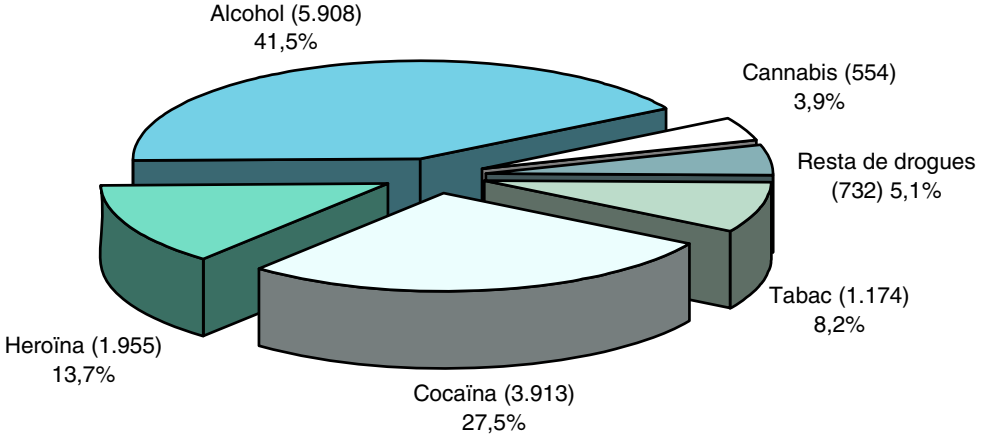

FONT	*Subdirecció General de Drogodependències. Notificacions individualitzades trameses pels Centres d'Atenció i Seguiment.*
NOTA	*La classe "Resta de drogues" agrupa les següents: opiacis diferents de l'heroïna, estimulants diferents de la cocaïna, hipnòtics i sedants, al·lucinògens, inhalables i altres substàncies psicoactives.*

Distribució dels inicis de tractament per sexe i droga principal que motiva el tractament (gener - desembre 2005)

SEXE		DROGA PRINCIPAL						
		Heroïna	Cocaïna	Cannabis	Tabac	Alcohol	Resta	TOTAL
Homes	N	**1.615**	**3.286**	**464**	**621**	**4.697**	**545**	**11.228**
	%	**82,6**	**84,0**	**83,8**	**52,9**	**79,5**	**74,5**	**78,9**
Dones	N	**340**	**627**	**90**	**553**	**1.211**	**187**	**3.008**
	%	**17,4**	**16,0**	**16,2**	**47,1**	**20,5**	**25,5**	**21,1**
TOTAL	N	**1.955**	**3.913**	**554**	**1.174**	**5.908**	**732**	**14.236**
	%	**13,7**	**27,5**	**3,9**	**8,2**	**41,5**	**5,1**	**100**

FONT	*Subdirecció General de Drogodependències. Notificacions individualitzades trameses pels Centres d'Atenció i Seguiment.*
NOTA	*La classe "Resta de drogues" agrupa les següents: opiacis diferents de l'heroïna, estimulants diferents de la cocaïna, hipnòtics i sedants, al·lucinògens, inhalables i altres substàncies psicoactives.*

Distribució dels inicis de tractament per grups d'edat i droga principal que motiva el tractament (gener - desembre 2005)

EDAT		DROGA PRINCIPAL						
		Heroïna	Cocaïna	Cannabis	Tabac	Alcohol	Resta	TOTAL
Menys de 15 anys	N	1	2	11	0	1	0	15
	%	0,1	0,1	2,0	0	0,0	0	0,1
De 15 a 19 anys	N	39	176	125	12	56	23	431
	%	2,0	4,5	22,6	1,0	0,9	3,1	3,0
De 20 a 24 anys	N	161	670	137	34	154	80	1.236
	%	8,2	17,1	24,7	2,9	2,6	10,9	8,7
De 25 a 29 anys	N	363	1.090	115	85	425	100	2.178
	%	18,6	27,9	20,8	7,2	7,2	13,7	15,3
De 30 a 34 anys	N	509	879	78	137	700	162	2.465
	%	26,0	22,5	14,1	11,7	11,8	22,1	17,3
De 35 a 39 anys	N	425	582	49	170	919	138	2.283
	%	21,7	14,9	8,8	14,5	15,6	18,9	16,0
De 40 a 44 anys	N	284	318	27	195	1.013	115	1.952
	%	14,5	8,1	4,9	16,6	17,1	15,7	13,7
De 45 a 49 anys	N	126	130	7	174	954	57	1.448
	%	6,4	3,3	1,3	14,8	16,1	7,8	10,2
De 50 a 54 anys	N	32	42	5	131	698	31	939
	%	1,6	1,1	0,9	11,2	11,8	4,2	6,6
De 55 a 59 anys	N	11	15	0	99	492	9	626
	%	0,6	0,4	0	8,4	8,3	1,2	4,4
60 anys o més	N	4	9	0	137	496	17	663
	%	0,2	0,2	0	11,7	8,4	2,3	4,7
TOTAL	N	1.955	3.913	554	1.174	5.908	732	14.236
	%	13,7	27,5	3,9	8,2	41,5	5,1	100

FONT	*Subdirecció General de Drogodependències. Notificacions individualitzades trameses pels Centres d'Atenció i Seguiment.*
NOTA	*La classe "Resta de drogues" agrupa les següents: opiacis diferents de l'heroïna, estimulants diferents de la cocaïna, hipnòtics i sedants, al·lucinògens, inhalables i altres substàncies psicoactives.*

Distribució dels inicis de tractament per nivell d'instrucció i droga principal que motiva el tractament (gener - desembre 2005)

NIVELL D'INSTRUCCIÓ		DROGA PRINCIPAL						
		Heroïna	Cocaïna	Cannabis	Tabac	Alcohol	Resta	TOTAL
No sap llegir o escriure	N	29	13	3	4	71	10	130
	%	1,5	0,3	0,5	0,3	1,2	1,4	0,9
Estudis primaris incomplets, 5 primers cursos d'EGB o d'educació primària	N	326	290	43	129	783	86	1.657
	%	16,7	7,4	7,8	11,0	13,3	11,7	11,6
Estudis primaris, certificat d'escolaritat o d'educació primària	N	716	1.177	152	253	2.004	186	4.488
	%	36,6	30,1	27,4	21,6	33,9	25,4	31,5
Batxillerat elemental, graduat escolar o ESO	N	502	1.255	170	231	1.397	148	3.703
	%	25,7	32,1	30,7	19,7	23,6	20,2	26,0
Batxillerat Superior, BUP, COU, batxillerat, FP de 1r o 2n grau, cicles formatius de grau mitjà o equivalents	N	273	882	123	318	1.059	122	2.777
	%	14,0	22,5	22,2	27,1	17,9	16,7	19,5
Altres titulacions per a les quals es requereix el graduat escolar, ESO o equivalents	N	18	56	17	43	112	11	257
	%	0,9	1,4	3,1	3,7	1,9	1,5	1,8
Títol universitari de grau mitjà, 3 cursos aprovats d'una llicenciatura, cicles formatius de grau superior	N	32	113	21	101	206	20	493
	%	1,6	2,9	3,8	8,6	3,5	2,7	3,5
Títol universitari de grau superior	N	21	57	13	76	139	12	318
	%	1,1	1,5	2,3	6,5	2,4	1,6	2,2
Altres titulacions superiors per a les quals es requereix batxillerat Superior, BUP o batxillerat	N	3	13	0	10	27	4	57
	%	0,2	0,3	0	0,9	0,5	0,5	0,4
Desconegut	N	35	57	12	9	110	133	356
	%	1,8	1,5	2,2	0,8	1,9	18,2	2,5
TOTAL	N	1.955	3.913	554	1.174	5.908	732	14.236
	%	13,7	27,5	3,9	8,2	41,5	5,1	100

FONT	*Subdirecció General de Drogodependències. Notificacions individualitzades trameses pels Centres d'Atenció i Seguiment.*
NOTA	*La classe "Resta de drogues" agrupa les següents: opiacis diferents de l'heroïna, estimulants diferents de la cocaïna, hipnòtics i sedants, al·lucinògens, inhalables i altres substàncies psicoactives.*

Distribució dels inicis de tractament per situació laboral i droga principal que motiva el tractament (gener - desembre 2005)

SITUACIÓ LABORAL		DROGA PRINCIPAL						
		Heroïna	Cocaïna	Cannabis	Tabac	Alcohol	Resta	TOTAL
Amb relació laboral, contracte indefinit o treballador per compte propi	N	258	1.408	138	623	2.015	130	4.572
	%	13,2	36,0	24,9	53,1	34,1	17,8	32,1
Amb contracte o relació laboral temporal	N	295	794	92	110	812	94	2.197
	%	15,1	20,3	16,6	9,4	13,7	12,8	15,4
Treball sense sou per a la família	N	20	37	7	30	30	5	129
	%	1,0	0,9	1,3	2,6	0,5	0,7	0,9
Parat, no havent treballat abans	N	151	99	15	8	96	21	390
	%	7,7	2,5	2,7	0,7	1,6	2,9	2,7
Parat, havent treballat abans	N	733	1.059	154	108	1.434	194	3.682
	%	37,5	27,1	27,8	9,2	24,3	26,5	25,9
Incapacitat permanent o pensionista	N	171	148	26	197	853	108	1.503
	%	8,7	3,8	4,7	16,8	14,4	14,8	10,6
Estudiant o opositant	N	4	44	90	13	19	7	177
	%	0,2	1,1	16,2	1,1	0,3	1,0	1,2
Realitzant exclusivament feines de la llar	N	16	18	1	45	158	10	248
	%	0,8	0,5	0,2	3,8	2,7	1,4	1,7
En una altra situació	N	236	269	21	32	422	50	1.030
	%	12,1	6,9	3,8	2,7	7,1	6,8	7,2
Desconeguda	N	71	37	10	8	69	113	308
	%	3,6	0,9	1,8	0,7	1,2	15,4	2,2
TOTAL	N	1.955	3.913	554	1.174	5.908	732	14.236
	%	13,7	27,5	3,9	8,2	41,5	5,1	100

FONT	*Subdirecció General de Drogodependències. Notificacions individualitzades trameses pels Centres d'Atenció i Seguiment.*
NOTA	*La classe "Resta de drogues" agrupa les següents: opiacis diferents de l'heroïna, estimulants diferents de la cocaïna, hipnòtics i sedants, al·lucinògens, inhalables i altres substàncies psicoactives.*

Distribució dels inicis de tractament per procedència del pacient i droga principal que motiva el tractament (gener - desembre 2005)

PROCEDÈNCIA		DROGA PRINCIPAL						
		Heroïna	Cocaïna	Cannabis	Tabac	Alcohol	Resta	TOTAL
Iniciativa pròpia, de familiars o d'amics	N	951	1.680	186	624	1.665	169	5.275
	%	48,6	42,9	33,6	53,2	28,2	23,1	37,1
Medicina general o atenció primària de salut	N	213	1.215	186	371	2.351	101	4.437
	%	10,9	31,1	33,6	31,6	39,8	13,8	31,2
Centres de tractament de les drogodependències	N	425	234	20	9	224	297	1.209
	%	21,7	6,0	3,6	0,8	3,8	40,6	8,5
Hospitals i altres serveis sanitaris	N	73	349	80	126	942	69	1.639
	%	3,7	8,9	14,4	10,7	15,9	9,4	11,5
Serveis socials	N	29	71	12	5	306	12	435
	%	1,5	1,8	2,2	0,4	5,2	1,6	3,1
Serveis legals o policials	N	177	213	35	6	185	53	669
	%	9,1	5,4	6,3	0,5	3,1	7,2	4,7
Altres	N	81	138	34	20	217	22	512
	%	4,1	3,5	6,1	1,7	3,7	3,0	3,6
Desconeguda	N	6	13	1	13	18	9	60
	%	0,3	0,3	0,2	1,1	0,3	1,2	0,4
TOTAL	N	1.955	3.913	554	1.174	5.908	732	14.236
	%	13,7	27,5	3,9	8,2	41,5	5,1	100

FONT	*Subdirecció General de Drogodependències. Notificacions individualitzades trameses pels Centres d'Atenció i Seguiment.*
NOTA	*La classe "Resta de drogues" agrupa les següents: opiacis diferents de l'heroïna, estimulants diferents de la cocaïna, hipnòtics i sedants, al·lucinògens, inhalables i altres substàncies psicoactives.*

Distribució dels inicis de tractament per convivencia en els 30 dies anteriors i droga principal que motiva el tractament (gener - desembre 2005)

CONVIVÈNCIA		DROGA PRINCIPAL						
		Heroïna	Cocaïna	Cannabis	Tabac	Alcohol	Resta	TOTAL
Sol	N	330	586	74	121	1.073	103	2.287
	%	16,9	15,0	13,4	10,3	18,2	14,1	16,1
Sol amb els seus fills	N	27	61	3	46	169	17	323
	%	1,4	1,6	0,5	3,9	2,9	2,3	2,3
Amb els pares	N	384	1.131	219	131	838	131	2.834
	%	19,6	28,9	39,5	11,2	14,2	17,9	19,9
Només amb la parella	N	165	437	42	206	721	50	1.621
	%	8,4	11,2	7,6	17,5	12,2	6,8	11,4
Amb la parella i els seus fills	N	165	508	47	488	1.381	47	2.636
	%	8,4	13,0	8,5	41,6	23,4	6,4	18,5
Amb amics	N	108	66	15	13	127	29	358
	%	5,5	1,7	2,7	1,1	2,1	4,0	2,5
Altres	N	326	393	47	50	477	93	1.386
	%	16,7	10,0	8,5	4,3	8,1	12,7	9,7
Desconeguda	N	450	731	107	119	1.122	262	2.791
	%	23,0	18,7	19,3	10,1	19,0	35,8	19,6
TOTAL	N	1.955	3.913	554	1.174	5.908	732	14.236
	%	13,7	27,5	3,9	8,2	41,5	5,1	100

FONT	*Subdirecció General de Drogodependències. Notificacions individualitzades trameses pels Centres d'Atenció i Seguiment.*
NOTA	*La classe "Resta de drogues" agrupa les següents: opiacis diferents de l'heroïna, estimulants diferents de la cocaïna, hipnòtics i sedants, al·lucinògens, inhalables i altres substàncies psicoactives.*

Distribució dels inicis de tractament per residència en els 30 dies previs a l'inici de tractament i droga principal que motiva el tractament (gener - desembre 2005)

RESIDÈNCIA		DROGA PRINCIPAL						
		Heroïna	Cocaïna	Cannabis	Tabac	Alcohol	Resta	TOTAL
Cases, pisos, apartaments	N	981	2.711	387	956	4.069	341	9.445
	%	50,2	69,3	69,9	81,4	68,9	46,6	66,3
Presó, centre de menors	N	113	92	11	44	96	12	368
	%	5,8	2,4	2,0	3,7	1,6	1,6	2,6
Altres institucions	N	56	119	24	6	115	46	366
	%	2,9	3,0	4,3	0,5	1,9	6,3	2,6
Pensions, hotels, hostals	N	36	61	3	10	93	23	226
	%	1,8	1,6	0,5	0,9	1,6	3,1	1,6
Allotjament inestable	N	69	57	9	6	185	17	343
	%	3,5	1,5	1,6	0,5	3,1	2,3	2,4
Altres	N	97	79	3	5	133	24	341
	%	5,0	2,0	0,5	0,4	2,3	3,3	2,4
Desconeguda	N	603	794	117	147	1.217	269	3.147
	%	30,8	20,3	21,1	12,5	20,6	36,7	22,1
TOTAL	N	1.955	3.913	554	1.174	5.908	732	14.236
	%	13,7	27,5	3,9	8,2	41,5	5,1	100

FONT	*Subdirecció General de Drogodependències. Notificacions individualitzades trameses pels Centres d'Atenció i Seguiment.*
NOTA	*La classe "Resta de drogues" agrupa les següents: opiacis diferents de l'heroïna, estimulants diferents de la cocaïna, hipnòtics i sedants, al·lucinògens, inhalables i altres substàncies psicoactives.*

Distribució dels inicis de tractament per freqüència de consum de la droga principal i droga principal que motiva el tractament (gener - desembre 2005)

FREQÜÈNCIA DE CONSUM		DROGA PRINCIPAL						
		Heroïna	Cocaïna	Cannabis	Tabac	Alcohol	Resta	TOTAL
Tots els dies	N	748	851	298	1.070	3.120	324	6.411
	%	38,3	21,7	53,8	91,1	52,8	44,3	45,0
Quatre a sis dies a la setmana	N	55	375	19	4	242	8	703
	%	2,8	9,6	3,4	0,3	4,1	1,1	4,9
Dos o tres dies a la setmana	N	47	808	27	0	312	40	1.234
	%	2,4	20,6	4,9	0	5,3	5,5	8,7
Un dia a la setmana	N	14	260	20	0	95	9	398
	%	0,7	6,6	3,6	0	1,6	1,2	2,8
Menys d'un dia a la setmana	N	48	249	12	1	123	16	449
	%	2,5	6,4	2,2	0,1	2,1	2,2	3,2
No en consumeix	N	389	499	51	16	756	61	1.772
	%	19,9	12,8	9,2	1,4	12,8	8,3	12,4
Desconegut	N	654	871	127	83	1.260	274	3.269
	%	33,5	22,3	22,9	7,1	21,3	37,4	23,0
TOTAL	N	1.955	3.913	554	1.174	5.908	732	14.236
	%	13,7	27,5	3,9	8,2	41,5	5,1	100

FONT	*Subdirecció General de Drogodependències. Notificacions individualitzades trameses pels Centres d'Atenció i Seguiment.*
NOTA	*La classe "Resta de drogues" agrupa les següents: opiacis diferents de l'heroïna, estimulants diferents de la cocaïna, hipnòtics i sedants, al·lucinògens, inhalables i altres substàncies psicoactives.*

Distribució dels inicis de tractament per país de naixement i droga principal que motiva el tractament (gener - desembre 2005)

PAÍS DE NAIXEMENT		DROGA PRINCIPAL						
		Heroïna	Cocaïna	Cannabis	Tabac	Alcohol	Resta	TOTAL
Espanya	N	1.639	3.656	512	1.135	5.398	660	13.000
	%	83,8	93,4	92,4	96,7	91,4	90,2	91,3
Altres països de la UE	N	70	46	6	9	82	16	229
	%	3,6	1,2	1,1	0,8	1,4	2,2	1,6
Resta Europa	N	35	8	2	1	39	3	88
	%	1,8	0,2	0,4	0,1	0,7	0,4	0,6
Amèrica del N	N	2	1	0	0	8	3	14
	%	0,1	0,0	0	0	0,1	0,4	0,1
Resta Amèriques	N	9	55	14	16	155	4	253
	%	0,5	1,4	2,5	1,4	2,6	0,5	1,8
Àfrica	N	58	72	14	8	95	10	257
	%	3,0	1,8	2,5	0,7	1,6	1,4	1,8
Àsia	N	5	3	1	1	10	2	22
	%	0,3	0,1	0,2	0,1	0,2	0,3	0,2
Oceania	N	0	0	0	0	0	0	0
	%	0	0	0	0	0	0	0
Desconegut	N	137	72	5	4	121	34	373
	%	7,0	1,8	0,9	0,3	2,0	4,6	2,6
TOTAL	N	1.955	3.913	554	1.174	5.908	732	14.236
	%	13,7	27,5	3,9	8,2	41,5	5,1	100

FONT	*Subdirecció General de Drogodependències. Notificacions individualitzades trameses pels Centres d'Atenció i Seguiment.*
NOTA	*La classe "Resta de drogues" agrupa les següents: opiacis diferents de l'heroïna, estimulants diferents de la cocaïna, hipnòtics i sedants, al·lucinògens, inhalables i altres substàncies psicoactives.*

Distribució dels inicis de tractament segons els països més freqüents* de naixement per droga principal que motiva el tractament (gener - desembre 2005)

PAÍS DE NAIXEMENT		DROGA PRINCIPAL						
		Heroïna	Cocaïna	Cannabis	Tabac	Alcohol	Resta	TOTAL
Espanya	N	1.639	3.656	512	1.135	5.398	660	13.000
	%	83,8	93,4	92,4	96,7	91,4	90,2	91,3
Marroc	N	37	59	12	8	82	10	208
	%	1,9	1,5	2,2	0,7	1,4	1,4	1,5
Itàlia	N	34	13	1	3	5	5	61
	%	1,7	0,3	0,2	0,3	0,1	0,7	0,4
França	N	13	11	2	3	22	4	55
	%	0,7	0,3	0,4	0,3	0,4	0,5	0,4
Alemanya	N	8	7	1	1	24	2	43
	%	0,4	0,2	0,2	0,1	0,4	0,3	0,3
Argentina	N	3	9	2	9	18	2	43
	%	0,2	0,2	0,4	0,8	0,3	0,3	0,3
Equador	N	0	6	2	0	30	1	39
	%	0	0,2	0,4	0	0,5	0,1	0,3
Rússia	N	11	1	0	0	18	1	31
	%	0,6	0,0	0	0	0,3	0,1	0,2
Colòmbia	N	2	12	2	1	14	0	31
	%	0,1	0,3	0,4	0,1	0,2	0	0,2
Brasil	N	1	4	0	2	17	0	24
	%	0,1	0,1	0	0,2	0,3	0	0,2
Portugal	N	9	4	1	0	4	1	19
	%	0,5	0,1	0,2	0	0,1	0,1	0,1
Uruguay	N	1	2	1	0	13	1	18
	%	0,1	0,1	0,2	0	0,2	0,1	0,1
Algèria	N	10	3	0	0	2	0	15
	%	0,5	0,1	0	0	0,0	0	0,1
Xile	N	1	3	1	1	9	0	15
	%	0,1	0,1	0,2	0,1	0,2	0	0,1

FONT	*Subdirecció General de Drogodependències. Notificacions individualitzades trameses pels Centres d'Atenció i Seguiment.*
NOTA	** S'inclouen només aquells països que aporten almenys 15 casos.* *La classe "Resta de drogues" agrupa les següents: opiacis diferents de l'heroïna, estimulants diferents de la cocaïna, hipnòtics i sedants, al·lucinògens, inhalables i altres substàncies psicoactives.*

Distribució dels inicis de tractament per droga principal i altres drogues consumides (gener - desembre 2005)

ALTRES DROGUES CONSUMIDES		DROGA PRINCIPAL						
		Heroïna	Cocaïna	Cannabis	Tabac	Alcohol	Resta	**TOTAL (1)**
Heroïna	N	-	123	2	1	45	44	215
	%	-	3,1	0,4	0,1	0,8	6,0	1,5
Cocaïna	N	731	-	107	20	876	125	1.859
	%	37,4	-	19,3	1,7	14,8	17,1	13,1
Cannabis	N	489	1.202	-	65	677	110	2.543
	%	25,0	30,7	-	5,5	11,5	15,0	17,9
Tabac	N	474	1.332	171	-	2.235	158	4.370
	%	24,2	34,0	30,9	-	37,8	21,6	30,7
Alcohol	N	400	2.016	196	305	-	148	3.065
	%	20,5	51,5	35,4	26,0	-	20,2	21,5
Resta	N	413	725	113	256	1.003	165	2.675
	%	21,1	18,5	20,4	21,8	17,0	22,5	18,8
No consumeix cap altra droga	N	556	902	191	731	2.252	309	4.941
	%	28,4	23,1	34,5	62,3	38,1	42,2	34,7
TOTAL (2)	N	1.955	3.913	554	1.174	5.908	732	14.236
	%	13,7	27,5	3,9	8,2	41,5	5,1	100

FONT	*Subdirecció General de Drogodependències. Notificacions individualitzades trameses pels Centres d'Atenció i Seguiment.*
NOTA	*A les files s'indica el nombre de casos que consumeixen altres drogues a més de la droga principal que motiva el tractament (DROGA PRINCIPAL). La suma dels percentatges de les files i de les columnes només ha de sumar cent a la fila del* ***TOTAL (2),*** *i la suma de casos només ha de coincidir en el* ***TOTAL (1)*** *de les files.* *La classe "Resta de drogues" agrupa les següents: opiacis diferents de l'heroïna, estimulants diferents de la cocaïna, hipnòtics i sedants, al·lucinògens, inhalables i altres substàncies psicoactives.*

Distribució dels inicis de tractament per la via d'administració més freqüent de la droga principal que motiva el tractament (gener - desembre 2005)

VIA D'ADMINISTRACIÓ		DROGA PRINCIPAL						
		Heroïna	Cocaïna	Cannabis	Tabac	Alcohol	Resta	TOTAL
Oral	N	0	0	0	0	5.908	598	6.506
	%	0	0	0	0	100,0	81,7	45,7
Pulmonar	N	677	365	554	1.174	0	55	2.825
	%	34,6	9,3	100,0	100,0	0	7,5	19,8
Injectada	N	795	281	0	0	0	32	1.108
	%	40,7	7,2	0	0	0	4,4	7,8
Intranassal	N	422	3.225	0	0	0	40	3.687
	%	21,6	82,4	0	0	0	5,5	25,9
Altres	N	61	42	0	0	0	7	110
	%	3,1	1,1	0	0	0	1,0	0,8
TOTAL	N	1.955	3.913	554	1.174	5.908	732	14.236
	%	13,7	27,5	3,9	8,2	41,5	5,1	100

FONT	*Subdirecció General de Drogodependències. Notificacions individualitzades trameses pels Centres d'Atenció i Seguiment.*
NOTA	*La classe "Resta de drogues" agrupa les següents: opiacis diferents de l'heroïna, estimulants diferents de la cocaïna, hipnòtics i sedants, al·lucinògens, inhalables i altres substàncies psicoactives.*

Notificacions d'inici de tractament segons que l'usuari hagi seguit o no tractaments anteriors i la droga principal que els motiva (gener - desembre 2005)

DROGA	Amb tractament anterior		Sense tractament anterior		Desconegut		TOTAL	
	N	%	N	%	N	%	N	%
Heroïna	1.383	70,7	496	25,4	76	3,9	1.955	13,7
Cocaïna	1.307	33,4	2.499	63,9	107	2,7	3.913	27,5
Cannabis	100	18,1	432	78,0	22	4,0	554	3,9
Tabac	300	25,6	838	71,4	36	3,1	1.174	8,2
Alcohol	2.531	42,8	3.187	53,9	190	3,2	5.908	41,5
Resta	456	62,3	244	33,3	32	4,4	732	5,1
TOTAL	6.077	42,7	7.696	54,1	463	3,3	14.236	100

FONT	*Subdirecció General de Drogodependències. Notificacions individualitzades trameses pels Centres d'Atenció i Seguiment.*
NOTA	*La classe "Resta de drogues" agrupa les següents: opiacis diferents de l'heroïna, estimulants diferents de la cocaïna, hipnòtics i sedants, al·lucinògens, inhalables i altres substàncies psicoactives.*

Distribució dels inicis de tractament per temps transcorregut des que es va injectar per última vegada qualsevol substància psicoactiva (gener - desembre 2005)

TEMPS ÚLTIMA INJECCIÓ		DROGA PRINCIPAL						
		Heroïna	Cocaïna	Cannabis	Tabac	Alcohol	Resta	TOTAL
Menys d'una setmana	N	394	92	1	2	42	34	565
	%	20,2	2,4	0,2	0,2	0,7	4,6	4,0
Menys d'un mes	N	87	31	1	0	13	16	148
	%	4,5	0,8	0,2	0	0,2	2,2	1,0
Menys de sis mesos	N	74	23	1	0	14	26	138
	%	3,8	0,6	0,2	0	0,2	3,6	1,0
Menys d'un any	N	49	9	2	4	7	19	90
	%	2,5	0,2	0,4	0,3	0,1	2,6	0,6
D'un a dos anys	N	86	24	1	2	7	29	149
	%	4,4	0,6	0,2	0,2	0,1	4,0	1,0
De tres a quatre anys	N	112	26	3	2	34	25	202
	%	5,7	0,7	0,5	0,2	0,6	3,4	1,4
De cinc a nou anys	N	101	36	3	0	41	48	229
	%	5,2	0,9	0,5	0	0,7	6,6	1,6
Deu o més anys	N	93	62	4	7	117	22	305
	%	4,8	1,6	0,7	0,6	2,0	3,0	2,1
Mai no s'ha injectat	N	723	3.337	511	1.073	5.273	434	11.351
	%	37,0	85,3	92,2	91,4	89,3	59,3	79,7
Desconegut	N	236	273	27	84	360	79	1.059
	%	12,1	7,0	4,9	7,2	6,1	10,8	7,4
TOTAL	N	1.955	3.913	554	1.174	5.908	732	14.236
	%	13,7	27,5	3,9	8,2	41,5	5,1	100

FONT	*Subdirecció General de Drogodependències. Notificacions individualitzades trameses pels Centres d'Atenció i Seguiment.*
NOTA	*La classe "Resta de drogues" agrupa les següents: opiacis diferents de l'heroïna, estimulants diferents de la cocaïna, hipnòtics i sedants, al·lucinògens, inhalables i altres substàncies psicoactives.*

Distribució dels inicis de tractament per estat serològic i droga principal que motiva el tractament (gener - desembre 2005)

ESTAT SEROLÒGIC		DROGA PRINCIPAL						
		Heroïna	Cocaïna	Cannabis	Tabac	Alcohol	Resta	TOTAL
Positiu	N	324	107	6	13	75	137	662
	%	16,6	2,7	1,1	1,1	1,3	18,7	4,7
Negatiu amb anàlisi en els últims 6 mesos	N	322	514	72	67	615	96	1.686
	%	16,5	13,1	13,0	5,7	10,4	13,1	11,8
Negatiu sense anàlisi en els últims 6 mesos	N	301	498	41	28	459	59	1.386
	%	15,4	12,7	7,4	2,4	7,8	8,1	9,7
Negatiu sense saber la data de les anàlisis	N	91	131	14	11	141	34	422
	%	4,7	3,3	2,5	0,9	2,4	4,6	3,0
Amb anàlisi feta però pendent de resultat	N	48	195	18	1	219	28	509
	%	2,5	5,0	3,2	0,1	3,7	3,8	3,6
No s'ha realitzat anàlisi	N	285	1.217	195	360	2.016	119	4.192
	%	14,6	31,1	35,2	30,7	34,1	16,3	29,4
Desconegut	N	584	1.251	208	694	2.383	259	5.379
	%	29,9	32,0	37,5	59,1	40,3	35,4	37,8
TOTAL	N	1.955	3.913	554	1.174	5.908	732	14.236
	%	13,7	27,5	3,9	8,2	41,5	5,1	100

FONT	*Subdirecció General de Drogodependències. Notificacions individualitzades trameses pels Centres d'Atenció i Seguiment.*
NOTA	*La classe "Resta de drogues" agrupa les següents: opiacis diferents de l'heroïna, estimulants diferents de la cocaïna, hipnòtics i sedants, al·lucinògens, inhalables i altres substàncies psicoactives.*

Distribució de les drogues que causen l'inici de tractament (gener - desembre 2005)

DROGA PRINCIPAL			N	%
Tabac			1.174	8,25
Opiacis	Opiacis sense especificar		77	0,54
	Heroïna		1.955	13,73
	Opi i Morfina	Morfina	2	0,01
		Opi	2	0,01
	Codeïna	Codeïna o derivats de codeïna sense especificar	29	0,20
		Dihidrocodeïna	1	0,01
	Opiacis sintètics	Petidina o meperidina i anàlegs	2	0,01
		Alfantanil	1	0,01
		Dextropropoxifè	1	0,01
		Fentanil	1	0,01
		Metadona	367	2,58
		Tramadol	2	0,01
	Opiacis agonistes-antagonistes o agonistes parcials	Buprenorfina	1	0,01
Estimulants	Estimulants sense especificar		13	0,09
	Cocaïna	Cocaïna sense especificar	3.912	27,48
		Cocaïna (Clorhidrat)	1	0,01
	Amfetamines	Amfetamines sense especificar	21	0,15
		Metilamfetamina	2	0,01
		Sulfat d'amfetamina	5	0,04
	MDMA	Derivats de la feniletilamina (drogues de disseny) sense especificar	20	0,14
		MDA	1	0,01
		MDMA	42	0,30
	Estimulants del Sistema Nerviós	Efedrina, norefedrina i pseudoefedrina	1	0,01
Hipnòtics i Sedants	Hipnòtics i sedants sense especificar		2	0,01
	Altres hipnòtics no barbitúrics ni benzodiazepines	Clometiazol	3	0,02
	Benzodiazepines	Benzodiacepines sense especificar	87	0,61
		Alprazolam	16	0,11
		Cloracepat dipotàsic	1	0,01
		Diazepam	1	0,01
		Zoplicona	1	0,01
		Zolpidem	1	0,01
	Altres ansiolítics o tranquil·litzants menors no barbitúrics ni benzodiacepines	GHB	1	0,01
Al·lucinògens			2	0,01
Inhalants Volàtils	Inhalants sense especificar		1	0,01
	Adhesiu/cola		2	0,01
	Dissolvents		2	0,01
	Pintures i diluents de pintures		2	0,01
Cannabis	Cannabis sense especificar		435	3,09
	Tetrahidrocannabinol		16	0,11
	Planta		65	0,46
	Resina		54	0,38
Alcohol			5.908	41,50
TOTAL			14.236	100

Distribució per sexe en casos de dependència de l'heroïna (gener - desembre 2005)

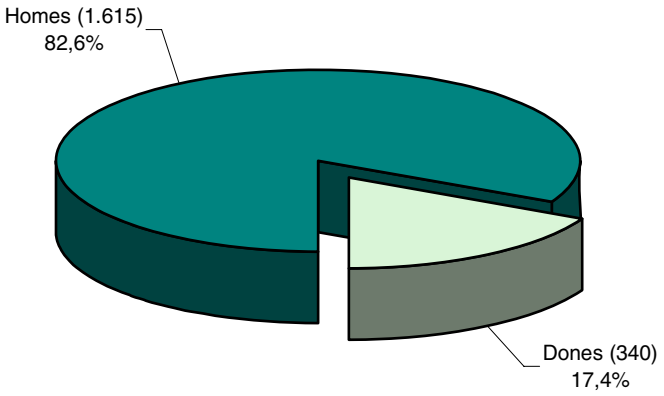

FONT	*Subdirecció General de Drogodependències. Notificacions individualitzades trameses pels Centres d'Atenció i Seguiment.*

Distribució per edat i sexe en casos de dependència de l'heroïna (gener - desembre 2005)

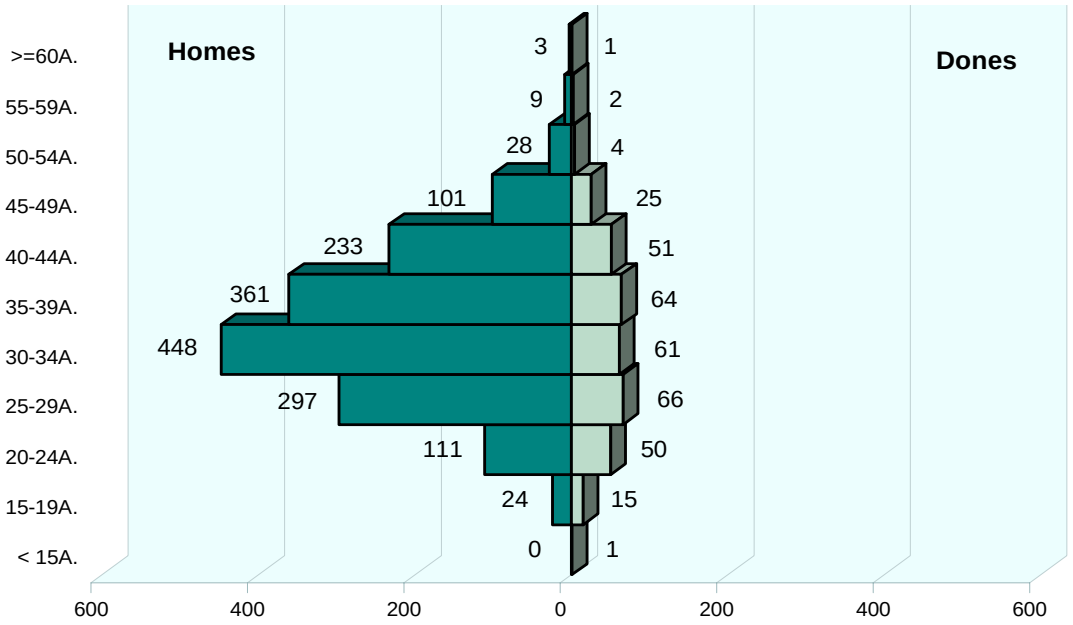

FONT	*Subdirecció General de Drogodependències. Notificacions individualitzades trameses pels Centres d'Atenció i Seguiment.*

Distribució per nivell d'instrucció i situació laboral en casos de dependència de l'heroïna (gener - desembre 2005)

Nivell d'instrucció

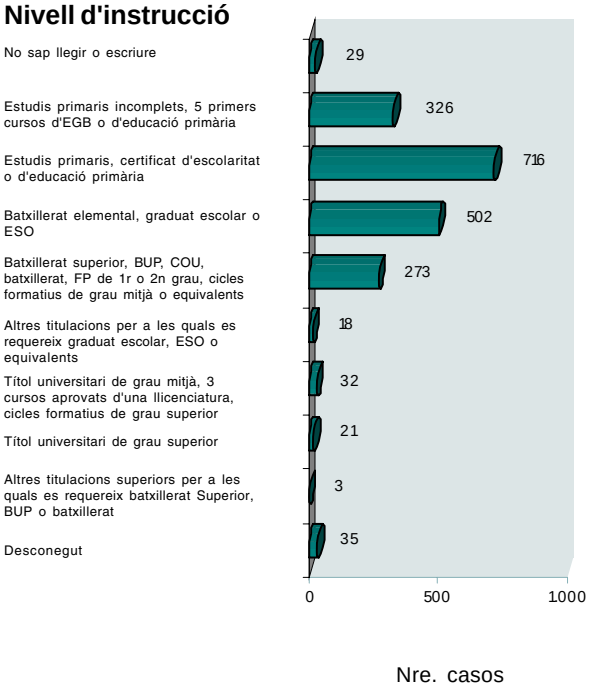

Situació Laboral

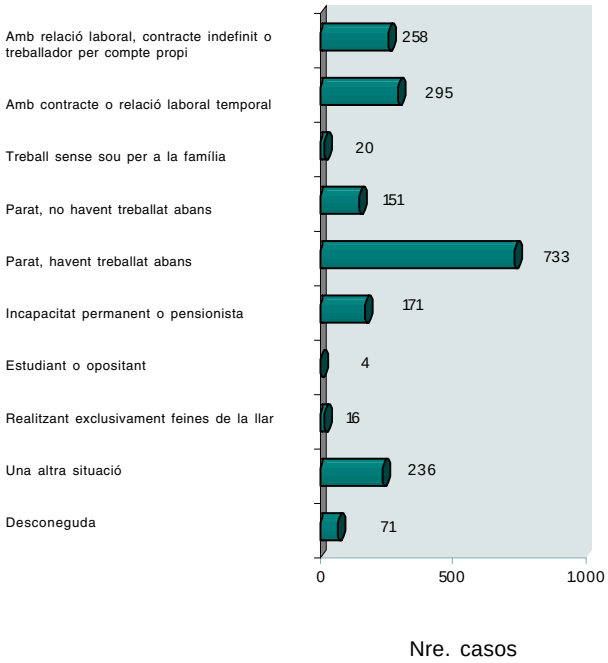

FONT	*Subdirecció General de Drogodependències. Notificacions individualitzades trameses pels Centres d'Atenció i Seguiment.*

Distribució per procedència del pacient i any de primer ús en casos de dependència de l'heroïna (gener - desembre 2005)

Procedència del pacient

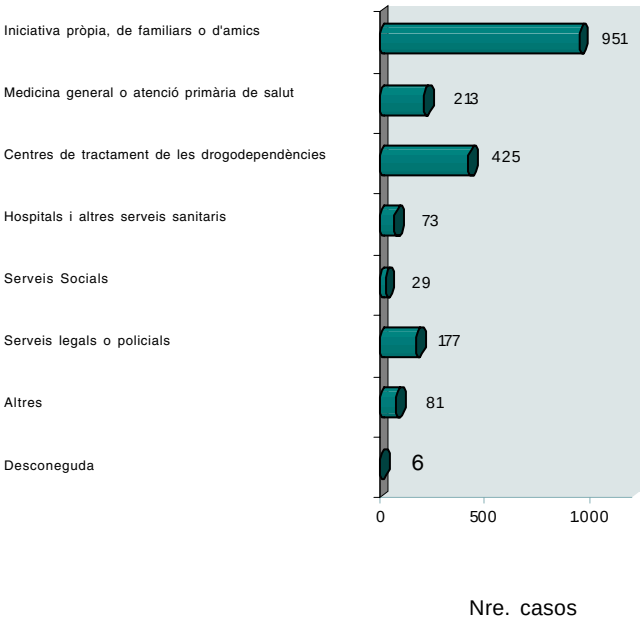

Any de primer ús

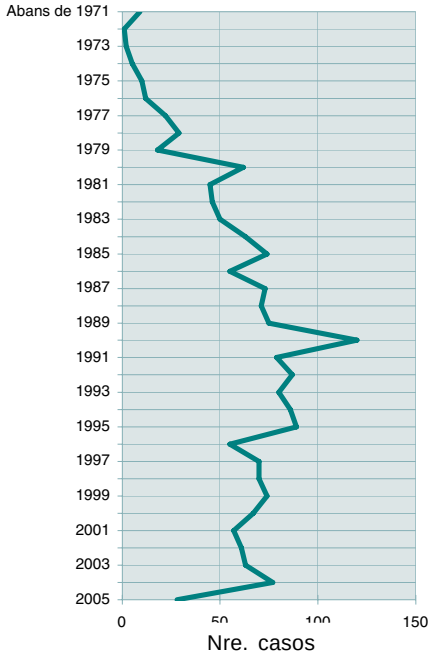

FONT	*Subdirecció General de Drogodependències. Notificacions individualitzades trameses pels Centres d'Atenció i Seguiment.*
NOTA	*L'any de primer ús és desconegut en 70 casos de dependència de l'heroïna*

Distribució per sexe en casos de dependència de l'alcohol (gener - desembre 2005)

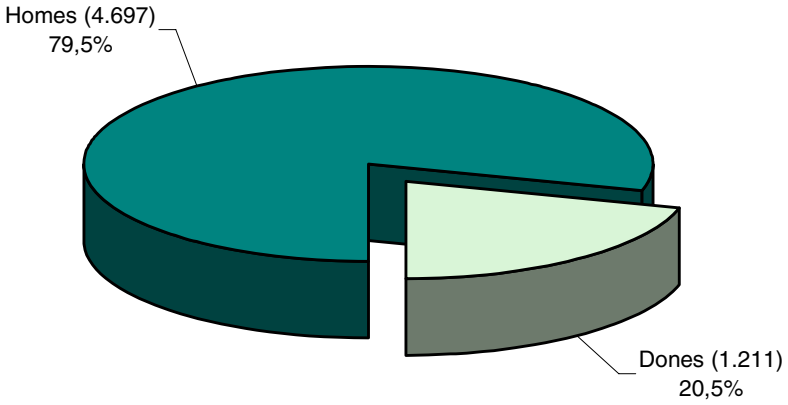

FONT	*Subdirecció General de Drogodependències. Notificacions individualitzades trameses pels Centres d'Atenció i Seguiment.*

Distribució per edat i sexe en casos de dependència de l'alcohol (gener - desembre 2005)

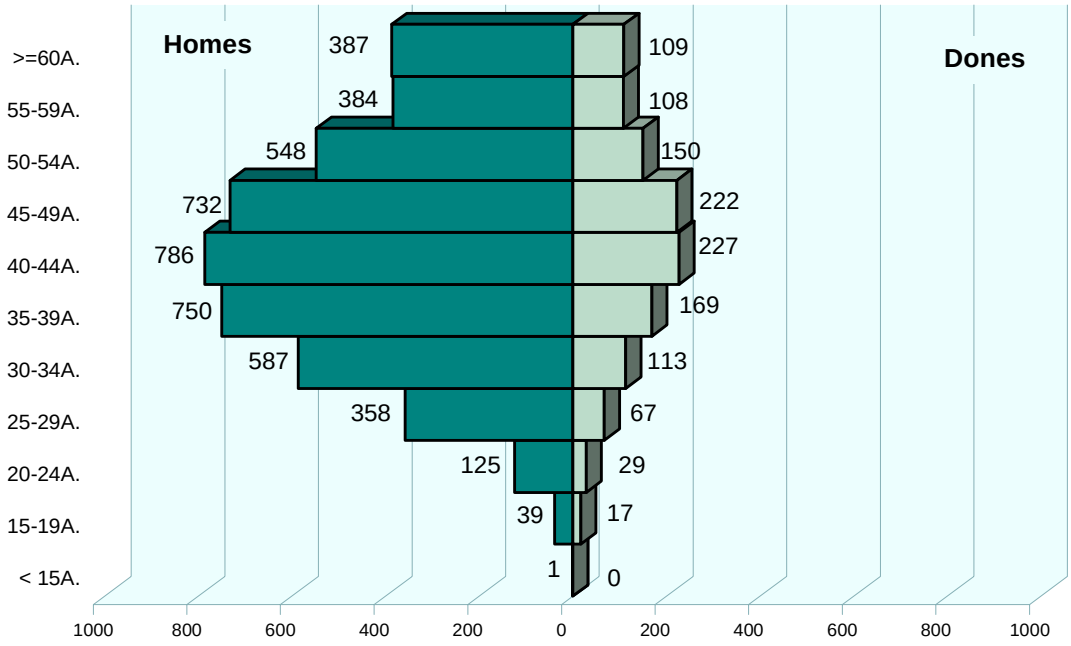

FONT	*Subdirecció General de Drogodependències . Notificacions individualitzades trameses pels Centres d'Atenció i Seguiment.*

Distribució per nivell d'instrucció i situació laboral en casos de dependència de l'alcohol (gener - desembre 2005)

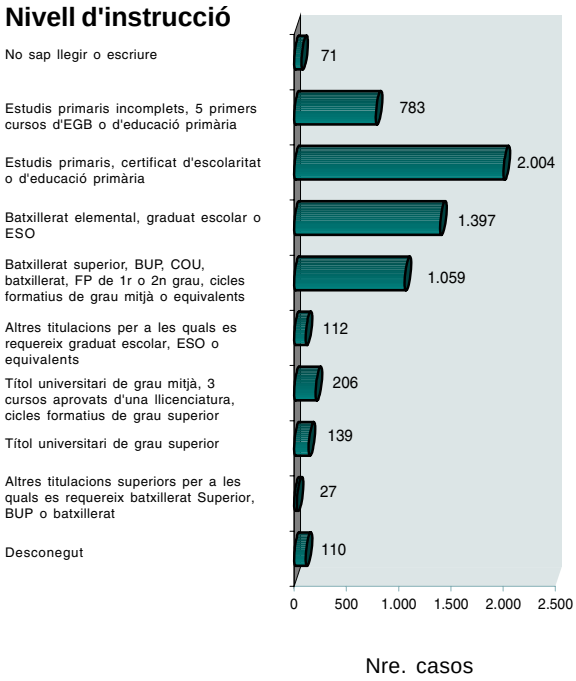

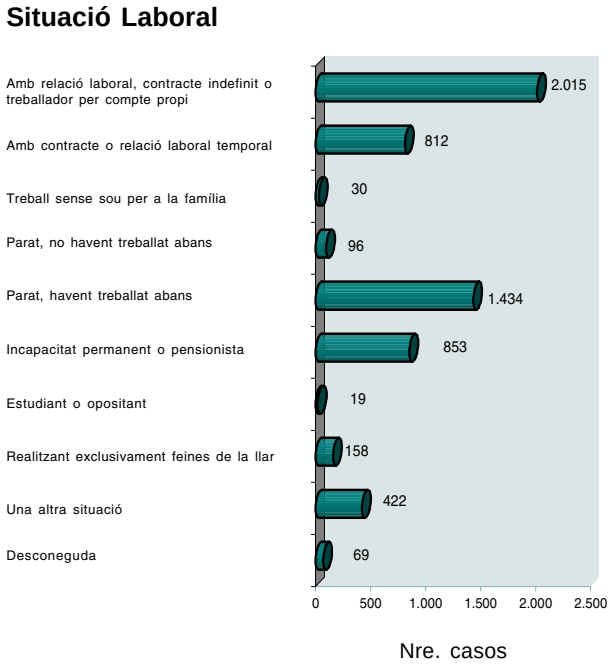

FONT	*Subdirecció General de Drogodependències. Notificacions individualitzades trameses pels Centres d'Atenció i Seguiment.*

Distribució per procedència del pacient en casos de dependència de l'alcohol (gener - desembre 2005)

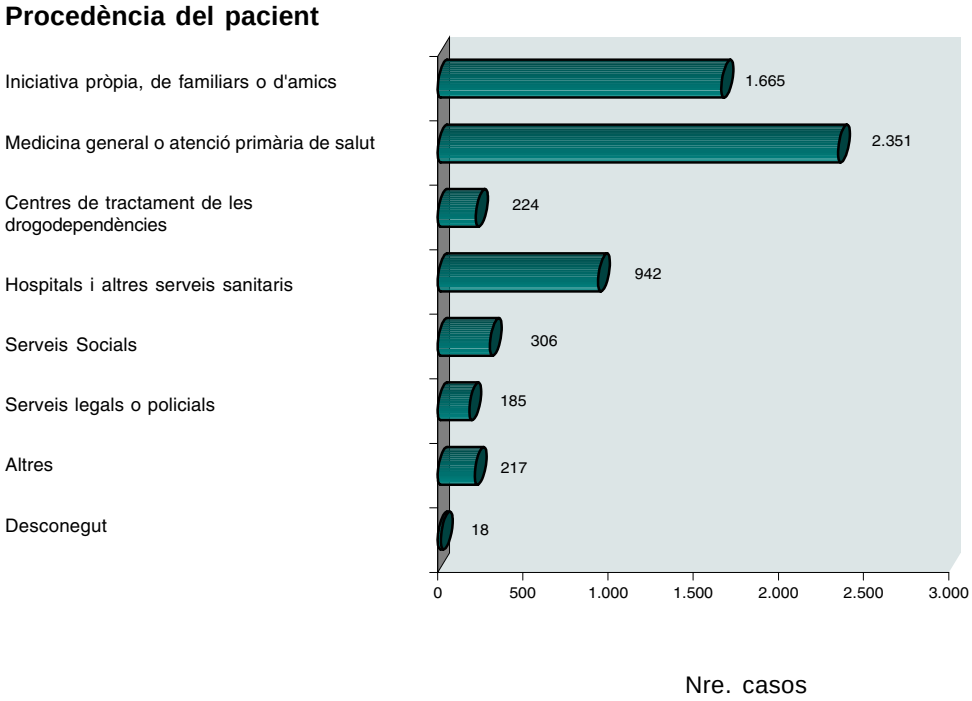

FONT	*Subdirecció General de Drogodependències. Notificacions individualitzades trameses pels Centres d'Atenció i Seguiment.*

Distribució per sexe en casos de dependència del tabac (gener - desembre 2005)

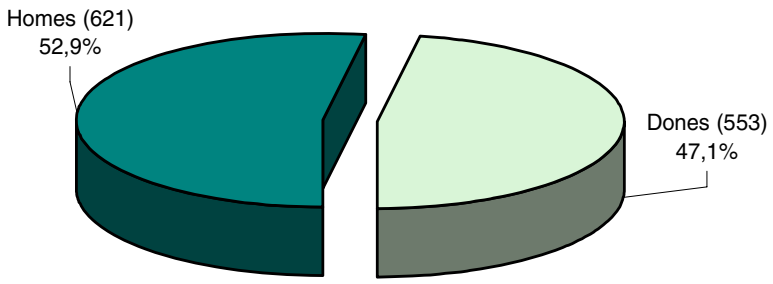

FONT	*Subdirecció General de Drogodependències. Notificacions individualitzades trameses pels Centres d'Atenció i Seguiment.*

Distribució per edat i sexe en casos de dependència del tabac (gener - desembre 2005)

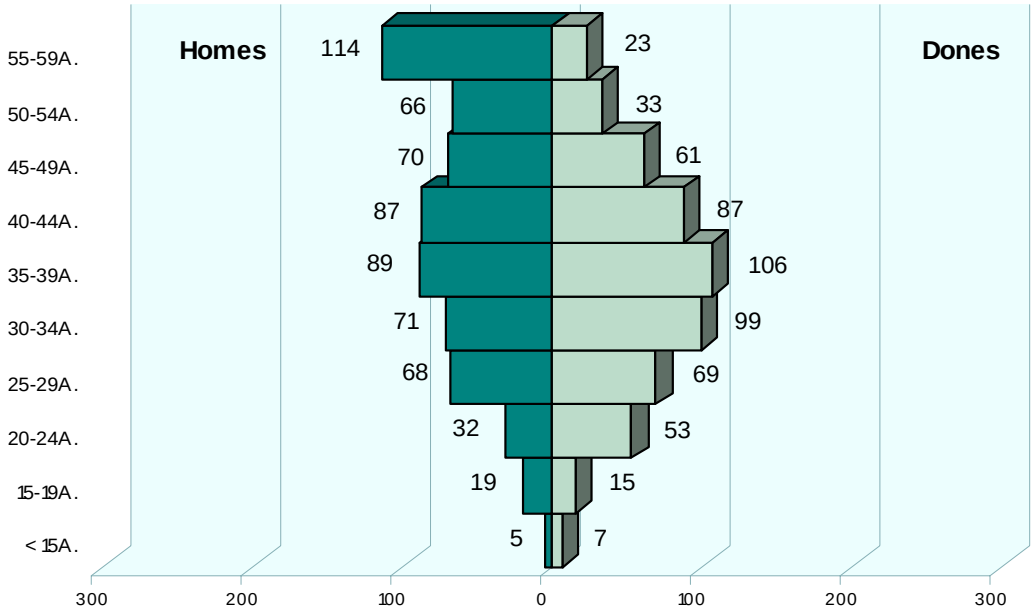

FONT	*Subdirecció General de Drogodependències. Notificacions individualitzades trameses pels Centres d'Atenció i Seguiment.*

Distribució per nivell d'instrucció i situació laboral en casos de dependència del tabac (gener - desembre 2005)

Nivell d'instrucció

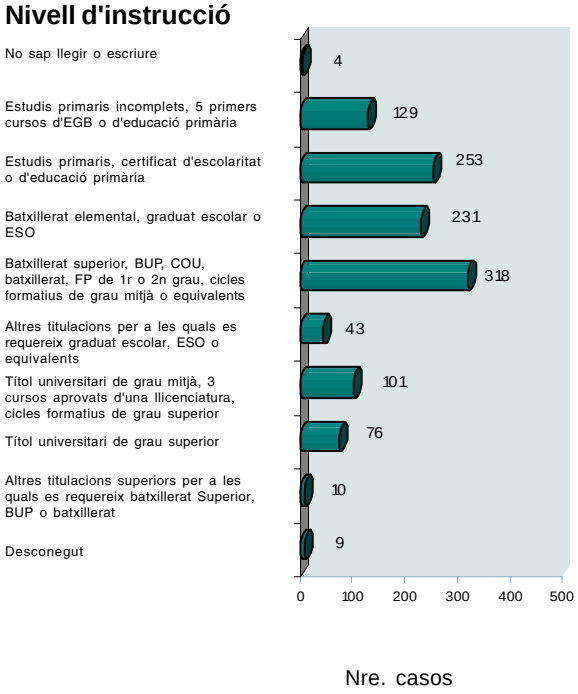

Situació Laboral

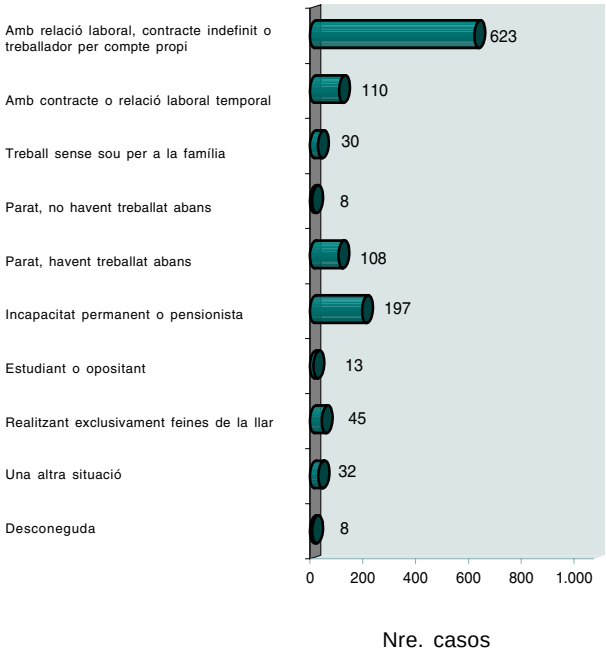

FONT	*Subdirecció General de Drogodependències. Notificacions individualitzades trameses pels Centres d'Atenció i Seguiment.*

Distribució per procedència del pacient en casos de dependència del tabac (gener - desembre 2005)

Procedència del pacient

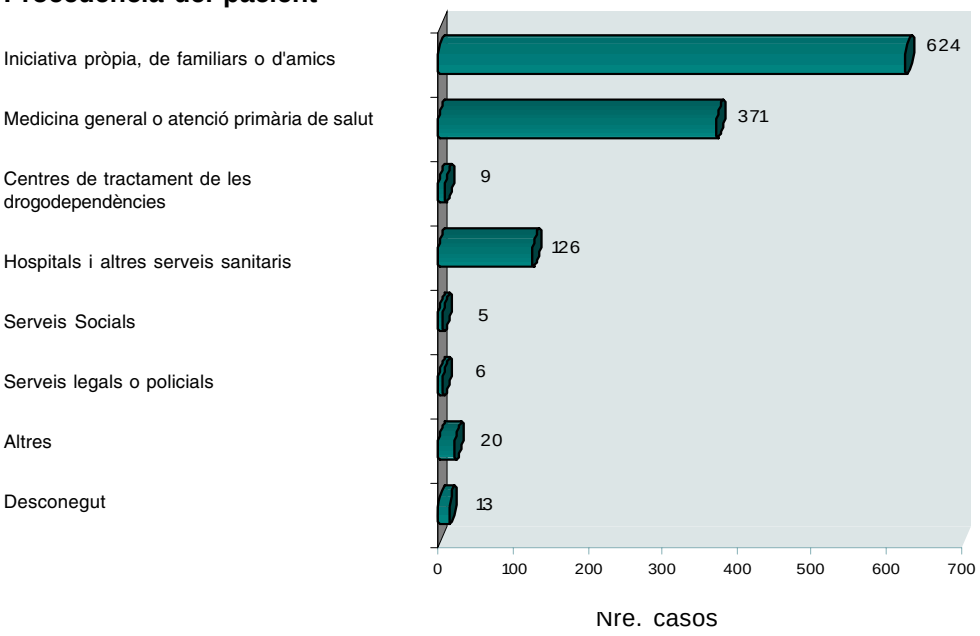

FONT	*Subdirecció General de Drogodependències. Notificacions individualitzades trameses pels Centres d'Atenció i Seguiment.*

Distribució per sexe en casos de dependència de la cocaïna (gener - desembre 2005)

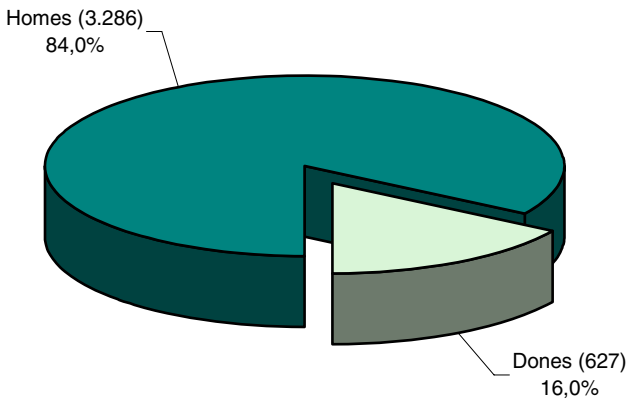

FONT	*Subdirecció General de Drogodependències. Notificacions individualitzades trameses pels Centres d'Atenció i Seguiment.*

Distribució per edat i sexe en casos de dependència de la cocaïna (gener - desembre 2005)

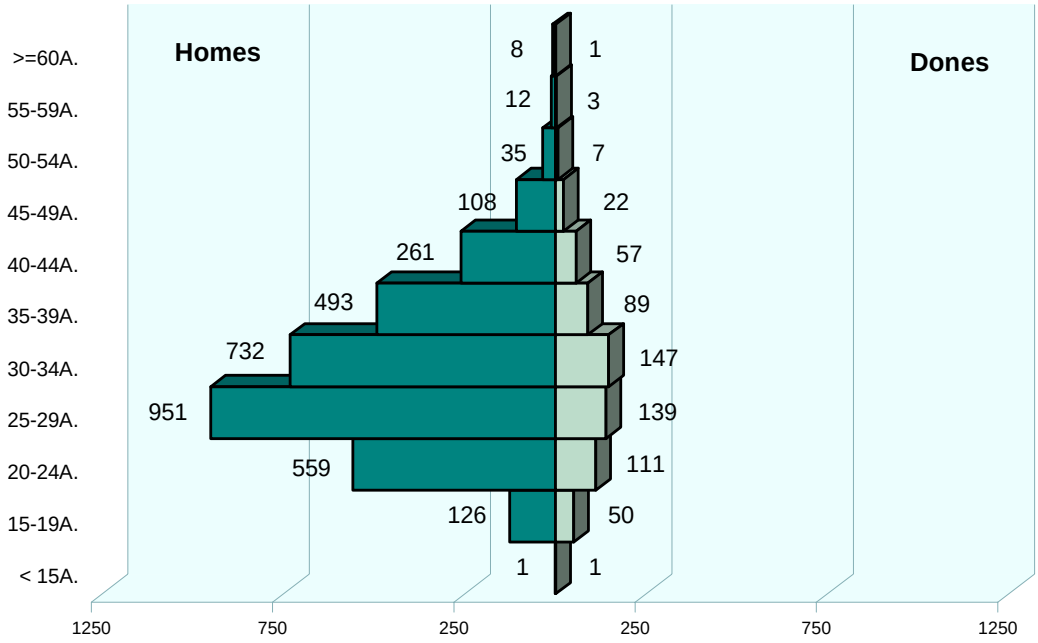

FONT	*Subdirecció General de Drogodependències. Notificacions individualitzades trameses pels Centres d'Atenció i Seguiment.*

Distribució per nivell d'instrucció i situació laboral en casos de dependència de la cocaïna (gener - desembre 2005)

Nivell d'instrucció

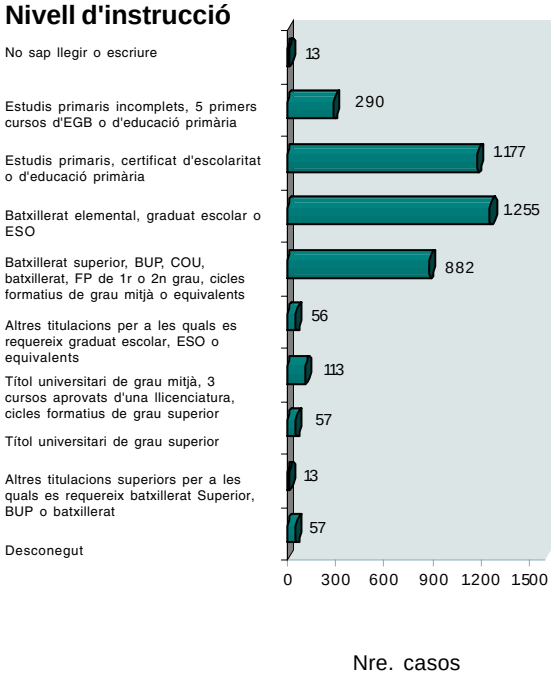

Situació Laboral

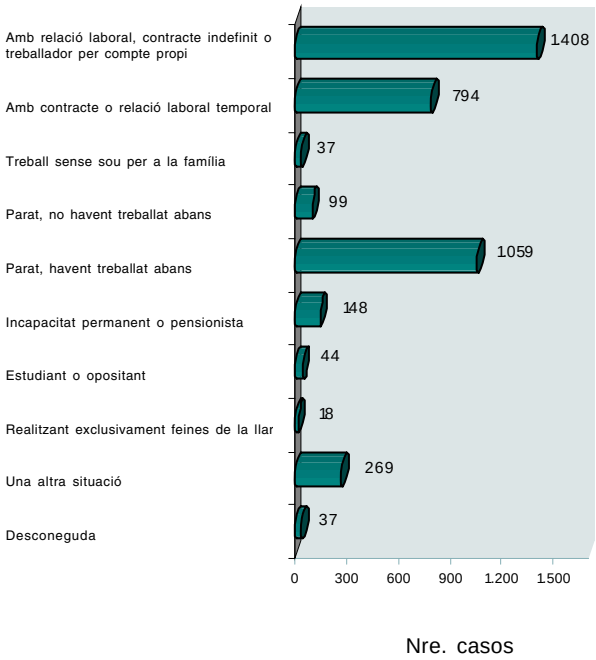

FONT	*Subdirecció General de Drogodependències. Notificacions individualitzades trameses pels Centres d'Atenció i Seguiment.*

Distribució per procedència del pacient en casos de dependència de la cocaïna (gener - desembre 2005)

Procedència del pacient

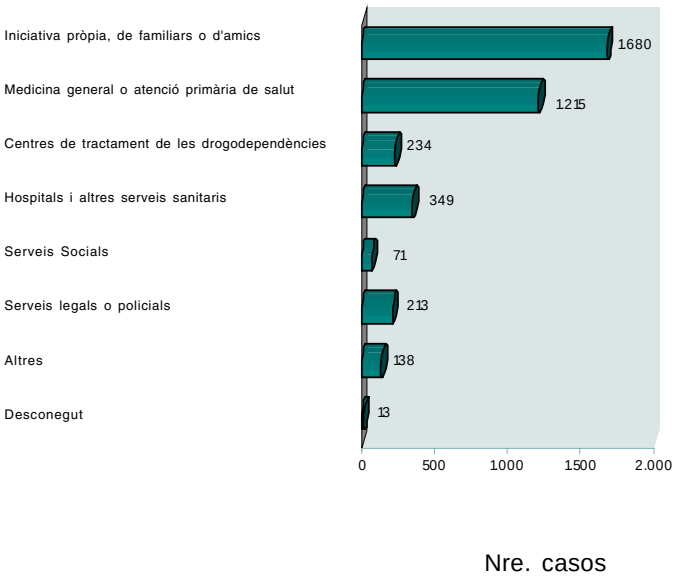

Any de primer ús

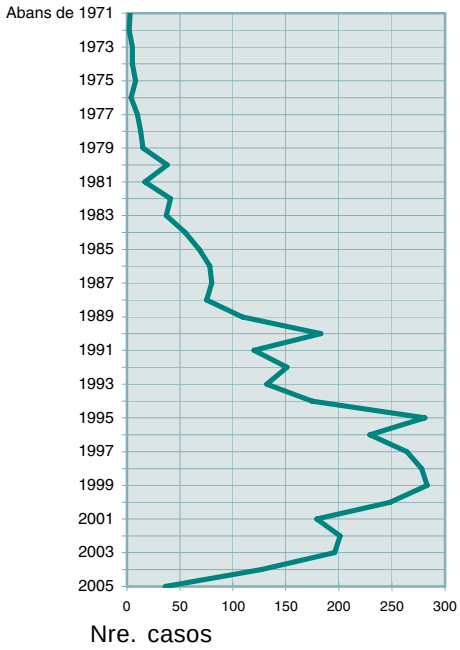

FONT	*Subdirecció General de Drogodependències. Notificacions individualitzades trameses pels Centres d'Atenció i Seguiment.*
NOTA	*L'any de primer ús és desconegut en 167 casos de dependència de cocaïna.*

Inicis de tractament per regions sanitàries de residència i droga principal (gener - desembre 2005)

REGIÓ SANITÀRIA		DROGA PRINCIPAL						
		Heroïna	Cocaïna	Cannabis	Tabac	Alcohol	Resta	TOTAL
Lleida	N	34	6	1	0	7	19	67
	%	1,7	0,2	0,2	0	0,1	2,6	0,5
Tarragona	N	146	274	30	140	356	27	973
	%	7,5	7,0	5,4	11,9	6,0	3,7	6,8
Terres de l'Ebre	N	66	131	15	5	132	11	360
	%	3,4	3,3	2,7	0,4	2,2	1,5	2,5
Girona	N	252	498	83	53	788	235	1.909
	%	12,9	12,7	15,0	4,5	13,3	32,1	13,4
Central	N	39	200	34	48	302	77	700
	%	2,0	5,1	6,1	4,1	5,1	10,5	4,9
Metropolitana	N	1.395	2.789	390	925	4.291	354	10.144
	%	71,4	71,3	70,4	78,8	72,6	48,4	71,3
Alt Pirineu Vall D'Aran	N	11	6	1	0	15	6	39
	%	0,6	0,2	0,2	0	0,3	0,8	0,3
Fora Catalunya	N	12	9	0	3	17	3	44
	%	0,6	0,2	0	0,3	0,3	0,4	0,3
TOTAL	N	1.955	3.913	554	1.174	5.908	732	14.236
	%	13,7	27,5	3,9	8,2	41,5	5,1	100

FONT	*Subdirecció General de Drogodependències. Notificacions individualitzades trameses pels Centres d'Atenció i Seguiment.*
NOTA	*La classe "Resta de drogues" de drogues agrupa les següents: opiacis diferents de l'heroïna, estimulants diferents de la cocaïna, hipnòtics i sedants, al·lucinògens, inhalables i altres substàncies psicoactives.*

Sol·licituds d'ingrés a UHD i a CT per regions sanitàries de residència (gener - desembre 2005)

REGIÓ SANITÀRIA	UHD		CT	
	N	%	N	%
Lleida	**19**	***2,5***	**6**	***0,9***
Tarragona	**35**	***4,6***	**62**	***9,4***
Terres de l'Ebre	**14**	***1,8***	**20**	***3,0***
Girona	**40**	***5,2***	**14**	***2,1***
Central	**54**	***7,1***	**87**	***13,1***
Metropolitana	**594**	***77,7***	**471**	***71,0***
Alt Pirineu Vall D'Aran	**7**	***0,9***	**2**	***0,3***
Fora de Catalunya	**1**	***0,1***	**1**	***0,2***
TOTAL	**764**	***100***	**663**	***100***

FONT	*Subdirecció General de Drogodependències. Notificacions individualitzades trameses pels Centres d'Atenció i Seguiment.*
NOTA	*UHD=Unitat Hospitalària de desintoxicació; CT=Comunitat Terapèutica.*

Inclusions en PMM per regions sanitàries de residència (gener - desembre 2005)

REGIÓ SANITÀRIA	TOTAL	
	N	%
Lleida	**150**	**2,7**
Tarragona	**583**	**10,6**
Terres de l'Ebre	**146**	**2,6**
Girona	**376**	**6,8**
Central	**211**	**3,8**
Metropolitana	**3.919**	**71,0**
Alt Pirineu Vall D'Aran	**35**	**0,6**
Fora de Catalunya	**97**	**1,8**
TOTAL	**5.517**	**100**

FONT	*Subdirecció General de Drogodependències. Notificacions individualitzades trameses pels Centres d'Atenció i Seguiment.*
NOTA	*Subdirecció General de Drogodependències. Notificacions d'inclusió del Programa de Manteniment amb Metadona efectuades per regions sanitàries de residència.*

Inicis de tractament notificats per comarques de residència i droga principal que motiva el tractament (gener - desembre 2005)

COMARCA		DROGA PRINCIPAL						
		Heroïna	Cocaïna	Cannabis	Tabac	Alcohol	Resta	TOTAL
Baix Llobregat	N	150	391	48	86	484	46	1.205
	%	7,7	10,0	8,7	7,3	8,2	6,3	8,5
Barcelonès	N	878	1.346	184	664	2.279	192	5.543
	%	44,9	34,4	33,2	56,6	38,6	26,2	38,9
Maresme	N	92	229	41	66	379	20	827
	%	4,7	5,9	7,4	5,6	6,4	2,7	5,8
Vallès Occidental	N	166	408	60	7	583	49	1.273
	%	8,5	10,4	10,8	0,6	9,9	6,7	8,9
Vallès Oriental	N	61	252	42	102	371	31	859
	%	3,1	6,4	7,6	8,7	6,3	4,2	6,0
Alt Empordà	N	77	99	14	3	143	69	405
	%	3,9	2,5	2,5	0,3	2,4	9,4	2,8
Baix Empordà	N	33	92	14	2	129	25	295
	%	1,7	2,4	2,5	0,2	2,2	3,4	2,1
Garrotxa	N	3	31	4	27	54	9	128
	%	0,2	0,8	0,7	2,3	0,9	1,2	0,9
Gironès	N	87	151	26	14	248	69	595
	%	4,5	3,9	4,7	1,2	4,2	9,4	4,2
Selva	N	45	88	17	3	170	45	368
	%	2,3	2,2	3,1	0,3	2,9	6,1	2,6
Alt Camp	N	12	19	2	3	12	1	49
	%	0,6	0,5	0,4	0,3	0,2	0,1	0,3
Alt Penedès	N	13	68	9	0	100	9	199
	%	0,7	1,7	1,6	0	1,7	1,2	1,4
Baix Penedès	N	10	43	2	0	37	2	94
	%	0,5	1,1	0,4	0	0,6	0,3	0,7
Garraf	N	32	82	7	1	85	7	214
	%	1,6	2,1	1,3	0,1	1,4	1,0	1,5
Tarragonès	N	65	102	10	62	142	7	388
	%	3,3	2,6	1,8	5,3	2,4	1,0	2,7
Baix Camp	N	55	101	14	71	147	12	400
	%	2,8	2,6	2,5	6,0	2,5	1,6	2,8
Conca de Barberà	N	5	11	2	3	19	2	42
	%	0,3	0,3	0,4	0,3	0,3	0,3	0,3

Inicis de tractament notificats per comarques de residència i droga principal que motiva el tractament (gener - desembre 2005)

COMARCA		DROGA PRINCIPAL						
		Heroïna	Cocaïna	Cannabis	Tabac	Alcohol	Resta	TOTAL
Priorat	N	0	6	0	1	5	3	15
	%	0	0,2	0	0,1	0,1	0,4	0,1
Ribera d'Ebre	N	8	6	0	4	21	2	41
	%	0,4	0,2	0	0,3	0,4	0,3	0,3
Baix Ebre	N	38	65	7	1	64	7	182
	%	1,9	1,7	1,3	0,1	1,1	1,0	1,3
Montsià	N	19	57	6	0	46	2	130
	%	1,0	1,5	1,1	0	0,8	0,3	0,9
Terra Alta	N	1	2	2	0	1	0	6
	%	0,1	0,1	0,4	0	0,0	0	0,0
Cerdanya	N	1	4	1	0	6	0	12
	%	0,1	0,1	0,2	0	0,1	0	0,1
Osona	N	13	43	9	5	52	1	123
	%	0,7	1,1	1,6	0,4	0,9	0,1	0,9
Ripollès	N	0	12	1	2	8	1	24
	%	0	0,3	0,2	0,2	0,1	0,1	0,2
Anoia	N	14	60	16	2	70	21	183
	%	0,7	1,5	2,9	0,2	1,2	2,9	1,3
Bages	N	10	90	8	31	163	52	354
	%	0,5	2,3	1,4	2,6	2,8	7,1	2,5
Berguedà	N	3	10	0	5	14	1	33
	%	0,2	0,3	0	0,4	0,2	0,1	0,2
Solsonès	N	1	3	0	4	7	1	16
	%	0,1	0,1	0	0,3	0,1	0,1	0,1
Garrigues	N	0	0	0	0	1	0	1
	%	0	0	0	0	0,0	0	0,0
Noguera	N	2	1	1	0	0	0	4
	%	0,1	0,0	0,2	0	0	0	0,0
Segarra	N	2	2	0	0	0	1	5
	%	0,1	0,1	0	0	0	0,1	0,0
Segrià	N	24	2	0	0	4	14	44
	%	1,2	0,1	0	0	0,1	1,9	0,3
Urgell	N	4	0	0	0	2	1	7
	%	0,2	0	0	0	0,0	0,1	0,0

Inicis de tractament notificats per comarques de residència i droga principal que motiva el tractament (gener - desembre 2005)

COMARCA		DROGA PRINCIPAL						
		Heroïna	Cocaïna	Cannabis	Tabac	Alcohol	Resta	TOTAL
Alt Urgell	N	2	1	0	0	5	0	8
	%	0,1	0,0	0	0	0,1	0	0,1
Pallars Jussà	N	1	1	0	0	1	0	3
	%	0,1	0,0	0	0	0,0	0	0,0
Pallars Sobirà	N	7	0	0	0	3	4	14
	%	0,4	0	0	0	0,1	0,5	0,1
Vall d'Aran	N	0	0	0	0	0	1	1
	%	0	0	0	0	0	0,1	0,0
Alta Ribagorça	N	0	0	0	0	0	1	1
	%	0	0	0	0	0	0,1	0,0
Pla de l'Estany	N	7	25	7	2	36	17	94
	%	0,4	0,6	1,3	0,2	0,6	2,3	0,7
Pla d'Urgell	N	2	1	0	0	0	4	7
	%	0,1	0,0	0	0	0	0,5	0,0
Fora de Catalunya	N	12	9	0	3	17	3	44
	%	0,6	0,2	0	0,3	0,3	0,4	0,3
TOTAL	N	1.955	3.913	554	1.174	5.908	732	14.236
	%	100	100	100	100	100	100	100

FONT	*Subdirecció General de Drogodependències. Notificacions individualitzades trameses pels Centres d'Atenció i Seguiment.*
NOTA	*La classe "Resta de drogues" agrupa les següents: opiacis diferents de l'heroïna, estimulants diferents de la cocaïna, hipnòtics i sedants, al·lucinògens, inhalables i altres substàncies psicoactives.*

Inicis de tractament notificats per cada centre d'atenció i seguiment (gener - desembre 2005)

CENTRE D'ATENCIÓ I SEGUIMENT		DROGA PRINCIPAL						
		Heroïna	Cocaïna	Cannabis	Tabac	Alcohol	Resta	TOTAL
U. Drogo. Generalitat Barcelona	N	3	1	0	0	218	1	223
	%	0,2	0,0	0	0	3,7	0,1	1,6
CAS Sants Barcelona	N	64	160	23	0	174	11	432
	%	3,3	4,1	4,2	0	2,9	1,5	3,0
CAS Garbivent Barcelona	N	113	200	35	0	273	24	645
	%	5,8	5,1	6,3	0	4,6	3,3	4,5
CAS Sarrià Barcelona	N	54	129	5	0	168	17	373
	%	2,8	3,3	0,9	0	2,8	2,3	2,6
CAS Barceloneta Barcelona	N	55	62	11	1	66	9	204
	%	2,8	1,6	2,0	0,1	1,1	1,2	1,4
SPOTT Barcelona	N	124	173	16	12	56	31	412
	%	6,3	4,4	2,9	1,0	0,9	4,2	2,9
DELTA Badalona	N	60	170	26	136	327	9	728
	%	3,1	4,3	4,7	11,6	5,5	1,2	5,1
SAD L'Hospitalet Llobregat	N	69	79	11	4	161	5	329
	%	3,5	2,0	2,0	0,3	2,7	0,7	2,3
CAS Sant Feliu Llobregat	N	28	129	14	30	128	19	348
	%	1,4	3,3	2,5	2,6	2,2	2,6	2,4
CAS Sabadell	N	71	151	12	0	253	7	494
	%	3,6	3,9	2,2	0	4,3	1,0	3,5
CAS Granollers	N	38	171	28	0	249	15	501
	%	1,9	4,4	5,1	0	4,2	2,0	3,5
CAS Mataró	N	26	95	21	49	184	7	382
	%	1,3	2,4	3,8	4,2	3,1	1,0	2,7
CADO Vic	N	9	42	7	4	49	0	111
	%	0,5	1,1	1,3	0,3	0,8	0	0,8
Hospital General Manresa	N	1	84	6	37	138	49	315
	%	0,1	2,1	1,1	3,2	2,3	6,7	2,2
CAS Joan XXIII Tarragona	N	97	163	16	70	220	9	575
	%	5,0	4,2	2,9	6,0	3,7	1,2	4,0
Hospital Sant Joan Reus	N	59	112	17	80	175	21	464
	%	3,0	2,9	3,1	6,8	3,0	2,9	3,3
CAS Tortosa H. Santa Creu	N	63	128	14	1	110	6	322
	%	3,2	3,3	2,5	0,1	1,9	0,8	2,3

Inicis de tractament notificats per cada centre d'atenció i seguiment (gener - desembre 2005)

CENTRE D'ATENCIÓ I SEGUIMENT		DROGA PRINCIPAL						
		Heroïna	Cocaïna	Cannabis	Tabac	Alcohol	Resta	TOTAL
Hospital Provincial Lleida	N	65	3	0	0	4	21	93
	%	3,3	0,1	0	0	0,1	2,9	0,7
CAS Girona	N	102	188	38	15	314	82	739
	%	5,2	4,8	6,9	1,3	5,3	11,2	5,2
CAS Garrotxa Olot	N	4	35	5	33	55	5	137
	%	0,2	0,9	0,9	2,8	0,9	0,7	1,0
CAS Fontsanta	N	18	87	20	47	105	2	279
	%	0,9	2,2	3,6	4,0	1,8	0,3	2,0
CAS Seu d'Urgell	N	8	3	1	0	11	0	23
	%	0,4	0,1	0,2	0	0,2	0	0,2
CAS Nou Barris	N	72	96	15	0	99	5	287
	%	3,7	2,5	2,7	0	1,7	0,7	2,0
CAS Mollet	N	14	70	12	0	96	17	209
	%	0,7	1,8	2,2	0	1,6	2,3	1,5
CAS Prat de Llobregat	N	55	61	3	0	62	5	186
	%	2,8	1,6	0,5	0	1,0	0,7	1,3
CAS Salut Mental Tremp	N	0	0	0	0	0	0	0
	%	0	0	0	0	0	0	0
CAS Borges Blanques	N	0	0	0	0	0	0	0
	%	0	0	0	0	0	0	0
CAS Balaguer	N	0	0	0	0	0	0	0
	%	0	0	0	0	0	0	0
CAS Tàrrega	N	1	0	0	0	0	0	1
	%	0,1	0	0	0	0	0	0,0
Hospital Vielha	N	1	0	0	0	1	3	5
	%	0,1	0	0	0	0,0	0,4	0,0
Casa Bloc Generalitat Barcelona	N	7	58	16	1	19	3	104
	%	0,4	1,5	2,9	0,1	0,3	0,4	0,7
Creu Roja Barcelona	N	136	33	5	0	44	7	225
	%	7,0	0,8	0,9	0	0,7	1,0	1,6
Sant Pau CITRAN Barcelona	N	54	134	8	75	197	75	543
	%	2,8	3,4	1,4	6,4	3,3	10,2	3,8
Unitat Tabaquisme Hospital Clínic	N	0	0	0	0	0	0	0
	%	0	0	0	0	0	0	0

Inicis de tractament notificats per cada centre d'atenció i seguiment (gener - desembre 2005)

CENTRE D'ATENCIÓ I SEGUIMENT		DROGA PRINCIPAL						
		Heroïna	Cocaïna	Cannabis	Tabac	Alcohol	Resta	TOTAL
Unitat Alcohologia H. Clínic	N	2	0	0	0	191	1	194
	%	0,1	0	0	0	3,2	0,1	1,4
Àmbit - Esport	N	66	82	6	0	77	2	233
	%	3,4	2,1	1,1	0	1,3	0,3	1,6
Sta. Rosa Sta. Coloma Gramenet	N	0	1	0	6	85	0	92
	%	0	0,0	0	0,5	1,4	0	0,6
HERA Olesa Montserrat	N	14	50	4	0	70	3	141
	%	0,7	1,3	0,7	0	1,2	0,4	1,0
Ferran Salsas Rubí	N	16	62	11	0	101	19	209
	%	0,8	1,6	2,0	0	1,7	2,6	1,5
CAP Badia Barberà V.	N	7	10	1	0	13	0	31
	%	0,4	0,3	0,2	0	0,2	0	0,2
UAT Calella	N	48	63	12	0	121	7	251
	%	2,5	1,6	2,2	0	2,0	1,0	1,8
CAS Igualada	N	9	55	14	1	63	24	166
	%	0,5	1,4	2,5	0,1	1,1	3,3	1,2
CAS Figueres	N	74	113	14	3	146	73	423
	%	3,8	2,9	2,5	0,3	2,5	10,0	3,0
CAS Palafrugell	N	28	82	14	2	115	27	268
	%	1,4	2,1	2,5	0,2	1,9	3,7	1,9
CAS Blanes	N	39	93	15	2	159	47	355
	%	2,0	2,4	2,7	0,2	2,7	6,4	2,5
CAS Ripoll	N	0	0	0	0	0	0	0
	%	0	0	0	0	0	0	0
Dispensari Alcoholisme Puigcerdà	N	1	7	0	0	13	3	24
	%	0,1	0,2	0	0	0,2	0,4	0,2
CAS Mútua Terrassa	N	51	122	18	1	173	16	381
	%	2,6	3,1	3,2	0,1	2,9	2,2	2,7
CAS Premià de Mar	N	4	28	4	11	43	2	92
	%	0,2	0,7	0,7	0,9	0,7	0,3	0,6
CECAS	N	27	55	4	1	48	11	146
	%	1,4	1,4	0,7	0,1	0,8	1,5	1,0
Cáritas Solsona	N	1	4	0	4	11	1	21
	%	0,1	0,1	0	0,3	0,2	0,1	0,1

Inicis de tractament notificats per cada centre d'atenció i seguiment (gener - desembre 2005)

CENTRE D'ATENCIÓ I SEGUIMENT		DROGA PRINCIPAL						
		Heroïna	Cocaïna	Cannabis	Tabac	Alcohol	Resta	TOTAL
CAS Extracta Sant Adrià del Besòs	N	35	16	0	0	12	1	64
	%	1,8	0,4	0	0	0,2	0,1	0,4
CAS Horta - Guinardó	N	2	58	21	444	237	8	770
	%	0,1	1,5	3,8	37,8	4,0	1,1	5,4
CAS Cerdanyola - Ripollet	N	19	60	15	0	60	6	160
	%	1,0	1,5	2,7	0	1,0	0,8	1,1
CAS Vilanova i la Geltrú	N	28	71	7	0	72	6	184
	%	1,4	1,8	1,3	0	1,2	0,8	1,3
CAS Vilafranca del Penedès	N	9	56	9	0	92	6	172
	%	0,5	1,4	1,6	0	1,6	0,8	1,2
CAS Sitges	N	3	8	0	0	10	0	21
	%	0,2	0,2	0	0	0,2	0	0,1
CAS Mollerussa	N	1	0	0	0	0	4	5
	%	0,1	0	0	0	0	0,5	0,0
CAS Esplugues	N	0	0	0	0	40	0	40
	%	0	0	0	0	0,7	0	0,3
Unitat Tabaquisme Mollet	N	0	0	0	104	0	0	104
	%	0	0	0	8,9	0	0	0,7
TOTAL	N	1.955	3.913	554	1.174	5.908	732	14236
	%	100	100	100	100	100	100	100

FONT	*Subdirecció General de Drogodependències. Notificacions dels Centres d'Atenció i Seguiment.*
NOTA	*La classe "Resta de drogues" agrupa les següents: opiacis diferents de l'heroïna, estimulants diferents de la cocaïna, hipnòtics i sedants, al·lucinògens, inhalables i altres substàncies psicoactives.*

Evolució anual dels inicis de tractament (any 1988 - 2005)

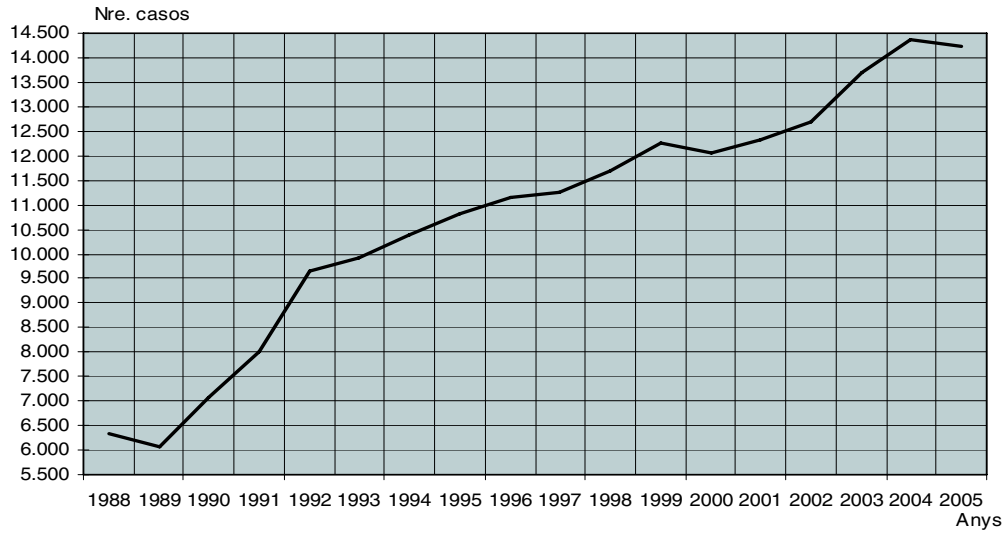

FONT	*Subdirecció General de Drogodependències. Notificacions dels Centres d'Atenció i Seguiment.*

Sol·licituds d'ingrés a UHD i a CT per cada centre d'atenció i seguiment (gener - desembre 2005)

CENTRE D'ATENCIÓ I SEGUIMENT	UHD		CT	
	N	%	N	%
U. Drog. Generalitat Barcelona	73	9,6	8	1,2
CAS Sants Barcelona	10	1,3	12	1,8
CAS Garbivent Barcelona	26	3,4	20	3,0
CAS Sarrià Barcelona	55	7,2	29	4,4
CAS Barceloneta Barcelona	31	4,1	4	0,6
SPOTT Barcelona	3	0,4	13	2,0
DELTA Badalona	4	0,5	3	0,5
SAD L'Hospitalet LLobregat	58	7,6	25	3,8
CAS Sant Feliu Llobregat	11	1,4	2	0,3
CAS Sabadell	125	16,4	54	8,1
CAS Granollers	33	4,3	38	5,7
CAS Mataró	2	0,3	4	0,6
CADO Vic	0	0	1	0,2
Hospital General Manresa	0	0	13	2,0
CAS Joan XXIII Tarragona	23	3,0	47	7,1
Hospital Sant Joan Reus	16	2,1	13	2,0
CAS Tortosa Hospital Santa Creu	12	1,6	16	2,4
Hospital de Santa Maria Lleida	17	2,2	5	0,8
CAS Girona	40	5,2	5	0,8
CAS Garrotxa Olot	0	0	1	0,2

Sol·licituds d'ingrés a UHD i a CT per cada centre d'atenció i seguiment (gener - desembre 2005)

CENTRE D'ATENCIÓ I SEGUIMENT	UHD		CT	
	N	%	N	%
CAS Fontsanta	39	5,1	13	2,0
CAS Seu d'Urgell	0	0	1	0,2
CAS Nou Barris	7	0,9	20	3,0
CAS Mollet	27	3,5	37	5,6
CAS Prat de Llobregat	2	0,3	3	0,5
CAS Salut Mental Tremp	0	0	0	0
CAS Borges Blanques	1	0,1	0	0
CAS Balaguer	3	0,4	0	0
CAS Tàrrega	1	0,1	0	0
Hospital Vielha	0	0	0	0
Casa Bloc Generalitat Barcelona	9	1,2	5	0,8
Creu Roja Barcelona	19	2,5	8	1,2
Sant Pau CITRAN Barcelona	0	0	16	2,4
Unitat Alcohologia H.Clínic	0	0	1	0,2
Àmbit-Esport	0	0	0	0
Sta. Rosa Sta.Coloma Gramanet	0	0	1	0,2
HERA Olesa Montserrat	0	0	0	0
Ferran Salsas Rubí	23	3,0	11	1,7
CAP Badia Barberà Vallès	0	0	0	0
UAT Calella	0	0	4	0,6

Sol·licituds d'ingrés a UHD i a CT per cada centre d'atenció i seguiment (gener - desembre 2005)

CENTRE D'ATENCIÓ I SEGUIMENT	UHD		CT	
	N	%	N	%
CAS Igualada	20	2,6	26	3,9
CAS Figueres	3	0,4	2	0,3
CAS Palafrugell	0	0	0	0
CAS Blanes	0	0	1	0,2
CAS Ripoll	0	0	0	0
Disp. Alcoholisme Puigcerdà	0	0	0	0
CAS Mútua Terrassa	1	0,1	19	2,9
CAS Premià de Mar	0	0	2	0,3
CECAS	0	0	91	13,7
Cáritas Solsona	0	0	1	0,2
Font Picant	0	0	0	0
CAS Extracta. Sant Adrià del Besòs	7	0,9	4	0,6
CAS Horta - Guinardó	7	0,9	5	0,8
CAS Cerdanyola	28	3,7	31	4,7
CAS Vilanova i la Geltrú	21	2,7	23	3,5
CAS Vilafranca del Penedès	4	0,5	25	3,8
CAS Sitges	0	0	0	0
CAS Mollerussa	3	0,4	0	0
CAS Esplugues	0	0	0	0
Unitat de Tabaquisme Mollet	0	0	0	0
TOTAL	764	100	663	100

FONT	*Subdirecció General de Drogodependències. Notificacions dels Centres d'Atenció i Seguiment.*
NOTA	*UHD= Unitat Hospitalària de Desintoxicació i CT= Comunitat Terapèutica.*

Activitat notificada per cada centre d'atenció i seguiment (gener - desembre 2005)

CENTRE D'ATENCIÓ SEGUIMENT	ACTIVITAT MENSUAL MITJANA									
	Visites Individuals		Pacients en Grups		Familiars en Grups		Desintoxicacions		Det. droga en orina	
	m	%	m	%	m	%	m	%	m	%
U.Drog. Generalitat Barcelona	372,3	1,0	296,6	4,1	242,3	13,5	9,1	1,0	0	0
CAS Sants Barcelona	2.503,9	6,7	2.264,3	31,1	101,8	5,7	23,6	2,6	342,7	1,8
CAS Garbivent Barcelona	4.032,1	10,8	180,4	2,5	30,4	1,7	8,8	1,0	1.102,2	5,9
CAS Sarrià Barcelona	1.761,4	4,7	238,3	3,3	0	0	10,5	1,2	98,8	0,5
CAS Barceloneta Barcelona	363,9	1,0	29,0	0,4	0	0	41,7	4,7	658,3	3,5
SPOTT Barcelona	6.891,6	18,5	225,7	3,1	67,3	3,7	146,9	16,4	1.293,9	6,9
DELTA Badalona	1.001,5	2,7	1,0	0,0	0,1	0,0	35,6	4,0	167,6	0,9
SAD L'Hospitalet Llobregat	1.037,8	2,8	76,1	1,0	19,3	1,1	8,4	0,9	37,5	0,2
CAS Sant Feliu Llobregat	973,5	2,6	30,3	0,4	79,9	4,5	14,8	1,7	139,6	0,7
CAS Sabadell	896,0	2,4	133,3	1,8	0	0	21,8	2,4	622,7	3,3
CAS Granollers	690,3	1,9	215,6	3,0	33,5	1,9	2,3	0,3	42,3	0,2
CAS Mataró	496,1	1,3	13,6	0,2	0	0	28,8	3,2	389,5	2,1
CADO Vic	356,9	1,0	0	0	0	0	20,7	2,3	1.773,5	9,5
Hospital General Manresa	394,3	1,1	95,5	1,3	15,2	0,8	24,8	2,8	1.845,8	9,9
CAS Joan XXIII Tarragona	914,9	2,5	40,6	0,6	15,0	0,8	13,2	1,5	229,7	1,2
Hospital Sant Joan Reus	786,2	2,1	0	0	23,8	1,3	5,3	0,6	68,1	0,4
CAS Tortosa H. Santa Creu	398,4	1,1	64,3	0,9	33,9	1,9	6,6	0,7	359,9	1,9
Hospital de Santa Maria Lleida	162,2	0,4	79,1	1,1	22,9	1,3	5,5	0,6	223,3	1,2
CAS Girona	0	0	182,3	2,5	238,3	13,3	24,3	2,7	938,1	5,0
CAS Garrotxa Olot	155,8	0,4	10,8	0,1	0	0	24,1	2,7	82,8	0,4
CAS Fontsanta	518,9	1,4	89,6	1,2	64,9	3,6	4,8	0,5	677,2	3,6

Activitat notificada per cada centre d'atenció i seguiment (gener - desembre 2005)

CENTRE D'ATENCIÓ SEGUIMENT	ACTIVITAT MENSUAL MITJANA									
	Visites Individuals		Pacients en Grups		Familiars en Grups		Desintoxicacions		Det. droga en orina	
	m	%	m	%	m	%	m	%	m	%
CAS Seu d'Urgell	53,3	0,1	0	0	0	0	0	0	32,6	0,2
CAS Nou Barris	2.594,7	7,0	1.313,0	18,0	112,5	6,3	10,5	1,2	166,0	0,9
CAS Mollet	543,0	1,5	0	0	0	0	0	0	110,7	0,6
CAS Prat de Llobregat	200,8	0,5	4,4	0,1	0	0	112,1	12,5	462,9	2,5
CAS Salut Mental Tremp	10,6	0,0	0,4	0,0	0	0	0,7	0,1	0,8	0,0
CAS Borges Blanques	36,1	0,1	0	0	0	0	0,8	0,1	10,5	0,1
CAS Balaguer	36,6	0,1	0	0	1,2	0,1	1,1	0,1	89,3	0,5
CAS Tàrrega	35,8	0,1	0,2	0,0	1,0	0,1	0,9	0,1	83,1	0,4
Hospital Vielha	10,4	0,0	0,4	0,0	0,1	0,0	5,0	0,6	3,8	0,0
Casa Bloc Generalitat	221,5	0,6	321,0	4,4	91,2	5,1	1,6	0,2	674,5	3,6
Creu Roja Barcelona	931,8	2,5	0	0	0	0	0	0	230,3	1,2
Sant Pau CITRAN Barcelona	472,3	1,3	59,0	0,8	28,0	1,6	0	0	1.374,9	7,3
Unitat Alcohologia H.Clínic	429,8	1,2	12,8	0,2	0	0	0	0	1.034,9	5,5
Àmbit-Esport	204,5	0,5	0	0	0	0	0	0	0	0
Sta. Rosa Sta.Coloma	107,9	0,3	103,6	1,4	17,0	0,9	6,8	0,8	0	0
HERA Olesa Montserrat	260,0	0,7	0	0	0	0	40,4	4,5	27,1	0,1
Ferran Salsas Rubí	432,7	1,2	0	0	0	0	0,6	0,1	151,3	0,8
CAP Badia Barberà Vallès	251,3	0,7	0	0	0	0	2,0	0,2	34,3	0,2
UAT Calella	744,3	2,0	35,3	0,5	0	0	0,6	0,1	46,3	0,2
CAS Igualada	175,6	0,5	28,2	0,4	0	0	11,8	1,3	65,1	0,3

Activitat notificada per cada centre d'atenció i seguiment (gener - desembre 2005)

CENTRE D'ATENCIÓ SEGUIMENT	ACTIVITAT MENSUAL MITJANA									
	Visites Individuals		Pacients en Grups		Familiars en Grups		Desintoxicacions		Det. droga en orina	
	m	%	m	%	m	%	m	%	m	%
CAS Figueres	125,9	*0,3*	**195,4**	*2,7*	**78,1**	**4,4**	**5,4**	**0,6**	**246,4**	**1,3**
CAS Palafrugell	**66,7**	*0,2*	**51,0**	*0,7*	**43,8**	**2,4**	**1,6**	**0,2**	**322,1**	**1,7**
CAS Blanes	**64,8**	*0,2*	**31,7**	*0,4*	**23,7**	**1,3**	**1,7**	**0,2**	**223,8**	**1,2**
CAS Ripoll	**12,5**	*0,0*	**8,4**	*0,1*	**2,0**	**0,1**	**0,2**	**0,0**	**0**	**0**
Disp. Alcoholisme Puigcerdà	**42,6**	*0,1*	**0**	*0*	**0**	**0**	**0,5**	**0,1**	**103,7**	**0,6**
CAS Mútua Terrassa	**432,3**	*1,2*	**92,4**	*1,3*	**13,3**	**0,7**	**1,5**	**0,2**	**452,3**	**2,4**
CAS Premià de Mar	**140,8**	*0,4*	**17,3**	*0,2*	**3,0**	**0,2**	**4,6**	**0,5**	**60,8**	**0,3**
CECAS	**557,3**	*1,5*	**562,9**	*7,7*	**177,3**	**9,9**	**27,0**	**3,0**	**663,8**	**3,5**
Cáritas Solsona	**90,2**	*0,2*	**5,8**	*0,1*	**17,5**	**1,0**	**1,5**	**0,2**	**50,3**	**0,3**
CAS Extracta S. Adrià del B.	**361,8**	*1,0*	**3,6**	*0,0*	**0**	**0**	**0**	**0**	**153,8**	**0,8**
CAS Horta - Guinardó	**2.054,0**	*5,5*	**42,5**	*0,6*	**0**	**0**	**145,6**	**16,3**	**89,3**	**0,5**
CAS Cerdanyola - Ripollet	**467,8**	*1,3*	**0**	*0*	**0**	**0**	**2,3**	**0,3**	**326,5**	**1,7**
CAS Vilanova i la Geltrú	**172,8**	*0,5*	**0**	*0*	**72,7**	**4,1**	**5,0**	**0,6**	**285,4**	**1,5**
CAS Vilafranca del Penedès	**196,8**	*0,5*	**0**	*0*	**51,4**	**2,9**	**8,5**	**0,9**	**83,3**	**0,4**
CAS Sitges	**32,9**	*0,1*	**0**	*0*	**9,2**	**0,5**	**1,0**	**0,1**	**12,1**	**0,1**
CAS Mollerussa	**18,3**	*0,0*	**0,3**	*0,0*	**0,1**	**0,0**	**4,8**	**0,5**	**7,0**	**0,0**
CAS Esplugues	**109,3**	*0,3*	**139,7**	*1,9*	**78,8**	**4,4**	**3,9**	**0,4**	**0**	**0**
Unitat de Tabaquisme Mollet	**92,3**	*0,2*	**32,3**	*0,4*	**0**	**0**	**9,3**	**1,0**	**40,1**	**0,2**
TOTAL	**446.830**	*100*	**87.359**	*100*	**21.537**	**100**	**10.746**	**100**	**224.702**	**100**

FONT	*Subdirecció General de Drogodependències. Notificacions dels Centres d'Atenció i Seguiment.*
NOTA	*Els totals representen el nombre total de visites o altres activitats realitzades durant 2005.*

Activitat notificada per regió sanitària (gener - desembre 2005)

REGIÓ SANITÀRIA	ACTIVITAT MENSUAL MITJANA									
	Visites Individuals		Pacients en Grups		Familiars en Grups		Desintoxicacions		Det. droga en orina	
	m	%	m	%	m	%	m	%	m	%
Lleida	**57,8**	***0,2***	**15,9**	***0,5***	**5,0**	**0,3**	**2,6**	**0,3**	**82,7**	**0,5**
Tarragona	**850,5**	***2,3***	**20,3**	***0,6***	**19,4**	**1,3**	**9,2**	**1,1**	**148,9**	**1,0**
Terres de Ebre	**398,4**	***1,1***	**64,3**	***1,9***	**33,9**	**2,2**	**6,6**	**0,8**	**359,9**	**2,3**
Girona	**71,7**	***0,2***	**80,9**	***2,4***	**65,2**	**4,2**	**9,7**	**1,2**	**306,5**	**2,0**
Central	**254,3**	***0,7***	**32,4**	***1,0***	**8,2**	**0,5**	**14,7**	**1,8**	**933,7**	**6,0**
Metropolitana	**922,6**	***2,5***	**179,8**	***2,5***	**35,4**	**2,0**	**20,4**	**2,3**	**331,6**	**1,8**
Alt Pirineu Vall Aran	**29,2**	***0,1***	**0,2**	***0,0***	**0,0**	**0,0**	**1,5**	**0,2**	**35,2**	**0,2**
TOTAL	**446.830**	***100***	**87.359**	***100***	**21.537**	**100**	**10.746**	**100**	**224.702**	**100**

FONT	*Subdirecció General de Drogodependències. Notificacions per Regions Sanitàries.*
NOTA	*Els totals representen el nombre total de visites o altres activitats realitzades durant 2005.*

Inclusions en PMM per centre prescriptor (gener - desembre 2005)

CENTRE PRESCRIPTOR	TOTAL	
	N	%
CAS Sants Barcelona	**304**	**5,5**
CAS Garbivent Barcelona	**223**	**4,0**
CAS Sarrià Barcelona	**142**	**2,6**
CAS Barceloneta Barcelona	**71**	**1,3**
SPOTT Barcelona	**56**	**1,0**
DELTA Badalona	**178**	**3,2**
SAD L'Hospitalet Llobregat	**90**	**1,6**
CAS Sant Feliu Llobregat	**58**	**1,1**
CAS Sabadell	**127**	**2,3**
CAS Granollers	**45**	**0,8**
CAS Mataró	**82**	**1,5**
CADO Vic	**34**	**0,6**
Hospital General Manresa	**44**	**0,8**
CAS Joan XXIII Tarragona	**138**	**2,5**
Hospital Sant Joan Reus	**233**	**4,2**
CAS Tortosa Hospital Santa Creu	**100**	**1,8**
Hospital de Santa Maria Lleida	**133**	**2,4**
CAS Girona	**212**	**3,8**
CAS Garrotxa Olot	**15**	**0,3**
CAS Fontsanta	**43**	**0,8**
CAS Seu d'Urgell	**9**	**0,2**
CAS Nou Barris Barcelona	**204**	**3,7**

Inclusions en PMM per centre prescriptor (gener - desembre 2005)

CENTRE PRESCRIPTOR	TOTAL	
	N	%
CAS Prat de Llobregat	**47**	**0,9**
CAS Salut Mental Tremp	**0**	**0**
CAS Borges Blanques	**6**	**0,1**
CAS Balaguer	**8**	**0,1**
CAS Tàrrega	**20**	**0,4**
Hospital Vielha	**3**	**0,1**
Casa Bloc Barcelona	**2**	**0,0**
Creu Roja Barcelona	**462**	**8,4**
St. Pau CITRAN Barcelona	**67**	**1,2**
HERA Olesa Montserrat	**11**	**0,2**
Ferran Salsas Rubí	**191**	**3,5**
UAT Calella	**61**	**1,1**
CAS Igualada	**42**	**0,8**
CAS Figueres	**15**	**0,3**
CAS Palafrugell	**2**	**0,0**
CAS Blanes	**10**	**0,2**
Dispensador d'Alcoholisme Puigcerdà	**0**	**0**
CAS Mútua Terrassa	**113**	**2,0**
CAS Premià de Mar	**8**	**0,1**
Cáritas Solsona	**4**	**0,1**
Hospital de Viladecans	**1**	**0,0**
Font Picant	**0**	**0**
CAS Extracta Sant Adrià del Besòs	**150**	**2,7**

Inclusions en PMM per centre prescriptor (gener - desembre 2005)

CENTRE PRESCRIPTOR	TOTAL	
	N	%
CAS Cerdanyola - Ripollet	20	0,4
CAS Vilanova i la Geltrú	40	0,7
CAS Vilafranca del Penedès	43	0,8
CAS Sitges	1	0,0
CAS Mollerussa	7	0,1
CAS Mollet	153	2,8
ABS Martorell	18	0,3
Hospital Comarcal Sant Berrnabé-Bergà	0	0
Centre Sanitari Solsones	0	0
CP Brians Dones	15	0,3
CP Brians Homes	62	1,1
DAE Quatre Camins	0	0
CP Dones Barcelona	18	0,3
CP Figueres	21	0,4
CP Girona	111	2,0
CP Homes Barcelona	755	13,7
CP Joves Barcelona	6	0,1
CP Ponent	84	1,5
CP Quatre Camins	129	2,3
CP Tarragona	158	2,9
Centre Pilot Dispensació Externa a Presons	36	0,7
CAS Cerdanyola-Canaletas	11	0,2
CECAS	1	0,0
Fora Catalunya Justícia	6	0,1
Fora Catalunya PMM	58	1,1
TOTAL	5.517	100

FONT	*Subdirecció General de Drogodependències. Notificacions d' inclusió del Programa de Manteniment amb Metadona efectuades pels Centres Dispensadors.*

Inclusions en PMM per grups d'edat i sexe (gener - desembre 2005)

EDAT	HOMES		DONES		TOTAL	
	N	%	N	%	N	%
15 - 19 anys	**34**	***0,7***	**13**	***1,5***	**47**	***0,9***
20 - 24 anys	**289**	***6,2***	**77**	***8,9***	**366**	***6,6***
25 - 29 anys	**791**	***17,0***	**149**	***17,1***	**939**	***17,0***
30 - 34 anys	**1.184**	***25,5***	**191**	***22,0***	**1.375**	***24,9***
35 - 39 anys	**1.137**	***24,5***	**225**	***25,9***	**1.362**	***24,7***
40 - 44 anys	**722**	***15,5***	**131**	***15,1***	**853**	***15,5***
45 - 49 anys	**319**	***6,9***	**64**	***7,4***	**383**	***6,9***
50 - 54 anys	**109**	***2,3***	**12**	***1,4***	**121**	***2,2***
55 anys o més	**63**	***1,4***	**7**	***0,8***	**70**	***1,3***
TOTAL	**4.648**	***84,2***	**869**	***15,8***	**5.517**	***100***

FONT *Subdirecció General de Drogodependències. Notificacions d' inclusió del Programa de Manteniment amb Metadona efectuades pels Centres Dispensadors.*

Inclusions en PMM per grups d'edat i sexe (gener - desembre 2005)

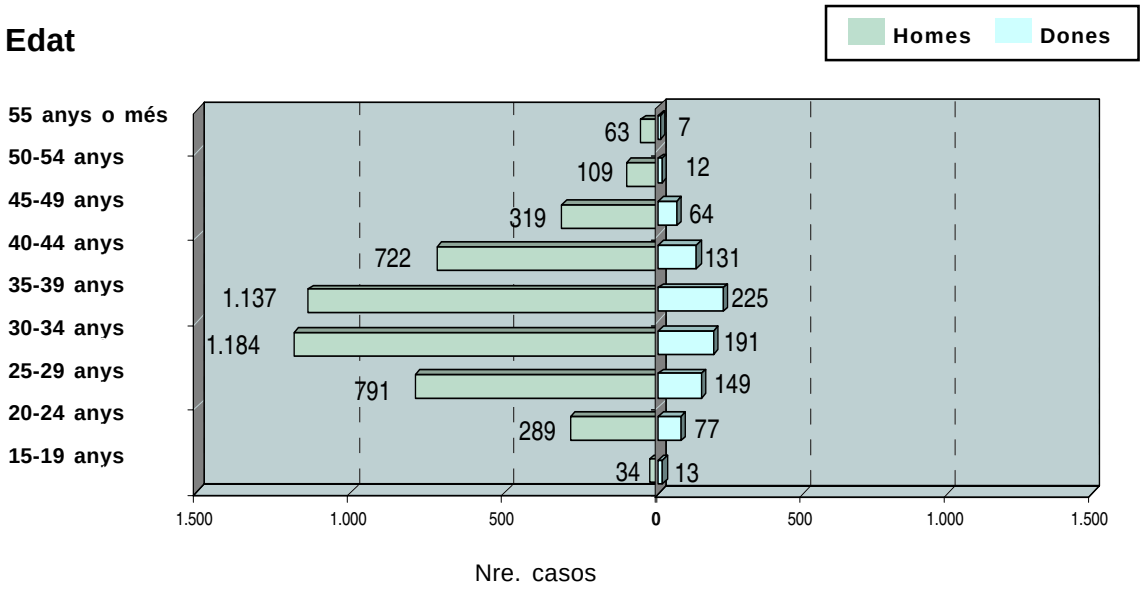

FONT *Subdirecció General de Drogodependències. Notificacions d' inclusió del Programa de Manteniment amb Metadona efectuades pels Centres Dispensadors.*

Nombre d'inclusions, casos actius, altes, retenció i dosi mitjana dels usuaris en PMM de cada centre dispensador (gener - desembre 2005)

CENTRE DISPENSADOR	Inclusions (a)	Casos Actius 2004 (b_1)	Casos Actius 2005 (b_2)	Altes (c)	Temps en Programa (d)	Dosi Mitjana
Centre Dispensador Metadona Generalitat Barcelona	70	123	132	69	36,44	85,17
CAS Sants Barcelona	179	366	341	200	47,20	68,60
CAS Garbivent Barcelona	195	319	334	166	42,69	66,88
CAS Sarrià Barcelona	100	263	265	98	47,23	62,38
CAS Barceloneta Barcelona	70	183	175	54	40,96	77,15
SPOTT Barcelona	59	135	127	43	41,24	95,17
DELTA Badalona	101	204	182	161	30,32	56,81
SAD L'Hospitalet - Barcelona	32	96	96	29	34,53	84,82
CAS Sant Feliu de Llobregat	54	88	99	46	25,97	63,26
CAS Sabadell	42	113	80	94	47,13	70,28
CAS Granollers	41	132	116	61	35,86	70,37
CAS Mataró	73	104	107	66	35,32	66,70
CADO Vic	28	90	98	26	34,21	53,79
Hospital General Manresa	44	74	76	38	37,85	52,55
Hospital Joan XXIII Tarragona	218	212	229	280	22,94	51,43
Hospital Sant Joan Reus	178	186	207	139	31,24	54,67
CAS Tortosa Hospital Santa Creu	95	176	188	84	32,75	64,63
Hospital de Santa Maria Lleida	100	255	274	147	32,11	51,66
CAS Girona	143	151	142	130	24,99	52,31
CAS Fontsanta	35	39	43	26	25,50	39,53
CAS Seu d'Urgell	8	23	28	6	29,08	41,57
CAS Nou Barris Barcelona	157	388	384	168	41,57	49,95
CAS Prat de Llobregat	47	104	100	50	28,88	59,92
CAP Salut Mental Tremp	0	13	21	0	31,10	75,71
CAS Balaguer	5	32	28	21	11,35	44,71
CAS Tàrrega	14	28	35	8	19,93	47,80
Hospital Vielha	2	9	5	6	21,47	29,40

Nombre d'inclusions, casos actius, altes, retenció i dosi mitjana dels usuaris en PMM de cada centre dispensador (gener - desembre 2005)

CENTRE DISPENSADOR	Inclusions (a)	Casos Actius 2004 (b_1)	Casos Actius 2005 (b_2)	Altes (c)	Temps en Programa (d)	Dosi Mitjana
Creu Roja Barcelona	313	176	162	290	24,54	64,67
Sant Pau CITRAN Barcelona	66	126	130	59	38,97	63,47
HERA Olesa de Montserrat	13	19	20	12	30,12	56,20
Ferran Salsas Rubí	188	58	57	158	17,29	49,49
UAT Calella	62	167	165	74	43,95	66,03
CAS Igualada	36	58	52	40	28,07	61,77
Dispensari Alcoholisme Puigcerdà	0	14	12	8	29,42	34,67
CAS Mútua Terrassa	94	163	161	100	33,00	59,47
CAS Premià de Mar	8	14	11	10	14,58	61,00
Hospital de Viladecans	1	9	6	4	30,03	50,00
Font Picant	1	1	0	1	16,14	0,00
CAS Extracta Sant Adrià del Besòs	118	182	165	141	44,55	50,68
CAS Vilanova i la Geltrù	40	115	112	37	8,74	79,09
CAS Vilafranca del Penedès	41	89	82	48	0,00	78,21
CAS Cerdanyola - Canaletes	11	0	27	12	0,00	48,56
Hospital de Figueres	27	118	112	75	32,86	62,02
Hospital de Blanes	16	55	60	36	26,86	67,13
Hospital de Palamós	4	95	88	48	36,01	84,39
Unitat Mòbil de dispensació Barcelona	90	262	253	107	62,82	71,47
Hospital St. Jaume Olot	8	28	28	12	43,08	64,07
Hospital Sta. Caterina Girona	2	56	48	24	37,98	58,10
Hospital de Campdevànol	0	14	11	12	32,63	64,55
Unitat Mòbil de dispensació Badalona	68	225	234	74	44,65	67,40
U. Metadona Hospital Parc Taulí	85	203	210	86	34,24	73,27
Hospital Prínceps d'Espanya U. D. Metadona	35	192	184	42	48,51	80,67
CAP Vila-roja	0	21	17	2	0,00	61,24
ABS de Martorell	16	45	48	15	28,72	58,25
CAS Palafrugell	1	0	0	0	0,00	0,00

Nombre d'inclusions, casos actius, altes, retenció i dosi mitjana dels usuaris en PMM de cada centre dispensador (gener - desembre 2005)

CENTRE DISPENSADOR	Inclusions (a)	Casos Actius 2004 (b_1)	Casos Actius 2005 (b_2)	Altes (c)	Temps en Programa (d)	Dosi Mitjana
Hospital Societat de Socors Mutus de Mollet	0	0	0	0	36,16	0,00
Hospital Comarcal Sant Bernabé - Berga	0	17	15	9	44,55	76,33
Hospital Comarcal Mora Ebre	0	0	0	0	0	0,00
Hospital Residència Sant Camil - Sant Pere de Ribes	0	0	0	0	0	0,00
CAP Montcada	0	18	17	6	17,33	72,65
Centre Güell	6	79	69	20	0,00	56,81
CAS Mollet	152	76	83	197	0,00	72,53
Centre Sanitari Solsonès	4	8	11	0	29,20	89,09
CAP Arbúcies	0	4	4	0	0,00	18,50
CP Brians Dones	11	4	50	45	15,26	69,80
CP Brians Homes	81	17	205	184	14,24	44,00
DAE Quatre Camins	2	0	0	0	0,00	0,00
CP Dones Barcelona	24	15	15	89	20,22	80,00
CP Figueres	14	12	14	21	16,58	32,57
CP Girona	73	10	9	70	9,15	44,44
CP Homes Barcelona	795	258	193	734	12,28	53,2
CO Homes Barcelona	0	0	0	0	0	0,00
CP Joves Barcelona	6	4	4	10	25,75	36,25
CP Ponent	195	153	150	173	12,00	42,57
CP Quatre Camins	284	242	228	297	10,63	41,60
CP Tarragona	104	22	32	124	10,44	38,13
Centre Pilot Dispensació Externa a Presons	35	0	1	36	11,03	35,00
Oficines de Farmàcia a Comarques de Barcelona	150	637	624	75	25,36	66,27
Oficines de Farmàcia a Comarques de Tarragona	79	227	228	39	22,21	61,21
Oficines de Farmàcia a Comarques de Lleida	34	84	73	23	22,69	52,96
Oficines de Farmàcia a Comarques de Girona	34	36	49	66	9,96	52,59
TOTAL	5.517	8.334	8.441	5.961	30,45	62,21

FONT	*Notificacions d'inclusió en PMM i Notificacions d'activitat mensual del PMM efectuades pels Centres Dispensadors.*
NOTA	*a) Nombre d'inclusions en PMM de 2005. (b_1) Nombre de casos actius en PMM a 31 de desembre 2004. (b_2) Nombre de casos actius en PMM a 31 de desembre 2005. (c) Nombre d'altes de PMM de 2005. (d) Temps (en mesos) transcorregut entre l'última inclusió i l'última alta dels usuaris, o, en absència d'alta -pacients actius-, l'últim dia del període analitzat (enguany el 31-12-2005). Les interrupcions de tractament de menys de 2 mesos no es consideren, i per tant el temps en programa en aquests casos és la suma de dos episodis "inclusió-alta" . El temps en programa s'ha calculat amb aquells usuaris que començaren a prendre metadona els anys 1996-2005. El temps en Programa s'ha calculat conjuntament pels centres CAS Vilafranca del Penedès i Hosp. Residència Sant Camil - Sant Pere de Ribes.*

Nombre d'inclusions, casos actius, altes, retenció i dosi mitjana dels usuaris en PMM per Regió Sanitària del centre (gener - desembre 2005)

REGIÓ SANITÀRIA	Inclusions (a)	Casos Actius 2003 (b_1)	Casos Actius 2004 (b_2)	Altes (c)	Temps en Programa (d)	Dosi Mitjana
Lleida	**150**	**548**	**558**	**372**	**23,84**	**48,94**
Tarragona	**583**	**622**	**669**	**580**	**24,83**	**54,20**
Terres de Ebre	**146**	**201**	**215**	**86**	**32,71**	**65,86**
Girona	**376**	**679**	**651**	**516**	**28,39**	**60,81**
Central	**211**	**269**	**285**	**115**	**34,00**	**65,18**
Metropolitana	**3.919**	**5.952**	**5.995**	**4.272**	**31,77**	**64,36**
Alt Pirineu Vall Aran	**35**	**63**	**68**	**20**	**27,91**	**49,15**
TOTAL	**5.517**	**8.334**	**8.441**	**5.961**	**30,45**	**62,21**

FONT	*Notificacions d'inclusió en PMM i Notificacions d'activitat mensual del PMM efectuades pels Centres Dispensadors.*
NOTA	*a) Nombre d'inclusions en PMM de 2005. (b_1) Nombre de casos actius en PMM a 31 de desembre 2004. (b_2) Nombre de casos actius en PMM a 31 de desembre 2005. (c) Nombre d'altes de PMM de 2005. (d) Temps (en mesos) transcorregut entre l'última inclusió i l'última alta dels usuaris, o, en absència d'alta -pacients actius-, l'últim dia del període analitzat (enguany el 31-12-2005). Les interrupcions de tractament de menys de 2 mesos no es consideren, i per tant el temps en programa en aquests casos és la suma de dos episodis "inclusió-alta" . El temps en programa s'ha calculat amb aquells usuaris que començaren a prendre metadona els anys 1996-2005. El temps en Programa s'ha calculat conjuntament pels centres CAS Vilafranca del Penedès i Hosp. Residència Sant Camil - Sant Pere de Ribes.*

Temps en programa dels usuaris en PMM (anys 1996 - 2005)

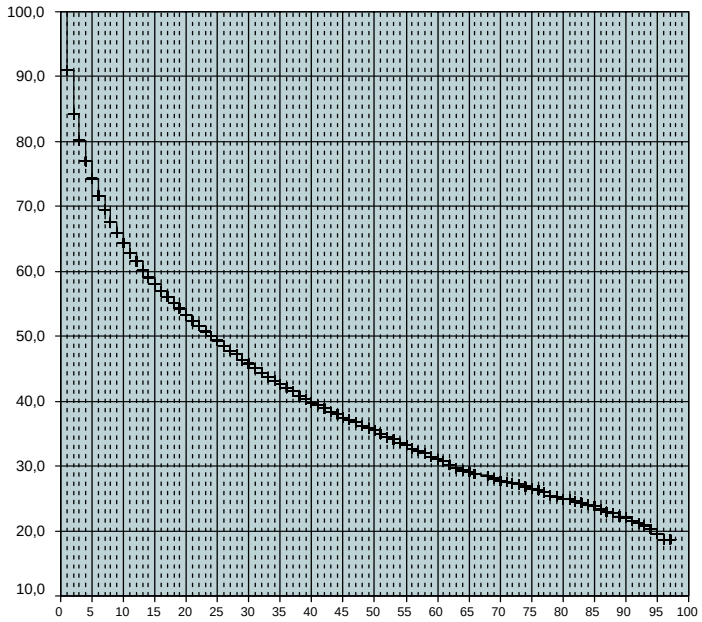

FONT	*Notificacions d'activitat mensual de PMM efectuades pels Centres Dispensadors.*
NOTA	*El temps en programa s'ha calculat amb aquells usuaris que començaren a prendre metadona els anys 1996 - 2005.*

Nombre d'Inclusions, casos actius, altes, retenció i dosi mitjana dels usuaris en PMM de cada tipologia de centre (gener - desembre 2005)

	Inclusions (a)	Actius (b)	Altes (c)	Temps en programa (d)	Dosi (e)
Centres d'Atenció i Seguiment	**3.165**	**5.025**	**3.338**	**34,09**	**61,89**
	57,4	**59,5**	**56,0**		
Centres Dispensadors de Metadona	**431**	**1.541**	**637**	**40,76**	**71,52**
	7,8	**18,3**	**10,7**		
Unitat de Tractament Penitenciari	**1.624**	**901**	**1.783**	**12,67**	**46,73**
	29,4	**10,7**	**29,9**		
Oficines de Farmàcia	**297**	**974**	**203**	**24,17**	**63,40**
	5,4	**11,5**	**3,4**		
TOTAL	**5.517**	**8.441**	**5.961**	**30,45**	**62,21**
	100	**100**	**100**		

FONT	*Notificacions d'inclusió en PMM i Notificacions d'activitat mensual del PMM efectuades pels Centres Dispensadors.*
NOTA	*a) Nombre d'inclusions en PMM de 2005. (b) Nombre de casos actius en PMM a 31 de desembre 2005. (c) Nombre d'altes de PMM de 2005. (d) Temps (en mesos) transcorregut entre l'última inclusió i l'última alta dels usuaris, o, en absència d'alta -pacients actius-, l'últim dia del període analitzat (enguany el 31-12-2005). Les interrupcions de tractament de menys de 2 mesos no es consideren, i per tant el temps en programa en aquests casos és la suma de dos episodis "inclusió-alta" . El temps en programa s'ha calculat amb aquells usuaris que començaren a prendre metadona els anys 1996-2005. El temps en Programa s'ha calculat conjuntament pels centres CAS Vilafranca del Penedès i Hosp. Residència Sant Camil - Sant Pere de Ribes. (e) Mitjana de l'última dosi de metadona en mg dels casos actius en PMM a 31 de desembre de 2005.*

Motiu principal que ocasiona les inclusions en PMM als centres de la XAD (gener - desembre 2005)

MOTIU	N	%	% sense considerar els trasllats
Petició pròpia	1.254	22,7	49,0
Gestació	7	0,1	0,3
Recaiguda	624	11,3	24,4
HIV negatiu	15	0,3	0,6
Destintoxicació	260	4,7	10,2
Pendent destintoxicació	2	0,0	0,1
Patologia psiquiàtrica	18	0,3	0,7
SIDA	188	3,4	7,3
Fracàs altres tractaments	5	0,1	0,2
Altres patologies orgàniques	10	0,2	0,4
Altres motius	176	3,2	6,9
Trasllat	2.958	53,6	
TOTAL	5.517		

FONT	*Subdirecció General de Drogodependències. Notificacions d'activitat mensual del Programa de Manteniment amb Metadona efectuades pels Centres Dispensadors.*

Motius que ocasionen les altes de PMM als centres de la XAD (gener - desembre 2005)

MOTIU	N	%	*% sense considerar els trasllats*
Desintoxicació	**271**	**4,5**	**8,9**
Hospitalització	**193**	**3,2**	**6,4**
Presó	**358**	**6,0**	**11,8**
Abandonament	**1.293**	**21,7**	**42,6**
Éxitus	**121**	**2,0**	**4,0**
Alta programada	**605**	**10,1**	**19,9**
A petició pròpia	**69**	**1,2**	**2,3**
Expulsió	**52**	**0,9**	**1,7**
Altres	**44**	**0,7**	**1,5**
Trasllat	**2.955**	**49,6**	
Total	**5.961**		

FONT	*Subdirecció General de Drogodependències. Notificacions d'activitat mensual del Programa de Manteniment amb Metadona efectuades pels Centres Dispensadors.*

Sol·licituds d'ingrés a les unitats hospitalàries de desintoxicació per trimestre i unitat sol·licitada (gener - desembre 2005)

UHD	1er TRIM.		2on TRIM.		3er TRIM.		4rt TRIM.		TOTAL	
	N	%	N	%	N	%	N	%	N	%
Hospital St. Pau Barcelona	7	3,7	5	2,1	1	0,6	7	4,0	20	2,6
Hospital del Mar Barcelona	39	20,4	48	20,2	45	28,0	30	17,2	162	21,2
Prínc. d'Espanya L'Hospitalet. Ll.	25	13,1	23	9,7	15	9,3	20	11,5	83	10,9
Germans Trias Badalona	1	0,5	2	0,8	1	0,6	5	2,9	9	1,2
Hospital Mútua Terrassa	33	17,3	52	21,8	33	20,5	42	24,1	160	20,9
Hospital Sabadell	32	16,8	37	15,5	19	11,8	33	19,0	121	15,8
Hospital Joan XXIII Tarragona	28	14,7	14	5,9	1	0,6	0	0	43	5,6
Hospital Santa Maria Lleida	9	4,7	14	5,9	2	1,2	2	1,1	27	3,5
Hospital Sta. Caterina Girona	0	0	8	3,4	18	11,2	16	9,2	42	5,5
Hospital Vall d'Hebrón Barcelona	12	6,3	28	11,8	10	6,2	11	6,3	61	8,0
Hospital Clínic Barcelona	5	2,6	7	2,9	16	9,9	8	4,6	36	4,7
TOTAL	191	25,0	238	31,2	161	21,1	174	22,8	764	100

FONT	*Subdirecció General de Drogodependències. Sol·licituds d'ingrés a Unitats Hospitalàries de Desintoxicació trameses pels Centres d'Atenció i Seguiment.*

Motius que ocasionen les sol·licituds d'ingrés a les unitats hospitalàries de desintoxicació (gener - desembre 2005)

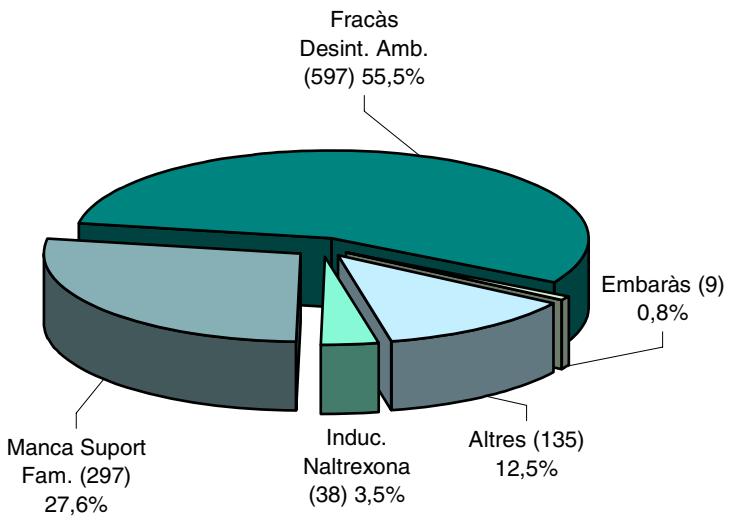

FONT	*Subdirecció General de Drogodependències. Sol·licituds d'ingrés a Unitats Hospitalàries de Desintoxicació trameses pels Centres d'Atenció i Seguiment.*

Estades mitjanes i altes a les unitats hospitalàries de desintoxicació (gener - desembre 2005)

UHD	ESTADA MITJANA (Dies)	1er TRIM.		2on TRIM.		3er TRIM.		4rt TRIM.		TOTAL	
		N	%	N	%	N	%	N	%	N	%
Hospital St. Pau Barcelona	**0,00**	**0**	***0***	**0**	***0***	**0**	***0***	**0**	***0,0***	**0**	***0,0***
Hospital del Mar Barcelona	**12,60**	**30**	***11,9***	**36**	***11,4***	**25**	***11,4***	**27**	***10,8***	**118**	***11,4***
Prínc. d'Espanya L'Hospitalet. Ll.	**8,94**	**26**	***10,3***	**36**	***11,4***	**24**	***10,9***	**32**	***12,9***	**118**	***11,4***
Germans Trias Badalona	**8,45**	**11**	***4,3***	**18**	***5,7***	**0**	***0***	**20**	***8,0***	**49**	***4,7***
Hospital Mútua Terrassa	**6,30**	**55**	***21,7***	**76**	***24,1***	**45**	***20,5***	**57**	***22,9***	**233**	***22,4***
Hospital Sabadell	**12,82**	**27**	***10,7***	**28**	***8,9***	**20**	***9,1***	**27**	***10,8***	**102**	***9,8***
Hospital Santa Maria Lleida	**10,87**	**3**	***1,2***	**12**	***3,8***	**4**	***1,8***	**4**	***1,6***	**23**	***2,2***
Hospital Sta. Caterina Girona	**9,97**	**29**	***11,5***	**34**	***10,8***	**26**	***11,8***	**0**	***0***	**89**	***8,6***
Hospital Vall d'Hebrón Barcelona	**12,54**	**26**	***10,3***	**26**	***8,2***	**25**	***11,4***	**31**	***12,4***	**108**	***10,4***
Hospital Clínic Barcelona	**7,31**	**46**	***18,2***	**50**	***15,8***	**51**	***23,2***	**51**	***20,5***	**198**	***19,1***
TOTAL	**9,31**	**253**	***24,4***	**316**	***30,4***	**220**	***21,2***	**249**	***24,0***	**1.038**	***100***

FONT	*Subdirecció General de Drogodependències. Estada mitjana i notificacions d'alta trameses per les Unitats Hospitalàries de Desintoxicació.*

Motius que ocasionen les altes de les unitats hospitalàries de desintoxicació (gener - desembre 2005)

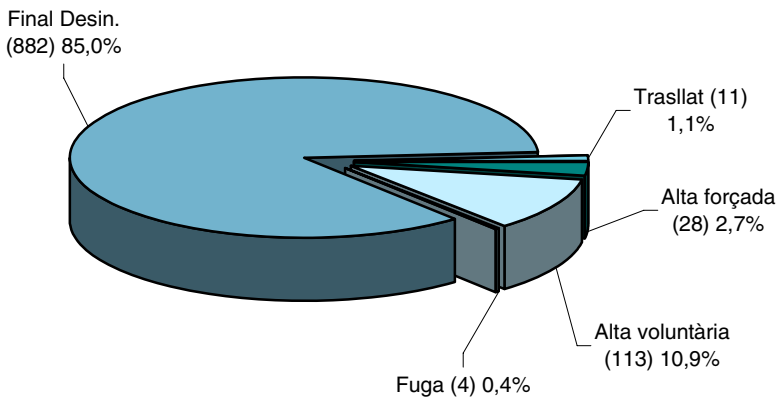

FONT	*Subdirecció General de Drogodependències. Notificacions d'alta trameses per les UHD.*

Altes a les UHD i CT per droga principal (gener - desembre 2005)

DROGA PRINCIPAL		UHD		CT	
		N	%	N	%
Opiacis	Opiacis sense especificar	**23**	**2,2**	**1**	**0,2**
	Heroïna	**118**	**11,4**	**144**	**26,4**
	Codeïna	**2**	**0,2**	**0**	**0,0**
	Opiacis sintètics	**64**	**6,2**	**22**	**4,0**
Estimulants	Estimulants sense especificar	**4**	**0,4**	**1**	**0,2**
	Cocaïna	**247**	**23,8**	**247**	**45,2**
	MDMA (Èxtasis i altres derivats de la fenitetilamina)	**2**	**0,2**	**0**	**0,0**
	Estimulants del sitema nerviós central no classificats	**1**	**0,1**	**0**	**0,0**
Hipnòtics i sedants	Benzodiacepines	**46**	**4,4**	**2**	**0,4**
Cannabis		**6**	**0,6**	**6**	**1,1**
Alcohol		**525**	**50,6**	**123**	**22,5**
TOTAL		**1.038**	**100,0**	**546**	**100,0**

FONT *Subdirecció General de Drogodependències.*

Sol·licituds d'ingrés a les comunitats terapèutiques per trimestre i comunitat sol·licitada (gener - desembre 2005)

COMUNITAT TERAPÈUTICA	1er TRIM.		2on TRIM.		3er TRIM.		4rt TRIM.		TOTAL	
	N	%	N	%	N	%	N	%	N	%
Associació ATRHA	13	6,5	12	6,5	18	12,9	11	7,9	54	8,1
Assoc. Ajuda als Toxicomans	4	2,0	11	5,9	4	2,9	6	4,3	25	3,8
OBINSO	1	0,5	5	2,7	2	1,4	3	2,2	11	1,7
Fundació MERCÈ FONTANILLES	2	1,0	1	0,5	1	0,7	3	2,2	7	1,1
CAN SERRA	3	1,5	15	8,1	5	3,6	5	3,6	28	4,2
Associació EGUEIRO	41	20,6	23	12,4	18	12,9	37	26,6	119	17,9
Associació ALDEBARAN	50	25,1	44	23,7	35	25,2	24	17,3	153	23,1
U. Acollida i O. CAN PUIG	71	35,7	64	34,4	44	31,7	45	32,4	224	33,8
Can Solà de la Vall	0	0	7	3,8	5	3,6	2	1,4	14	2,1
Fundació FONT PICANT	14	7,0	4	2,2	7	5,0	3	2,2	28	4,2
TOTAL	199	30,0	186	28,1	139	21,0	139	21,0	663	100

FONT	*Subdirecció General de Drogodependències. Sol·licituds d'ingrés a Comunitats Terapèutiques trameses pels Centres d'Atenció i Seguiment. Programa Social de Drogodependències; ICASS; Departament de Benestar Social i Subdirecció General de Drogodependències.*

Motius que ocasionen les sol·licituds d'ingrés a les comunitats terapèutiques (gener - desembre 2005)

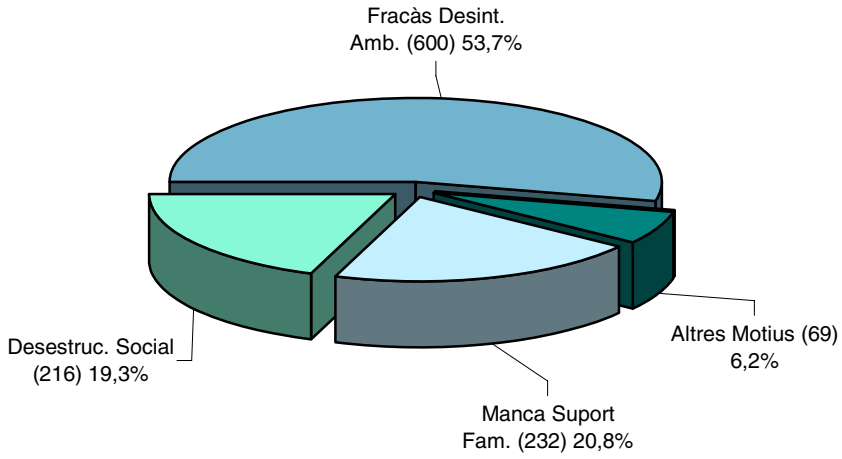

FONT	*Subdirecció General de Drogodependències. Sol·licituds d'ingrés a Comunitats Terapèutiques trameses pels Centres d'Atenció i Seguiment.*

Percentatge de les xeringues distribuïdes segons l'agent de distribució (gener - desembre 2005)

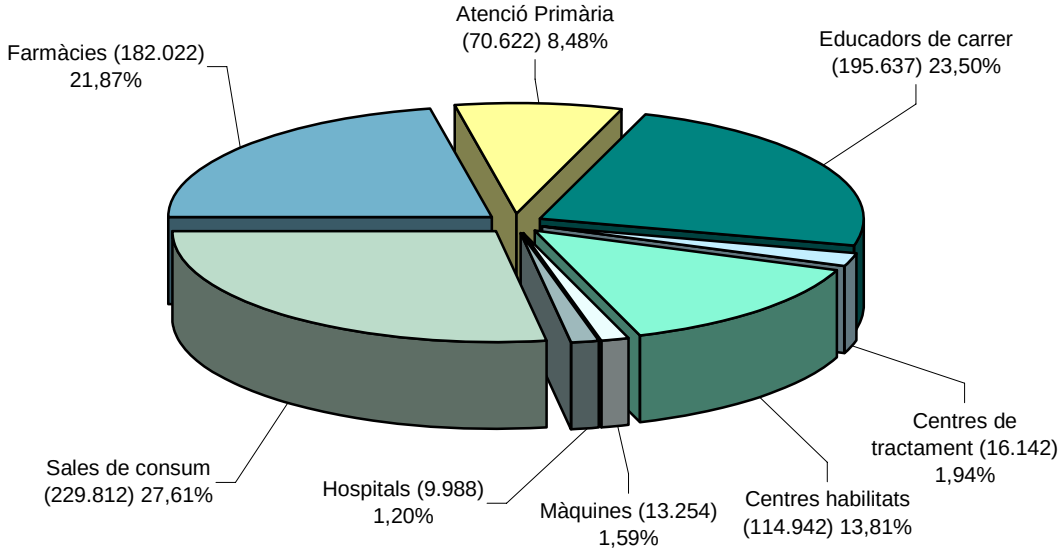

FONT	*Subdirecció General de Drogodependències. SAPS, CO Lleida, Centres de Creu Roja i Hospitals.*
NOTA	*L'agent de distribució Altres Centres fa referència a SAPS, C.O. Lleida, Centres de Creu Roja i Hospitals.*

Evolució anual del total de xeringues distribuïdes (anys 1993 - 2005)

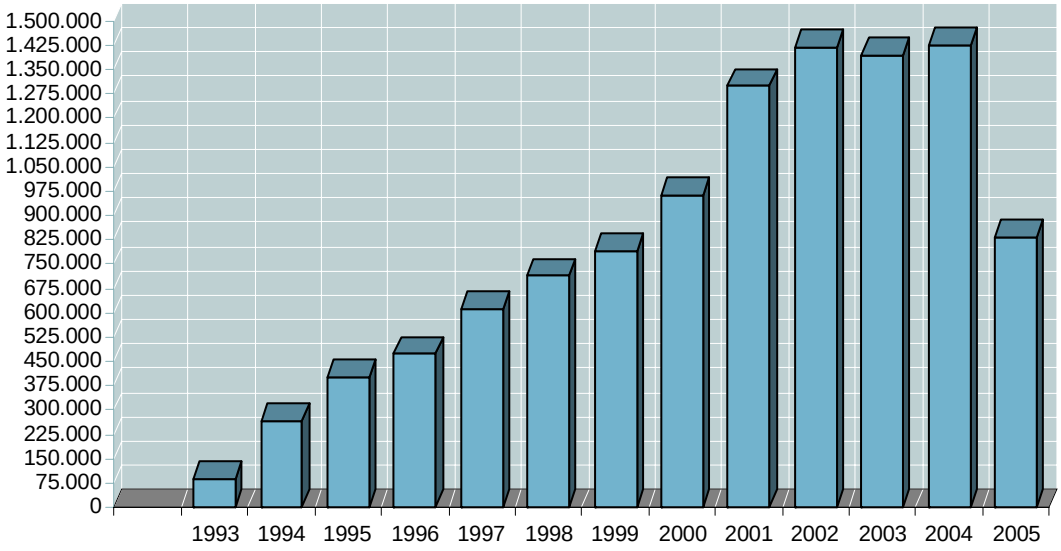

FONT	*Subdirecció General de Drogodependències. SAPS, CO Lleida, Centres de Creu Roja i Hospitals.*

Activitat dels centres sociosanitaris d'atenció urgent (any 2005)

ACTIVITATS		SAPS	P. O. Lleida
Nombre Total Visites		23.516	3.218
Nombre Total Usuaris		8.912	252
Nombre Usuaris Nous 2005		338	114
Nombre d'intercanvis		6.816	7.126
Nombre de xeringues distribuïdes		61.760	8.830
Nombre de xeringues retornades		25.048	6.865
Taxa retorn		41,00%	77,74%
Nombre de preservatius donats		37.129	8.224
Vacunacions (nombre de dosis administrades)	Antigripal	65	0
	Hepatitis B	93	2
	Tètan	19	17
	Antineumocòcica	2	14

FONT	*Subdirecció General de Drogodependències. SAPS, Programa Obert de Lleida.*

Consultes telefòniques al servei Línia Verda (anys 1993 - 2005)

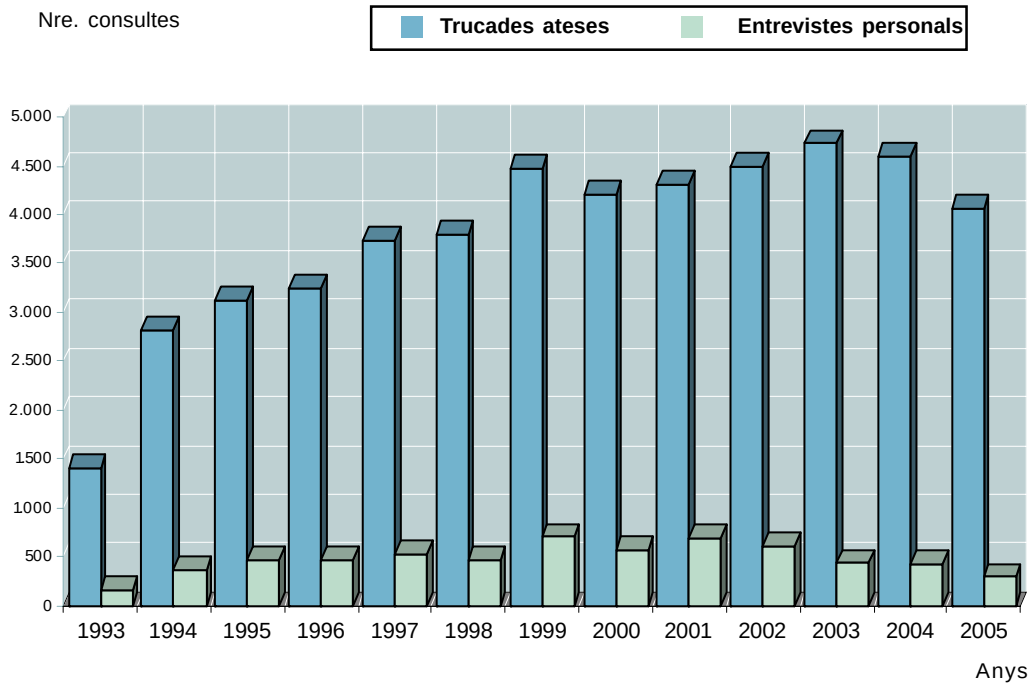

FONT	*Subdirecció General de Drogodependències i Programa Social de Drogodependències.*

Perfil de les persones que realitzen la consulta al servei Línia Verda (any 2005)

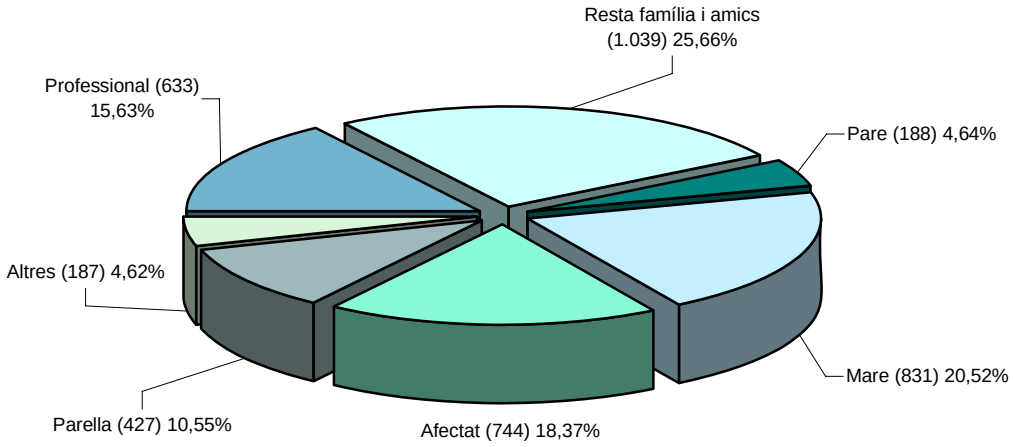

FONT	*Subdirecció General de Drogodependències i Programa Social de Drogodependències.*

Droga principal que motiva la consulta al servei Línia Verda (any 2005)

	Informació telefónica	Entrevista personal
Heroïna	6,48%	2,55%
Alcohol	26,83%	28,33%
Cocaïna	39,24%	30,59%
Cannabis	18,73%	29,75%
Tabac	1,34%	0,57%
Drogues síntesis	2,78%	5,10%
Psicofàrmacs	1,91%	1,70%
Altres	1,32%	1,42%

FONT	*Subdirecció General de Drogodependències i Programa Social de Drogodependències.*

Derivacions a d'altres serveis del servei Línia Verda (any 2005)

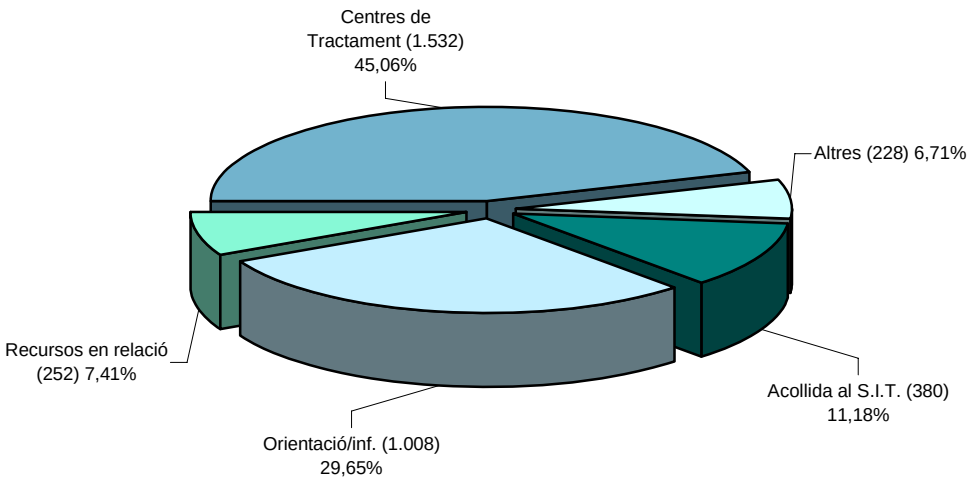

FONT	*Subdirecció General de Drogodependències i Programa Social de Drogodependències.*

Distribució de casos per grup de transmissió i sexe en adults (>=13 anys) (01/01/1981 - 31/12/2005)

GRUP DE TRANSMISSIÓ	HOMES		DONES		TOTAL	
	N	%	N	%	N	%
UDVP	**6.801**	***56,4***	**1.669**	***58,7***	**8.470**	***56,8***
Homo o bisexual	**2.873**	***23,8***	**1**	***0,0***	**2.874**	***19,3***
Heterosexual	**1.561**	***12,9***	**983**	***34,6***	**2.544**	***17,1***
Post-transfusional	**30**	***0,2***	**23**	***0,8***	**53**	***0,4***
Productes sanguinis	**92**	***0,8***	**4**	***0,1***	**96**	***0,6***
Fills de mares a risc	**0**	***0***	**2**	***0,1***	**2**	***0,0***
Altres*	**17**	***0,1***	**4**	***0,1***	**21**	***0,1***
Risc no qualificat	**685**	***5,7***	**158**	***5,6***	**843**	***5,7***
TOTAL	**12.059**	***80,9***	**2.844**	***19,1***	**14.903**	***100***

FONT	*CEESCAT (Centre d' Estudis Epidemiològics sobre la sida de Catalunya del Departament Salut).*
NOTES	*"UDVP" : Usuaris de Drogues per la Via Parenteral. A la categoria "Altres" s'inclouen trasplantaments i plasmafèresi.* ** Transplantaments, plasmafèresi....*

Distribució dels casos i defuncions de sida residents a Catalunya per sexe corresponents a usuaris de drogues per via parenteral (gener 1981 - desembre 2005)

SEXE	CASOS		DEFUNCIONS	
	N	%	N	%
Homes	**6.811**	***80,3***	**4.650**	***81,1***
Dones	**1.671**	***19,7***	**1.085**	***18,9***
TOTAL	**8.482**	***100***	**5.735**	***100***

FONT	*CEESCAT (Centre d' Estudis Epidemiològics sobre la sida de Catalunya del Departament de Salut).*
NOTES	*Les defuncions inclouen qualsevol causa de mort. El % de defuncions està calculat respecte del nombre de casos registrats.*

Distribució dels casos de sida residents a Catalunya per grups d'edat i sexe corresponents a usuaris de drogues per via parental (gener 1981 - desembre 2005)

EDAT	HOMES		DONES		TOTAL	
	N	%	N	%	N	%
Menys de 15 anys	**0**	***0***	**0**	***0***	**0**	***0***
15 - 19 anys	**33**	***0,5***	**6**	***0,4***	**39**	***0,5***
20 - 24 anys	**535**	***7,9***	**181**	***10,8***	**716**	***8,4***
25 - 29 anys	**1.901**	***27,9***	**508**	***30,4***	**2.409**	***28,4***
30 - 34 anys	**2.395**	***35,2***	**581**	***34,8***	**2.976**	***35,1***
35 - 39 anys	**1.313**	***19,3***	**267**	***16,0***	**1.580**	***18,6***
40 - 44 anys	**478**	***7,0***	**101**	***6,0***	**579**	***6,8***
45 - 49 anys	**120**	***1,8***	**25**	***1,5***	**145**	***1,7***
50 - 54 anys	**24**	***0,4***	**1**	***0,1***	**25**	***0,3***
55 anys i més	**12**	***0,2***	**1**	***0,1***	**13**	***0,2***
TOTAL	**6.811**	***80,3***	**1.671**	***19,7***	**8.482**	***100***

FONT	*CEESCAT (Centre d' Estudis Epidemiològics sobre la sida de Catalunya del Departament de Salut).*

Evolució anual per sexe dels casos diagnosticats de sida en usuaris de drogues per via parenteral (gener 1981 - desembre 2005)

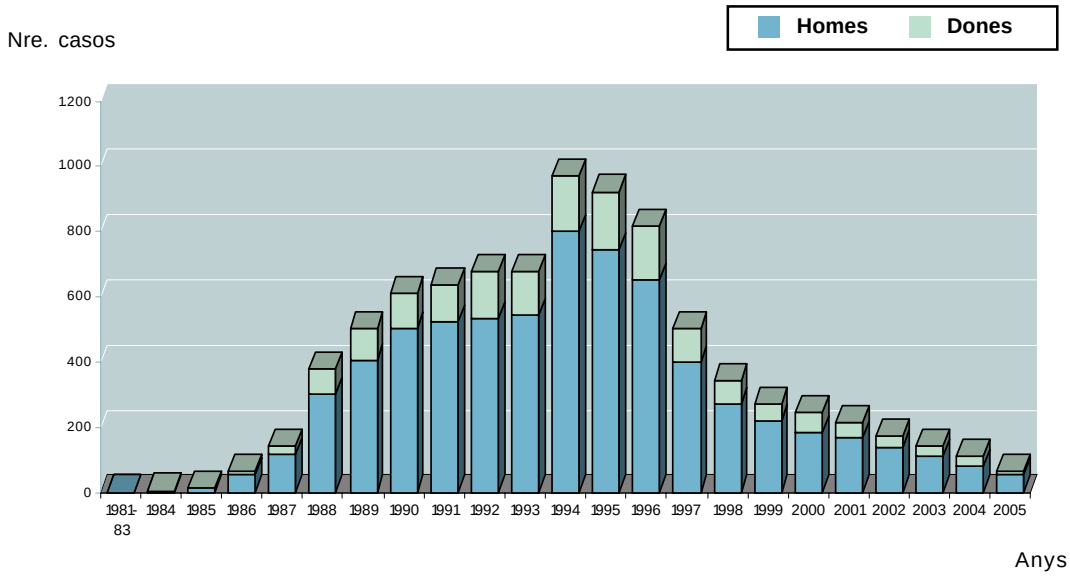

FONT	*Registre de Malalts de sida del Programa per a la Prevenció i el Control de la sida del Departament de Salut.*
NOTES	*Dades actualitzades a 31 de desembre de 2005. A causa del temps transcorregut entre el diagnòstic i la notificació, les dades corresponents al darrer període són incompletes.*

Dispensació dels psicofàrmacs que podrien servir com a indicadors d'un possible ús desviat, en nombre d'envasos (gener - desembre 2005)

PRINCIPI ACTIU (DCI)	NOMBRE D'ENVASOS
Amfetamina sulfat	0
Buprenorfina, ClH	2.427
Clometiazole	186.962
Clorazepat dipotàssic	49.430
Dextropropoxifè, ClH	17.136
Flunitrazepam	95.424
Metilfenidat	78.655
Naltrexona, ClH	13.282
Triazolam	13.222

FONT	*Divisió d'Atenció Farmacèutica i Prestacions Complementàries (DAFPC); Àrea Sanitària (ÀS); Servei Català de la Salut (SCS).*
NOTA	*Les dades de consum s'agrupen per a cada principi actiu i es refereixen a atenció primària. S'han considerat totes les especialitats farmacèutiques registrades i les diverses presentacions comercials de cada especialitat, excepte per al clorazepat dipotàssic, en què aquestes dades només es refereixen al consum de les especialitats amb 20 mg o més de principi actiu.*

Dispensació dels psicofàrmacs que podrien servir com a indicadors d'un possible ús desviat, expressat en mg i en DHD (gener - desembre 2005)

PRINCIPI ACTIU (DCI)	mg	DHD
Amfetamina sulfat	0	0,00000
Buprenorfina, ClH	8.898	0,00320
Clometiazole	1.076.901.120	0,31009
Clorazepat dipotàssic	49.146.430	1,06137
Dextropropoxifè, ClH	27.704.000	0,05551
Flunitrazepam	1.906.776	0,82358
Metilfenidat	30.188.460	0,43464
Naltrexona, ClH	16.145.150	0,13947
Triazolam	49.583	0,08566

FONT	*Divisió d'Atenció Farmacèutica i Prestacions Complementàries (DAFPC); Àrea Sanitària (ÀS); Servei Català de la Salut (SCS).*
NOTA	*Consum obtingut a partir de les dades de facturació al Servei Català de la Salut dels diversos principis actius objecte d'estudi. L'expressió de les dades s'ha fet en mg de principi actiu i en DHD; aquesta última mesura permet establir comparacions entre fàrmacs de diferent unitat i de dosificació i presentació.*

Relació d'especialitats farmacèutiques per cada principi actiu (gener - desembre 2005)

PRINCIPI ACTIU	DDD (dosi diària definida)	ESPECIALITATS FARMACÈUTIQUES
Buprenorfina, ClH	**1,2 mg (P, SL)**	**Buprex 0,2 mg 20 comp.** **Buprex 0,3 mg 6 amp.**
Clometiazole	**1500 mg (O, P)**	**Distraneurine 192 mg 30 càps.**
Clorazepat dipotàssic	**20 mg (O)**	**Tranxilium 50 mg 20 comp.** **Tranxilium 20 mg 1 vial** **Tranxilium 50 mg 1 vial** **Tranxilium 100 mg 1 vial**
Dextropropoxifè, ClH	**200 mg (O)**	**Darvon 100 mg 10 càps.** **Deprancol 150 mg 10 càps.**
Flunitrazepam	**1 mg (O,P)**	**Rohipnol 1 mg 20 comp.** **Rohipnol 2 mg 20 comp.** **Rohipnol 2 mg 2 amp. 1 ml**
Metilfenidat	**30 mg (O)**	**Rubifen 10 mg 30 comp.** **Rubifen 20 mg 30 comp.** **Concerta 18mg 30 comp.**
Naltrexona, ClH	**50 mg (O)**	**Antaxone 25 mg 14 càps.** **Antaxone 50 mg 14 càps.** **Antaxone 50 mg 14 amp. v. oral** **Antaxone 50 mg 28 comp.** **Celupan 50 mg 14 comp.** **Celupan 50 mg 28 comp.** **Revia 50 mg 14 comp.** **Revia 50 mg 28 comp.**
Triazolam	**0,25 mg (O)**	**Halcion 0,125 mg 30 comp.**

FONT	*Divisió d'Atenció Farmacèutica i Prestacions Complementàries (DAFPC); Àrea Sanitària (ÀS); Servei Català de la Salut (SCS).*
NOTA	*El consum d'aquestes especialitats farmacèutiques permet calcular el consum de psicofàrmacs en nombre d'envasos.*

Distribució comarcal dels recursos el 31 de desembre de 2004

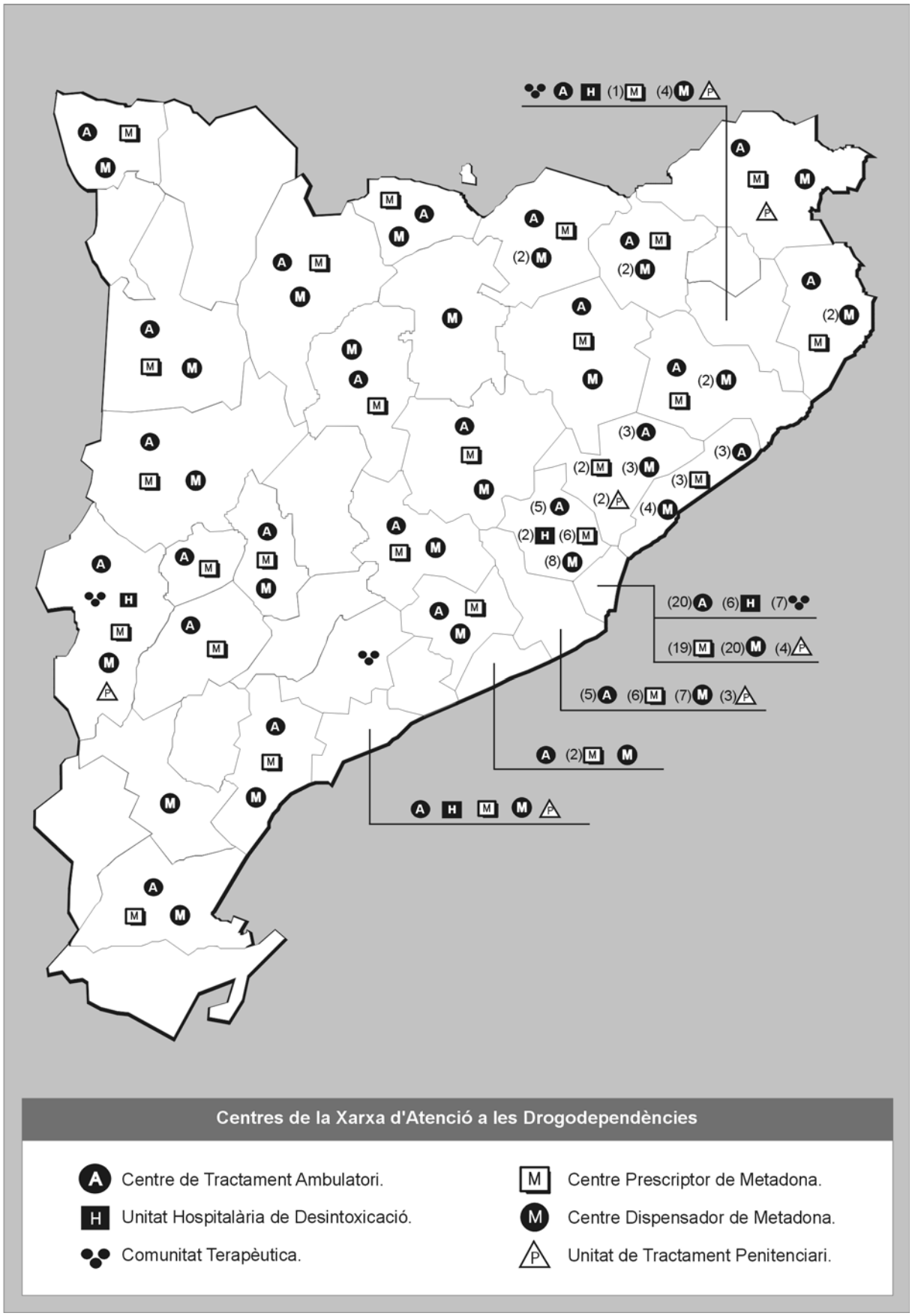

FONT	*Subdirecció General de Drogodependències*

Distribució de la població general per grups d'edat i regió sanitària (any 2005)

EDAT		REGIÓ SANITÀRIA							
		Lleida	Tarragona	Terres de l'Ebre	Girona	Alt Pirineu Vall d'Aran	Central	Metropolitana	TOTAL
Menys de 15 anys	N	44.847	79.944	22.264	96.958	8.668	67.438	667.897	988.016
	%	13,6	15,1	12,7	14,9	12,3	14,4	14,0	14,1
De 15 a 19 anys	N	15.960	27.345	8.716	32.451	3.098	22.989	225.933	336.492
	%	4,8	5,2	5,0	5,0	4,4	4,9	4,7	4,8
De 20 a 24 anys	N	21.612	35.748	12.043	42.757	4.334	30.430	308.441	455.365
	%	6,6	6,7	6,9	6,6	6,2	6,5	6,5	6,5
De 25 a 29 anys	N	29.048	48.636	14.998	57.489	5.981	40.471	438.292	634.915
	%	8,8	9,2	8,6	8,8	8,5	8,6	9,2	9,1
De 30 a 34 anys	N	28.253	47.845	14.085	57.169	6.099	39.333	448.891	641.675
	%	8,6	9,0	8,1	8,8	8,7	8,4	9,4	9,2
De 35 a 39 anys	N	26.860	44.681	13.342	54.555	5.935	36.824	405.716	587.913
	%	8,1	8,4	7,6	8,4	8,4	7,8	8,5	8,4
De 40 a 44 anys	N	26.022	41.363	12.765	51.697	5.893	36.329	361.476	535.545
	%	7,9	7,8	7,3	7,9	8,4	7,7	7,6	7,7
De 45 a 49 anys	N	22.321	37.174	11.503	46.292	5.310	33.533	326.247	482.380
	%	6,8	7,0	6,6	7,1	7,5	7,1	6,8	6,9
De 50 a 54 anys	N	19.242	32.495	10.266	39.724	4.399	28.727	290.049	424.902
	%	5,8	6,1	5,9	6,1	6,2	6,1	6,1	6,1
De 55 a 59 anys	N	17.705	30.623	10.227	35.901	3.839	26.262	287.144	411.701
	%	5,4	5,8	5,9	5,5	5,4	5,6	6,0	5,9
60 anys o més	N	77.841	104.261	44.583	135.608	16.914	107.001	1.010.094	1.496.302
	%	23,6	19,7	25,5	20,8	24,0	22,8	21,2	21,4
TOTAL	N	329.711	530.115	174.792	650.601	70.470	469.337	4.770.180	6.995.206
	%	4,7	7,6	2,5	9,3	1,0	6,7	68,2	100

FONT	*Web de l'IDESCAT (Institut Català d'Estadística)*
NOTA	*"Padró continu del 2005"*

Generalitat de Catalunya
Departament de Salut

Núm. d'història clínica

Núm. d'identificació del centre

Notificació d'inici de tractament ambulatori per a drogodependències

Dues primeres lletres dels dos cognoms (encercleu les que corresponguin)

Primera lletra del primer cognom
a b c d e f g h i j k l m n ñ o p q r s t u v w x y z

Segona lletra del primer cognom
a b c d e f g h i j k l m n ñ o p q r s t u v w x y z

Primera lletra del segon cognom
a b c d e f g h i j k l m n ñ o p q r s t u v w x y z

Segona lletra del segon cognom
a b c d e f g h i j k l m n ñ o p q r s t u v w x y z

Data de naixement

Província de naixement* (si va néixer a l'estranger, escriviu el nom del país)

Nacionalitat**

Sexe
1. Home 2. Dona

Municipi de residència

Data d'inici del tractament en el centre

Nivell d'instrucció
1. No sap llegir o escriure.
2. Estudis primaris incomplets, 5 primers cursos d'EGB o d'educació primària.
3. Estudis primaris, certificat d'escolaritat o d'educació primària.
4. Batxillerat elemental, graduat escolar o ESO.
5. Batxillerat superior, BUP, COU, batxillerat, formació professional 1r o 2n grau, cicles formatius de grau mitjà o equivalents.
6. Altres titulacions per a les quals es requereix el graduat escolar, ESO o equivalents.
7. Títol universitari de grau mitjà, 3 cursos aprovats d'una llicenciatura, cicles formatius de grau superior.
8. Títol universitari de grau superior. Altres titulacions superiors per a les quals es requereixi batxillerat
9. superior, BUP o batxillerat.
99. Desconegut.

Situació laboral principal en el moment de començar el tractament
2. Amb relació laboral, contracte indefinit o treballador per compte propi.
3. Amb contracte o relació temporal.
4. Treballant sense sou per la família.
5. Parat, no havent treballat abans.
6. Parat, havent treballat abans.
7. Incapacitat permanent, pensionista.
8. Estudiant o opositant.
9. Relitzant exclusivament feines de la llar.
77. En una altra situació. Especifiqueu-la.
99. Desconeguda

Procedència del pacient
1. Iniciativa pròpia.
2. Familiars o amics.
3. Centres de tractament de les drogodependències.
4. Medicina general o atenció primària de salut.
5. Hospitals i altres serveis sanitaris.
6. Serveis socials.
7. Serveis legals o policials.
77. Altres. Especifiqueu-los.
99. Desconegut.

Convivència en els 30 dies anteriors a l'inici del tractament
1. Sol.
2. Sol amb els seus fills.
3. Amb els pares.
4. Només amb la parella.
5. Amb la parella i els seus fills.
6. Amb amics.
7. Altres. Especifiqueu-ho.

Residència en els 30 dies previs a l'inici del tractament
1. Cases, pisos, apartaments.
2. Presó, centre de menors.
3. Altres institucions.
4. Pensions, hotels, hostals.
5. Allotjament inestable.
6. Altres.

Droga principal per la qual és admès a tractament**

Any del primer consum de la droga principal

Realització prèvia d'algun tractament per la droga principal
1. Sí 2. No 9. Desconegut

Freqüència de consum de la droga principal
(darrers 30 dies de consum)
1. Tots els dies.
2. Quatre a sis dies a la setmana.
3. Dos o tres dies a la setmana.
4. Un dia a la setmana.
5. Menys d'un dia a la setmana.
6. No en consumeix.
9. Desconegut.

Via més freqüent d'administració
(darrers 30 dies de consum)
1. Oral.
2. Pulmonar (inclou *Chinos* i fumada).
3. Intranassal *(esnifada)*.
4. Injectada.
5. Altres. Especifiqueu-la.
9. Desconeguda.

Altres drogues consumides en els 30 dies anteriors al tractament**
1. .....
2. .....
3. .....
4. .....

Temps transcorregut des que es va injectar per darrera vegada qualsevol substància psicoactiva
1. Menys d'una setmana.
2. Menys d'un mes.
3. Menys de sis mesos.
4. Menys d'un any.
5. D'un a dos anys.
6. De tres a quatre anys.
7. De cinc a nou anys.
8. Deu o més anys.
9. No s'ha injectat mai.
99. Desconegut

Estat serològic objectiu enfront de l'HIV
1. Positiu.
2. Negatiu amb anàlisi en els últims 6 mesos.
3. Negatiu sense anàlisi en els últims 6 mesos.
4. Negatiu sense saber la data de les anàlisis.
5. Amb anàlisi realitzada però pendent del resultat.
6. No s'ha realitzat anàlisi.
9. Desconegut

* Codis al dors ** Escriviu-ne el nom sense codificar

FONT	*Subdirecció General de Drogodependències*

Butlleta de Notificació d'Inclusió en Tractament amb Agonistes Opiacis

Generalitat de Catalunya
Departament de Salut

NOTIFICACIÓ D'INCLUSIÓ EN TRACTAMENT AMB AGONISTES OPIACIS

B5.1

INFORMACIÓ A FACILITAR PEL CENTRE PRESCRIPTOR

Usuari **(Nom i Cognoms):**

Núm. de DNI o Passaport

Data de Naixement

Codi Província de Naixement

Sexe

1. Home 2. Dona

Municipi de residència

Codi municipal:

Nom del Municipi:

Motiu principal de la inclusió (senyalar només un)

1. Gestació.
2. SIDA.
3. Tuberculosi.
4. Altra patologia orgànica.
5. Patologia psiquiàtrica diferent de la drogodependència.
6. A petició del pacient sense que hi hagi contraindicació.
7. Fracàs d'altres tractaments.
8. Desintoxicació.
9. Trasllat des d'un altre centre.
10. Recaiguda (ja havia estat en el programa).
11. HIV negatiu (per evitar seroconversió)
12. Pendent de desintoxicació hospitalària
13. Altres motius (especificar) . . . . . .

Centre que Prescriu

Codi del Centre:

Nom del Centre:

Data de Derivació al Centre Dispensador

Nom del metge responsable

Número de col·legiat *Signatura*

INFORMACIÓ A FACILITAR PEL CENTRE DISPENSADOR

Data d'inclusió

Centre Dispensador

Codi del Centre:

Nom del Centre:

Substància *(si és metadona, podeu deixar el camp en blanc)*

Nom i Signatura del responsable del programa de dispensació

VEGEU INDICACIONS AL DORS

Informació confidencial d'ús estrictament sanitari

FONT	*Subdirecció General de Drogodependències*

Butlleta de Notificació de la Llista Mensual d'Usuaris en Tractament amb Agonistes Opiacis

Generalitat de Catalunya
Departament de Salut

LLISTA MENSUAL D'USUARIS EN TRACTAMENT AMB AGONISTES OPIACIS

B5.2

Centre dispensador **Codi del centre:**

Nom del Centre:

Mes i any de notificació:

Nombre final d'usuaris (mes actual) **Nombre final d'usuaris (mes anterior)**

Nombre de nous usuaris (mes actual) **Nombre d'exclusions (mes actual)**

DNI de l'usuari	SUBSTÀNCIA (si és metadona, deixeu en blanc)	DOSI (en mg)	DATA DE FINALITZACIÓ DEL TRACTAMENT	MOTIU (codis al dors)	
					01
					02
					03
					04
					05
					06
					07
					08
					09
					10
					11
					12
					13
					14
					15
					16
					17
					18
					19
					20

Nom i signatura del responsable del programa de dispensació

VEGEU INDICACIONS AL DORS

FONT	*Subdirecció General de Drogodependències*

Generalitat de Catalunya
Departament de Salut

ACTIVITAT MENSUAL DELS CENTRES D'ATENCIÓ I SEGUIMENT

B3.1

Codi del Centre: ☐☐☐☐

Nom del Centre: _____

Mes i any de notificació: ☐☐ ☐☐

Nombre de visites realitzades a persones historiades ..... ☐☐☐☐

Nombre d'assistències realitzades a pacients en grup ..... ☐☐☐☐

Nombre d'assistències realitzades a familiars de pacients en grup ..... ☐☐☐☐

Nombre de desintoxicacions ambulatòries realitzades ..... ☐☐☐☐

Nombre de determinacions de droga en orina ..... ☐☐☐☐

Nombre de pacients derivats a programes de reinserció ..... ☐☐☐☐

Nombre de pacients derivats a centres específics de reinserció ..... ☐☐☐☐

Nombre de pacients derivats a centres hospitalaris ..... ☐☐☐☐

Nombre de pacients derivats a comunitats terapèutiques ..... ☐☐☐☐

Nombre de pacients expulsats ..... ☐☐☐☐

Temps mínim d'espera per atendre un nou pacient (en dies) ..... ☐☐☐☐

Nom i signatura del responsable del centre

FONT	*Subdirecció General de Drogodependències*

Butlleta de Sol·licitud d'Ingrés a CT o a UHD (anvers)

Generalitat de Catalunya
Departament de Salut

SOL·LICITUD D'INGRÉS A CT O A UHD

B4.1

Data de Derivació

Centre Sol·licitador **Codi:**

Nom del Centre:

Centre Sol·licitat **Codi:**

Nom del Centre:

Usuari (Nom i Cognoms):

Data de Naixement

Codi Província de Naixement

Sexe 1. Home 2. Dona

Municipi de residència **Codi:**

Nom:

Motiu de la derivació a CT
1. Sí; 2. No; 9. Desconegut.

- Fracàs tractaments ambulatoris . . . . . .
- Manca de suport familiar . . . . . .
- Desestructuració social . . . . . .
- **Altres:**
  Especifiqueu

Motiu de la derivació a UHD
1. Sí; 2. No; 9. Desconegut.

- Fracàs repetit de la desintoxicació ambulatòria . . . . .
- Manca de suport familiar . . . . . .
- Embaràs . . . . . .
- Inducció Naltrexona . . . . . .
- **Altres** . . . . . .
  Especifiqueu

Història Toxicològica (drogues) (1)					Edat d'Inici (2)	Consum/ darrer dia mes (3)	Freq. Consum (4)	Via (5)	Edat 1r Trac. (2)	N. de tract. amb o sense fàrmac	N. desintoxi. en UHD	Nombre d' ingressos en CT	Abstinència màxima en mesos
D1.													
D2.													
D3.													

(1) Escriviu-ne el nom.
(2) En anys complerts. Si la resposta és desconeguda, cal codificar "99".
(3) Les unitats s'han d'especificar en mg. per opiacis, cocaïna i diazepòxids; i en grams per alcohol i cannabis; i en nombre de cigarretes el tabac.
(4) Freqüència: {1=mensual; 2=quinzenal; 3=setmanal; 4=més de 2 cops/set.; 5=menys de 3 cops/dia; 6=3 o més cops/dia.
(5) Via d'Administració Actual: 1=oral; 2=fumada; 3=inhalada; 4=Snifada; 5=Injectada; 7=Altres; 9=Desconeguda.

Antecedents de Malalties Orgàniques

Tuberculosi

PPD en mm . . . . . .

Ha estat derivat a un centre específic de tuberculosi?
1. Sí; 2. No; 9. Desconegut . . . . . .

Hepatitis

Ag Hbs 1. Positiu; 2. Negatiu; 9. Desconegut . . . . . .

Anti Hbc 1. Positiu; 2. Negaitu; 9. Desconegut . . . . . .

Altres patol. orgàniques

Té criteris de **MTS**? 1. Sí; 2. No; 9. Desconegut.

Ha estat derivat a un centre específic de **MTS**?
1. Sí; 2. No; 9. Desconegut. . . . . .

SIDA
Anti HIV 1. Sí; 2. No; 9. Desconegut . . . . . .

Segueix controls en algun servei de medicina interna? 1. Sí; 2. No; 9. Desconegut . . . . . .

Servei

FONT	*Subdirecció General de Drogodependències*

Butlleta de Sol·licitud d'Ingrés a CT o a UHD (revers)

Antecedents Psicopatològics

Té antecedents Psicopat?
(En cas afirmatiu, especifiqueu) 1. Sí; 2. No; 9. Desconegut .....

Trastorns esquizofrènics 1. Sí; 2. No; 9. Desconegut .....

Altres Trastorns Psicòtics 1. Sí; 2. No; 9. Desconegut .....

Transtors Depressius 1.Sí. 2. No. 9. Desconegut.

Intents d'autolesió 1.Sí. 2. No. 9. Desconegut.

Altres 1. Sí; 2. No; .....
(En cas afirmatiu, especifiqueu)

Antecedents familiars i socials

Hi ha algun familiar o altres persones de referència? 1. Sí; 2. No; 9. Desconegut. .....
(En cas afirmatiu, especifiqueu)

Té algun familiar drogodepenent ? 1. Sí; 2. No; 9. Desconegut. . . . . .
(En cas afirmatiu, especifiqueu)

Té antecedents legals? 1. Sí; 2. No; 9. Desconegut. . .

Nombre d'ingressos a la presó .....

N. mesos de condemna complerta ....

Nombre de judicis pendents .....

Observacions:

NOM I SIGNATURA DEL TERAPEUTA SOL·LICITANT

ESPAI RESERVAT A LA COMUNITAT TERAPÈUTICA EN CAS D'ADMISSIÓ DEL PACIENT

Data d'ingrés .....

Aportació econòmica del pacient (quantitat en ptes.): .....

Aportacions institucionals:

Institució: (quantitat en ptes.)

Institució: (quantitat en ptes.)

CONFORMITAT DEL PROGRAMA SOCIAL DE DROGODEPENDÈNCIES DE L'ICASS

ESPAI RESERVAT A LA UNITAT HOSPITALÀRIA DE DESINTOXICACIÓ EN CAS D'ADMISSIÓ DEL PACIENT

Data d'ingrés .....

NOM I SIGNATURA DEL DIRECTOR DE LA UNITAT HOSPITALÀRIA DE DESINTOXICACIÓ

FONT	*Subdirecció General de Drogodependències*

Generalitat de Catalunya
Departament de Salut

NOTIFICACIÓ D'ALTA D'UNITATS HOSPITALÀRIES DE DESINTOXICACIÓ

B4.3

Codi de l'hospital al qual pertany l'UHD

Nom de l'hospital

Codi del centre que ha derivat el pacient

Nom del centre que ha derivat el pacient

Pacient (Nom i Cognoms) :

Data de Naixement

Codi Província de Naixement

Sexe 1. Home 2. Dona

Municipi de residència **Codi:**

Nom del municipi:

Drogues que han motivat l'ingrés. Escriviu el nom.

1. .....

2. .....

3. .....

Data de sol·licitud de l'ingrés .....

Nombre de dies que el pacient ha estat en llista d'espera .....

Data d'ingrés .....

Data d'alta

Motiu d'alta

1. Final desintoxicació
2. Alta voluntaria
3. Alta forçada
4. Fuga
5. Trasllat per complicacions orgàniques
6. Trasllat per complicacions psíquiques
7. Trasllat per complicacions legals
8. Altres

Tuberculosi

PPD en mm .....

Prescripció de tractament o quimioprofilaxi 1. Sí; 2. No; 9. Desconegut .....

Hepatitis

Ag Hbs 1. Positiu; 2. Negatiu; 9. Desconegut .....

Anti Hbc 1. Positiu; 2. Negatiu; 9. Desconegut .....

SIDA

Anti HIV 1. Sí; 2. No; 9. Desconegut .....

Segueix controls en algun servei de Med. Interna? 1. Sí; 2. No; 9. Desconegut .....

Diagnosi mèdica de sortida

NOM I SIGNATURA DEL METGE RESPONSABLE DE LA UNITAT HOSPITALÀRIA DE DESINTOXICACIÓ

FONT	*Subdirecció General de Drogodependències*

Butlleta de Notificació d'Alta de Comunitats Terapèutiques

Generalitat de Catalunya
Departament de Salut

NOTIFICACIÓ D'ALTA DE COMUNITATS TERAPÈUTIQUES

B4.2

Codi de la Comunitat Terapèutica

Nom de la Comunitat Terapèutica

Codi del centre que ha derivat el pacient

Nom del centre que ha derivat el pacient

Usuari (Nom i Cognoms)

Data de Naixement

Codi Província de Naixement

Sexe 1. Home 2. Dona

Municipi de residència **Codi:**

Nom del municipi:

Drogues que han motivat l'ingrés. Escriviu el nom.

1. .....
2. .....
3. .....

Data d'ingrés .....

Data d'alta .....

Motiu d'alta

1. Final procés terapèutic
2. Alta voluntaria
3. Alta forçada
4. Fuga
5. Trasllat per complicacions orgàniques
6. Trasllat per complicacions psíquiques
7. Trasllat per complicacions legals
8. Altres

Diagnosi mèdica de sortida

Informe Psico-social de sortida (Si aquest espai no és suficient, continueu al dors).

Heu enviat l'informe escrit al centre que va derivar el pacient?

1. Sí. 2. No.

NOM I SIGNATURA DEL RESPONSABLE DE LA COMUNITAT TERAPÈUTICA

FONT	*Subdirecció General de Drogodependències*

L'informe anual de 2005 recull informació de les fonts i dels períodes que es detallen tot seguit. S'hi presenten els apartats següents:

- **Perfil dels usuaris que inicien tractament a la XAD.** S'hi presenten les dades de les característiques generals dels inicis de tractament de l'any 2005 notificats pels centres d'atenció i seguiment.

- **Activitat per regió sanitària de residència**. S'hi presenten les dades corresponents a l'any 2005 de: inicis de tractament, sol·licituds d'ingrés a UHD i CT i inclusions en PMM per regió sanitària de residència. Aquesta informació és facilitada pels centres d'atenció i seguiment i els centres dispensadors de metadona.

- **Activitat per comarca de residència.** S'hi presenten les dades corresponents a l'any 2005 d'inicis de tractament per comarca de residència. Aquesta informació és facilitada pels centres d'atenció i seguiment.

- **Activitat dels centres d'atenció i seguiment.** S'hi presenten les dades corresponents a l'any 2005 de: inicis de tractament, sol·licituds d'ingrés a UHD i CT, visites individuals, visites a pacients en grups, visites a familiars en grups, desintoxicacions i determinacions de droga en orina realitzades pels centres d'atenció i seguiment, a més de l'evolució anual dels inicis de tractament.

- **Activitat del programa de manteniment en metadona.** Inclou informació del programa de l'any 2005, a més de l'evolució mensual de la sèrie. Aquestes dades les notifiquen els centres prescriptors i dispensadors de metadona. S'inclou també el càlcul del temps en programa dels usuaris que començaren a prendre metadona durant els anys 1996-2005.

- **Activitat de les unitats hospitalàries de desintoxicació i de les comunitats terapèutiques.** Inclou informació de l'any 2005 de les sol·licituds d'ingrés a les diferents unitats, del nombre d'altes i de l'estada mitjana a aquestes unitats. Aquesta informació la notifiquen els centres d'atenció i seguiment i les unitats hospitalàries de desintoxicació.

Inclou també informació de l'any 2005 de les sol·licituds d'ingrés a les diferents comunitats, del nombre d'altes i de l'estada mitjana a aquestes comunitats. Aquesta informació és facilitada pels centres d'atenció i seguiment i les comunitats terapèutiques.

- **Programa d'intercanvi de xeringues.** S'hi presenten les dades facilitades per la Subdirecció General de Drogodependències des de l'any 1993 fins al 2005 segons l'agent de distribució i l'activitat dels centres sociosa-nitaris d'atenció urgent.

- **Línia verda d'informació i orientació sobre l'alcoholisme i les altres drogodependències.** Dades facilitades per la Subdirecció General de Drogodependències i el Programa Social de Drogodependències del Departament de Benestar i Família, des de l'any 1993 fins al 2005. Es presenta el perfil de les persones que realitzen la consulta, la droga principal que motiva la consulta i les derivacions a d'altres serveis.

- **Morbiditat i mortalitat associada.** Aquesta informació procedeix de dos orígens diferents:

- Mortalitat per reaccions adverses relacionades amb el consum d'opiacis. Aquestes dades són facilitades pel Registre de Mortalitat del Servei d'Informació i Estudis del Departament de Salut. Aquest any no apareixen les dades.

- La sèrie estadística fins al 31 de desembre de 2005, corresponent als malalts de sida residents a Catalunya, que ens és facilitada pel Centre d'Estudis Epidemiológics sobre la sida de Catalunya del Departament de Salut (CEESCAT). La informació que presentem es centra en els malalts que són usuaris de drogues per via parenteral.

- **Consum d'estupefaents i de psicòtrops.** Reprodueix les dades facilitades per la Divisió d'Atenció Farmacèutica i Prestacions Complementàries de l'Àrea Sanitària del Servei Català de la Salut, corresponents a l'any 2005 i referides al consum en nombre d'envasos, en mg i en DHD i les DDD de cada principi actiu.

- **Recursos assistencials.** S'hi presenta un mapa comarcal amb la distribució dels recursos assistencials a 31 de desembre de 2005.

- **Distribució de la població.** Es recull la distribució de la població per grups d'edat i regió sanitària l'any 2005 (dades més actualitzades) per tal de tenir un referent respecte a les dades publicades per grups d'edat i per regió sanitària.

- **Recollida de la informació.** Es mostren les butlletes de notificació que omplen els centres per tal de fer possible l'el·laboració d'aquest informe.

Agraïm la col·laboració de:

- Tots els centres de la Xarxa d'Atenció a les Drogodependències.
- Registre de Mortalitat del Servei d'Informació i Estudis del Departament de Salut.
- Centre d'Estudis Epidemiològics sobre la sida de Catalunya del Departament de Salut (CEESCAT).
- Divisió d'Atenció Farmacèutica i Prestacions Complementàries del Servei Català de la Salut.
- Sistema d'Informació de l'Institut de Prevenció i Atenció a les Drogodependències de Barcelona.
- Programa Social de Drogodependències; ICASS; Departament de Benestar i Família.
- Secretaria de Serveis Penitenciaris, Rehabilitació i Justícia Juvenil; Departament de Justícia.

GENERALITAT DE CATALUNYA

Departament de Salut

Direcció General de Salut Pública

Subdirecció General de Drogodependències

Informe Anual de 2005: Juny de 2006