

 www.gencat.net/salut

Edita: Direcció General de Salut Pública
Subdirecció General de Drogodependències
Roc Boronat, 81-95
08005 Barcelona

2008

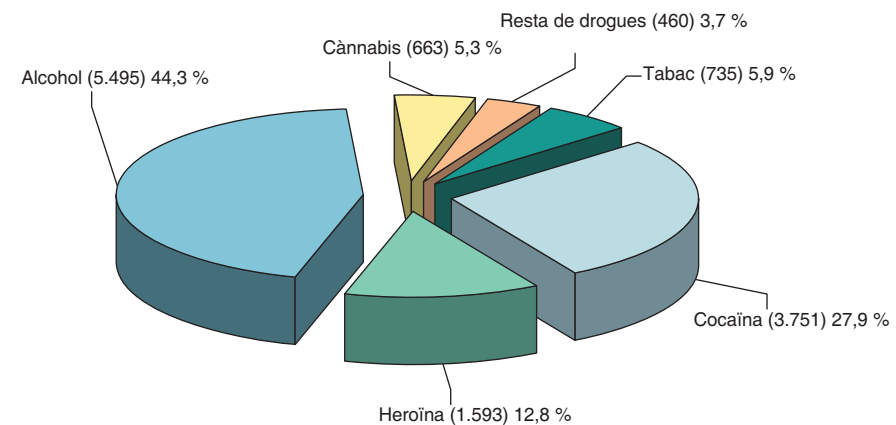
Informe Anual 2008

Sistema d'informació sobre drogodependències a Catalunya

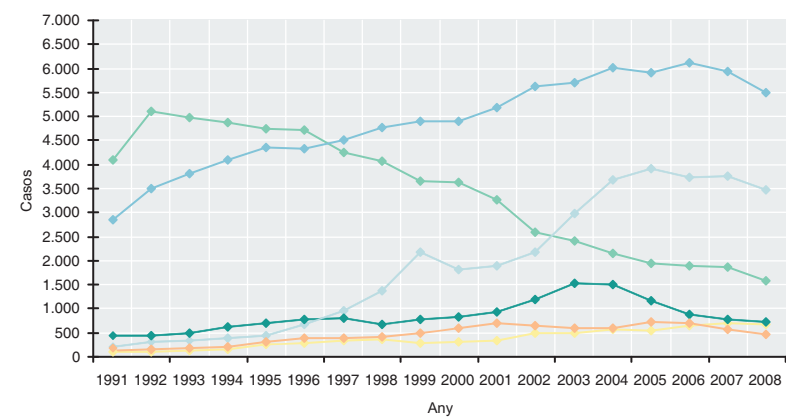
 Generalitat de Catalunya
Departament de Salut

Inicis de tractament Ambulatori	3
Inicis de tractament per Regions Sanitàries de residència. Taxa ajustada per regió sanitària (any 2008)	8
Usuaris en tractament amb agonistes Opiacis	11
Activitat mensual dels centres d atenció ambulatoria	12
Altes d Unitats Hospitalàries de Desintoxicació	13
Línia verda	14
Programa d intercanvi de xeringues	15
Sida i mortalitat	16
Evolució de les prevalences de consum de drogues a la població general	17
Fonts de la informació	19
Agraïments	20
CD	21

Inicis de tractament Ambulatori



Inicis de tractament segons droga principal que motiva el tractament (any 2008)

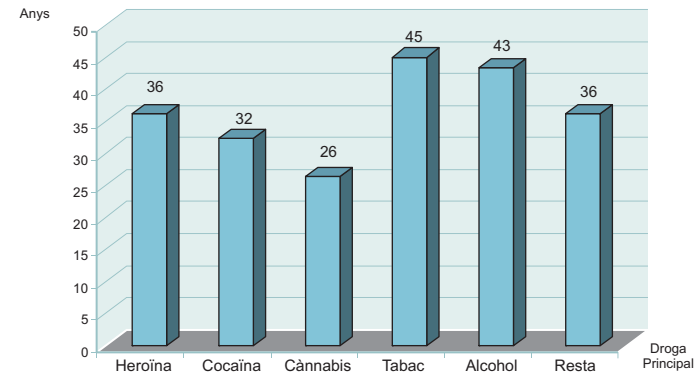


Nombre anual d'inicis de tractament segons tipus de droga que motiva el tractament

- Heroïna
- Cocaïna
- Cànnabis
- Tabac
- Alcohol
- Resta

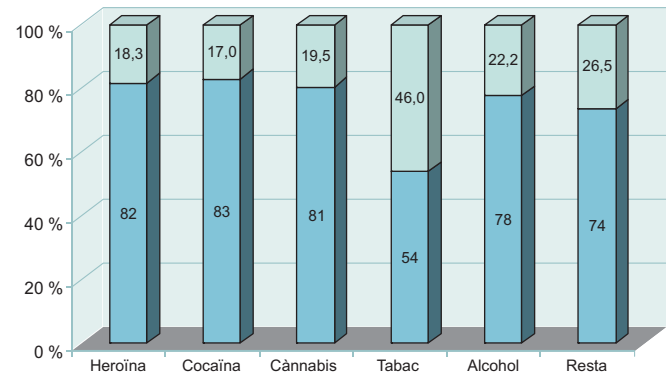
Inicis de tractament Ambulatori

Edats mitjanes de les persones que inicien tractament segons droga principal que motiva el tractament (any 2008)



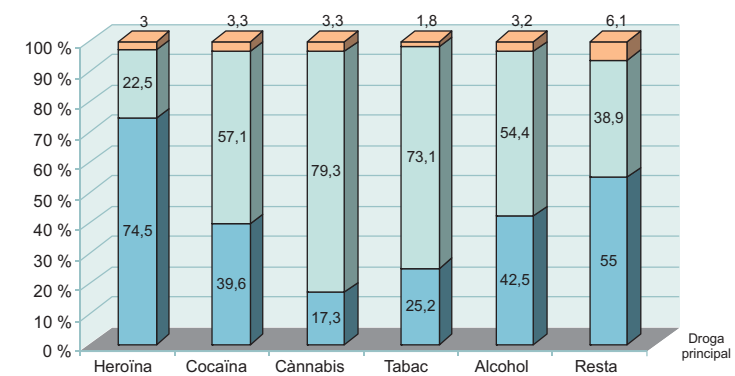
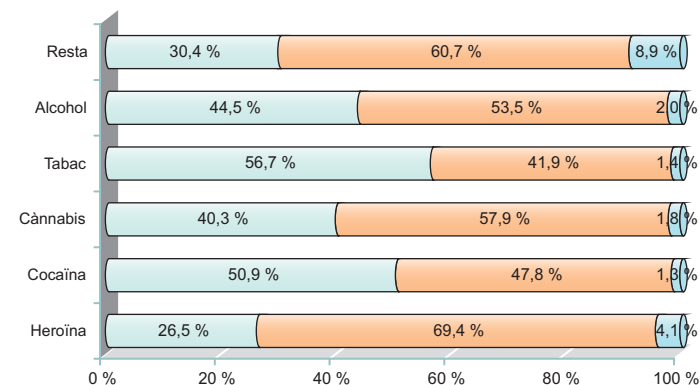

Sexe de les persones que inicien tractament segons droga principal que motiva el tractament (any 2008)

■ Dones
■ Homes



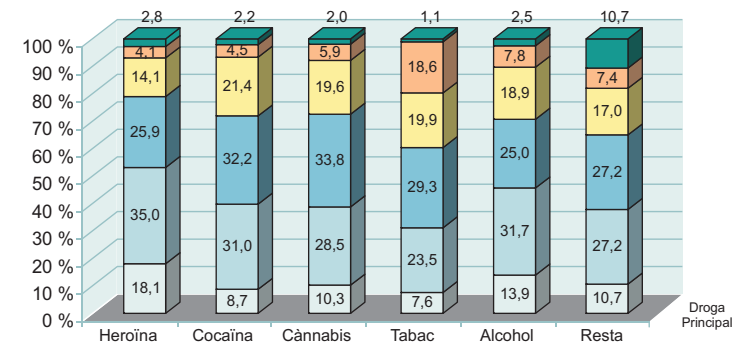
Situació laboral de les persones que inicien tractament segons el sexe i la droga principal que motiva el tractament (any 2008)

■ Desconegut
■ Altres situacions
■ Treballa



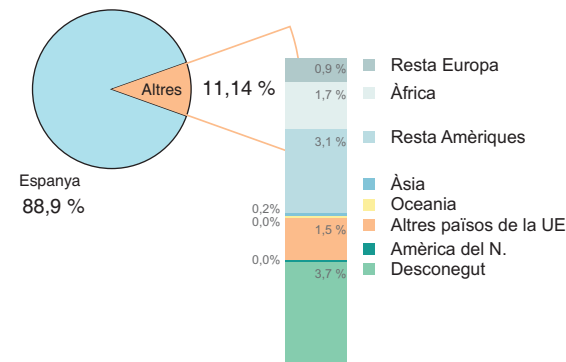
Distribució de les persones que inicien tractament segons hagin realitzat un tractament anterior i segons droga principal (any 2008)

■ Sense tractament anterior
■ Amb tractament anterior



Nivell d'instrucció de les persones que inicien tractament segons la droga principal que motiva el tractament (any 2008)

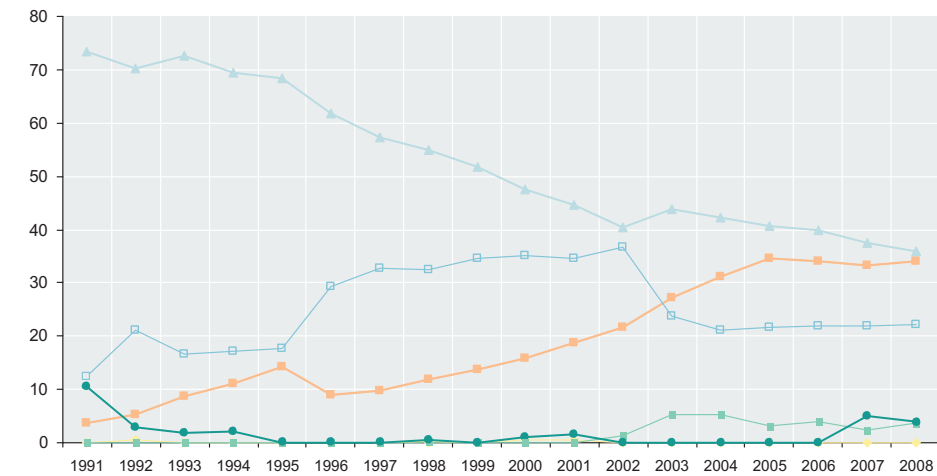
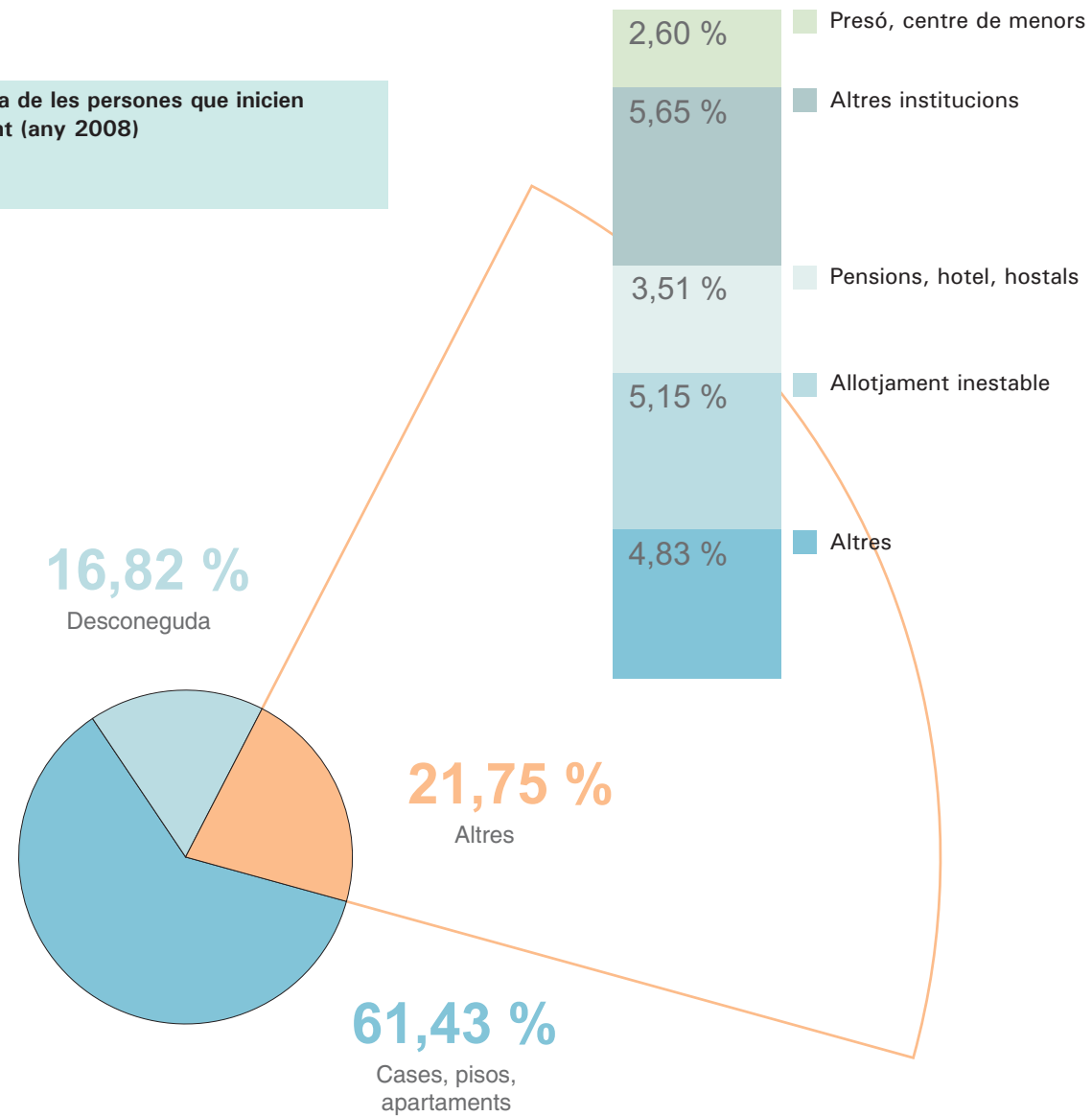
■ Desconegut
■ Titulació universitària o equivalent
■ Educació secundària no obligatòria
■ ESO
■ Estudis primaris
■ Sense estudis primaris



País de naixement de les persones que inicien tractament (any 2008)

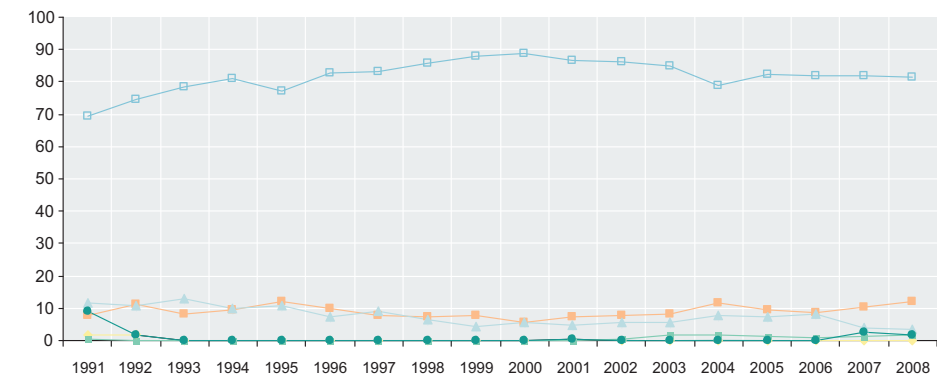
Inicis de tractament Ambulatori

Residència de les persones que inicien tractament (any 2008)



Evolució de la via més freqüent d'administració de les persones tractades per abús o dependència de l'heroïna

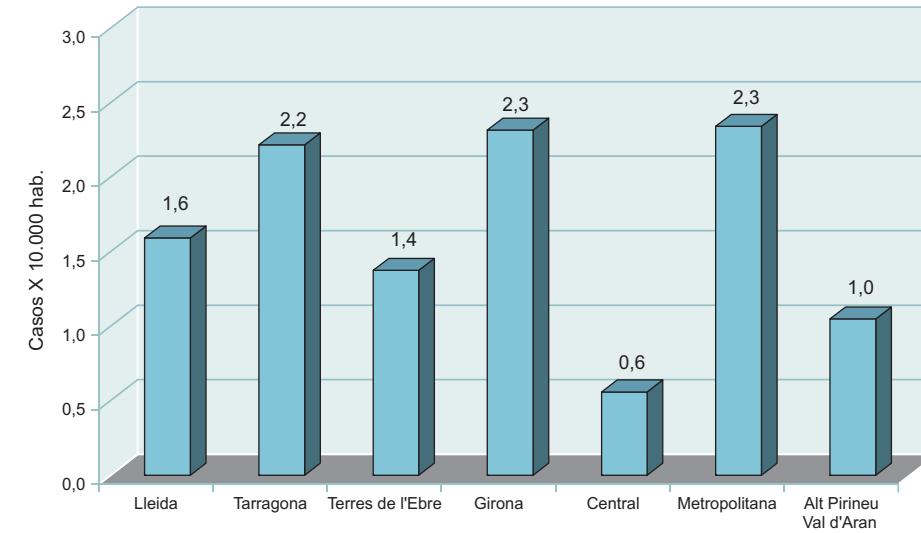
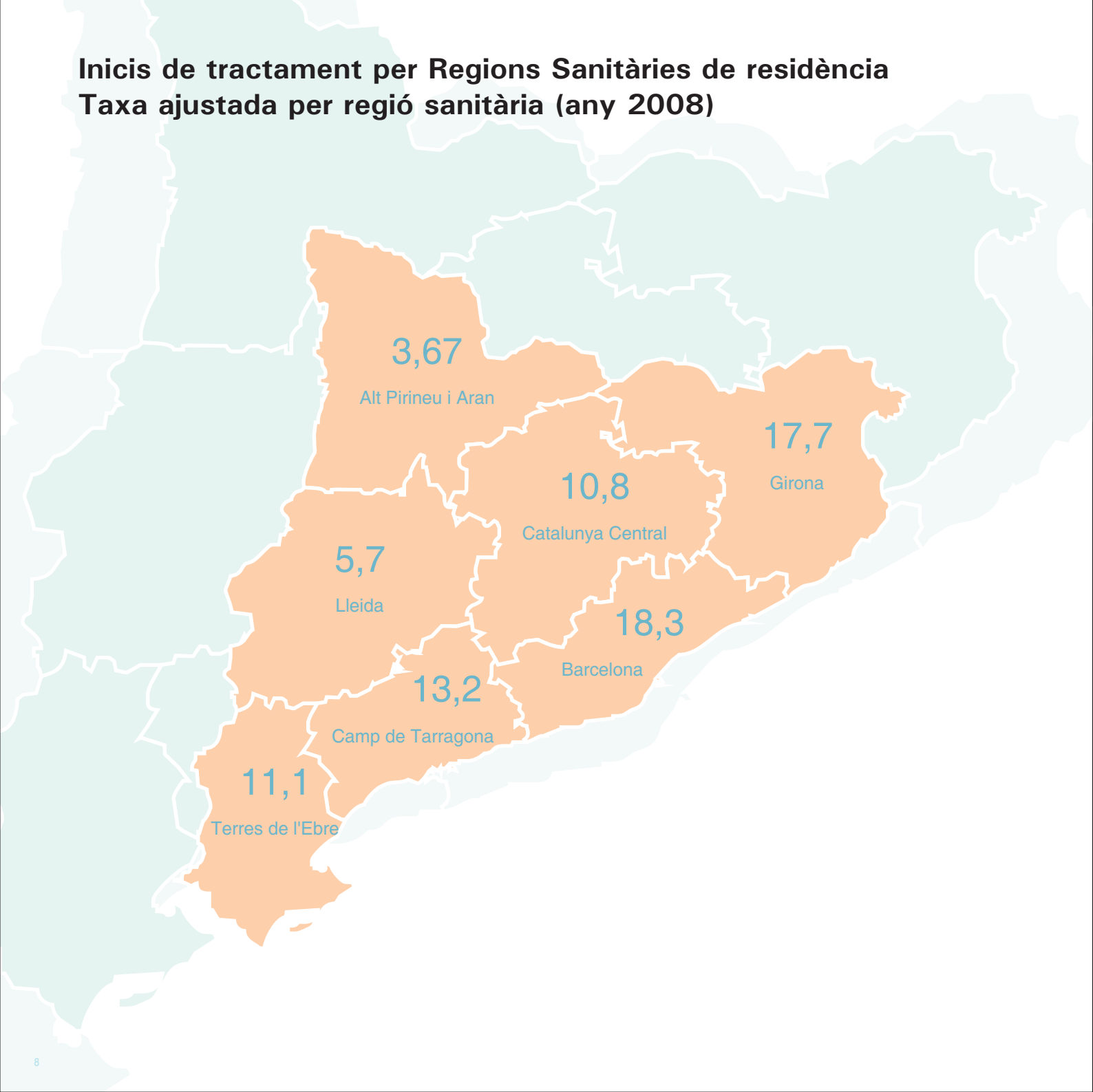
- Oral
- Pulmonar
- Inyectada
- Intranasal
- Altres
- Desconeguda



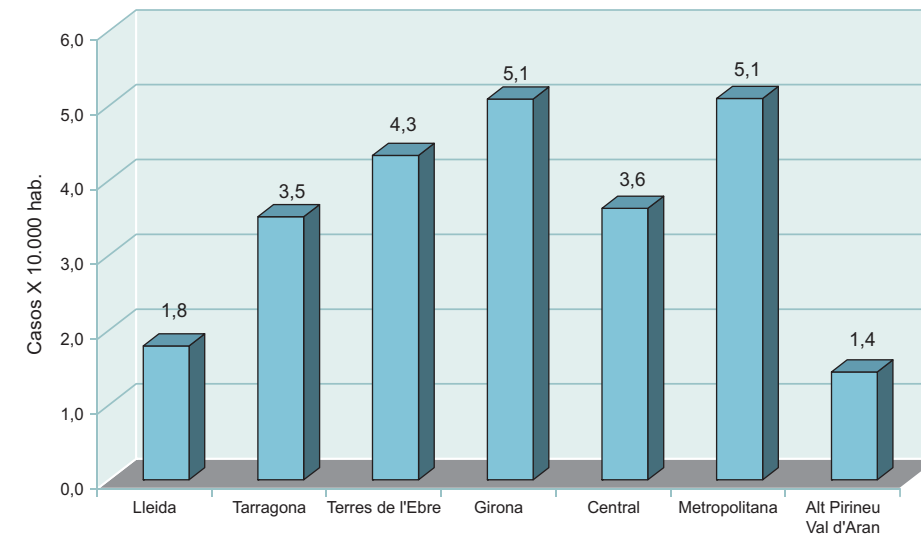
Evolució de la via més freqüent d'administració de les persones tractades per abús o dependència de la Cocaïna

- Oral
- Pulmonar
- Inyectada
- Intranasal
- Altres
- Desconeguda

Inicis de tractament per Regions Sanitàries de residència Taxa ajustada per regió sanitària (any 2008)



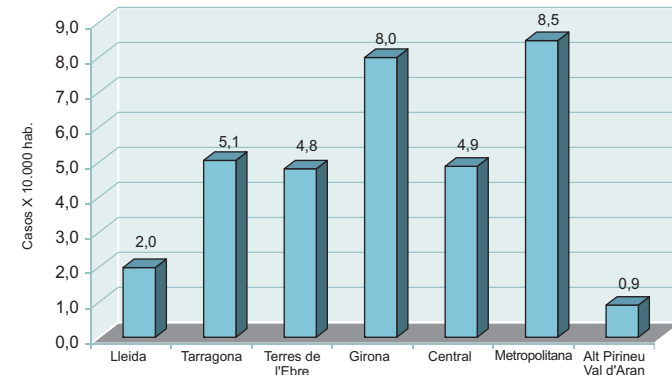
Inicis de tractament per Heroïna segons la regió sanitària de residència. Taxa ajustada per regió sanitària (any 2008)



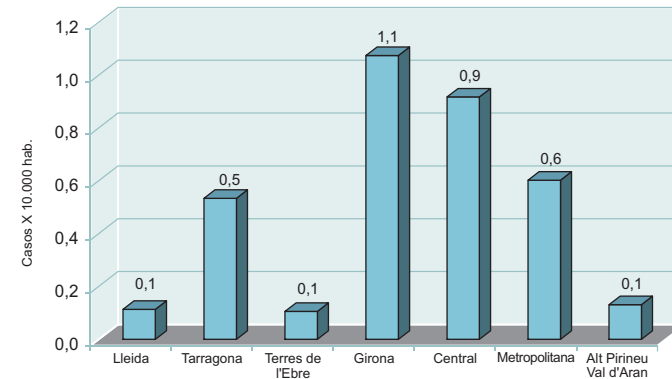
Inicis de tractament per Cocaïna segons la regió sanitària de residència. Taxa ajustada (any 2008)

Usuaris en tractament amb agonistes Opiacis

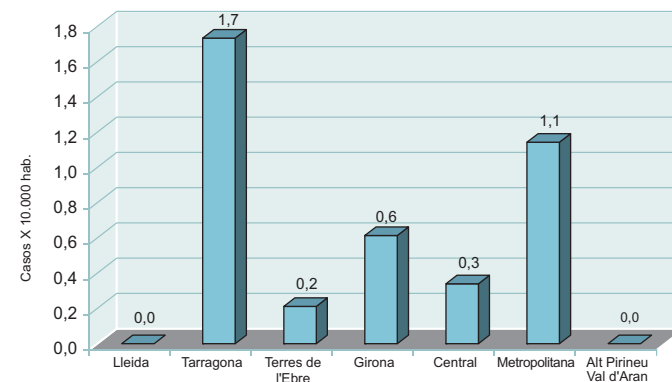
Inicis de tractament per Alcohol segons la regió sanitària de residència. Taxa ajustada (any 2008)



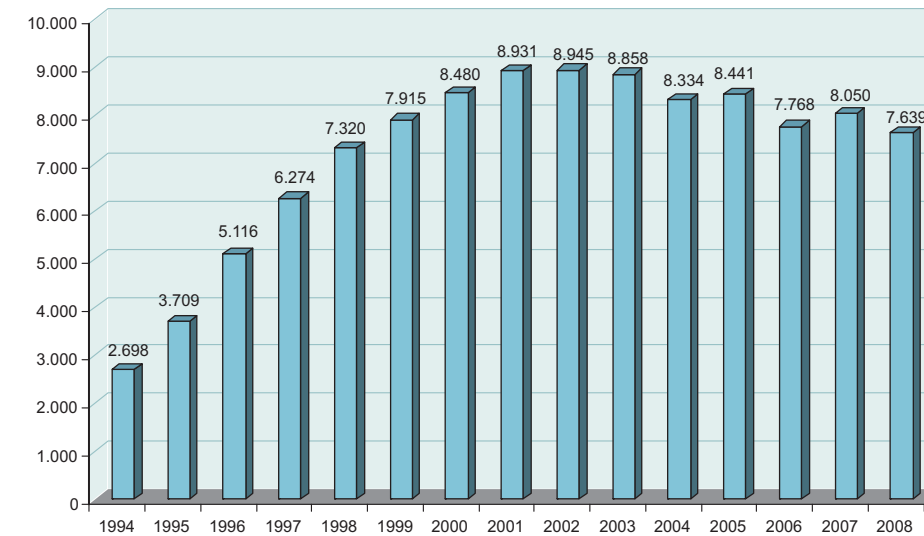
Inicis de tractament per Altres drogues segons la regió sanitària de residència. Taxa ajustada (any 2008)



Inicis de tractament per Tabac segons la regió sanitària de residència. Taxa ajustada (any 2008)



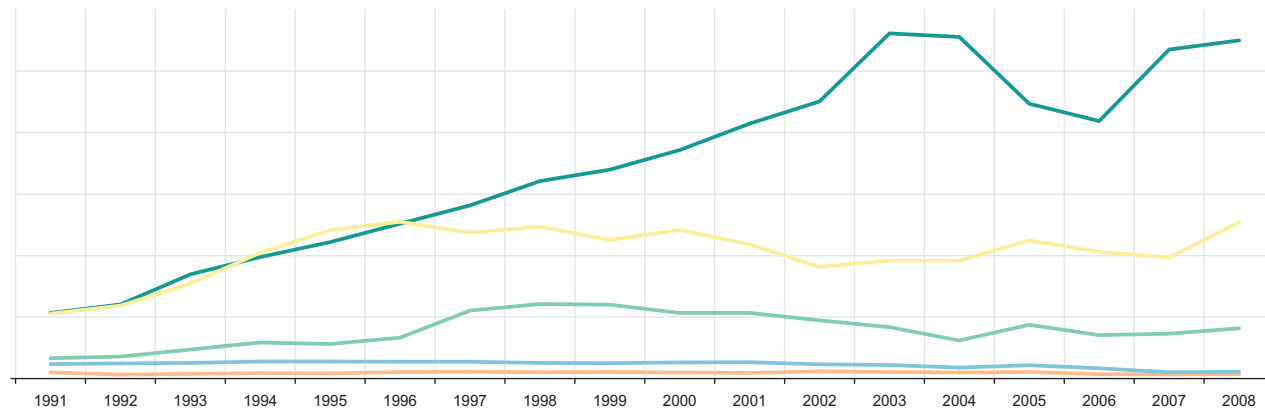
Evolució casos actius



Activitat mensual dels centres d'atenció ambulatoria

Evolució de l'activitat dels centres d'atenció ambulatoria

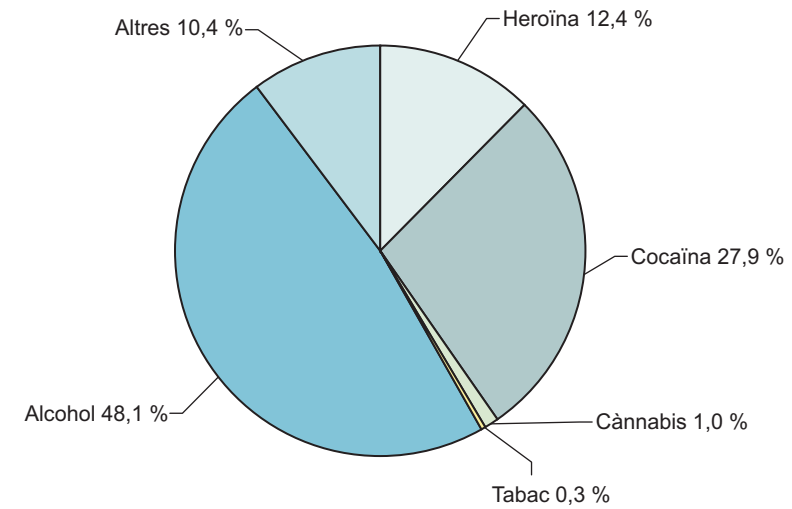
- Determinacions orina
- Desintoxicacions
- Familiars en grup
- Pacients en grup
- Visites individuals



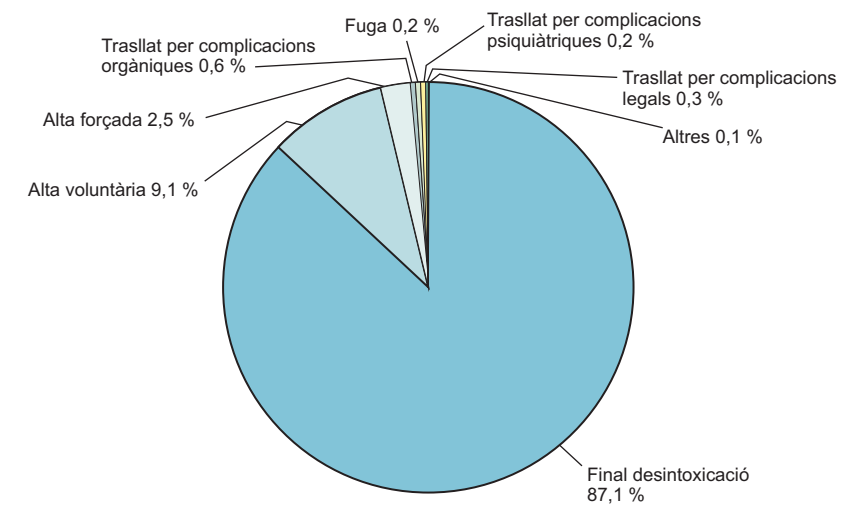
	1991	1992	1993	1994	1995	1996	1997	1998	1999	2000	2001	2002	2003	2004	2005	2006	2007	2008
Determinacions orina	105.811	118.458	154.427	204.908	241.408	255.015	237.118	246.868	225.159	241.548	218.103	181.807	192.070	191.833	224.702	205.836	196.950	254.217
Desintoxicacions	10.019	6.586	7.746	8.700	8.533	10.548	10.907	10.381	10.507	9.760	9.054	11.616	10.578	9.999	10.746	7.128	6.799	7.281
Familiars en grup	23.535	24.841	25.382	27.917	27.802	27.450	27.540	25.311	25.201	26.362	26.734	23.088	22.001	18.029	21.537	16.646	10.082	11.049
Pacients en grup	32.895	35.684	47.178	58.489	56.322	66.396	110.443	121.358	119.887	106.778	106.871	94.717	83.678	61.887	87.359	70.614	73.043	81.878
Visites individuals	106.886	120.441	169.356	197.605	221.800	251.851	281.424	321.049	339.639	371.485	414.700	450.571	561.350	555.529	446.830	418.926	534.894	549.861

Altes d'Unitats Hospitalàries de Desintoxicació

Altes d'UHD segons la droga principal que les motiva



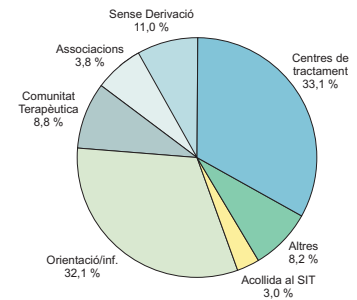
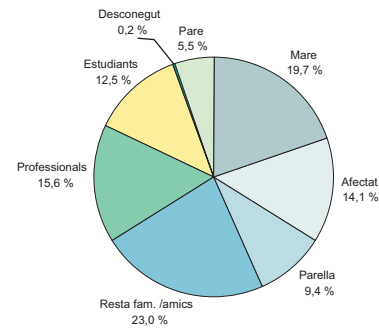
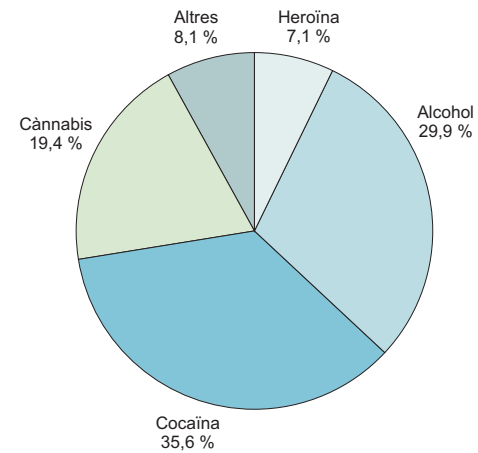
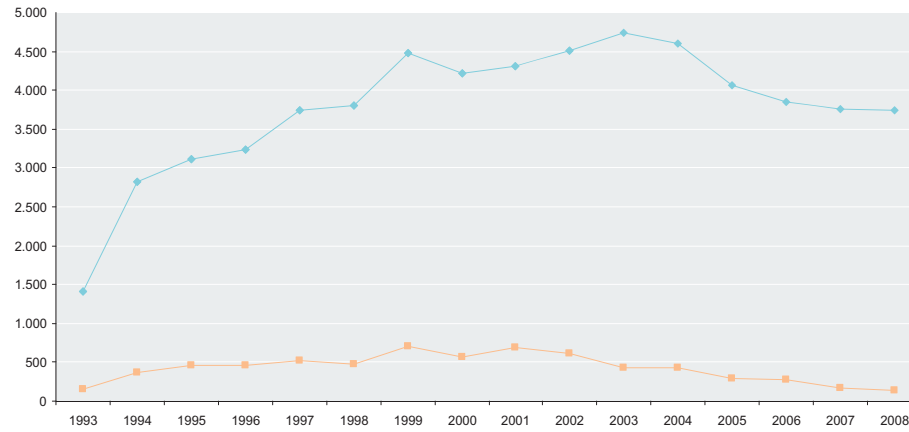
Altes d'UHD segons els motius que les ocasionen



Servei Línia Verda

Evolució del nombre de consultes i entrevistes del servei de la Línia Verda

Trucades ateses
Entrevistes personals



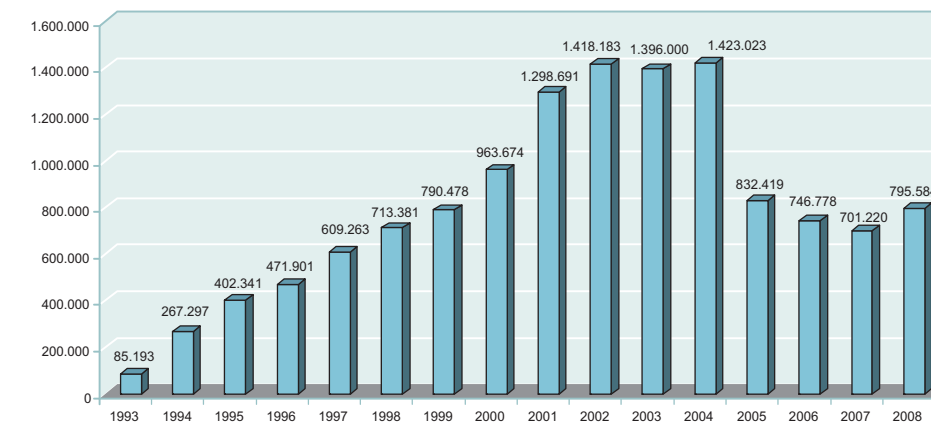
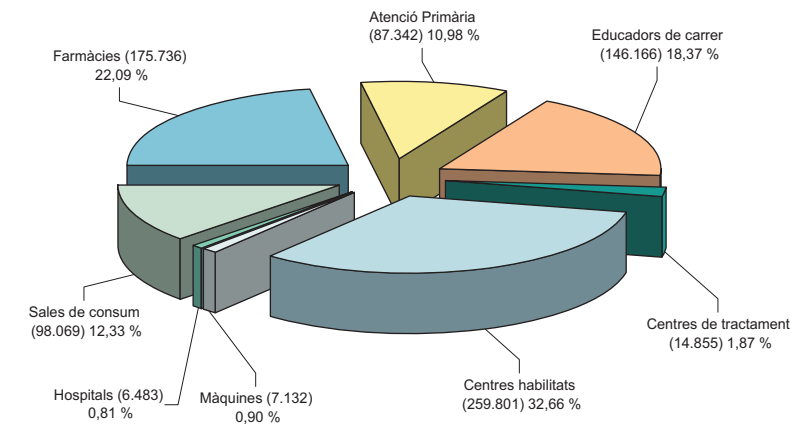
Substància que motiva la consulta al servei de la Línia Verda

Derivacions a d'altres serveis del Servei de la Línia Verda

Perfil de les persones que realitzen la consulta al servei de la Línia Verda

Programa d'intercanvi de xeringues

Percentatge de xeringues distribuïdes segons l'agent de distribució

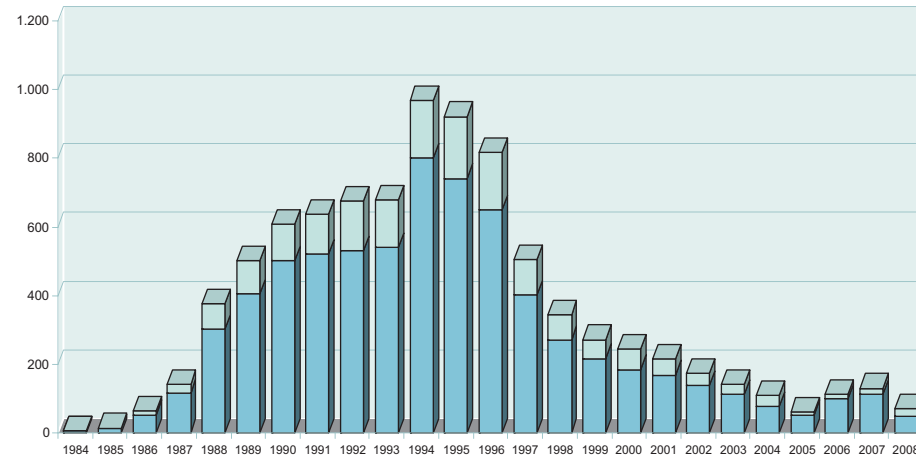


Evolució anual del total de xeringues distribuïdes

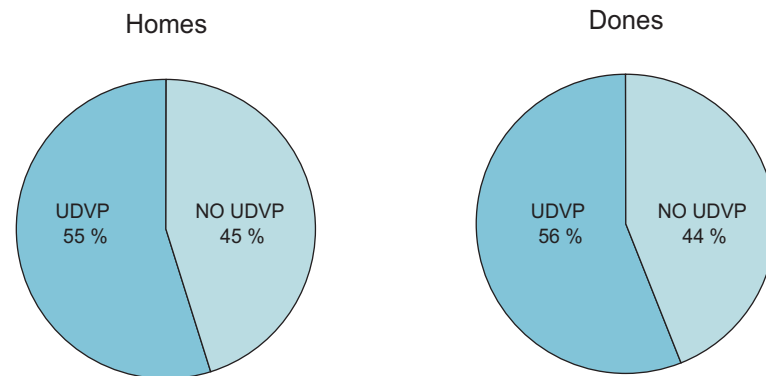
Morbidity and mortality due to AIDS

Annual evolution of the number of diagnosed AIDS cases in drug users by parenteral route, by sex

■ Dones
■ Homes

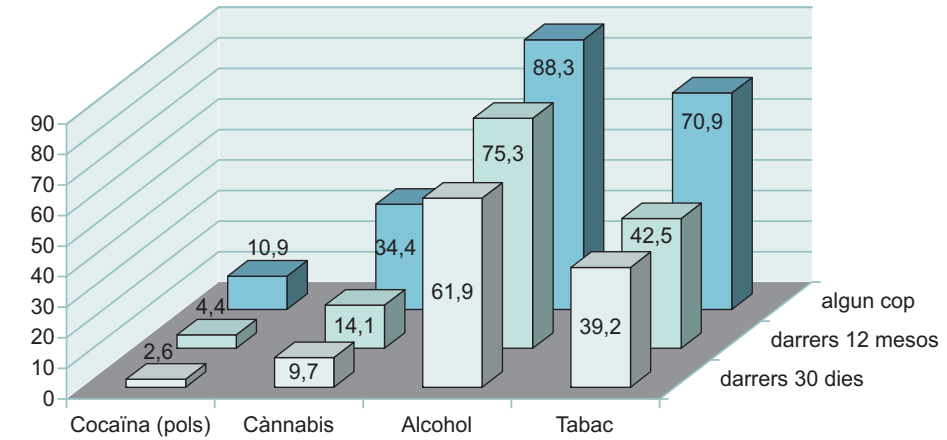


Distribution of cases by transmission group in adults (>= 13 years) 1981-2008

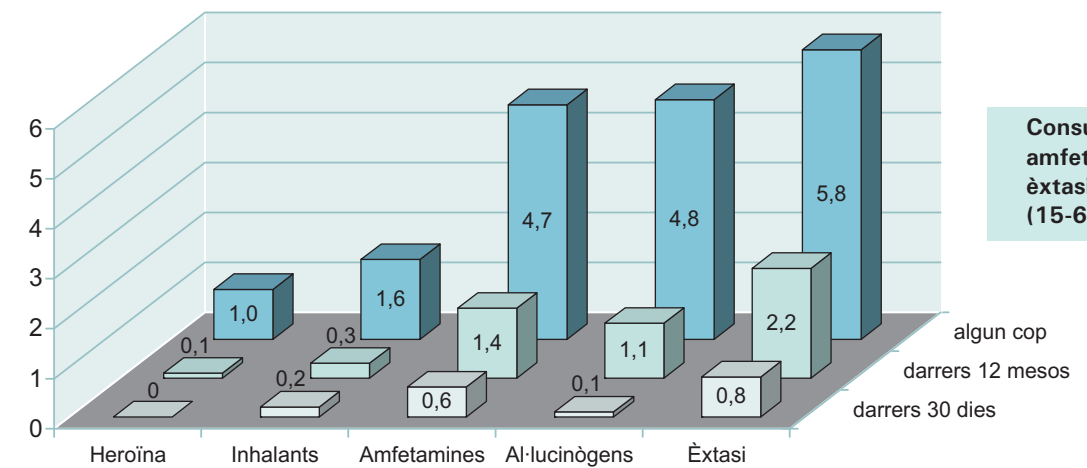


Evolution of the prevalence of drug consumption in the general population

Consumption of cocaine, cannabis, alcohol and tobacco in the general population (15-64 years)



Consumption of heroin, inhalants, amphetamines, hallucinogens and ecstasy in the general population (15-64 years)



L'informe anual de 2008 recull informació de les fonts i dels períodes que es detallen tot seguit. S'hi presenten els apartats següents:

- **Perfil dels usuaris que inicien tractament a la XAD.** S'hi presenten les dades de les característiques generals dels inicis de tractament de l'any 2008 notificats pels centres d'atenció i seguiment.
- **Activitat del programa de manteniment en metadona.** S'hi inclou informació del programa de l'any 2008, a més de l'evolució mensual de la sèrie. Aquestes dades les notifiquen els centres prescriptors i dispensadors de metadona. S'hi inclou també el càlcul del temps en programa dels usuaris que van començar a prendre metadona durant els anys 1996-2008.
- **Activitat de les unitats hospitalàries de desintoxicació i de les comunitats terapèutiques.** S'hi inclou informació de l'any 2008 de les sol·licituds d'ingrés a les diferents unitats, del nombre d'altres i de l'estada mitjana a aquestes unitats. Aquesta informació la notifiquen els centres d'atenció i seguiment i les unitats hospitalàries de desintoxicació.
- S'hi inclou també informació de l'any 2008 de les sol·licituds d'ingrés a les diferents comunitats. Aquesta informació és facilitada pels centres d'atenció i seguiment.

- **Programa d'intercanvi de xeringues.** S'hi presenten les dades facilitades per la Subdirecció General de Drogodependències des de l'any 1993 fins al 2008, segons l'agent de distribució i l'activitat dels centres sociosanitaris d'atenció urgent.

- **Línia Verda d'informació i orientació sobre l'alcoholisme i les altres drogodependències.** Dades facilitades per la Subdirecció General de Drogodependències i l'ICASS, Departament d'Acció Social i Ciutadania, des de l'any 1993 fins al 2008. S'hi presenta el perfil de les persones que realitzen la consulta, la droga principal que motiva la consulta i les derivacions a d'altres serveis.

- **Morbiditat i mortalitat associada.** La sèrie estadística fins al 31 de desembre de 2008, corresponent als malalts de sida residents a Catalunya, que ens és facilitada pel Centre d'Estudis Epidemiològics sobre la sida a Catalunya del Departament de Salut (CEESCAT). La informació que presentem es centra en els malalts que són usuaris de drogues per via parenteral.

- **Consum d'estupefaents i de psicòtops.** Reprodueix les dades facilitades per la Divisió d'Atenció Farmacèutica i Prestacions Complementàries de l'Àrea Sanitària del Servei Català de la Salut, corresponents a l'any 2008 i referides al consum en nombre d'envasos, en mg i en DHD, i les DDD de cada principi actiu.

Agraïments

Agraïm la col·laboració de:

Tots els centres de la Xarxa d'Atenció a les Drogodependències.

Centre d'Estudis Epidemiològics sobre la sida de Catalunya del Departament de Salut (CEESCAT).

Divisió d'Atenció Farmacèutica i Prestacions Complementàries del Servei Català de la Salut.

Sistema d'Informació de l'Institut de Prevenció i Atenció a les Drogodependències de Barcelona.



GENERALITAT DE CATALUNYA

Departament de Salut

Direcció General de Salut Pública

Subdirecció General de Drogodependències

Informe Anual de 2008: Novembre de 2009

Configuració mínima requerida

Pentium 100 Mhz, 16 Mb de RAM, CD-Rom de doble velocitat, SVGA 800x600, 24 bits, Microsoft Windows 95 o superior.

Instal·lació

Inseriu el CD en la vostra unitat de CD-ROM. Si el programa no s'inicia automàticament, executeu l'arxiu Inici.exe

Requereix Adobe Acrobat 3.0 o superior. (inclòs en el CD).