



**Atenció a les drogodependències a Catalunya, 2002.**

**Declaracions urgents de brots epidèmics. Setmanes 41 a 44.**

**Malalties de declaració obligatòria i declaració de microorganismes a l'SNMC. Setmanes 41 a 44.**

**Raó entre els casos declarats l'any 2003 i els valors històrics del quinquenni anterior. Setmanes 41 a 44.**



Generalitat de Catalunya  
Departament  
de Salut

Travessera de les Corts, 131-159 - 08028 Barcelona - Telèfon: 93 227 29 00

## Atenció a les drogodependències a Catalunya, 2002\*

Des de 1987, el Sistema d'informació sobre drogodependències (SID) recull dades sobre l'activitat assistencial dels centres de la Xarxa d'Atenció a les Drogodependències (XAD), gestionada per l'Òrgan Tècnic de Drogodependències del Departament de Salut.

### Inicis de tractament per la dependència de les drogues

Cada vegada que un usuari inicia un tractament per abús o dependència de les drogues a un dels 60 centres ambulatoris de la XAD, o si en torna a iniciar un altre després d'haver-ne interromput un d'anterior, es remet una butlleta de notificació que conté dades sociodemogràfiques bàsiques i relatives a la història de consum de drogues. En alguns centres, l'enregistrament i la tramesa d'aquestes dades es realitza íntegrament de forma informatitzada.

Un codi d'identificació confidencial permet excloure de l'anàlisi episodis repetits d'un mateix individu, encara que alguns usuaris hagin iniciat més d'un tractament dins del mateix any. D'aquesta manera, les dades que es presenten en aquest informe es refereixen exclusivament a persones diferents que van iniciar o reiniciar un tractament ambulatori a la XAD durant l'any 2002.

A la Taula 1 es pot veure la distribució de casos notificats l'any 2002 d'acord amb la droga principal, que es presenta desagregada, mentre que les taules 2, 3, 4 i 5 recullen la distribució dels casos

tractats per diferents substàncies segons el sexe, l'edat, el nivell d'instrucció i la situació laboral.

La Figura 1 mostra l'evolució anual dels inicis de tractament per trastorns relacionats amb l'ús de les 3 substàncies que ocasionen una demanda assistencial més gran: l'alcohol, l'heroïna i la cocaïna. Tal com es pot observar, des de 1994 hi ha una tendència sostinguda a la disminució del nombre de tractaments per heroïna i un creixement molt important dels tractaments per cocaïna, mentre que la demanda assistencial per abús o dependència de l'alcohol ha anat incrementant-se gradualment durant tot el període.

La distribució dels inicis de tractament per trastorns relacionats amb l'ús d'heroïna o de cocaïna segons la principal via d'administració més habitual de la substància es mostra a la Figura 2. Tal com es pot veure, la via parenteral continua sent molt utilitzada pels usuaris tractats per heroïna (40,3% dels casos), tot i que aquest percentatge ha anat disminuint des que el 1991 es va començar a enregistrar aquesta variable.

### Activitat assistencial

El Sistema d'informació sobre drogodependències recull també informació relativa a les activitats assistencials desenvolupades pels centres de la XAD, que l'any 2002 van notificar 450.571 visites individuals, 94.717 assistències de pacients a grups terapèutics, 23.088 assistències de familiars a grups de dis-

\* Informe elaborat per l'Òrgan Tècnic de Drogodependències del Departament de Salut.

cussió, 11.616 desintoxicacions ambu-  
latòries i 181.807 determinacions de dro-  
gues en l'orina.

Les 11 unitats hospitalàries de desin-  
toxicació, que disposen d'un total de 54  
llits, van notificar l'any 2002 un total de  
1.434 altes amb una estada mitjana de  
9,89 dies.

### Altres fonts d'informació

L'Òrgan Tècnic de Drogodependències  
publica trimestralment l'informe Sistema  
d'informació sobre drogodependències a  
Catalunya, on es recullen i s'analitzen  
diferents indicadors epidemiològics i  
assistencials.

**Taula 1**  
**Inicis de tractament a la XAD segons la droga principal (desagregada)**  
**que els motiva. Catalunya, 2002**

Droga principal		Nombre	%
Tabac		1.182	9,3
Opiacis			
Opiacis sense especificar		30	0,2
Heroïna		2.596	20,4
Morfina		3	0,0
Codeïna			
Codeïna o derivats sense especificar		9	0,1
Dihidrocodeïna		1	0,0
Opiacis sintètics			
Opiacis sintètics sense especificar		1	0,0
Dipipanona		1	0,0
Eilmorfina		1	0,0
Fentanil		1	0,0
Metadona		339	2,7
Tramadol		3	0,0
Opiacis agonistes-antagonistes o agonistes parcials			
Buprenorfina		1	0,0
Estimulants			
Estimulants sense especificar		10	0,1
Cocaïna			
Cocaïna sense especificar		2.167	17,1
Cocaïna (clorhidrat)		1	0,0
Amfetamines			
Amfetamines sense especificar		27	0,2
Metilamfetamina		5	0,0
Metilamfetamina fumable		2	0,0
MDMA			
Derivats de la feniletilamina (drogues de disseny) sense especificar		31	0,2
MDMA		53	0,4
Altres estimulants del sistema nerviós			
Metilfenidat		1	0,0
Hipnòtics i sedants			
Hipnòtics i sedants sense especificar		2	0,0
Altres hipnòtics no barbitúrics ni benzodiazepines			
Clometiazole		2	0,0
Benzodiazepines			
Benzodiazepines sense especificar		75	0,6
Alprazolam		21	0,2
Clonazepam		2	0,0
Diazepam		3	0,0
Lorazepam		1	0,0
Lormetazepam		1	0,0
Tetrabamat		1	0,0
Zopiclona		1	0,0
Zolpidem		6	0,0
Altres benzodiazepines especificades		1	0,0
Al·lucinògens			
Al·lucinògens sense especificar		2	0,0
Drogues al·lucinògenes			
Drogues al·lucinògenes sintètiques sense especificar		1	0,0
LSD		3	0,0
Fàrmacs amb efectes al·lucinògens			
Altres fàrmacs especificats amb efectes al·lucinògens		1	0,0
Inhalants			
Inhalants sense especificar		3	0,0
Adhesius/cola		2	0,0
Dissolvents		2	0,0
Nitrils		1	0,0
Cànnabis			
Cànnabis sense especificar		423	3,3
Planta		2	0,0
Resina		62	0,5
Alcohol		5.619	44,2
<b>Total</b>		<b>12.702</b>	<b>100</b>

**Taula 2**  
**Inicis de tractament a la XAD per sexe i droga principal**  
**que el motiva. Catalunya, 2002**

Droga principal	Homes		Dones		Total	
	Nombre	%	Nombre	%	Nombre	%
Heroïna	2.126	81,9	470	18,1	2.596	20,4
Cocaïna	1.830	84,4	338	15,6	2.168	17,1
Cànnabis	411	84,4	76	15,6	487	3,8
Tabac	627	53,0	555	47,0	1.182	9,3
Alcohol	4.438	79,0	1.181	21,0	5.619	44,2
Resta	467	71,8	183	28,2	650	5,1
<b>Total</b>	<b>9.899</b>	<b>77,9</b>	<b>2.803</b>	<b>22,1</b>	<b>12.702</b>	<b>100</b>

Nota: La classe "Resta de drogues" agrupa les següents: opiacis diferents de l'heroïna, estimulants diferents de la cocaïna, hipnòtics i sedants, al·lucinògens, inhalables i altres substàncies psicoactives.

**Taula 3**  
**Inicis de tractament a la XAD segons l'edat.**  
**Catalunya, 2002**

Grup d'edat	Droga principal													
	Heroïna		Cocaïna		Cànnabis		Tabac		Alcohol		Resta		Total	
	N	%	N	%	N	%	N	%	N	%	N	%	N	%
Menys de 15 anys	0	0,0	3	0,1	7	1,4	0	0,0	0	0,0	0	0,0	10	0,1
De 15 a 19 anys	64	2,5	121	5,6	131	26,9	12	1,0	29	0,5	39	6,0	396	3,1
De 20 a 24 anys	320	12,3	404	18,6	151	31,0	55	4,7	168	3,0	93	14,3	1.191	9,4
De 25 a 29 anys	544	21,0	624	28,8	93	19,1	88	7,4	391	7,0	117	18,0	1.857	14,6
De 30 a 34 anys	732	28,2	475	21,9	53	10,9	149	12,6	748	13,3	129	19,8	2.286	18,0
De 35 a 39 anys	524	20,2	295	13,6	26	5,3	183	15,5	965	17,2	126	19,4	2.119	16,7
De 40 a 44 anys	293	11,3	157	7,2	18	3,7	187	15,8	957	17,0	90	13,8	1.702	13,4
De 45 a 49 anys	79	3,0	59	2,7	6	1,2	156	13,2	883	15,7	32	4,9	1.215	9,6
De 50 a 54 anys	29	1,1	23	1,1	1	0,2	110	9,3	616	11,0	12	1,8	791	6,2
De 55 a 59 anys	6	0,2	3	0,1	0	0,0	89	7,5	445	7,9	6	0,9	549	4,3
60 anys o més	5	0,2	4	0,2	1	0,2	153	12,9	417	7,4	6	0,9	586	4,6
<b>Total</b>	<b>2.596</b>	<b>20,4</b>	<b>2.168</b>	<b>17,1</b>	<b>487</b>	<b>3,8</b>	<b>1.182</b>	<b>9,3</b>	<b>5.619</b>	<b>44,2</b>	<b>650</b>	<b>5,1</b>	<b>12.702</b>	<b>100</b>

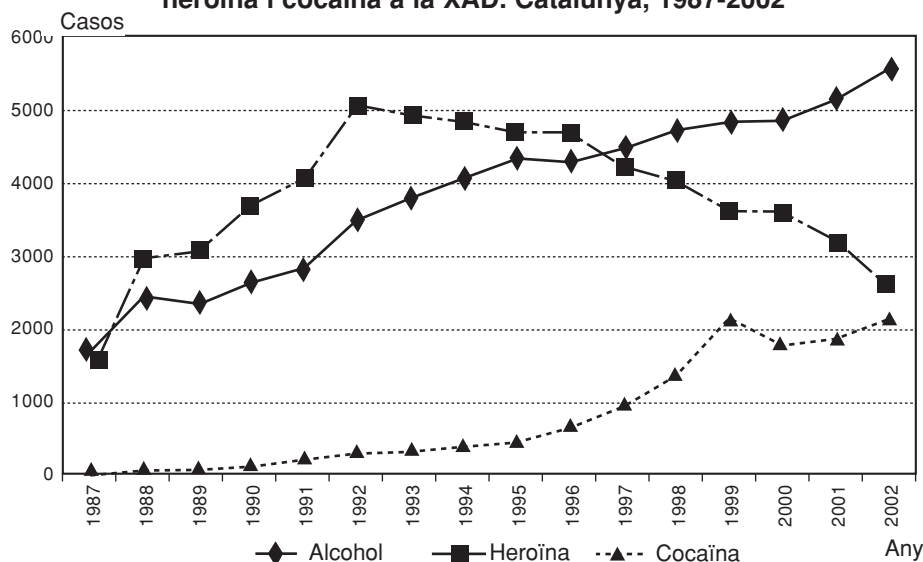
Nota: La classe "Resta de drogues" agrupa les següents: opiacis diferents de l'heroïna, estimulants diferents de la cocaïna, hipnòtics i sedants, al·lucinògens, inhalables i altres.

**Taula 4**  
**Inicis de tractament a la XAD segons el nivell d'instrucció.**  
**Catalunya, 2002**

Situació laboral	Droga principal													
	Heroïna		Cocaïna		Cànnabis		Tabac		Alcohol		Resta		Total	
	N	%	N	%	N	%	N	%	N	%	N	%	N	%
No sap llegir o escriure	44	1,7	6	0,3	1	0,2	11	0,9	93	1,7	6	0,9	161	1,3
Estudis primaris incomplets, 5 primers cursos d'EGB o d'educació primària	381	14,7	154	7,1	28	5,7	116	9,8	1.011	18,0	67	10,3	1.757	13,8
Estudis primaris, certificat d'escolaritat o educació primària	921	35,5	648	29,9	130	26,7	267	22,6	1.902	33,8	155	23,8	4.023	31,7
Batxillerat elemental, graduat, escolar o educació secundària obligatòria (LOGSE)	696	26,8	679	31,3	143	29,4	267	22,6	1.229	21,9	148	22,8	3.162	24,9
Batxillerat superior, BUP, COU, batxillerat, FP de 1r o 2n grau, FP de grau mitjà	386	14,9	543	25,0	131	26,9	265	22,4	903	16,1	115	17,7	2.343	18,4
Altres titulacions per a les quals es requereix graduat escolar, educació secundària obligatòria o equivalents	30	1,2	27	1,2	8	1,6	28	2,4	77	1,4	13	2,0	183	1,4
Títol universitari de grau mitjà, 3 cursos aprovats d'una llicenciatura, FP de grau superior	55	2,1	65	3,0	27	5,5	101	8,5	179	3,2	23	3,5	450	3,5
Títol universitari de grau superior	25	1,0	28	1,3	9	1,8	97	8,2	138	2,5	5	0,8	302	2,4
Altres titulacions superiors per a les quals es requereix batxillerat superior, BUP o batxillerat	7	0,3	4	0,2	2	0,4	21	1,8	12	0,2	6	0,9	52	0,4
Desconegut	51	2,0	14	0,6	8	1,6	9	0,8	75	1,3	112	17,2	269	2,1
<b>Total</b>	<b>2.596</b>	<b>20,4</b>	<b>2.168</b>	<b>17,1</b>	<b>487</b>	<b>3,8</b>	<b>1.182</b>	<b>9,3</b>	<b>5.619</b>	<b>44,2</b>	<b>650</b>	<b>5,1</b>	<b>12.702</b>	<b>100</b>

Nota: La classe "Resta de drogues" agrupa les següents: opiacis diferents de l'heroïna, estimulants diferents de la cocaïna, hipnòtics i sedants, al·lucinògens, inhalables i altres substàncies psicoactives.

**Figura 1**  
**Evolució anual dels inicis de tractament per alcohol, heroïna i cocaïna a la XAD. Catalunya, 1987-2002**

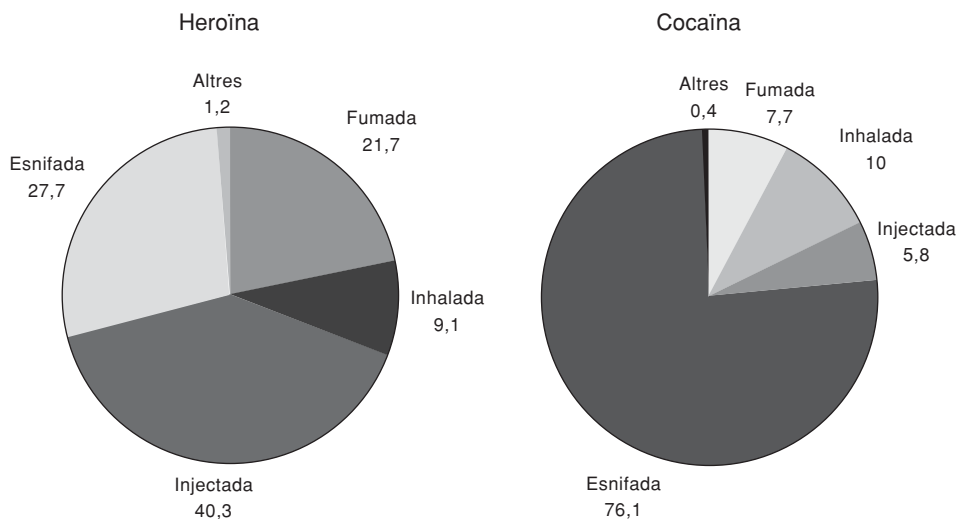


**Taula 5**  
**Inicis de tractament a la XAD segons la situació laboral.**  
**Catalunya, 2002**

Situació laboral	Droga principal													
	Heroïna		Cocaïna		Cànnabis		Tabac		Alcohol		Resta		Total	
	N	%	N	%	N	%	N	%	N	%	N	%	N	%
Servei militar o prestació social substitutòria	3	0,1	4	0,2	0	0,0	0	0,0	10	0,2	0	0,0	17	0,1
Amb relació laboral, contracte indefinit o treballador per compte propi	389	15,0	788	36,3	108	22,2	591	50,0	1.864	33,2	84	12,9	3.824	30,1
Amb contracte o relació laboral temporal	383	14,8	492	22,7	100	20,5	106	9,0	833	14,8	106	16,3	2.020	15,9
Treball sense sou per a la família	17	0,7	12	0,6	4	0,8	20	1,7	52	0,9	9	1,4	114	0,9
Parat que no ha treballat abans	155	6,0	52	2,4	18	3,7	11	0,9	92	1,6	26	4,0	354	2,8
Parat que ha treballat abans	1.057	40,7	542	25,0	98	20,1	81	6,9	1.286	22,9	180	27,7	3.244	25,5
Incapacitat permanent o pensionista	167	6,4	79	3,6	19	3,9	224	19,0	795	14,1	67	10,3	1.351	10,6
Estudiant o opositor	11	0,4	28	1,3	101	20,7	25	2,1	19	0,3	16	2,5	200	1,6
Realitza exclusivament feines de la llar	24	0,9	12	0,6	3	0,6	73	6,2	196	3,5	9	1,4	317	2,5
En una altra situació	314	12,1	140	6,5	30	6,2	45	3,8	422	7,5	53	8,2	1.004	7,9
Desconeguda	76	2,9	19	0,9	6	1,2	6	0,5	50	0,9	100	15,4	257	2,0
<b>Total</b>	<b>2.596</b>	<b>20,4</b>	<b>2.168</b>	<b>17,1</b>	<b>487</b>	<b>3,8</b>	<b>1.182</b>	<b>9,3</b>	<b>5.619</b>	<b>44,2</b>	<b>650</b>	<b>5,1</b>	<b>12.702</b>	<b>100</b>

Nota: La classe "Resta de drogues" agrupa les següents: opiàcis diferents de l'heroïna, estimulants diferents de la cocaïna, hipnòtics i sedants, al·lucinògens, inhalables i altres substàncies psicoactives.

**Figura 2**  
**Via principal d'administració de la droga principal en els inicis de tractament per heroïna o cocaïna (percentatges). Catalunya, 2002**



**Declaracions urgents de brots epidèmics. Setmanes 41 a 44.  
Distribució geogràfica**

	Tipus de brot	Població	Àmbit	Nombre de casos	Taxa d'atac	Vehicle sospitos
<b>Barcelona província (excepte Barcelona ciutat):</b>						
<b>UVE** Regió Centre</b>						
	TIA*	Vilanova de Sau	Casa de colònies	30	27,3	–
	TIA	Rubí	Familiar	3	100,0	–
	TIA	Sant Quirze del Vallès	Familiar	10	71,4	Maionesa
	Gastroenteritis aguda	Sant Maria d'Oló	Familiar	2	–	–
	Xarampió	Terrassa	Familiar	3	60,0	–
	Sarna	Mollet del Vallès	Residència d'avis	5	–	–
	Intoxicació ambiental	Navarres	Escolar	30	–	–
<b>UVE Regió Costa de Ponent</b>						
	Gastroenteritis aguda	Cornellà de Llobregat	Escolar	7	2,9	–
<b>UVE Regió Barcelonès Nord i Maresme</b>						
	TIA	Sant Vicenç de Montalt	Restaurant	36	20,6	–
	TIA	Badalona	Familiar	8	100,0	Ous amb maionesa
	Legionel·losi	Badalona	Comunitari	2	–	–
	Tuberculosi	Badalona	Familiar	3	75,0	–
	Sarna	Alella	Familiar	7	100,0	–
<b>Barcelona ciutat</b>						
	TIA	Barcelona	Restaurant	3	60,0	–
	Hepatitis vírica	Barcelona	Familiar	3	–	–
	Hepatitis vírica	Barcelona	Familiar	4	–	–
<b>Girona</b>						
	TIA	Girona	Familiar	5	100,0	Bolets
	TIA	Cadaqués	Residència d'avis	12	42,9	–
<b>Lleida</b>						
	TIA	Preixens	Familiar	7	53,8	Ostres
	TIA	Rialp	Hotel	16	37,2	–
	Gastroenteritis aguda	Juneda	Residència disminuïts	20	33,3	–
<b>Tarragona</b>						
	TIA	Montblanc	Restaurant	30	16,7	–
	Gastroenteritis aguda	Espluga de Francolí	Residència d'avis	25	19,4	–
	legionel·losi	Reus	Comunitari	5	–	–
	Escarlatina	Tarragona	Escolar	3	–	–

\* TIA: Toxiinfecció alimentària.

\*\* UVE: Unitat de vigilància epidemiològica.

## Notificació microbiològica a Catalunya<sup>1</sup>. Setmanes 41 a 44

Malaltia infecciosa/agent microbià	Nombre de casos	Total de casos acumulats			
		2002		2003	
		Nombre	%*	Nombre	%*
<b>INFECCIONS RESPIRATÒRIES</b>					
Pneumococ	134	699	26,4	1.305	46,7
<i>H. influenzae</i>	10	103	3,9	95	3,4
<i>M. pneumoniae</i>	20	110	4,2	107	3,8
<i>C. psittaci</i>	0	0	0,0	1	0,0
Altres clamídies	1	24	0,9	20	0,7
<i>C. burnetii</i>	6	19	0,7	24	0,9
<i>L. pneumophila</i>	54	325	12,3	210	7,5
Altres legionel·les	6	32	1,2	27	1,0
<i>B. pertussis</i>	1	16	0,6	47	1,7
V. gripal	11	145	5,5	85	3,0
V. parainfluença	8	23	0,9	34	1,2
Virus respiratori sincicial	13	1.056	39,8	717	25,6
Adenovirus	16	98	3,7	125	4,5
<b>TOTAL</b>	<b>280</b>	<b>2.650</b>	<b>100,0</b>	<b>2.797</b>	<b>100,0</b>
<b>ENTERITIS</b>					
<i>S. enterica</i>	250	2.984	46,5	3.273	45,1
<i>S. sonnei</i>	12	56	0,9	44	0,6
<i>S. flexneri</i>	3	41	0,6	39	0,5
Altres shigel·les	0	10	0,2	7	0,1
<i>C. jejuni</i>	191	2.145	33,4	2.242	30,9
Altres campilobacteris	52	382	5,9	596	8,2
<i>Y. enterocolitica</i>	1	23	0,4	24	0,3
Altres yersínies	0	0	0,0	0	0,0
<i>E. coli</i> verotoxigènica	1	6	0,1	1	0,0
<i>Vibrio</i>	0	4	0,1	0	0,0
Rotavirus	10	667	10,4	918	12,6
Adenovirus	24	103	1,6	113	1,6
<b>TOTAL</b>	<b>544</b>	<b>6.421</b>	<b>100,0</b>	<b>7.257</b>	<b>100,0</b>
<b>MENINGOENCEFALITIS</b>					
Meningococ grup B	4	50	32,1	59	40,7
Meningococ grup C	0	16	10,3	13	9,0
Altres meningococs i sense grup	1	12	7,7	8	5,5
<i>H. influenzae</i>	1	8	5,1	9	6,2
Pneumococ	6	41	26,3	29	20,0
Altres agents	4	29	18,6	27	18,6
<b>TOTAL</b>	<b>16</b>	<b>156</b>	<b>100,0</b>	<b>145</b>	<b>100,0</b>

<sup>1</sup> Els laboratoris que participen en aquest sistema estan referenciats al BEC núm. 6 de 2002.  
\* El percentatge està referit al nombre d'agents declarats en cada entitat clínica.

Malaltia infecciosa/agent microbià	Nombre de casos	Total de casos acumulats			
		2002		2003	
		Nombre	%*	Nombre	%*
<b>MALALTIES DE TRANSMISSIÓ SEXUAL</b>					
Gonococ	6	76	21,4	80	16,4
<i>C. trachomatis</i>	6	12	3,4	32	6,6
<i>T. pallidum</i>	12	116	32,7	119	24,4
<i>H. ducreyi</i>	0	0	0,0	0	0,0
<i>T. vaginalis</i>	17	116	32,7	176	36,1
V. herpes simple	11	35	9,9	81	16,6
<b>TOTAL</b>	<b>52</b>	<b>355</b>	<b>100,0</b>	<b>488</b>	<b>100,0</b>
<b>MICOBACTERIOSIS</b>					
<i>M. tuberculosis</i> (complex)	66	918	88,4	963	87,5
<i>M. avium</i> - <i>M. intracellulare</i>	1	35	3,4	34	3,1
<i>M. kansasii</i>	5	35	3,4	31	2,8
<i>M. xenopi</i>	0	15	1,4	30	2,7
Altres micobacteris	1	36	3,5	43	3,9
<b>TOTAL</b>	<b>73</b>	<b>1.039</b>	<b>100,0</b>	<b>1.101</b>	<b>100,0</b>
<b>AGENTS CAUSANTS DE BACTERIÈMIES SENSE FOCUS</b>					
Meningococ	0	21	8,2	22	9,1
<i>H. influenzae</i>	1	20	7,8	19	7,9
Pneumococ	10	154	59,9	136	56,2
<i>S. Typhi</i> / <i>Paratyphi</i>	2	6	2,3	8	3,3
<i>L. monocytogenes</i>	2	24	9,3	30	12,4
<i>S. agalactiae</i>	1	32	12,5	27	11,2
<b>TOTAL</b>	<b>16</b>	<b>257</b>	<b>100,0</b>	<b>242</b>	<b>100,0</b>
<b>ALTRES MALALTIES INFECCIOSES</b>					
<i>Brucella</i>	1	30	11,8	29	13,3
<i>R. conorii</i>	0	22	8,7	12	5,5
V. hepatitis A	11	71	28,0	57	26,1
V. hepatitis B	3	29	11,4	26	11,9
V. xarampió	0	3	1,2	1	0,5
V. rubèola	1	—	0,0	4	1,8
<i>P. falciparum</i>	4	54	21,3	61	28,0
<i>P. vivax</i>	1	18	7,1	13	6,0
Altres plasmodis	2	6	2,4	4	1,8
<i>Leishmania</i>	1	18	7,1	11	5,0
<i>Leptospira</i>	0	3	1,2	0	0,0
<b>TOTAL</b>	<b>24</b>	<b>254</b>	<b>100,0</b>	<b>218</b>	<b>100,0</b>

Percentatge de laboratoris declarants de la quadrisetmana: 88,2%.

## Malalties de declaració numèrica. Setmanes 41 a 44

(Del 6 d'octubre de 2002 al 2 de novembre de 2002

i del 5 d'octubre de 2003 a l'1 de novembre de 2003)

Codi	Comarques	07 Enteritis i diarrees		08 Escarlatina		13 Grip		17 Leptospirosi		33 Varicel·la		34 Infecció genital per clamídies		36 Sífilis	
		2002	2003	2002	2003	2002	2003	2002	2003	2002	2003	2002	2003	2002	2003
01	ALT CAMP	120	201	—	2	6	22	—	—	—	17	—	—	1	—
02	ALT EMPORDÀ	280	595	1	2	70	80	—	—	11	8	1	—	2	—
03	ALT PENEDÈS	1.059	809	2	1	88	137	—	—	2	1	—	—	—	—
04	ALT URGELL	124	188	1	—	82	100	—	—	2	4	—	—	—	—
05	ALTA RIBAGORÇA	—	—	—	—	—	—	—	—	—	—	—	—	—	—
06	ANOIA	289	252	—	—	59	138	—	—	—	3	—	—	—	1
07	BAGES	1.475	1.147	6	1	199	370	—	—	29	18	1	2	—	1
08	BAIX CAMP	562	690	11	1	32	76	—	—	31	9	—	—	—	—
09	BAIX EBRE	542	523	—	—	165	269	—	—	1	1	—	—	—	—
10	BAIX EMPORDÀ	408	692	1	4	98	54	—	—	42	2	—	—	—	1
11	BAIX LLOBREGAT	2.696	2.468	14	6	420	510	—	—	19	15	—	—	—	1
12	BAIX PENEDÈS	271	361	—	—	41	121	—	—	5	3	—	—	—	—
13	BARCELONÈS	5.881	6.154	44	33	846	1.378	—	—	74	61	3	8	5	14
14	BERGUEDÀ	272	245	7	—	49	160	—	—	2	39	—	—	—	—
15	CERDANYA	94	108	—	5	9	51	—	—	9	2	—	—	—	—
16	CONCA DE BARBERÀ	178	391	—	—	24	58	—	—	—	—	—	—	—	—
17	GARRAF	470	427	1	—	67	31	—	—	7	8	1	—	1	—
18	GARRIGUES	27	12	—	—	—	—	—	—	—	—	—	—	—	—
19	GARROTXA	134	155	—	—	29	57	—	—	11	5	—	2	—	—
20	GIRONÈS	308	810	1	1	31	71	—	—	10	37	3	1	1	2
21	MARESME	1.111	1.710	3	11	419	943	—	—	19	24	—	2	—	—
22	MONTSIÀ	338	95	—	—	13	11	—	—	3	—	—	—	—	—
23	NOGUERA	190	306	—	—	187	49	—	—	2	1	—	—	—	—
24	OSONA	989	962	5	4	73	332	—	—	4	22	—	—	—	—
25	PALLARS JUSSÀ	4	—	—	—	—	—	—	—	—	—	—	—	—	—
26	PALLARS SOBIRÀ	17	25	—	—	6	2	—	—	—	—	—	—	—	—
27	PLA D'URGELL	62	225	—	—	19	283	—	—	—	3	—	—	—	—
28	PLA DE L'ESTANY	109	96	—	—	31	9	—	—	—	22	—	—	—	—
29	PRIORAT	39	33	—	—	2	6	—	—	—	1	—	—	—	—
30	RIBERA D'EBRE	77	59	—	1	—	40	—	—	1	—	—	—	—	—
31	RIPOLLÈS	55	38	3	2	1	2	—	—	—	2	—	—	—	—
32	SEGARRA	—	—	—	—	—	—	—	—	—	—	—	—	—	—
33	SEGRIÀ	551	735	—	4	27	94	—	—	4	14	—	—	—	—
34	SELVA	837	721	12	1	173	136	—	—	6	5	—	—	—	1
35	SOLSONÈS	3	9	—	—	—	1	—	—	—	2	—	—	—	—
36	TARRAGONÈS	665	940	—	3	141	172	—	—	9	66	—	1	—	—
37	TERRA ALTA	1	—	—	—	—	—	—	—	—	—	—	—	—	—
38	URGELL	79	67	—	—	32	21	—	—	—	—	—	—	—	—
39	VAL D'ARAN	73	29	3	—	1	10	—	—	17	3	—	—	—	—
40	VALLÈS OCCIDENTAL	2.853	3.515	15	30	219	693	—	—	39	72	—	1	—	—
41	VALLÈS ORIENTAL	2.184	1.570	3	4	229	224	—	—	14	22	—	—	—	—
<b>TOTAL CATALUNYA</b>		<b>25.427</b>	<b>27.365</b>	<b>133</b>	<b>116</b>	<b>3.888</b>	<b>6.711</b>	<b>—</b>	<b>—</b>	<b>373</b>	<b>492</b>	<b>9</b>	<b>17</b>	<b>10</b>	<b>21</b>

(continua a la pàg. 88)

## Nombre de casos comunicats de malalties de declaració numèrica. Distribució setmanal

Codi	Malalties	Setmana 41		Setmana 42		Setmana 43		Setmana 44		Setmana 1 a 44	
		2002	2003	2002	2003	2002	2003	2002	2003	2002	2003
07	Enteritis i diarrees	6.911	6.753	6.892	6.866	7.135	6.955	5.620	6.791	245.736	229.258
08	Escarlatina	27	18	38	33	21	28	54	37	1.587	1.987
13	Grip	828	1.223	920	1.208	1.197	1.927	1.022	2.353	157.380	63.845
17	Leptospirosi	—	—	—	—	—	—	—	—	6	5
33	Varicel·la	90	90	89	96	134	167	143	139	19.517	23.506
34	Infecció genital per clamídies	2	3	4	4	2	7	1	3	130	232
36	Sífilis	4	6	—	3	3	9	3	3	124	166
37	Oftàlmia neonatal	—	—	1	—	—	1	—	—	6	8
38	Infecció gonocòccica	5	7	9	6	8	6	4	7	259	331
39	Altres malalties de transmissió sexual	62	82	66	75	57	66	54	68	2.889	3.494

## Malalties de declaració numèrica. Setmanes 41 a 44

(Del 6 d'octubre de 2002 al 2 de novembre de 2002  
i del 5 d'octubre de 2003 a l'1 de novembre 2003)

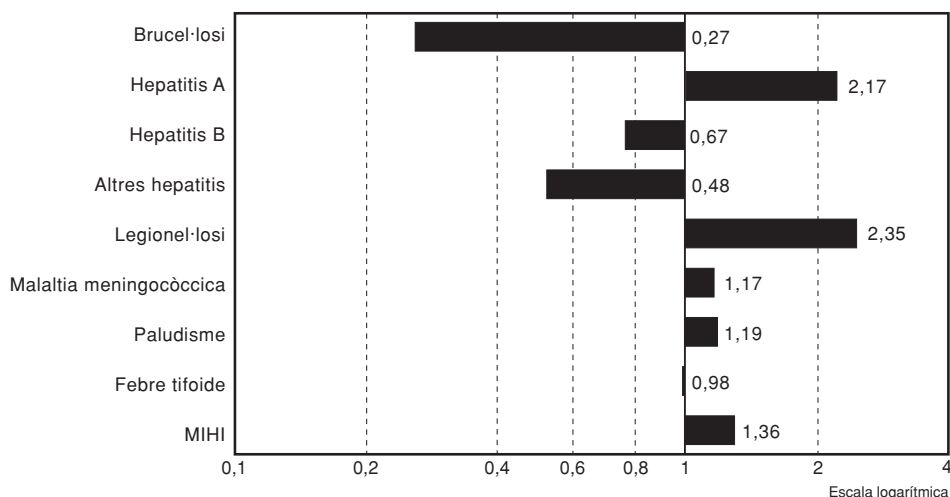
Codi	Comarques	37 Ofitàlmia neonatal		38 Infecció gonocòccica		39 Altres malalties de transmissió sexual	
		2002	2003	2002	2003	2002	2003
01	ALT CAMP	-	-	-	-	-	-
02	ALT EMPORDÀ	-	-	2	-	12	3
03	ALT Penedès	-	-	-	-	6	1
04	ALT URGELL	-	-	-	-	-	-
05	ALTA RIBAGORÇA	-	-	-	-	-	-
06	ANOIA	-	-	-	2	-	-
07	BAGES	-	-	1	-	-	2
08	BAIX CAMP	-	-	1	-	6	3
09	BAIX EBRE	-	-	-	1	-	-
10	BAIX EMPORDÀ	-	-	-	-	10	27
11	BAIX LLOBREGAT	-	-	1	-	16	6
12	BAIX Penedès	-	-	-	-	-	2
13	BARCELONÈS	1	-	12	14	111	127
14	BERGUEDÀ	-	-	-	-	-	-
15	CERDANYA	-	-	-	2	1	-
16	CONCA DE BARBERÀ	-	-	-	1	-	-
17	GARRAF	-	-	-	-	-	-
18	GARRIGUES	-	-	-	-	-	-
19	GARROTXA	-	-	-	1	-	5
20	GIRONÈS	-	-	-	-	15	29
21	MARESME	-	-	4	-	3	26
22	MONTSIÀ	-	-	-	-	-	-
23	NOGUERA	-	-	-	-	-	-
24	OSONA	-	-	-	-	18	32
25	PALLARS JUSSÀ	-	-	-	-	-	-
26	PALLARS SOBIRÀ	-	-	-	-	-	-
27	PLA D'URGELL	-	-	-	-	1	3
28	PLA DE L'ESTANY	-	-	-	-	-	-
29	PRIORAT	-	-	-	-	-	-
30	RIBERA D'EBRE	-	-	-	-	1	1
31	RIPOLLÈS	-	-	-	-	-	1
32	SEGARRA	-	-	-	-	-	-
33	SEGRIÀ	-	-	-	-	-	3
34	SELVA	-	-	-	1	3	9
35	SOLSONÈS	-	1	-	-	-	2
36	TARRAGONÈS	-	-	-	-	-	-
37	TERRA ALTA	-	-	-	-	-	-
38	URGELL	-	-	-	-	-	-
39	VAL D'ARAN	-	-	-	-	4	6
40	VALLÈS OCCIDENTAL	-	-	1	-	14	2
41	VALLÈS ORIENTAL	-	-	-	4	1	1
<b>TOTAL CATALUNYA</b>		<b>1</b>	<b>1</b>	<b>22</b>	<b>26</b>	<b>222</b>	<b>291</b>

## Percentatge de declaració al sistema MDO

Comarques	Població*	Percentatge (%)	
		2002	2003
Alt Camp	35.777	87	100
Alt Empordà	103.631	75	92
Alt Penedès	79.712	71	33
Alt Urgell	19.466	58	67
Alta Ribagorça	3.617	-	-
Anoia	92.263	17	25
Bages	155.118	51	50
Baix Camp	146.522	80	89
Baix Ebre	67.031	100	97
Baix Empordà	105.726	100	96
Baix Llobregat	692.260	40	39
Baix Penedès	60.369	94	100
Barcelonès	2.105.302	30	29
Berguedà	38.087	60	55
Cerdanya	14.516	79	75
Conca de Barberà	18.780	100	100
Garraf	107.147	50	25
Garrigues	19.355	50	50
Garrotxa	47.940	100	100
Gironès	138.659	84	77
Maresme	355.714	36	42
Montsià	57.584	69	56
Noguera	34.972	42	67
Osona	129.455	68	71
Pallars Jussà	12.390	37	19
Pallars Sobirà	6.140	100	100
Pla d'Urgell	29.872	25	100
Pla de l'Estany	25.577	100	100
Priorat	9.228	100	87
Ribera d'Ebre	21.951	100	100
Ripollès	26.113	60	79
Segarra	18.345	-	-
Segrià	166.826	31	30
Selva	119.906	97	100
Solsonès	11.638	20	75
Tarragonès	182.613	72	86
Terra Alta	12.231	100	100
Urgell	31.316	50	33
Val d'Aran	7.938	100	100
Vallès Occidental	731.844	36	43
Vallès Oriental	318.434	43	34
<b>Total Catalunya</b>	<b>6.361.365</b>	<b>46</b>	<b>47</b>

\* Estadística de població de Catalunya, 2001.

## Raó entre els casos declarats l'any 2003 i els valors històrics del quinquenni anterior. Setmanes 41 a 44



La figura representa la raó del valor observat durant la quadrisetmana de l'any en curs i la mitjana dels 15 totals de 4 setmanes (l'anterior, el mateix i el següent període quadrisetmanal) dels darrers 5 anys. El punt de començament de l'àrea ombrejada -quan aquesta es representa- indica la mitjana i dues desviacions estàndard d'aquests totals de quadrisetmanes.



## Malalties de declaració individualitzada. Setmanes 1 a 44\*

Codi	Comarques	01 Brucel·losi	02 Carboncle	03 Tos ferina	04 Còlera	06 Shigel·losi	12 Febre tifoide i paratifoide	14 Altres hepatitis víriques	15 Leishmaniosi	16 Lepra	18 Malaltia meningocòccica
01	ALT CAMP	1	–	–	–	–	–	–	–	–	1
02	ALT EMPORDÀ	3	–	5	–	1	–	–	1	–	2
03	ALT Penedès	–	–	–	–	–	–	–	–	–	5
04	ALT URGELL	1	–	–	–	–	–	–	–	–	–
05	ALTA RIBAGORÇA	1	–	–	–	–	–	–	–	–	–
06	ANOIA	4	–	2	–	2	1	–	–	–	2
07	BAGES	1	–	–	–	3	1	–	–	1	2
08	BAIX CAMP	–	–	–	–	–	–	6	1	–	4
09	BAIX EBRE	1	–	–	–	–	–	–	1	–	5
10	BAIX EMPORDÀ	–	–	–	–	–	–	3	–	–	1
11	BAIX LLOBREGAT	2	–	20	–	4	–	–	4	–	14
12	BAIX Penedès	–	–	–	–	1	–	–	–	–	1
13	BARCELONÈS	6	–	30	–	27	12	61	7	–	43
14	BERGUEDÀ	–	–	4	–	–	–	–	–	–	2
15	CERDANYA	–	–	–	–	–	–	–	–	–	–
16	CONCA DE BARBERÀ	–	–	–	–	–	–	–	–	–	–
17	GARRAF	–	–	–	–	2	–	–	–	–	2
18	GARRIGUES	–	–	–	–	–	–	–	–	–	–
19	GARROTXA	–	–	–	–	–	–	–	–	–	–
20	GIRONÈS	–	–	15	–	–	–	–	–	–	3
21	MARESME	3	–	9	–	–	–	–	–	–	6
22	MONTSIÀ	–	–	–	–	–	–	–	–	–	1
23	NOGUERA	2	–	–	–	–	2	–	–	–	–
24	OSONA	4	–	–	–	1	–	1	–	–	3
25	PALLARS JUSSÀ	2	–	–	–	–	–	–	–	–	1
26	PALLARS SOBIRÀ	2	–	–	–	–	–	–	–	–	–
27	PLA D'URGELL	–	–	–	–	–	–	–	–	–	2
28	PLA DE L'ESTANY	–	–	–	–	–	–	–	–	–	–
29	PRIORAT	–	–	1	–	–	–	–	1	–	–
30	RIBERA D'EBRE	1	–	2	–	–	–	–	–	–	1
31	RIPOLLÈS	2	–	–	–	–	–	–	–	–	–
32	SEGARRA	–	–	2	–	–	–	–	–	–	–
33	SEGRIÀ	3	–	11	–	–	–	–	–	–	1
34	SELVA	1	–	10	–	–	–	1	–	–	4
35	SOLSONÈS	1	–	–	–	–	–	–	–	–	–
36	TARRAGONÈS	1	–	–	–	–	–	–	1	–	3
37	TERRA ALTA	–	–	–	–	–	–	–	–	–	–
38	URGELL	2	–	–	–	–	–	–	–	–	–
39	VAL D'ARAN	–	–	–	–	–	–	–	–	–	–
40	VALLÈS OCCIDENTAL	2	–	107	–	7	–	3	3	–	15
41	VALLÈS ORIENTAL	–	–	1	–	11	–	–	1	–	5
<b>TOTAL CATALUNYA</b>		<b>46</b>	<b>–</b>	<b>219</b>	<b>–</b>	<b>59</b>	<b>16</b>	<b>75</b>	<b>20</b>	<b>1</b>	<b>129</b>

\* No s'hi inclou la notificació dels pacients de fora de Catalunya.

(continua a la pàg. 90)

## Distribució per grups d'edat i sexe de les malalties de declaració individualitzada\*

Malalties	Homes											Dones										
	<5	5-9	10-14	15-19	20-29	30-39	40-49	50-59	>60	Total	<5	5-9	10-14	15-19	20-29	30-39	40-49	50-59	>60	Total		
01 Brucel·losi	–	–	2	1	7	8	7	4	3	32	1	–	1	1	4	4	–	2	3	16		
02 Carboncle	–	–	–	–	–	–	–	–	–	–	–	–	–	–	–	–	–	–	–	–		
03 Tos ferina	49	15	15	1	2	8	4	1	1	96	51	19	31	4	2	14	1	4	2	128		
04 Còlera	–	–	–	–	–	–	–	–	–	–	–	–	–	–	–	–	–	–	–	–		
06 Shigel·losi	2	3	4	2	4	9	3	–	1	28	3	1	–	3	11	8	3	–	1	30		
12 Febre tifoide i paratifoide	2	–	–	2	4	1	1	–	–	10	–	1	2	1	1	1	–	–	–	6		
14 Altres hepatitis víriques	–	–	–	–	8	9	7	6	18	48	–	2	–	–	4	4	4	1	12	27		
15 Leishmaniosi	–	–	1	–	1	4	5	–	1	12	1	–	–	–	–	4	1	–	3	9		
16 Lepra	–	–	–	–	–	1	–	–	–	1	–	–	–	–	–	–	–	–	–	–		
18 Malaltia meningocòccica	34	5	2	6	4	2	4	1	3	61	23	6	4	5	4	3	4	5	16	70		
20 Paludisme	4	1	4	1	14	26	13	5	1	69	8	2	3	2	9	13	4	3	5	49		
21 Parotiditis	13	9	4	–	10	5	3	2	2	48	3	5	5	1	5	2	2	1	3	27		
25 Rubèola	2	–	1	1	–	–	–	–	–	4	1	–	–	–	–	–	–	–	–	1		
28 Febre botonosa	2	–	–	–	1	2	4	4	7	20	1	2	–	–	–	–	2	2	6	13		
30 Triquinosi	–	–	–	–	1	–	–	–	–	1	–	–	–	–	–	–	–	–	–	–		
31 Tuberculosi pulmonar	28	9	7	19	131	190	142	96	199	821	25	9	5	21	113	97	48	27	71	416		
32 Altres tuberculosi	4	1	–	6	42	59	38	18	53	221	3	–	–	6	25	26	15	18	61	154		
35 Xarampió	2	1	–	1	–	–	–	–	–	4	3	–	–	–	–	–	–	–	–	3		
40 Tètanus	–	–	–	–	–	–	–	–	–	–	–	–	–	–	–	–	–	1	2	3		
41 Hidatidiosi	–	–	1	–	–	–	–	–	3	4	–	–	–	–	–	–	–	–	1	1		
45 Sida**	–	–	1	1	21	93	63	17	13	209	–	–	–	–	6	23	18	2	2	51		
46 Legionel·losi	1	–	–	2	5	12	37	64	105	226	–	–	1	–	2	6	8	6	49	72		
47 Amebiassi	–	–	–	–	–	–	–	–	–	–	–	2	1	–	2	2	–	–	–	7		
48 Hepatitis A	18	10	6	2	25	20	7	2	–	90	11	16	6	1	11	12	2	2	2	63		
49 Hepatitis B	–	–	1	1	13	18	15	6	5	59	–	–	–	1	6	2	2	3	5	19		
50 Meningitis tuberculosa	1	–	–	–	1	1	–	1	1	5	1	–	–	–	2	–	–	1	–	4		
51 Rubèola congènita	–	–	–	–	–	–	–	–	–	–	–	–	–	–	–	–	–	–	–	–		
52 Sifilis congènita	–	–	–	–	–	–	–	–	–	–	–	–	–	–	–	–	–	–	–	–		
53 Botulisme	–	–	–	–	–	–	–	–	–	–	–	–	–	–	–	–	–	–	–	–		
54 Mal. inv. per <i>H. influenzae</i> b	1	–	–	–	–	–	–	–	1	2	1	–	–	–	–	–	–	–	–	1		
55 Tètanus neonatal	–	–	–	–	–	–	–	–	–	–	–	–	–	–	–	–	–	–	–	–		
56 Gastroenteritis per <i>E. coli</i> O157:H7	1	–	–	–	1	–	–	–	–	2	–	–	–	–	–	–	–	–	–	–		
57 Síndrome hemoliticourèmica	–	–	–	–	–	–	–	–	–	–	2	–	–	–	–	–	–	–	–	2		

\* No s'inclouen els casos en què falta l'edat i/o el sexe, com tampoc no s'hi inclou la notificació dels pacients de fora de Catalunya.

\*\* Nombre de casos declarats.

## Malalties de declaració individualitzada. Setmanes 1 a 44\*

Codi	Comarques	20 Paludisme	21 Parotiditis	25 Rubèola <sup>1</sup>	28 Febre botonosa	30 Triquinosi	31 Tuberculosi pulmonar	32 Altres tuberculosi	35 Xarampió <sup>2</sup>	40 Tètanus	41 Hidatidosi	46 Legionel·losi
01	ALT CAMP	–	–	–	1	–	2	2	–	–	–	–
02	ALT EMPORDÀ	3	–	–	3	–	18	3	–	–	–	4
03	ALT Penedès	–	–	–	1	–	21	2	–	–	–	5
04	ALT URGELL	–	2	–	–	–	2	1	–	–	–	–
05	ALTA RIBAGORÇA	–	–	–	–	–	–	–	–	–	–	–
06	ANOIA	–	–	–	1	–	13	2	–	–	1	1
07	BAGES	2	–	–	1	–	18	7	–	–	–	5
08	BAIX CAMP	–	3	–	–	–	21	6	–	1	–	6
09	BAIX EBRE	–	3	–	2	–	12	6	–	1	–	3
10	BAIX EMPORDÀ	3	–	–	1	–	8	4	–	–	–	6
11	BAIX LLOBREGAT	4	2	2	2	1	105	39	–	–	–	32
12	BAIX Penedès	–	–	–	1	–	13	1	–	–	–	2
13	BARCELONÈS	60	48	2	1	–	626	144	2	1	1	116
14	BERGUEDÀ	–	1	–	–	–	6	4	–	–	–	–
15	CERDANYA	–	–	–	–	–	4	–	–	–	–	–
16	CONCA DE BARBERÀ	–	–	–	2	–	1	3	–	–	–	–
17	GARRAF	1	1	–	–	–	20	5	–	–	–	1
18	GARRIGUES	–	–	–	–	–	7	–	–	–	–	–
19	GARROTXA	6	–	–	–	–	5	5	–	–	–	–
20	GIRONÈS	2	–	–	–	–	14	9	–	–	2	5
21	MARESME	8	2	–	–	–	35	11	–	–	–	15
22	MONTSIÀ	–	1	–	1	–	15	3	–	–	–	2
23	NOGUERA	–	–	1	–	–	7	–	–	–	–	1
24	OSONA	3	5	–	–	–	9	10	–	–	–	2
25	PALLARS JUSSÀ	–	–	–	–	–	1	–	–	–	–	–
26	PALLARS SOBIRÀ	–	–	–	–	–	–	1	–	–	–	–
27	PLA D'URGELL	–	1	–	–	–	3	–	–	–	–	1
28	PLA DE L'ESTANY	–	–	–	2	–	1	3	1	–	–	–
29	PRIORAT	–	–	–	–	–	1	–	–	–	–	1
30	RIBERA D'EBRE	–	–	–	–	–	–	1	–	–	–	2
31	RIPOLLÈS	1	–	–	–	–	–	1	–	–	–	–
32	SEGARRA	1	–	–	–	–	1	–	–	–	–	1
33	SEGRIÀ	1	–	–	–	–	39	14	–	–	–	6
34	SELVA	5	–	–	3	–	13	10	–	–	–	2
35	SOLSONÈS	–	–	–	–	–	–	–	–	–	–	–
36	TARRAGONÈS	–	1	–	1	–	32	11	–	–	–	4
37	TERRA ALTA	–	–	–	–	–	–	–	–	–	–	–
38	URGELL	1	–	–	–	–	3	2	–	–	–	–
39	VAL D'ARAN	–	–	–	–	–	5	–	–	–	–	–
40	VALLÈS OCCIDENTAL	10	5	–	9	–	102	33	4	–	1	40
41	VALLÈS ORIENTAL	3	3	–	1	–	40	17	–	–	–	28
<b>TOTAL CATALUNYA</b>		<b>114</b>	<b>78</b>	<b>5</b>	<b>33</b>	<b>1</b>	<b>1.223</b>	<b>360</b>	<b>7</b>	<b>3</b>	<b>5</b>	<b>291</b>

\* No s'hi inclou la notificació dels pacients de fora de Catalunya.

(continua a la pàg. 91)

<sup>1</sup> Es tracta de cinc casos confirmats, quatre dels quals són importats.

<sup>2</sup> Es tracta de set casos importats, sis dels quals són confirmats.

## Distribució quadrisetmanal de les malalties de declaració individualitzada

	01 Brucel·losi	02 Carboncle	03 Tos ferina	04 Còlera	06 Shigel·losi	12 Febre tifoide i paratifoide	14 Altres Hepatitis víriques	15 Leishmaniosi	16 Lepra	18 Malaltia meningocòccica	20 Paludisme
Setmanes 1-4	2	–	–	–	–	1	10	2	–	13	8
Setmanes 5-8	2	–	1	–	2	–	11	2	–	18	12
Setmanes 9-12	3	–	13	–	4	2	5	3	–	23	6
Setmanes 13-16	6	–	1	–	2	1	13	1	–	14	3
Setmanes 17-20	6	–	11	–	–	1	11	3	–	11	6
Setmanes 21-24	8	–	34	–	1	3	4	–	–	15	5
Setmanes 25-28	9	–	45	–	1	1	10	3	–	12	9
Setmanes 29-32	4	–	39	–	1	1	5	2	–	6	7
Setmanes 33-36	4	–	26	–	1	1	–	1	1	5	17
Setmanes 37-40	1	–	36	–	–	2	3	3	–	7	26
Setmanes 41-44	2	–	20	–	21	3	3	1	–	12	21
Setmanes 45-48	–	–	–	–	–	–	–	–	–	–	–
Setmanes 49-52	–	–	–	–	–	–	–	–	–	–	–
<b>Total</b>	<b>47</b>	<b>–</b>	<b>226</b>	<b>–</b>	<b>59</b>	<b>16</b>	<b>75</b>	<b>21</b>	<b>1</b>	<b>136</b>	<b>120</b>

	21 Parotiditis	25 Rubeòla <sup>1</sup>	28 Febre Botonosa	30 Triquinosi	31 Tuberculosi pulmonar	32 Altres tuberculosi	35 Xarampió <sup>2</sup>	40 Tètanus	41 Hidatidosi	45 Sida*	46 Legio-nel·losi
Setmanes 1-4	8	–	0	–	91	28	–	–	–	13	19
Setmanes 5-8	5	–	1	–	113	35	1	–	1	29	12
Setmanes 9-12	8	3	1	–	116	47	–	–	1	23	24
Setmanes 13-16	10	–	3	1	117	28	–	1	2	21	11
Setmanes 17-20	5	–	2	–	133	36	–	–	1	23	16
Setmanes 21-24	8	–	3	–	105	50	1	–	–	29	22
Setmanes 25-28	8	1	5	–	143	44	–	1	–	32	14
Setmanes 29-32	5	–	4	–	117	29	–	–	–	25	34
Setmanes 33-36	4	–	5	–	99	30	–	–	–	22	28
Setmanes 37-40	7	–	4	–	99	22	1	1	–	22	38
Setmanes 41-44	10	1	5	–	116	26	4	–	–	21	80
Setmanes 45-48	–	–	–	–	–	–	–	–	–	–	–
Setmanes 49-52	–	–	–	–	–	–	–	–	–	–	–
<b>Total</b>	<b>78</b>	<b>5</b>	<b>33</b>	<b>1</b>	<b>1.249</b>	<b>375</b>	<b>7</b>	<b>3</b>	<b>5</b>	<b>260</b>	<b>298</b>

## Malalties de declaració individualitzada. Setmanes 1 a 44\*

Codi	Comarques	47 Amebiasi	48 Hepatitis A	49 Hepatitis B	50 Meningitis tuberculosa	51 Rubèola congenita	52 Sifilis congenita	53 Botulisme	54 Mal. inv. per <i>H.</i> <i>influenzae</i> b	55 Tètanus neonatal	56 Gastroente- ritis per <i>E.</i> <i>coli</i> O157:H7	57 Síndrome hemolítico- urèmica
01	ALT CAMP	-	-	-	-	-	-	-	-	-	-	-
02	ALT EMPORDÀ	1	7	-	-	-	-	-	-	-	-	-
03	ALT Penedès	-	4	1	-	-	-	-	-	-	-	-
04	ALT URGELL	-	1	-	-	-	-	-	-	-	-	-
05	ALTA RIBAGORÇA	-	-	-	-	-	-	-	-	-	-	-
06	ANOIA	-	1	-	-	-	-	-	-	-	-	-
07	BAGES	-	3	2	-	-	-	-	-	-	-	-
08	BAIX CAMP	-	13	-	1	-	-	-	-	-	-	-
09	BAIX EBRE	-	1	2	-	-	-	-	-	-	-	-
10	BAIX EMPORDÀ	-	3	1	-	-	-	-	-	-	-	1
11	BAIX LLOBREGAT	3	9	9	-	-	-	-	-	-	-	-
12	BAIX Penedès	-	3	-	-	-	-	-	-	-	-	-
13	BARCELONÈS	2	64	35	2	-	-	-	1	-	2	-
14	BERGUEDÀ	-	-	-	-	-	-	-	-	-	-	-
15	CERDANYA	-	-	-	-	-	-	-	-	-	-	-
16	CONCA DE BARBERÀ	-	-	-	-	-	-	-	-	-	-	-
17	GARRAF	-	2	1	-	-	-	-	-	-	-	-
18	GARRIGUES	-	-	-	-	-	-	-	-	-	-	-
19	GARROTXA	-	-	1	-	-	-	-	-	-	-	-
20	GIRONÈS	-	3	4	-	-	-	-	-	-	-	-
21	MARESME	-	7	4	2	-	-	-	1	-	-	-
22	MONTSIÀ	-	8	-	-	-	-	-	1	-	-	-
23	NOGUERA	-	-	-	-	-	-	-	-	-	-	-
24	OSONA	1	-	1	-	-	-	-	-	-	-	-
25	PALLARS JUSSÀ	-	-	-	-	-	-	-	-	-	-	-
26	PALLARS SOBIRÀ	-	-	-	-	-	-	-	-	-	-	-
27	PLA D'URGELL	-	-	1	1	-	-	-	-	-	-	-
28	PLA DE L'ESTANY	-	-	-	-	-	-	-	-	-	-	-
29	PRIORAT	-	-	-	-	-	-	-	-	-	-	-
30	RIBERA D'EBRE	-	-	-	-	-	-	-	-	-	-	-
31	RIPOLLÈS	-	-	-	1	-	-	-	-	-	-	-
32	SEGARRA	-	-	-	-	-	-	-	-	-	-	-
33	SEGRIÀ	-	1	6	-	-	-	-	-	-	-	-
34	SELVA	-	3	3	-	-	-	-	-	-	-	-
35	SOLSONÈS	-	-	-	-	-	-	-	-	-	-	-
36	TARRAGONÈS	-	1	2	-	-	-	-	-	-	-	-
37	TERRA ALTA	-	-	-	-	-	-	-	-	-	-	-
38	URGELL	-	1	-	-	-	-	-	-	-	-	-
39	VAL D'ARAN	-	-	-	-	-	-	-	-	-	-	-
40	VALLÈS OCCIDENTAL	-	23	6	-	-	-	-	-	-	-	-
41	VALLÈS ORIENTAL	-	4	-	-	-	-	-	-	-	-	1
<b>TOTAL CATALUNYA</b>		<b>7</b>	<b>162</b>	<b>79</b>	<b>7</b>	<b>-</b>	<b>-</b>	<b>-</b>	<b>3</b>	<b>-</b>	<b>2</b>	<b>2</b>

\* No s'hi inclou la notificació dels pacients de fora de Catalunya.

## Distribució quadrisetmanal de les malalties de declaració individualitzada

	47 Amebiasi	48 Hepatitis A	49 Hepatitis B	50 Meningitis tuberculosa	51 Rubèola congenita	52 Sifilis congenita	53 Botulisme	54 Mal. inv. per <i>H.</i> <i>influenzae</i> b	55 Tètanus neonatal	56 Gastroente- ritis per <i>E.</i> <i>coli</i> O157:H7	57 Síndrome hemolítico- urèmica
Setmanes 1-4	-	5	4	-	-	-	-	-	-	1	-
Setmanes 5-8	-	5	13	2	-	-	-	-	-	1	1
Setmanes 9-12	-	14	9	-	-	-	-	1	-	-	-
Setmanes 13-16	-	23	6	-	-	-	-	-	-	-	-
Setmanes 17-20	-	19	11	-	-	-	-	-	-	-	-
Setmanes 21-24	2	19	9	1	-	-	-	-	-	-	-
Setmanes 25-28	1	11	7	1	-	-	-	1	-	-	-
Setmanes 29-32	-	8	10	1	-	-	-	-	-	-	1
Setmanes 33-36	2	4	1	1	-	-	-	-	-	-	-
Setmanes 37-40	-	22	9	2	-	-	-	-	-	-	-
Setmanes 41-44	3	36	7	1	-	-	-	1	-	-	-
Setmanes 45-48	-	-	-	-	-	-	-	-	-	-	-
Setmanes 49-52	-	-	-	-	-	-	-	-	-	-	-
<b>Total</b>	<b>8</b>	<b>166</b>	<b>86</b>	<b>9</b>	<b>-</b>	<b>-</b>	<b>-</b>	<b>3</b>	<b>-</b>	<b>2</b>	<b>2</b>

\* Nombre de casos declarats.

<sup>1</sup> Es tracta de cinc casos confirmats, quatre dels quals són importats.

<sup>2</sup> Es tracta de set casos importats, sis dels quals són confirmats.

## Monografies

\* *Protocol d'assistència al part i al puerperi i d'atenció al nadó*  
 Direcció General de Salut Pública  
 180 pàgines, 2003



## Fulletts d'informació i educació sanitària

*Vacuna'ls per tal de garantir-los un futur saludable*, 2004



## Cartells

*Calendari de vacunacions sistemàtiques*, 2004

	Difteria	Tetanos	Tèta i tosse	Poliomiositis	Hepatitis B (primària i secundària)	Hepatitis B (terciària)	Malaltia meningocòccica (menjar)	Sarampió	Rubèola	Vacunació
2 mesos	●	●	●	●	●	●				
4 mesos	●	●	●	●	●	●				
6 mesos	●	●	●	●	●	●				
15 mesos								●	●	●
18 mesos	●	●	●	●	●					
4 anys								●	●	●
4-6 anys	●	●	●	●						
12 anys							*			
14-16 anys	●	●								
Cada 10 anys	●	●								

\* A partir del curs 2010-2011 es continuarà aplicant la vacuna antihepatítica A+B, tot seguit un programa pilot, a les escoles.

Per demanar informació sobre aquestes publicacions, cal adreçar-se a la Secció de Publicacions i Imatge del Departament de Salut.

\* Es pot consultar per Internet al web del Departament de Salut:  
[www.gencat.net/salut](http://www.gencat.net/salut)

**Consell de redacció:** Àngela Domínguez, Rosa Gispert, Eduard Mata, Anna Puigdefàbregas, Neus Rams, J. Lluís Taberner, Àngel Teixidó, Ricard Tresserras.

**Correcció de textos:** David Ballabriga.

**Coordinació del contingut temàtic i supervisió editorial:** Maria Bueno.

**Subscripcions:** Direcció General de Salut Pública (Tel: 93 556 62 79).