



Atenció a les drogodependències a Catalunya, 2004*

Sumari

Atenció a les drogodependències a Catalunya, 2004.

Malalties de declaració obligatòria i declaració de microorganismes a l'SNMC. Setmanes 45 a 48.

Raó entre els casos declarats l'any 2004 i els valors històrics del quinquenni anterior. Setmanes 45 a 48.

Declaracions urgents de brots epidèmics. Setmanes 45 a 48.

Des de 1987, el Sistema d'Informació sobre Drogodependències (SID) recull dades sobre l'activitat assistencial dels centres de la Xarxa d'Atenció a les Drogodependències (XAD), gestionada per la Subdirecció General de Drogodependències del Departament de Salut.

Inicis de tractament per la dependència de les drogues.

Cada vegada que un usuari inicia un tractament per abús o dependència de les drogues a un dels 60 centres ambulatoris de la XAD, o si en torna a iniciar un altre després d'haver-ne interromput un d'anterior, es remet una butlleta de notificació que conté dades sociodemogràfiques bàsiques i relatives a la història de consum de drogues. En alguns centres, l'enregistrament i la tramesa d'aquestes dades es realitza íntegrament de forma informatitzada.

Un codi d'identificació confidencial permet excloure de l'anàlisi episodis repetits d'un mateix individu, encara que alguns usuaris hagin iniciat més d'un tractament dins del mateix any. D'aquesta manera, les dades que es presenten en aquest informe es refereixen exclusivament a persones diferents que van iniciar o reiniciar un tractament ambulatori a la XAD durant l'any 2004.

A la Taula 1 es pot veure la distribució de casos notificats l'any 2004 d'acord amb la droga principal que va motivar el tractament, que es presenta desagregada, mentre que les Taules 2, 3, 4 i 5 recullen la distribució dels casos tractats per diferents substàncies segons el sexe, l'edat, el nivell d'instrucció i la situació laboral.

La Figura 1 mostra l'evolució anual dels inicis de tractament per trastorns relacionats amb l'ús de les 3 substàncies que ocasionen una major demanda assistencial: l'alcohol, l'heroïna i la cocaïna. Tal com es pot observar, des de 1994 hi ha una tendència sostinguda a la disminució del nombre de tractaments per heroïna i un creixement molt important dels tractaments per cocaïna, mentre que la demanda assistencial per abús o dependència de l'alcohol ha anat incrementant-se gradualment durant tot el període.

La distribució dels inicis de tractament per trastorns relacionats amb l'ús d'heroïna o de cocaïna segons la principal via d'administració més habitual de la substància es mostra a la Figura 2. Tal com es pot veure, la via parenteral és encara molt utilitzada pels usuaris tractats per heroïna (42,3% dels casos) tot i la reducció que s'observa des que el 1991 es va començar a enregistrar aquesta variable.

Activitat assistencial

El Sistema d'informació sobre drogodependències recull també informació relativa a les activitats assistencials desenvolupades pels centres de la XAD, que l'any 2004 van notificar 555.529 visites individuals, 61.887 assistències de pacients a grups terapèutics, 18.029 assistències de familiars a grups de discussió, 9.999 desintoxicacions ambulatories i 191.833 determinacions de drogues en orina.

Les 11 unitats hospitalàries de desintoxicació, que disposen d'un total de 54 llits, van notificar l'any 2004 un total de 1.071 altes amb una estada mitjana de 10,16 dies.

Taula 1
Inicis de tractament a la XAD segons la droga principal (desagregada) que els motiva. Catalunya, 2004

| Droga principal | | Nombre | % | |
|---|--|--------------------------------------|------------|------|
| Tabac | | 1.508 | 10,37 | |
| Opiacis | Opiacis sense especificar | 40 | 0,28 | |
| | Heroïna | 2.148 | 14,78 | |
| | Opi i morfina | Morfina | 3 | 0,02 |
| | | Opi | 3 | 0,02 |
| | Codeïna | Codeïna o derivats sense especificar | 24 | 0,17 |
| | | Dihidrocodeïna | 1 | 0,01 |
| | Opiacis sintètics | Opiacis sintètics sense especificar | 1 | 0,01 |
| | | Petidina o meperidina i anàlegs | 2 | 0,01 |
| | | Dextromoramida | 1 | 0,01 |
| | | Dextropropoxifè | 1 | 0,01 |
| | | Fentanil | 1 | 0,01 |
| | | Metadona | 266 | 1,83 |
| | | Tramadol | 1 | 0,01 |
| Opiacis agonistes-antagonistes o agonistes parcials | Buprenorfina | 1 | 0,01 | |
| Estimulants | Estimulants sense especificar | 30 | 0,21 | |
| Cocaïna | Cocaïna sense especificar | 3.681 | 25,32 | |
| | Cocaïna (Clorhidrat) | 2 | 0,01 | |
| | Base lliure de cocaïna | 2 | 0,01 | |
| Amfetamines | Amfetamines sense especificar | 10 | 0,07 | |
| | Metilamfetamina | 1 | 0,01 | |
| | Sulfat d'amfetamina | 5 | 0,03 | |
| Anorexigens d'acció central | Mazindol | 1 | 0,01 | |
| MDMA | Derivats de la feniletilamina (drogues de disseny) sense especificar | 18 | 0,12 | |
| | *MDMA | 26 | 0,18 | |
| | Etilamfetamina | 1 | 0,01 | |
| | Altres estimulants del sistema nerviós | Metilfenidat | 1 | 0,01 |
| Hipnòtics i sedants | Hipnòtics i sedants sense especificar | 2 | 0,01 | |
| Altres hipnòtics no barbitúrics ni benzodiazepines | Clometiazol | 3 | 0,02 | |
| | Benzodiazepines | Benzodiazepines sense especificar | 98 | 0,67 |
| Alprazolam | | 15 | 0,10 | |
| Clonacepam | | 1 | 0,01 | |
| Lormetazepam | | 1 | 0,01 | |
| Zolpidem | | 2 | 0,01 | |
| Altres benzodiazepines especificades | | 1 | 0,01 | |
| Al·lucinògens | Fàrmacs amb efectes al·lucinògens | Ketamina | 1 | 0,01 |
| Inhalants volàtils | Inhalants sense especificar | 1 | 0,01 | |
| | Adhesius/Cola | 2 | 0,01 | |
| | Dissolvents | 2 | 0,01 | |
| Cànnabis | Cànnabis sense especificar | 462 | 3,18 | |
| | Tetrahidrocannabinol | 22 | 0,15 | |
| | Planta | 56 | 0,39 | |
| | Resina | 60 | 0,41 | |
| Alcohol | | 6.027 | 41,46 | |
| Altres substàncies psicoactives | | 2 | 0,01 | |
| Total | | 14,537 | 100 | |

* MDMA=Metilen-Dioxi-Metamfetamina.

Taula 2
Inicis de tractament a la XAD per sexe i droga principal que el motiva. Catalunya, 2004

| Droga principal | Homes | | Dones | | Total | |
|------------------|---------------|-------------|--------------|-------------|---------------|------------|
| | Nombre | % | Nombre | % | Nombre | % |
| Heroïna | 1.740 | 81,0 | 408 | 19,0 | 2.148 | 14,8 |
| Cocaïna | 3.033 | 82,4 | 650 | 17,6 | 3.683 | 25,3 |
| Cànnabis | 479 | 83,0 | 98 | 17,0 | 577 | 4,0 |
| Tabac | 780 | 51,7 | 728 | 48,3 | 1.508 | 10,4 |
| Alcohol | 4.752 | 78,8 | 1.275 | 21,2 | 6.027 | 41,5 |
| Resta de drogues | 423 | 71,2 | 171 | 28,8 | 594 | 4,1 |
| Total | 11.207 | 77,1 | 3.330 | 22,9 | 14.537 | 100 |

Nota: La classe "Resta de drogues" agrupa les següents: opiàcis diferents de l'heroïna, estimulants diferents de la cocaïna, hipnòtics i sedants, al·lucinògens, inhalants i altres substàncies psicoactives.

Taula 3
Inicis de tractament a la XAD segons grup d'edat. Catalunya, 2004

| Grup d'edat | Droga principal | | | | | | | | | | | | | |
|-------------------|-----------------|-------------|--------------|-------------|------------|------------|--------------|-------------|--------------|-------------|------------|------------|---------------|------------|
| | Heroïna | | Cocaïna | | Cànnabis | | Tabac | | Alcohol | | Resta | | Total | |
| | N | % | N | % | N | % | N | % | N | % | N | % | N | % |
| Menors de 15 anys | 0 | 0,0 | 0 | 0,0 | 12 | 2,1 | 0 | 0,0 | 0 | 0,0 | 1 | 0,2 | 13 | 0,1 |
| De 15 a 19 anys | 41 | 1,9 | 218 | 5,9 | 148 | 25,6 | 15 | 1 | 44 | 0,7 | 28 | 4,7 | 494 | 3,4 |
| De 20 a 24 anys | 187 | 8,7 | 711 | 19,3 | 134 | 23,2 | 52 | 3,4 | 189 | 3,1 | 60 | 10,1 | 1.333 | 9,2 |
| De 25 a 29 anys | 425 | 19,8 | 1.007 | 27,3 | 113 | 19,6 | 118 | 7,8 | 430 | 7,1 | 113 | 19,0 | 2.206 | 15,2 |
| De 30 a 34 anys | 546 | 25,4 | 816 | 22,2 | 71 | 12,3 | 168 | 11,1 | 707 | 11,7 | 116 | 19,5 | 2.424 | 16,7 |
| De 35 a 39 anys | 504 | 23,5 | 523 | 14,2 | 45 | 7,8 | 234 | 15,5 | 975 | 16,2 | 114 | 19,2 | 2.395 | 16,5 |
| De 40 a 44 anys | 295 | 13,7 | 277 | 7,5 | 32 | 5,5 | 260 | 17,2 | 1.058 | 17,6 | 85 | 14,3 | 2.007 | 13,8 |
| De 45 a 49 anys | 106 | 4,9 | 84 | 2,3 | 14 | 2,4 | 206 | 13,7 | 957 | 15,9 | 38 | 6,4 | 1.405 | 9,7 |
| De 50 a 54 anys | 34 | 1,6 | 33 | 0,9 | 4 | 0,7 | 165 | 10,9 | 667 | 11,1 | 24 | 4,0 | 927 | 6,4 |
| De 55 a 59 anys | 9 | 0,4 | 10 | 0,3 | 2 | 0,3 | 117 | 7,8 | 500 | 8,3 | 5 | 0,8 | 643 | 4,4 |
| 60 anys o més | 1 | 0,0 | 4 | 0,1 | 2 | 0,3 | 173 | 11,5 | 500 | 8,3 | 10 | 1,7 | 690 | 4,7 |
| Total | 2.148 | 14,8 | 3.683 | 25,3 | 577 | 4,0 | 1.508 | 10,4 | 6.027 | 41,5 | 594 | 4,1 | 14.537 | 100 |

Nota: La classe "Resta de drogues" agrupa les següents: opiàcis diferents de l'heroïna, estimulants diferents de la cocaïna, hipnòtics i sedants, al·lucinògens, inhalants i altres substàncies psicoactives.

Taula 4
Inicis de tractament a la XAD segons el nivell d'instrucció. Catalunya, 2004

| Situació laboral | Droga principal | | | | | | | | | | | | | |
|---|-----------------|-------------|--------------|-------------|------------|------------|--------------|-------------|--------------|-------------|------------|------------|---------------|------------|
| | Heroïna | | Cocaïna | | Cànnabis | | Tabac | | Alcohol | | Resta | | Total | |
| | N | % | N | % | N | % | N | % | N | % | N | % | N | % |
| No sap llegir o escriure | 34 | 1,6 | 10 | 0,3 | 5 | 0,9 | 10 | 0,7 | 89 | 1,5 | 5 | 0,8 | 153 | 1,1 |
| Estudis primaris incomplets, 5 primers cursos d'EGB o d'educació primària | 365 | 17,0 | 249 | 6,8 | 33 | 5,7 | 152 | 10,1 | 955 | 15,8 | 57 | 9,6 | 1.811 | 12,5 |
| Estudis primaris, certificat d'escolaritat o educació primària | 717 | 33,4 | 1.039 | 28,2 | 127 | 22,0 | 312 | 20,7 | 1.970 | 32,7 | 163 | 27,4 | 4.328 | 29,8 |
| Batxillerat elemental, graduat, escolar o ESO | 617 | 28,7 | 1.283 | 34,8 | 223 | 38,6 | 346 | 22,9 | 1.406 | 23,3 | 139 | 23,4 | 4.014 | 27,6 |
| Batxillerat superior, BUP, COU, batxillerat, FP de 1r o 2n grau, cicles formatius de grau mitjà o equivalents | 270 | 12,6 | 823 | 22,3 | 137 | 23,7 | 369 | 24,5 | 1.044 | 17,3 | 96 | 16,2 | 2.739 | 18,8 |
| Altres titulacions per a les quals es requereix graduat escolar, ESO o equivalents | 25 | 1,2 | 73 | 2,0 | 13 | 2,3 | 51 | 3,4 | 94 | 1,6 | 5 | 0,8 | 261 | 1,8 |
| Títol universitari de grau mitjà, 3 cursos aprovats d'una llicenciatura, cicles formatius de grau superior | 40 | 1,9 | 101 | 2,7 | 15 | 2,6 | 146 | 9,7 | 219 | 3,6 | 20 | 3,4 | 541 | 3,7 |
| Títol universitari de grau superior | 39 | 1,8 | 51 | 1,4 | 17 | 2,9 | 95 | 6,3 | 145 | 2,4 | 19 | 3,2 | 366 | 2,5 |
| Altres titulacions superiors per a les quals es requereix batxillerat superior, BUP o batxillerat | 5 | 0,2 | 13 | 0,4 | 2 | 0,3 | 12 | 0,8 | 14 | 0,2 | 7 | 1,2 | 53 | 0,4 |
| Desconegut | 36 | 1,7 | 41 | 1,1 | 5 | 0,9 | 15 | 1,0 | 91 | 1,5 | 83 | 14,0 | 271 | 1,9 |
| Total | 2.148 | 14,8 | 3.683 | 25,3 | 577 | 4,0 | 1.508 | 10,4 | 6.027 | 41,5 | 594 | 4,1 | 14.537 | 100 |

Nota: La classe "Resta de drogues" agrupa les següents: opiàcis diferents de l'heroïna, estimulants diferents de la cocaïna, hipnòtics i sedants, al·lucinògens, inhalants i altres substàncies psicoactives.

Taula 5
Inicis de tractament a la XAD segons la situació laboral.
Catalunya, 2004

| Situació laboral | Droga principal | | | | | | | | | | | | | |
|---|-----------------|-------------|--------------|-------------|------------|------------|--------------|-------------|--------------|-------------|------------|------------|---------------|------------|
| | Heroïna | | Cocaïna | | Cànnabis | | Tabac | | Alcohol | | Resta | | Total | |
| | N | % | N | % | N | % | N | % | N | % | N | % | N | % |
| Amb relació laboral, contracte indefinit o treballador per compte propi | 318 | 14,8 | 1.346 | 36,5 | 128 | 22,2 | 765 | 50,7 | 2.160 | 35,8 | 107 | 18,0 | 4.824 | 33,2 |
| Amb contracte o relació laboral temporal | 307 | 14,3 | 762 | 20,7 | 107 | 18,5 | 168 | 11,1 | 782 | 13,0 | 67 | 11,3 | 2.193 | 15,1 |
| Treball sense sou per a la família | 16 | 0,7 | 31 | 0,8 | 3 | 0,5 | 21 | 1,4 | 43 | 0,7 | 2 | 0,3 | 116 | 0,8 |
| Aturat (no ha treballat abans) | 142 | 6,6 | 74 | 2,0 | 26 | 4,5 | 11 | 0,7 | 105 | 1,7 | 18 | 3,0 | 376 | 2,6 |
| Aturat (ha treballat abans) | 845 | 39,3 | 994 | 27,0 | 144 | 25,0 | 122 | 8,1 | 1.415 | 23,5 | 166 | 27,9 | 3.686 | 25,4 |
| Incapacitat permanent o pensionista | 184 | 8,6 | 127 | 3,4 | 26 | 4,5 | 248 | 16,4 | 860 | 14,3 | 91 | 15,3 | 1.536 | 10,6 |
| Estudiant o opositor | 11 | 0,5 | 49 | 1,3 | 106 | 18,4 | 21 | 1,4 | 24 | 0,4 | 14 | 2,4 | 225 | 1,5 |
| Realitza exclusivament feines de la llar | 13 | 0,6 | 15 | 0,4 | 1 | 0,2 | 79 | 5,2 | 168 | 2,8 | 13 | 2,2 | 289 | 2,0 |
| En una altra situació | 259 | 12,1 | 256 | 7,0 | 28 | 4,9 | 51 | 3,4 | 412 | 6,8 | 42 | 7,1 | 1.048 | 7,2 |
| Desconeguda | 53 | 2,5 | 29 | 0,8 | 8 | 1,4 | 22 | 1,5 | 58 | 1,0 | 74 | 12,5 | 244 | 1,7 |
| Total | 2.148 | 14,8 | 3.683 | 25,3 | 577 | 4,0 | 1.508 | 10,4 | 6.027 | 41,5 | 594 | 4,1 | 14.537 | 100 |

Nota: La classe "Resta de drogues" agrupa les següents: opiàcics diferents de l'heroïna, estimulants diferents de la cocaïna, hipnòtics i sedants, al·lucinògens, inhalants i altres substàncies psicoactives.

Figura 1
Evolució anual dels inicis de tractament per alcohol, heroïna i cocaïna a la XAD. Catalunya, 1987-2004

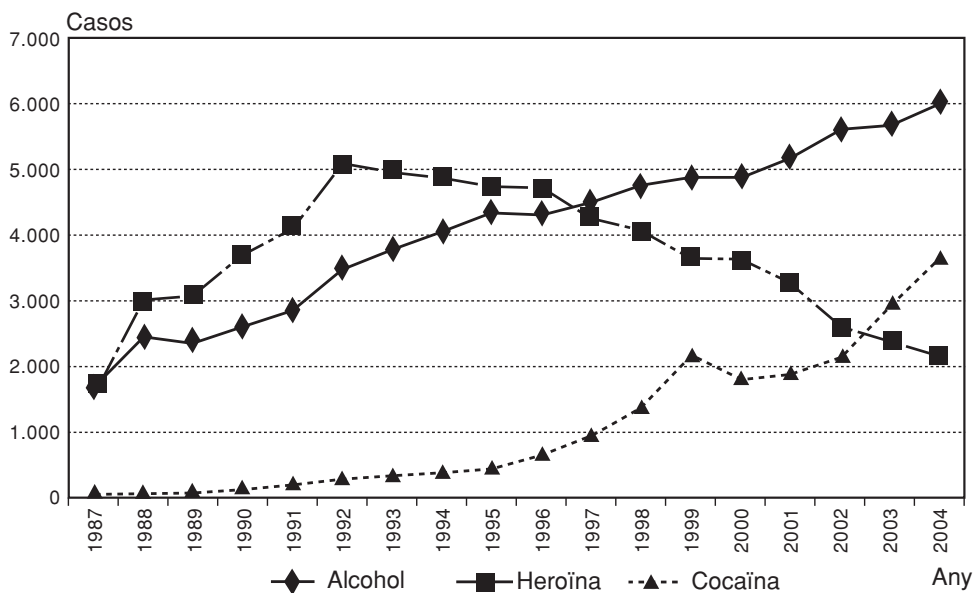
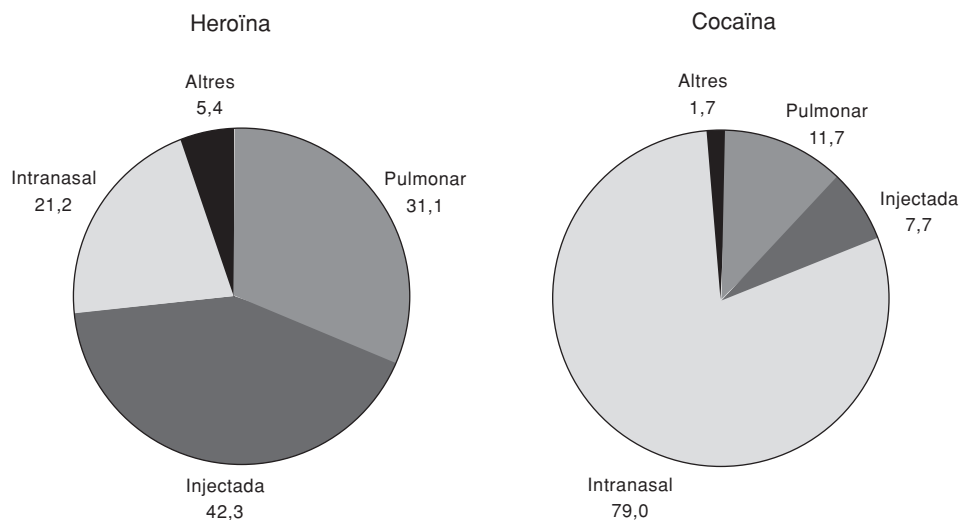


Figura 2
Via principal d'administració de la droga principal als inicis de tractament per heroïna o cocaïna (percentatges). Catalunya, 2004



* Informe elaborat per l'Òrgan Tècnic de Drogodependències de la Direcció General de Salut Pública del Departament de Salut.

Notificació microbiològica a Catalunya¹. Setmanes 45 a 48

| Malaltia infecciosa/agent microbià | Nombre de casos | Total de casos acumulats | | | |
|------------------------------------|-----------------|--------------------------|--------------|--------------|--------------|
| | | 2003 | | 2004 | |
| | | Nombre | %* | Nombre | %* |
| INFECCIONS RESPIRATÒRIES | | | | | |
| Pneumococ | 126 | 1.450 | 43,2 | 1.245 | 43,7 |
| <i>H. influenzae</i> | 10 | 111 | 3,3 | 103 | 3,6 |
| <i>M. pneumoniae</i> | 13 | 121 | 3,6 | 143 | 5,0 |
| <i>C. psittaci</i> | 0 | 1 | 0,0 | 0 | 0,0 |
| Altres clamídies | 0 | 12 | 0,4 | 17 | 0,6 |
| <i>C. burnetii</i> | 1 | 28 | 0,8 | 11 | 0,4 |
| <i>L. pneumophila</i> | 16 | 240 | 7,1 | 217 | 7,6 |
| Altres legionel·les | 2 | 23 | 0,7 | 20 | 0,7 |
| <i>B. pertussis</i> | 2 | 50 | 1,5 | 71 | 2,5 |
| V. gripal | 3 | 196 | 5,8 | 23 | 0,8 |
| V. parainfluença | 9 | 38 | 1,1 | 82 | 2,9 |
| Virus respiratori sincicial | 212 | 937 | 27,9 | 817 | 28,7 |
| Adenovirus | 15 | 153 | 4,6 | 98 | 3,4 |
| TOTAL | 409 | 3.360 | 100,0 | 2.847 | 100,0 |
| ENTERITIS | | | | | |
| <i>S. enterica</i> | 230 | 3.568 | 45,6 | 3.648 | 46,0 |
| <i>S. sonnei</i> | 2 | 47 | 0,6 | 50 | 0,6 |
| <i>S. flexneri</i> | 2 | 39 | 0,5 | 19 | 0,2 |
| Altres shigel·les | 0 | 9 | 0,1 | 7 | 0,1 |
| <i>C. jejuni</i> | 273 | 2.463 | 31,5 | 2.728 | 34,4 |
| Altres campilobacteris | 8 | 645 | 8,2 | 362 | 4,6 |
| <i>Y. enterocolitica</i> | 5 | 26 | 0,3 | 28 | 0,4 |
| Altres yersínies | 0 | 0 | 0,0 | 1 | 0,0 |
| <i>E. coli</i> verotoxigènica | 1 | 1 | 0,0 | 1 | 0,0 |
| <i>Vibrio</i> | 0 | 0 | 0,0 | 11 | 0,1 |
| Rotavirus | 43 | 957 | 12,2 | 960 | 12,1 |
| Adenovirus | 18 | 76 | 1,0 | 115 | 1,5 |
| TOTAL | 582 | 7.831 | 100,0 | 7.930 | 100,0 |
| MENINGOENCEFALITIS | | | | | |
| Meningococ grup B | 2 | 63 | 38,0 | 40 | 29,2 |
| Meningococ grup C | 0 | 12 | 7,2 | 5 | 3,6 |
| Altres meningococs i sense grup | 0 | 9 | 5,4 | 6 | 4,4 |
| <i>H. influenzae</i> | 0 | 9 | 5,4 | 2 | 1,5 |
| Pneumococ | 5 | 37 | 22,3 | 40 | 29,2 |
| Altres agents | 1 | 36 | 21,7 | 44 | 32,1 |
| TOTAL | 8 | 166 | 100,0 | 137 | 100,0 |

¹ Els laboratoris que participen en aquest sistema estan referenciats al BEC núm. 6 de 2002.
* El percentatge està referit al nombre d'agents declarats en cada entitat clínica.

| Malaltia infecciosa/agent microbià | Nombre de casos | Total de casos acumulats | | | |
|--|-----------------|--------------------------|--------------|--------------|--------------|
| | | 2003 | | 2004 | |
| | | Nombre | %* | Nombre | %* |
| MALALTIES DE TRANSMISSIÓ SEXUAL | | | | | |
| Gonococ | 9 | 84 | 15,9 | 107 | 17,2 |
| <i>C. trachomatis</i> | 3 | 36 | 6,8 | 20 | 3,2 |
| <i>T. pallidum</i> | 32 | 128 | 24,2 | 219 | 35,2 |
| <i>H. ducreyi</i> | 0 | 0 | 0,0 | 0 | 0,0 |
| <i>T. vaginalis</i> | 13 | 191 | 36,2 | 168 | 27,0 |
| V. herpes simple | 11 | 89 | 16,9 | 108 | 18,4 |
| TOTAL | 68 | 528 | 100,0 | 622 | 100,0 |
| MICOBACTERIOSIS | | | | | |
| <i>M. tuberculosis</i> (complex) | 64 | 1.024 | 87,1 | 969 | 89,6 |
| <i>M. avium</i> - <i>M. intracellulare</i> | 4 | 36 | 3,1 | 23 | 2,1 |
| <i>M. kansasii</i> | 2 | 35 | 3,0 | 24 | 2,2 |
| <i>M. xenopi</i> | 1 | 34 | 2,9 | 29 | 2,7 |
| Altres micobacteris | 0 | 47 | 4,0 | 36 | 3,3 |
| TOTAL | 71 | 1.176 | 100,0 | 1.081 | 100,0 |
| AGENTS CAUSANTS DE BACTERIEMIES SENSE FOCUS | | | | | |
| Meningococ | 0 | 22 | 9,1 | 15 | 5,2 |
| <i>H. influenzae</i> | 2 | 19 | 7,9 | 16 | 5,5 |
| Pneumococ | 21 | 132 | 54,5 | 141 | 48,5 |
| <i>S. Typhi</i> /Paratyphi | 2 | 11 | 4,5 | 11 | 3,8 |
| <i>L. monocytogenes</i> | 6 | 28 | 11,6 | 65 | 22,3 |
| <i>S. agalactiae</i> | 2 | 30 | 12,4 | 43 | 14,8 |
| TOTAL | 33 | 242 | 100,0 | 291 | 100,0 |
| ALTRES MALALTIES INFECCIOSES | | | | | |
| <i>Brucella</i> | 1 | 29 | 12,2 | 18 | 6,4 |
| <i>R. conorii</i> | 4 | 13 | 5,5 | 30 | 10,7 |
| V. hepatitis A | 3 | 61 | 25,7 | 58 | 20,6 |
| V. hepatitis B | 0 | 27 | 11,4 | 43 | 15,3 |
| V. xarampió | 0 | 6 | 2,5 | 15 | 5,3 |
| V. rubèola | 0 | 4 | 1,7 | 8 | 2,8 |
| <i>P. falciparum</i> | 2 | 67 | 28,3 | 56 | 19,9 |
| <i>P. vivax</i> | 1 | 13 | 5,5 | 8 | 2,8 |
| Altres plasmodis | 5 | 6 | 2,5 | 25 | 8,9 |
| <i>Leishmania</i> | 1 | 11 | 4,6 | 16 | 5,7 |
| <i>Leptospira</i> | 0 | 0 | 0,0 | 4 | 1,4 |
| TOTAL | 17 | 237 | 100,0 | 281 | 100,0 |

Percentatge de laboratoris declarants de la quadrisetmana: 88,2%.

Malalties de declaració numèrica. Setmanes 45 a 48

(Del 2 de novembre de 2003 al 29 de novembre de 2003
i del 7 de novembre de 2004 al 4 de desembre de 2004)

| Codi | Comarques | 07 Enteritis i diarrees | | 08 Escarlatina | | 13 Grip | | 17 Leptospirosi | | 33 Varicel·la | | 34 Infecció genital per clamídies | | 36 Sífilis | |
|------------------------|-------------------|-------------------------------|---------------|-------------------|------------|---------------|--------------|--------------------|----------|------------------|------------|---|-----------|---------------|-----------|
| | | 2003 | 2004 | 2003 | 2004 | 2003 | 2004 | 2003 | 2004 | 2003 | 2004 | 2003 | 2004 | 2003 | 2004 |
| 01 | ALT CAMP | 160 | 146 | 2 | – | 262 | 18 | – | – | 36 | 21 | – | – | – | – |
| 02 | ALT EMPORDÀ | 533 | 492 | 5 | 9 | 506 | 129 | – | – | 1 | 8 | 2 | – | – | – |
| 03 | ALT PENEDÈS | 719 | 579 | 4 | 4 | 698 | 68 | – | – | 5 | 21 | – | – | 1 | 1 |
| 04 | ALT URGELL | 157 | 104 | – | – | 247 | 104 | – | – | 1 | 1 | – | – | – | – |
| 05 | ALTA RIBAGORÇA | – | – | – | – | – | – | – | – | – | – | – | – | – | – |
| 06 | ANOIA | 379 | 209 | – | – | 433 | 85 | – | – | 2 | – | 1 | – | – | – |
| 07 | BAGES | 1.320 | 892 | 1 | 3 | 1.395 | 104 | – | – | 27 | 7 | – | 1 | – | – |
| 08 | BAIX CAMP | 546 | 584 | 1 | 2 | 944 | 46 | – | – | 16 | 42 | – | – | – | – |
| 09 | BAIX EBRE | 559 | 604 | – | – | 836 | 220 | – | – | 10 | – | – | – | – | 2 |
| 10 | BAIX EMPORDÀ | 724 | 517 | 5 | 2 | 805 | 121 | – | – | 13 | 25 | – | – | – | 2 |
| 11 | BAIX LLOBREGAT | 3.147 | 2.164 | 41 | 25 | 2.646 | 439 | – | – | 62 | 11 | 2 | – | 1 | – |
| 12 | BAIX PENEDÈS | 459 | 661 | 1 | – | 348 | 60 | – | – | 4 | 6 | – | – | – | – |
| 13 | BARCELONÈS | 5.382 | 5.856 | 45 | 76 | 5.786 | 728 | – | – | 138 | 152 | 14 | 8 | 16 | 2 |
| 14 | BERGUEDÀ | 260 | 174 | 9 | – | 266 | 34 | – | – | 47 | 4 | – | – | – | – |
| 15 | CERDANYA | 151 | 29 | 1 | – | 727 | 1 | – | – | 5 | 6 | – | – | – | – |
| 16 | CONCA DE BARBERÀ | 360 | 196 | – | – | 614 | 20 | – | – | – | 1 | – | – | – | – |
| 17 | GARRAF | 365 | 431 | 5 | 1 | 195 | 81 | – | – | 18 | 3 | – | – | – | – |
| 18 | GARRIGUES | 8 | 26 | – | – | – | – | – | – | 3 | – | – | – | – | – |
| 19 | GARROTXA | 116 | 208 | 4 | – | 316 | 192 | – | – | 5 | 15 | – | – | – | – |
| 20 | GIRONÈS | 544 | 777 | – | 2 | 711 | 43 | – | – | 32 | 36 | 1 | – | 2 | 3 |
| 21 | MARESME | 1.467 | 1.438 | 12 | 13 | 2.198 | 501 | – | – | 30 | 25 | – | – | 1 | 2 |
| 22 | MONTSIÀ | 229 | 273 | 7 | – | 373 | 43 | – | – | 2 | 7 | – | – | – | – |
| 23 | NOGUERA | 193 | 212 | – | – | 165 | 32 | – | – | – | 4 | – | 1 | – | – |
| 24 | OSONA | 747 | 596 | – | 7 | 716 | 74 | – | – | 57 | 22 | – | – | – | – |
| 25 | PALLARS JUSSÀ | – | – | – | – | – | – | – | – | – | – | – | – | – | – |
| 26 | PALLARS SOBIRÀ | 47 | 13 | – | – | 13 | 16 | – | – | – | – | – | – | – | – |
| 27 | PLA D'URGELL | 123 | 140 | – | – | 325 | 151 | – | – | 3 | – | – | – | – | – |
| 28 | PLA DE L'ESTANY | 168 | 244 | – | – | 279 | 131 | – | – | 24 | 1 | – | – | – | – |
| 29 | PRIORAT | 71 | 13 | – | – | 82 | 1 | – | – | – | – | – | – | – | – |
| 30 | RIBERA D'EBRE | 50 | 71 | – | – | 107 | 7 | – | – | – | – | – | – | – | – |
| 31 | RIPOLLÈS | 33 | 54 | 2 | – | 63 | 7 | – | – | – | – | – | – | – | – |
| 32 | SEGARRA | – | – | – | – | – | – | – | – | – | – | – | – | – | – |
| 33 | SEGRÍÀ | 1.035 | 474 | – | 8 | 644 | 126 | – | – | 56 | 11 | – | – | – | 1 |
| 34 | SELVA | 636 | 646 | 11 | 11 | 590 | 127 | – | – | 5 | 17 | – | – | – | 2 |
| 35 | SOLSONÈS | 13 | – | – | – | 19 | – | – | – | 23 | – | – | – | – | – |
| 36 | TARRAGONÈS | 930 | 997 | 13 | 6 | 847 | 190 | – | – | 54 | 43 | – | – | 1 | 3 |
| 37 | TERRA ALTA | 4 | – | – | – | – | – | – | – | – | – | – | – | – | – |
| 38 | URGELL | 36 | 111 | – | – | 12 | – | – | – | – | – | – | – | – | – |
| 39 | VAL D'ARAN | 21 | 18 | 1 | – | 73 | 2 | – | – | 8 | – | – | – | – | – |
| 40 | VALLÈS OCCIDENTAL | 3.607 | 3.844 | 22 | 53 | 3.878 | 654 | – | – | 174 | 131 | – | 5 | – | – |
| 41 | VALLÈS ORIENTAL | 20.352 | 929 | 2 | 21 | 1.637 | 137 | – | 1 | 47 | 34 | – | – | – | – |
| TOTAL CATALUNYA | | 27.331 | 24.722 | 194 | 243 | 29.756 | 4.692 | – | 1 | 908 | 654 | 20 | 15 | 22 | 18 |

(continua a la pàg. 24)

Nombre de casos comunicats de malalties de declaració numèrica. Distribució setmanal

| Codi | Malalties | Setmana 45 | | Setmana 46 | | Setmana 47 | | Setmana 48 | | Setmana 1 a 48 | |
|------|--|---------------|-------|---------------|-------|---------------|-------|---------------|-------|-------------------|---------|
| | | 2003 | 2004 | 2003 | 2004 | 2003 | 2004 | 2003 | 2004 | 2003 | 2004 |
| 07 | Enteritis i diarrees | 7.347 | 6.696 | 6.952 | 6.052 | 6.856 | 6.346 | 6.176 | 5.628 | 256.589 | 269.901 |
| 08 | Escarlatina | 34 | 44 | 49 | 68 | 65 | 73 | 46 | 58 | 2.095 | 3.120 |
| 13 | Grip | 3.799 | 1.014 | 5.661 | 1.077 | 9.762 | 1.225 | 10.534 | 1.376 | 93.601 | 42.310 |
| 17 | Leptospirosi | – | – | – | 1 | – | – | – | – | 5 | 11 |
| 33 | Varicel·la | 179 | 118 | 165 | 164 | 299 | 199 | 265 | 173 | 24.414 | 30.785 |
| 34 | Infecció genital per clamídies | 6 | 4 | 5 | 4 | 2 | 5 | 7 | 2 | 252 | 346 |
| 36 | Sífilis | 9 | 6 | 5 | 6 | 5 | 3 | 3 | 3 | 188 | 214 |
| 37 | Oftàlmia neonatal | – | 1 | – | – | – | – | – | – | 5 | 5 |
| 38 | Infecció gonocòccica | 7 | 3 | 4 | 3 | 5 | 1 | 8 | 3 | 339 | 317 |
| 39 | Altres malalties de transmissió sexual | 69 | 51 | 83 | 37 | 64 | 62 | 81 | 42 | 3.723 | 3.437 |

Malalties de declaració numèrica. Setmanes 45 a 48

(Del 2 de novembre de 2003 al 29 de novembre de 2003
i del 7 de novembre de 2004 al 4 de desembre de 2004)

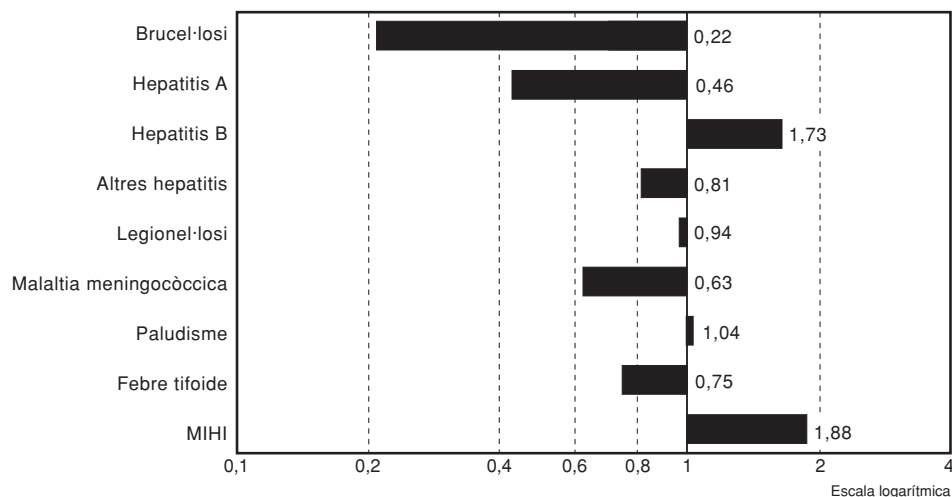
| Codi | Comarques | 37 Of tòl m i a neonatal | | 38 Infecció gonocòccica | | 39 Altres malalties de transmissió sexual | |
|------------------------|-------------------|--------------------------------|----------|-------------------------------|-----------|--|------------|
| | | 2003 | 2004 | 2003 | 2004 | 2003 | 2004 |
| 01 | ALT CAMP | - | - | - | - | 1 | 4 |
| 02 | ALT EMPORDÀ | - | - | - | 1 | 1 | 4 |
| 03 | ALT PENEDÈS | - | - | - | - | 4 | 1 |
| 04 | ALT URGELL | - | - | - | - | 1 | - |
| 05 | ALTA RIBAGORÇA | - | - | - | - | - | - |
| 06 | ANOIA | - | - | - | - | - | - |
| 07 | BAGES | - | - | - | - | - | - |
| 08 | BAIX CAMP | - | - | - | - | 9 | 3 |
| 09 | BAIX EBRE | - | - | - | - | - | - |
| 10 | BAIX EMPORDÀ | - | - | - | 1 | 38 | 42 |
| 11 | BAIX LLOBREGAT | - | - | 1 | - | 6 | 1 |
| 12 | BAIX PENEDÈS | - | - | - | - | 1 | 1 |
| 13 | BARCELONÈS | - | - | 18 | 1 | 100 | 67 |
| 14 | BERGUEDÀ | - | - | - | - | - | - |
| 15 | CERDANYA | - | - | - | - | 2 | - |
| 16 | CONCA DE BARBERÀ | - | - | - | - | - | 2 |
| 17 | GARRAF | - | - | 1 | 1 | - | - |
| 18 | GARRIGUES | - | - | - | - | - | - |
| 19 | GARROTXA | - | - | - | - | 3 | - |
| 20 | GIRONÈS | - | - | - | 1 | 45 | 1 |
| 21 | MARESME | - | - | - | - | 34 | 15 |
| 22 | MONTSIÀ | - | - | - | - | - | 1 |
| 23 | NOGUERA | - | - | - | 1 | - | - |
| 24 | OSONA | - | - | - | - | 29 | 20 |
| 25 | PALLARS JUSSÀ | - | - | - | - | - | - |
| 26 | PALLARS SOBIRÀ | - | - | - | - | - | - |
| 27 | PLA D'URGELL | - | - | 2 | - | 2 | 1 |
| 28 | PLA DE L'ESTANY | - | - | - | 1 | - | 2 |
| 29 | PRIORAT | - | - | - | - | - | - |
| 30 | RIBERA D'EBRE | - | - | - | - | - | 2 |
| 31 | RIPOLLÈS | - | - | - | - | - | - |
| 32 | SEGARRA | - | - | - | - | - | - |
| 33 | SEGRÌA | - | - | - | - | 2 | 7 |
| 34 | SELVA | - | - | - | - | 7 | 8 |
| 35 | SOLSONÈS | - | - | - | - | 4 | - |
| 36 | TARRAGONÈS | - | - | 1 | 1 | - | 2 |
| 37 | TERRA ALTA | - | - | - | - | - | - |
| 38 | URGELL | - | - | - | - | - | 1 |
| 39 | VAL D'ARAN | - | - | - | 1 | 6 | - |
| 40 | VALLÈS OCCIDENTAL | - | 1 | 1 | - | 2 | 7 |
| 41 | VALLÈS ORIENTAL | - | - | - | 1 | 1 | - |
| TOTAL CATALUNYA | | - | 1 | 24 | 10 | 298 | 192 |

Percentatge de declaració al sistema MDO

| Comarques | Població* | Percentatge (%) | |
|------------------------|------------------|-----------------|-----------|
| | | 2003 | 2004 |
| Alt Camp | 35.635 | 100 | 100 |
| Alt Empordà | 99.321 | 87 | 83 |
| Alt Penedès | 80.976 | 38 | 38 |
| Alt Urgell | 19.105 | 67 | 58 |
| Alta Ribagorça | 3.477 | - | - |
| Anoia | 93.529 | 23 | 15 |
| Bages | 155.112 | 48 | 34 |
| Baix Camp | 145.675 | 92 | 76 |
| Baix Ebre | 66.369 | 97 | 94 |
| Baix Empordà | 102.566 | 100 | 100 |
| Baix Llobregat | 692.892 | 42 | 30 |
| Baix Penedès | 61.256 | 100 | 100 |
| Barcelonès | 2.093.670 | 27 | 26 |
| Berguedà | 37.995 | 55 | 55 |
| Cerdanya | 14.158 | 75 | 33 |
| Conca de Barberà | 18.766 | 100 | 63 |
| Garraf | 108.194 | 25 | 25 |
| Garrigues | 18.999 | 50 | 50 |
| Garrotxa | 47.747 | 100 | 100 |
| Gironès | 136.543 | 79 | 75 |
| Maresme | 356.545 | 39 | 27 |
| Montsià | 57.550 | 69 | 69 |
| Noguera | 34.744 | 50 | 50 |
| Osona | 129.543 | 66 | 57 |
| Pallars Jussà | 12.057 | 25 | - |
| Pallars Sobirà | 6.174 | 100 | 75 |
| Pla d'Urgell | 29.723 | 100 | 100 |
| Pla de l'Estany | 24.347 | 100 | 100 |
| Priorat | 9.196 | 100 | 100 |
| Ribera d'Ebre | 21.656 | 83 | 100 |
| Ripollès | 25.744 | 79 | 75 |
| Segarra | 18.497 | - | - |
| Segrià | 166.090 | 33 | 26 |
| Selva | 117.393 | 100 | 100 |
| Solsonès | 11.466 | 75 | - |
| Tarragonès | 181.374 | 88 | 88 |
| Terra Alta | 12.196 | 100 | 100 |
| Urgell | 31.026 | 25 | 33 |
| Val d'Aran | 7.691 | 100 | 88 |
| Vallès Occidental | 736.682 | 40 | 34 |
| Vallès Oriental | 321.431 | 37 | 33 |
| Total Catalunya | 6.343.110 | 46 | 41 |

* Estadística de població de Catalunya, 2001.

Raó entre els casos declarats l'any 2004 i els valors històrics del quinquenni anterior. Setmanes 45 a 48



La figura representa la raó del valor observat durant la quadrisetmana de l'any en curs i la mitjana dels 15 totals de 4 setmanes (l'anterior, el mateix i el següent període quadrisetmanal) dels darrers 5 anys. El punt de començament de l'àrea ombrejada -quan aquesta es representa- indica la mitjana i dues desviacions estàndard d'aquests totals de quadrisetmanes.

Malalties de declaració individualitzada. Setmanes 1 a 48*

| Codi | Comarques | 01 Brucel·losi | 02 Carboncle | 03 Tos ferina | 04 Còlera | 06 Shigel·losi | 12 Febre tifoide i paratifoide | 14 Altres hepatitis víriques | 15 Leishmaniosi | 16 Lepra | 18 Malaltia meningocòccica |
|------------------------|-------------------|-------------------|-----------------|------------------|--------------|-------------------|-----------------------------------|---------------------------------|--------------------|-------------|-------------------------------|
| 01 | ALT CAMP | - | - | 1 | - | - | 1 | 1 | - | - | - |
| 02 | ALT EMPORDÀ | - | - | 3 | - | - | - | - | - | - | 4 |
| 03 | ALT PENEDÈS | - | - | 5 | - | - | - | 1 | - | - | 1 |
| 04 | ALT URGELL | - | - | - | - | - | - | - | - | - | - |
| 05 | ALTA RIBAGORÇA | - | - | - | - | - | - | - | - | - | - |
| 06 | ANOIA | 1 | - | 1 | - | 1 | 1 | - | - | - | 2 |
| 07 | BAGES | 1 | - | - | - | - | 1 | - | - | - | 4 |
| 08 | BAIX CAMP | - | - | - | - | - | - | 3 | - | - | 2 |
| 09 | BAIX EBRE | 1 | - | - | - | - | - | - | - | 1 | - |
| 10 | BAIX EMPORDÀ | 1 | - | 2 | - | 1 | - | 5 | - | - | 1 |
| 11 | BAIX LLOBREGAT | 1 | - | 45 | - | 2 | 1 | - | 3 | - | 13 |
| 12 | BAIX PENEDÈS | - | - | - | - | - | - | - | - | - | 2 |
| 13 | BARCELONÈS | 3 | - | 79 | - | 17 | 11 | 9 | 10 | - | 47 |
| 14 | BERGUEDÀ | 1 | - | - | - | - | - | - | - | - | 1 |
| 15 | CERDANYA | - | - | - | - | - | - | - | - | - | - |
| 16 | CONCA DE BARBERÀ | - | - | - | - | - | - | - | 1 | - | - |
| 17 | GARRAF | 2 | - | 1 | - | - | - | - | 3 | 1 | - |
| 18 | GARRIGUES | - | - | 1 | - | - | - | 1 | - | - | - |
| 19 | GARROTXA | - | - | - | - | - | - | - | - | - | 1 |
| 20 | GIRONÈS | - | - | 7 | - | - | - | 2 | 1 | - | 3 |
| 21 | MARESME | 1 | - | 3 | - | - | - | 2 | - | - | 6 |
| 22 | MONTSIÀ | 1 | - | - | - | - | - | 1 | - | - | - |
| 23 | NOGUERA | 1 | - | - | - | - | - | - | - | - | - |
| 24 | OSONA | 6 | - | 2 | - | - | - | 1 | 1 | - | 1 |
| 25 | PALLARS JUSSÀ | 1 | - | - | - | - | - | - | - | - | - |
| 26 | PALLARS SOBIRÀ | 3 | - | - | - | - | - | - | - | - | 1 |
| 27 | PLA D'URGELL | 8 | - | - | - | - | - | - | - | - | 1 |
| 28 | PLA DE L'ESTANY | 1 | - | 1 | - | 5 | - | - | - | - | 2 |
| 29 | PRIORAT | - | - | - | - | - | - | - | - | - | - |
| 30 | RIBERA D'EBRE | - | - | - | - | - | - | - | - | - | - |
| 31 | RIPOLLÈS | - | - | - | - | - | - | - | - | - | 1 |
| 32 | SEGARRA | - | - | - | - | - | - | - | - | - | - |
| 33 | SEGRÌA | 2 | - | 6 | - | - | - | - | 1 | - | 8 |
| 34 | SELVA | - | - | 3 | - | 2 | - | - | - | - | 3 |
| 35 | SOLSONÈS | - | - | - | - | - | - | - | - | - | - |
| 36 | TARRAGONÈS | - | - | 2 | - | - | - | 6 | 4 | - | 1 |
| 37 | TERRA ALTA | - | - | - | - | - | - | - | - | - | - |
| 38 | URGELL | 3 | - | 1 | - | - | - | - | - | - | 1 |
| 39 | VAL D'ARAN | - | - | - | - | - | - | - | - | - | - |
| 40 | VALLÈS OCCIDENTAL | 6 | - | 36 | - | 7 | 6 | 3 | 4 | - | 23 |
| 41 | VALLÈS ORIENTAL | - | - | 1 | 1 | - | - | 1 | 1 | - | 7 |
| TOTAL CATALUNYA | | 44 | - | 200 | 1 | 35 | 21 | 36 | 29 | 2 | 136 |

* No s'hi inclou la notificació dels pacients de fora de Catalunya.

(continua a la pàg.26)

Distribució per grups d'edat i sexe de les malalties de declaració individualitzada*

| Malalties | Homes | | | | | | | | | | Dones | | | | | | | | | |
|---|-------|-----|-------|-------|-------|-------|-------|-------|-----|-------|-------|-----|-------|-------|-------|-------|-------|-------|-----|-------|
| | <5 | 5-9 | 10-14 | 15-19 | 20-29 | 30-39 | 40-49 | 50-59 | >60 | Total | <5 | 5-9 | 10-14 | 15-19 | 20-29 | 30-39 | 40-49 | 50-59 | >60 | Total |
| 01 Brucel·losi | 1 | 1 | 1 | 1 | 5 | 8 | 6 | 6 | 6 | 35 | - | - | - | - | 1 | 1 | 2 | 4 | 2 | 10 |
| 02 Carboncle | - | - | - | - | - | - | - | - | - | - | - | - | - | - | - | - | - | - | - | - |
| 03 Tos ferina | 54 | 4 | 20 | 5 | 1 | 6 | - | - | - | 90 | 75 | 10 | 13 | 1 | 6 | 6 | - | 1 | 1 | 113 |
| 04 Còlera | - | - | - | - | - | - | - | - | - | - | - | - | - | - | 1 | - | - | - | - | 1 |
| 06 Shigel·losi | 2 | 2 | - | - | 4 | 3 | - | - | - | 11 | 2 | - | - | 1 | 10 | 7 | - | 2 | 2 | 24 |
| 12 Febre tifoide i paratifoide | 2 | 2 | - | - | 2 | 2 | 1 | - | 2 | 11 | - | - | - | 5 | 1 | 1 | 4 | - | - | 11 |
| 14 Altres hepatitis víriques | - | 1 | - | 1 | 5 | 4 | 4 | 1 | 4 | 20 | - | - | - | 2 | - | 3 | 2 | 6 | 6 | 13 |
| 15 Leishmaniosi | 4 | - | 1 | 1 | 2 | 6 | 5 | 3 | 1 | 23 | - | - | - | - | 5 | 1 | - | - | - | 6 |
| 16 Lepra | - | - | - | - | - | - | - | - | 1 | 1 | - | - | - | - | 1 | - | - | - | - | 1 |
| 18 Malaltia meningocòccica | 36 | 11 | 8 | 5 | 3 | 4 | 5 | 5 | 6 | 83 | 27 | 6 | 1 | 6 | 2 | - | 2 | 1 | 12 | 57 |
| 20 Paludisme | 3 | 4 | 3 | 2 | 17 | 21 | 10 | 10 | 2 | 72 | 2 | 3 | 2 | 5 | 15 | 13 | 6 | 7 | 1 | 54 |
| 21 Parotiditis | 18 | 10 | 8 | - | 5 | 3 | 2 | 3 | 2 | 51 | 6 | 8 | 4 | 2 | 11 | 4 | 2 | 3 | 5 | 45 |
| 25 Rubèola | - | - | 1 | - | 1 | 3 | - | - | - | 5 | - | - | 1 | - | 2 | 2 | 1 | - | - | 6 |
| 28 Febre botonosa | - | - | - | 1 | - | 3 | 2 | 2 | 10 | 18 | 2 | 1 | - | 1 | 2 | 1 | 4 | 3 | 7 | 21 |
| 30 Triquinosi | - | - | - | - | - | - | - | - | - | - | - | - | - | - | - | - | - | - | - | - |
| 31 Tuberculosi pulmonar | 32 | 8 | 10 | 14 | 148 | 174 | 170 | 87 | 211 | 854 | 25 | 3 | 6 | 13 | 97 | 96 | 57 | 20 | 92 | 409 |
| 32 Altres tuberculosi | 2 | 1 | - | 6 | 53 | 50 | 38 | 23 | 51 | 224 | 5 | - | - | 1 | 23 | 29 | 17 | 14 | 62 | 151 |
| 35 Xarampió | 2 | - | - | - | 1 | 2 | - | - | - | 5 | 2 | 1 | - | - | 2 | 2 | - | - | - | 7 |
| 40 Tètanus | - | - | - | - | - | - | - | - | 1 | 1 | - | - | - | - | - | - | - | - | - | 5 |
| 41 Hidatidiosi | - | - | 1 | - | - | - | 1 | - | - | 2 | - | - | - | 1 | - | - | 1 | - | - | 2 |
| 45 Sida** | - | - | - | - | 9 | 69 | 67 | 24 | 11 | 180 | 1 | - | - | - | 9 | 32 | 12 | 6 | - | 60 |
| 46 Legionel·losi | 1 | - | - | 1 | 6 | 10 | 36 | 70 | 102 | 226 | - | - | - | - | 2 | 6 | 7 | 10 | 43 | 68 |
| 47 Amebiasi | - | 1 | - | 1 | 2 | 2 | - | 1 | 1 | 8 | - | - | - | - | - | - | 2 | 1 | 1 | 4 |
| 48 Hepatitis A | 5 | 8 | 2 | 2 | 52 | 57 | 16 | 1 | 5 | 148 | 7 | 14 | 2 | 2 | 13 | 15 | 4 | - | 4 | 61 |
| 49 Hepatitis B | - | 2 | 1 | - | 32 | 28 | 11 | 9 | 10 | 93 | 1 | - | 1 | - | 7 | 4 | 7 | 9 | 4 | 33 |
| 50 Meningitis tuberculosa | 1 | 1 | - | - | 2 | 5 | 2 | - | 1 | 12 | - | - | - | - | - | - | 2 | - | 1 | 3 |
| 51 Rubèola congènita | 1 | - | - | - | - | - | - | - | - | 1 | - | - | - | - | - | - | - | - | - | - |
| 52 Sífilis congènita | - | - | - | - | - | - | - | - | - | - | - | - | - | - | - | - | - | - | - | - |
| 53 Botulisme | - | - | - | - | - | - | - | - | - | - | - | - | - | - | - | - | - | - | - | - |
| 54 Mal. inv. per <i>H. influenzae</i> b | - | - | - | 1 | - | 1 | - | - | 1 | 3 | 2 | 1 | - | - | - | - | - | - | - | 5 |
| 55 Tètanus neonatal | - | - | - | - | - | - | - | - | - | - | - | - | - | - | - | - | - | - | - | - |
| 56 Gastroenteritis per <i>E. coli</i> O157:H7 | - | 1 | - | - | - | - | - | - | - | 1 | - | - | - | - | - | - | - | - | - | - |
| 57 Síndrome hemolíticourèmica | - | - | - | - | - | - | - | - | - | - | - | - | - | - | - | - | - | - | - | - |

* No s'inclouen els casos en què falta l'edat i/o el sexe, com tampoc no s'hi inclou la notificació dels pacients de fora de Catalunya.

** Nombre de casos declarats.

Malalties de declaració individualitzada. Setmanes 1 a 48*

| Codi | Comarques | 20 Paludisme | 21 Parotiditis | 25 Rubèola ¹⁾ | 28 Febre botonosa | 30 Triquinosi | 31 Tuberculosi pulmonar | 32 Altres tubercu- losis | 35 Xarampió ²⁾ | 40 Tètanus | 41 Hidatidosi | 46 Legionel·losi |
|------------------------|-------------------|-----------------|-------------------|-----------------------------|-------------------------|------------------|-------------------------------|-----------------------------------|------------------------------|---------------|------------------|---------------------|
| 01 | ALT CAMP | 1 | – | – | – | – | 5 | 1 | – | – | – | 1 |
| 02 | ALT EMPORDÀ | 1 | 3 | – | 1 | – | 16 | 5 | – | – | – | 2 |
| 03 | ALT PENEDEÈS | – | 2 | – | 1 | – | 27 | 2 | – | – | – | 4 |
| 04 | ALT URGELL | – | – | – | 3 | – | 2 | 1 | – | – | – | 1 |
| 05 | ALTA RIBAGORÇA | – | – | – | – | – | 2 | – | – | – | – | – |
| 06 | ANOIA | 1 | – | – | – | – | 7 | 2 | – | – | – | 5 |
| 07 | BAGES | 1 | – | – | – | – | 16 | 5 | – | – | – | 2 |
| 08 | BAIX CAMP | – | 2 | – | 3 | – | 21 | 8 | – | – | – | 7 |
| 09 | BAIX EBRE | – | – | – | 2 | – | 11 | 6 | – | – | – | 1 |
| 10 | BAIX EMPORDÀ | – | 1 | – | 1 | – | 10 | 7 | – | – | – | 6 |
| 11 | BAIX LLOBREGAT | 4 | 6 | 5 | – | – | 124 | 33 | 1 | – | – | 26 |
| 12 | BAIX PENEDEÈS | 2 | – | – | 1 | – | 11 | 1 | – | – | – | – |
| 13 | BARCELONÈS | 63 | 59 | 1 | 3 | – | 585 | 148 | 9 | 1 | 1 | 118 |
| 14 | BERGUEDÀ | – | – | – | – | – | 3 | 3 | – | 2 | – | 1 |
| 15 | CERDANYA | – | – | – | – | – | 2 | 4 | – | – | – | – |
| 16 | CONCA DE BARBERÀ | – | – | – | – | – | 2 | – | – | – | – | – |
| 17 | GARRAF | – | 4 | – | 1 | – | 16 | 7 | – | – | – | 1 |
| 18 | GARRIGUES | – | – | – | – | – | 5 | 1 | – | – | – | – |
| 19 | GARROTXA | 3 | 1 | – | 1 | – | 2 | 4 | – | – | – | 3 |
| 20 | GIRONÈS | 5 | – | – | 4 | – | 18 | 5 | – | 1 | – | 5 |
| 21 | MAREME | 9 | 3 | – | 2 | – | 32 | 20 | 2 | – | – | 15 |
| 22 | MONTSIÀ | – | – | – | 1 | – | 14 | 3 | – | – | – | 2 |
| 23 | NOGUERA | – | – | – | – | – | 7 | 2 | – | – | – | 1 |
| 24 | OSONA | 5 | 2 | – | – | – | 10 | 9 | – | – | – | 3 |
| 25 | PALLARS JUSSÀ | – | – | – | – | – | 2 | – | – | 1 | – | – |
| 26 | PALLARS SOBIRÀ | – | – | – | – | – | 3 | – | – | – | – | – |
| 27 | PLA D'URGELL | – | 3 | – | – | – | 6 | 1 | – | – | – | – |
| 28 | PLA DE L'ESTANY | – | – | – | 4 | – | 3 | 2 | – | – | – | 3 |
| 29 | PRIORAT | – | – | – | – | – | 1 | – | – | – | – | – |
| 30 | RIBERA D'EBRE | – | – | – | – | – | 1 | – | – | – | – | – |
| 31 | RIPOLLÈS | – | – | – | – | – | 2 | – | – | – | – | 1 |
| 32 | SEGARRA | 1 | – | – | – | – | 7 | – | – | – | – | – |
| 33 | SEGRÌA | 1 | – | – | – | – | 62 | 14 | – | 1 | – | 6 |
| 34 | SELVA | 1 | – | – | 1 | – | 18 | 5 | – | – | 1 | 3 |
| 35 | SOLSONÈS | – | – | – | – | – | – | – | – | – | – | – |
| 36 | TARRAGONÈS | 3 | 2 | – | 2 | – | 32 | 14 | – | – | – | 8 |
| 37 | TERRA ALTA | – | – | – | – | – | – | – | – | – | – | – |
| 38 | URGELL | – | – | – | – | – | 8 | – | – | – | – | 1 |
| 39 | VAL D'ARAN | – | 1 | – | – | – | 3 | – | – | – | – | 2 |
| 40 | VALLÈS OCCIDENTAL | 16 | 4 | 5 | 5 | – | 101 | 36 | – | – | 1 | 41 |
| 41 | VALLÈS ORIENTAL | 3 | 1 | – | 2 | – | 47 | 15 | – | – | 1 | 19 |
| TOTAL CATALUNYA | | 120 | 95 | 11 | 38 | – | 1.244 | 365 | 12 | 6 | 4 | 288 |

* No s'hi inclou la notificació dels pacients de fora de Catalunya.

(continua a la pàg. 27)

¹⁾ Es tracta d'onze casos confirmats, un dels quals importat.

²⁾ Es tracta de dotze casos importats confirmats

Distribució quadrisetmanal de les malalties de declaració individualitzada

| | 01 Brucel·losi | 02 Carboncle | 03 Tos ferina | 04 Còlera | 06 Shigel·losi | 12 Febre tifoide i paratifoide | 14 Altres Hepatitis viriques | 15 Leishma- niosi | 16 Lepra | 18 Malaltia me- ningocòccica | 20 Paludisme |
|----------------|-------------------|-----------------|------------------|--------------|-------------------|--------------------------------------|---------------------------------------|-------------------------|-------------|------------------------------------|-----------------|
| Setmanes 1-4 | 2 | – | 13 | – | 4 | 1 | 2 | 4 | – | 19 | 10 |
| Setmanes 5-8 | 3 | – | 13 | – | – | 2 | 2 | 2 | – | 21 | 8 |
| Setmanes 9-12 | 6 | – | 14 | – | 3 | 1 | 6 | 3 | – | 13 | 9 |
| Setmanes 13-16 | 2 | – | 18 | – | – | – | 2 | – | 1 | 8 | 6 |
| Setmanes 17-20 | 4 | – | 33 | – | 1 | 3 | 8 | 2 | – | 19 | 8 |
| Setmanes 21-24 | 7 | – | 24 | – | 4 | 1 | 1 | 3 | 1 | 9 | 4 |
| Setmanes 25-28 | – | – | 18 | – | 2 | 1 | 1 | 2 | – | 8 | 15 |
| Setmanes 29-32 | 11 | – | 23 | – | 2 | 2 | 1 | – | – | 12 | 7 |
| Setmanes 33-36 | 3 | – | 26 | 1 | 5 | 2 | 4 | 7 | – | 8 | 18 |
| Setmanes 37-40 | 2 | – | 12 | – | 8 | 6 | 4 | 2 | – | 10 | 15 |
| Setmanes 41-44 | 5 | – | 3 | – | 5 | 1 | 3 | 4 | – | 7 | 5 |
| Setmanes 45-48 | 1 | – | 7 | – | 2 | 1 | 4 | – | – | 8 | 15 |
| Setmanes 49-52 | | | | | | | | | | | |
| Total | 46 | – | 204 | 1 | 36 | 21 | 38 | 29 | 2 | 142 | 120 |

| | 21 Parotiditis | 25 Rubeòla ¹⁾ | 28 Febre Botonosa | 30 Triquinosi | 31 Tuberculosi pulmonar | 32 Altres tuberculosi | 35 Xarampió ²⁾ | 40 Tètanus | 41 Hidatidosi | 45 Sida* | 46 Legio- nel·losi |
|----------------|-------------------|-----------------------------|-------------------------|------------------|-------------------------------|-----------------------------|------------------------------|---------------|------------------|-------------|--------------------------|
| Setmanes 1-4 | 4 | – | 2 | – | 89 | 29 | – | – | – | 22 | 13 |
| Setmanes 5-8 | 3 | – | – | – | 121 | 43 | 1 | – | – | 24 | 17 |
| Setmanes 9-12 | 7 | – | 1 | – | 124 | 32 | – | 2 | – | 22 | 10 |
| Setmanes 13-16 | 12 | 1 | 1 | – | 103 | 29 | – | – | 1 | 23 | 11 |
| Setmanes 17-20 | 11 | – | 4 | – | 103 | 22 | – | – | – | 20 | 14 |
| Setmanes 21-24 | 16 | 6 | 1 | – | 111 | 28 | – | 2 | 2 | 21 | 22 |
| Setmanes 25-28 | 8 | 1 | 2 | – | 110 | 39 | 4 | 1 | 1 | 19 | 28 |
| Setmanes 29-32 | 9 | 1 | 3 | – | 123 | 25 | 3 | – | – | 12 | 51 |
| Setmanes 33-36 | 6 | 1 | 18 | – | 84 | 34 | 4 | – | – | 16 | 41 |
| Setmanes 37-40 | 9 | 1 | 5 | – | 87 | 30 | – | – | – | 18 | 53 |
| Setmanes 41-44 | 6 | – | 2 | – | 104 | 32 | – | 1 | – | 19 | 18 |
| Setmanes 45-48 | 7 | – | – | – | 90 | 32 | – | – | – | 24 | 24 |
| Setmanes 49-52 | | | | | | | | | | | |
| Total | 98 | 11 | 39 | – | 1.249 | 375 | 12 | 6 | 4 | 240 | 302 |

Malalties de declaració individualitzada. Setmanes 1 a 48*

| Codi | Comarques | 47 Amebiasi | 48 Hepatitis A | 49 Hepatitis B | 50 Meningitis tuberculosa | 51 Rubèola congenita | 52 Sífilis congenita | 53 Botulisme | 54 Mal. inv. per <i>H. influenzae</i> b | 55 Tètanus neonatal | 56 Gastroente- ritis per <i>E. coli</i> O157:H7 | 57 Síndrome hemolítico- urèmica |
|------------------------|-------------------|----------------|-------------------|-------------------|---------------------------------|----------------------------|----------------------------|-----------------|---|---------------------------|---|--|
| 01 | ALT CAMP | – | 1 | 2 | – | – | – | – | – | – | – | – |
| 02 | ALT EMPORDÀ | – | 7 | 4 | 2 | – | – | – | – | – | – | – |
| 03 | ALT PENEDEès | – | 4 | 1 | – | – | – | – | – | – | – | – |
| 04 | ALT URGELL | – | – | – | – | – | – | – | – | – | – | – |
| 05 | ALTA RIBAGORÇA | – | – | – | – | – | – | – | – | – | – | – |
| 06 | ANOIA | – | 1 | 4 | – | – | – | – | – | – | – | – |
| 07 | BAGES | 1 | 8 | 2 | – | – | – | – | 2 | – | – | – |
| 08 | BAIX CAMP | – | 4 | 2 | – | – | – | – | – | – | – | – |
| 09 | BAIX EBRE | – | – | 2 | – | – | – | – | – | – | – | – |
| 10 | BAIX EMPORDÀ | – | 14 | 1 | – | – | – | – | – | – | – | – |
| 11 | BAIX LLOBREGAT | 2 | 15 | 8 | 1 | – | – | – | – | – | – | – |
| 12 | BAIX PENEDEès | – | 4 | 1 | – | – | – | – | – | – | – | – |
| 13 | BARCELONÈS | 5 | 94 | 62 | 6 | 1 | – | – | 6 | – | 1 | – |
| 14 | BERGUEDA | – | – | – | – | – | – | – | – | – | – | – |
| 15 | CERDANYA | – | – | 1 | – | – | – | – | – | – | – | – |
| 16 | CONCA DE BARBERÀ | – | – | – | – | – | – | – | – | – | – | – |
| 17 | GARRAF | – | 5 | 1 | – | – | – | – | – | – | – | – |
| 18 | GARRIGUES | – | – | – | 1 | – | – | – | – | – | – | – |
| 19 | GARROTXA | – | 1 | 2 | – | – | – | – | – | – | – | – |
| 20 | GIRONÈS | 1 | 10 | 3 | – | – | – | – | – | – | – | – |
| 21 | MARESME | 1 | 7 | 6 | 1 | – | – | – | – | – | – | – |
| 22 | MONTSIÀ | – | 1 | – | – | – | – | – | – | – | – | – |
| 23 | NOGUERA | – | – | – | – | – | – | – | – | – | – | – |
| 24 | OSONA | – | 1 | 2 | – | – | – | – | – | – | – | – |
| 25 | PALLARS JUSSÀ | – | 1 | 1 | – | – | – | – | – | – | – | – |
| 26 | PALLARS SOBIRÀ | – | 1 | – | – | – | – | – | – | – | – | – |
| 27 | PLA D'URGELL | – | – | – | – | – | – | – | – | – | – | – |
| 28 | PLA DE L'ESTANY | – | 1 | 1 | – | – | – | – | – | – | – | – |
| 29 | PRIORAT | – | – | 1 | – | – | – | – | – | – | – | – |
| 30 | RIBERA D'EBRE | – | – | – | – | – | – | – | – | – | – | – |
| 31 | RIPOLLÈS | – | – | 1 | – | – | – | – | – | – | – | – |
| 32 | SEGARRA | – | – | – | – | – | – | – | – | – | – | – |
| 33 | SEGRÌA | – | 1 | – | 1 | – | – | – | – | – | – | – |
| 34 | SELVA | 1 | 7 | 1 | 1 | – | – | – | – | – | – | – |
| 35 | SOLSONÈS | – | – | – | – | – | – | – | – | – | – | – |
| 36 | TARRAGONÈS | – | 1 | 5 | – | – | – | – | – | – | – | – |
| 37 | TERRA ALTA | – | – | – | – | – | – | – | – | – | – | – |
| 38 | URGELL | – | – | 2 | 1 | – | – | – | – | – | – | – |
| 39 | VAL D'ARAN | – | 1 | – | – | – | – | – | – | – | – | – |
| 40 | VALLÈS OCCIDENTAL | – | 14 | 7 | – | – | – | – | – | – | – | – |
| 41 | VALLÈS ORIENTAL | 1 | 3 | 3 | 1 | – | – | – | – | – | – | – |
| TOTAL CATALUNYA | | 12 | 207 | 126 | 15 | 1 | – | – | 8 | – | 1 | – |

* No s'hi inclou la notificació dels pacients de fora de Catalunya.

Distribució quadrisetmanal de les malalties de declaració individualitzada

| | 47 Amebiasi | 48 Hepatitis A | 49 Hepatitis B | 50 Meningitis tuberculosa | 51 Rubèola congenita | 52 Sífilis congenita | 53 Botulisme | 54 Mal. inv. per <i>H. influenzae</i> b | 55 Tètanus neonatal | 56 Gastroente- ritis per <i>E. coli</i> O157:H7 | 57 Síndrome hemolítico- urèmica |
|----------------|----------------|-------------------|-------------------|---------------------------------|----------------------------|----------------------------|-----------------|---|---------------------------|---|--|
| Setmanes 1-4 | – | 18 | 10 | 1 | – | – | – | – | – | – | – |
| Setmanes 5-8 | 1 | 28 | 10 | 1 | 1 | – | – | 1 | – | – | – |
| Setmanes 9-12 | 1 | 43 | 10 | 1 | – | – | – | 1 | – | – | – |
| Setmanes 13-16 | – | 17 | 14 | 4 | – | – | – | 1 | – | – | – |
| Setmanes 17-20 | 1 | 23 | 15 | 1 | – | – | – | – | – | – | – |
| Setmanes 21-24 | 3 | 17 | 4 | 5 | – | – | – | 1 | – | – | – |
| Setmanes 25-28 | – | 7 | 9 | – | – | – | – | 2 | – | 1 | – |
| Setmanes 29-32 | 2 | 6 | 11 | – | – | – | – | – | – | – | – |
| Setmanes 33-36 | 1 | 7 | 4 | – | – | – | – | – | – | – | – |
| Setmanes 37-40 | – | 12 | 13 | – | – | – | – | 1 | – | – | – |
| Setmanes 41-44 | 1 | 21 | 13 | – | – | – | – | – | – | – | – |
| Setmanes 45-48 | 2 | 10 | 18 | 2 | – | – | – | 2 | – | – | – |
| Setmanes 49-53 | – | – | – | – | – | – | – | – | – | – | – |
| Total | 12 | 209 | 131 | 15 | 1 | – | – | 9 | – | 1 | – |

* Nombre de casos declarats.

¹⁾ Es tracta d'onze casos confirmats, un dels quals importat.

²⁾ Es tracta de dotze casos importats confirmats.

Declaracions urgents de brots epidèmics. Setmanes 45 a 48. Distribució geogràfica

| | Tipus de brot | Població | Àmbit | Nombre de casos | Taxa d'atac | Vehicle sospitós |
|--|-----------------------|-----------------------|-----------------------|-----------------|-------------|-------------------|
| Barcelona (excepte Barcelona ciutat): | | | | | | |
| UVE* Regió Centre | Gastroenteritis aguda | Manresa | Familiar | 15 | 65,0 | – |
| | Escarlatina | Barberà del Vallès | Escolar | 4 | – | – |
| | Intoxicació química | Montcada i Reixac | Piscina | 4 | – | Brom |
| UVE Costa de Ponent | TIA** | Cornellà de Llobregat | Restaurant | 5 | 55,6 | – |
| | Gastroenteritis aguda | Corbera de Llobregat | Residència geriàtrica | 47 | 56,6 | – |
| | Escarlatina | Cornellà de Llobregat | Escolar | 6 | – | – |
| Barcelona ciutat | TIA | Barcelona | Restaurant | 8 | 88,9 | Truita de patates |
| | Gastroenteritis aguda | Barcelona | Residència geriàtrica | 8 | 23,5 | – |
| | Pneumònia | Barcelona | Escolar | 4 | 6,7 | – |
| | Intoxicació química | Barcelona | Comunitari | 44 | – | Clorpirifós |
| Girona | TIA | Girona | Restaurant | 4 | 100,0 | – |
| Lleida | TIA | Alcarràs | Familiar | 5 | 83,3 | Maionesa |
| Tarragona | TIA | Salou | Hotel | 9 | 69,2 | – |
| | Gastroenteritis aguda | Calafell | Residència geriàtrica | 36 | 41,4 | – |
| | Gastroenteritis aguda | Tortosa | Residència geriàtrica | 163 | 34,5 | – |

* UVE: Unitat de vigilància epidemiològica.

** TIA: Toxiinfecció alimentària.