



Entitats  
d'assegurança  
**sanitària lliure**  
de Catalunya  
2014



Generalitat de Catalunya  
**Departament  
de Salut**

Edita

**Departament de Salut**

**Direcció General d'Ordenació Professional i Regulació Sanitària**

Realització

**hores.com**

Disseny

**Ortega i Palau**

Alguns drets reservats

© 2016, **Generalitat de Catalunya**

**Departament de Salut**



Els continguts d'aquesta obra estan subjectes a una llicència de Reconeixement 4.0 Internacional. La llicència es pot consultar a: <https://creativecommons.org/licenses/by/4.0/deed.ca>

# Índex

Presentació . . . . .	<b>4</b>
El sector de l'assegurança sanitària lliure a Catalunya . . . . .	<b>6</b>
Els tipus d'entitats d'assegurança lliure . . . . .	<b>7</b>
Els tipus de pòlisses que ofereixen les entitats d'assegurança lliure . . . . .	<b>8</b>
La normativa i les competències del Departament de Salut amb relació a les entitats d'assegurança lliure . . . . .	<b>10</b>
La metodologia . . . . .	<b>11</b>
Les dades del 2014 . . . . .	<b>12</b>
L'evolució de les pòlisses d'assistència sanitària lliure . . . . .	<b>17</b>
Altres pòlisses . . . . .	<b>19</b>
Les assegurances lliures segons el tipus d'entitat . . . . .	<b>20</b>
Les assegurances lliures per demarcacions territorials. . . . .	<b>22</b>
Les assegurances lliures segons la població assegurada . . . . .	<b>26</b>
La doble cobertura . . . . .	<b>29</b>
Les assegurances lliures segons l'activitat . . . . .	<b>31</b>
Entitats d'assegurança lliure d'assistència sanitària . . . . .	<b>41</b>

# Presentació

A Catalunya, disposem d'un sistema sanitari públic d'alta qualitat que és estudiat com a referent a Europa i al món. Aquest sistema públic de salut és, per definició, propietat de tota la ciutadania del nostre país. Per aquest motiu, des del Departament de Salut, quan pensem en la planificació dels recursos sanitaris dels propers anys ho fem sempre prioritant l'enfortiment i la millora d'aquest sistema públic de salut per tal de fidelitzar els millors professionals i prestar el millor servei a l'usuari.

Aquesta aposta inequívoca per la millora del nostre sistema públic de salut no eximeix el Departament de Salut d'haver de complir altres responsabilitats que també té assignades, com ara la funció reguladora i inspectora de tota l'activitat privada que es practiqui al nostre país en l'àmbit de la salut, molta de la qual duta a terme a través de les entitats d'assegurança lliure. El compromís inqüestionable amb un sistema públic equitatiu i de qualitat, no exclou el fet de valorar l'existència al nostre país d'un sector sanitari privat de qualitat, amb bons índexs de satisfacció dels usuaris i amb prestigi més enllà de les nostres fronteres. En el nostre paper d'autoritat sanitària de Catalunya ens correspon, doncs, emprendre les mesures adequades per mantenir els estàndards de qualitat que reben els pacients que opten pel circuit privat.

Amb ànim de poder efectuar una anàlisi real de com es practica aquesta activitat, el Departament de Salut envia un qüestionari voluntari a totes les entitats d'assegurança lliure que tenen presència al nostre país per tal de recollir una sèrie de dades que es publiquen en aquesta memòria. Unes dades que, des del punt de vista del rigor, tenen moltíssima fiabilitat per dues raons: en primer lloc, perquè representen el 98% de la població que disposa d'una assegurança del ram de malaltia i, en segon lloc, perquè coincideixen amb els resultats de l'Enquesta de salut de Catalunya, que es fa a partir d'enquestes domiciliàries a la ciutadania.

Aquest ja és el segon any que el Departament de Salut sol·licita i obté dades sobre la caracterització de l'activitat de les entitats d'assegurança lliure, una iniciativa que convindria consolidar com a mesura de transparència –molt necessària en la gestió de les administracions públiques del segle XXI i molt exigible en l'àmbit de la salut- i de planificació perquè constitueix una veritable radiografia de la utilització que fan els ciutadans de tots els recursos de salut que hi ha a Catalunya.

**Antoni Comín i Oliveres**

*Conseller de Salut*

# El sector de l'assegurança sanitària lliure a Catalunya

L'origen de l'assegurança privada es remunta a les èpoques en què no hi havia cap tipus de cobertura pública i ha estat l'única opció fins que les administracions van anar implantant els diferents sistemes d'assegurança pública a partir del final del segle XIX.

Catalunya disposa d'una important tradició mutualista. Des de sempre, el mutualisme ha estat estretament lligat al desenvolupament de la societat civil catalana, tant pel seu origen vinculat als gremis professionals com per un tret característic de la població, la seva capacitat de previsió i d'afrontar les necessitats que apareixien com a resultat de l'evolució socioeconòmica. L'estat actual de la sanitat catalana, doncs, no es pot entendre sense tenir en compte el conjunt d'infraestructures i recursos creats per aquestes entitats que van sorgir a Catalunya al final del segle XIX, coincidint amb la revolució industrial.

# Els tipus d'entitats d'assegurança lliure

En l'àmbit assegurador, i d'acord amb el Decret 524/1982, de 28 de desembre, hi ha diferents tipus d'entitats: entitats mercantils (societats anònimes i mutualitats mercantils) i mutualitats de previsió social.

## 1. Entitats mercantils

**a) Societats anònimes.** El seu tret característic és que són empreses amb ànim de lucre. És la forma jurídica amb més nombre d'entitats que operen al sector.

**b) Mutualitats mercantils.** Són entitats asseguradores privades, sense ànim de lucre, constituïdes per una associació de persones que assumeixen de forma col·lectiva els riscos individuals dels seus associats (mutualistes). Les prestacions i la cobertura s'especifiquen als estatuts i a les condicions generals de les pòlisses. Aquestes entitats han tingut una implantació mínima en el ram de l'assistència sanitària i actualment a Catalunya només n'hi ha dues.

## 2. Mutualitats de previsió social

Són entitats privades sense ànim de lucre i, per tant, els beneficis econòmics que obtenen els han de revertir en millores per als seus mutualistes. Les mutualitats de previsió social havien tingut un paper molt important fins a mitjan segle passat, amb la cobertura de les classes menestrals (treballadors que es dedicaven a un ofici). Malgrat la rellevància de la seva activitat en el camp de l'assistència sanitària, les mutualitats de previsió social no van tenir la condició d'entitats asseguradores fins a l'any 1984, quan la Llei 33/1984, de 2 d'agost, d'ordenació de l'assegurança privada, va sotmetre per primera vegada les mútues de previsió social a les disposicions generals aplicables a les entitats asseguradores. A diferència de les mutualitats mercantils, poden fer activitats de caràcter social com a complement de la seva activitat asseguradora, estan regulades per una normativa autonòmica, solen agrupar col·lectius amb un vincle comú (diferent del propòsit d'assegurar-se) i freqüentment la cobertura que ofereixen s'especifica mitjançant reglaments de prestacions.

# Els tipus de pòlisses que ofereixen les entitats d'assegurança lliure

Conceptes de les assegurances lliures:

**Prima.** Quantitat de diners que periòdicament ha de pagar la persona que contracta la pòlissa a la companyia asseguradora per a la cobertura del risc. És el preu del contracte.

**Persona assegurada.** Persona, física o jurídica, titular de l'interès objecte de l'assegurança.

**Pòlissa.** Document que conté les condicions de l'assegurança. Està compost, de manera inseparable, per les condicions generals i les particulars, com també pels suplementes que modifiquen o complementen les anteriors.

## Segons els destinataris, els tipus de pòlisses que s'ofereixen en aquest sector poden ser:

**Pòlisses individuals.** La pòlissa només cobreix els riscos d'una persona assegurada.

**Pòlisses col·lectives.** La contractació de l'assegurança cobreix diverses persones, en la majoria dels casos amb una vinculació de tipus professional. És, per tant, una empresa, una entitat o una institució la que contracta o concerta preus especials per als seus membres amb avantatges econòmics.

## Segons el tipus de cobertura i la manera de prestar el servei, es divideixen en:

1. **Pòlisses d'assistència sanitària de prestació de serveis.** L'entitat asseguradora s'obliga a facilitar a l'assegurat l'assistència medicoquirúrgica els serveis vinculats que necessiti en cas de malaltia o accident,



utilitzant professionals i centres propis o concertats. N'hi ha de serveis complets i de serveis parcials.

**1a. Pòlisses d'assistència sanitària de prestació de serveis complets.**

Cobreixen serveis d'atenció primària i també d'atenció hospitalària de la mateixa manera que al sistema públic de salut.

**1b. Pòlisses d'assistència sanitària de prestació de serveis parcials.**

Cobreixen serveis d'atenció primària o bé d'hospitalització.

**1c. Pòlisses d'assistència sanitària de prestació de serveis als funcionaris públics.**

Inclouen els funcionaris públics que pertanyen als col·lectius de la Mutualitat General de Funcionaris Civils de l'Estat (MUFACE), l'Institut Social de les Forces Armades (ISFAS) i la Mutualitat General Judicial (MUGEJU) que han optat per rebre l'assistència sanitària universal mitjançant una entitat d'assegurança lliure en lloc de la xarxa pública. La prima és finançada amb recursos públics.

**2. Pòlisses mixtes o combinades.** Combinen la prestació de serveis per mitjà dels quadres mèdics concertats per l'entitat asseguradora amb el rescabament parcial de despeses en cas d'utilitzar serveis aliens a la companyia.

**3. Pòlisses de rescabament.** L'assegurador es compromet a reintegrar de forma parcial les despeses dels serveis sanitaris facturats a la persona assegurada. Aquest tipus d'assegurança de salut permet l'accés a qualsevol metge i centre hospitalari a tot el món.

**4. Altres pòlisses** (dentials i podològiques). Les pòlisses dentals que ofereixen algunes asseguradores de manera independent de les pòlisses d'assistència sanitària permeten accedir a tot tipus de proves diagnòstiques, a més de tractaments preventius. Es basen en una quota mensual o anual i en un cost determinat de les diverses intervencions que siguin necessàries (el que les asseguradores anomenen franquícies). Així mateix, hi ha entitats que ofereixen els serveis de podologia com a pòlissa independent.

# La normativa i les competències del Departament de Salut amb relació a les entitats d'assegurança lliure

El setembre del 1979 (Reial decret 2210/1979, de 7 de setembre) es van transferir competències de l'Administració de l'Estat espanyol a la Generalitat de Catalunya entre les quals s'inclouien específicament, en matèria de salut, les relacionades amb les entitats d'assegurança lliure.

El Decret 524/1982, de 28 de desembre, regula les funcions del Departament de Salut amb relació a les entitats d'assegurança lliure. Segons aquesta normativa, correspon al conseller de Salut autoritzar totes aquelles entitats que entre les seves finalitats tinguin la cobertura del risc de malaltia i el domicili social o la delegació de les quals es trobi a Catalunya. A l'article cinquè d'aquesta normativa s'establia que les entitats havien de fer efectiva a la Generalitat de Catalunya una taxa sanitària com a contraprestació econòmica en funció de les primes que recaptaven al llarg de l'any. Així, històricament, la taxa permetia conèixer el nombre de persones assegurades a cada companyia en funció de les primes que s'havien recaptat al llarg de l'any. Amb aquestes dades s'elaborava la memòria de les entitats d'assegurança lliure.

L'any 1997 es va derogar la taxa sanitària i, per tant, ja no es va disposar d'aquesta dada de partida per elaborar-ne la memòria. Per tal de poder continuar disposant del percentatge de població catalana amb doble cobertura es va elaborar un sistema de recollida d'informació basat en un formulari que responen les diverses companyies.

Les Mutualitats de Previsió Social han d'estar inscrites al Registre de Mutualitats de Previsió Social, que depèn del Departament d'Economia i Coneixement, el qual avalua la seva solvència econòmica i la idoneïtat de les seves prestacions, segons la Llei 10/2003, de 13 de juny, que regula les competències que corresponen a la Generalitat de Catalunya en matèria de mutualitats de previsió social.

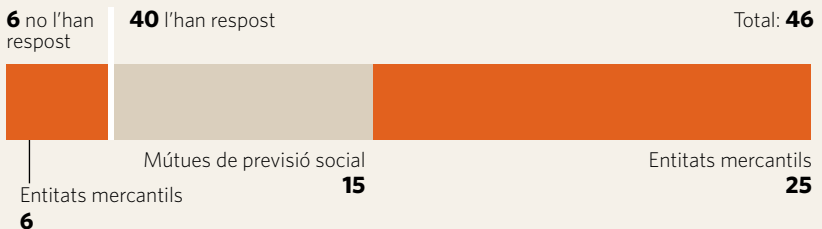
# La metodologia

El qüestionari esmentat abans és el que s'envia anualment a totes les entitats que actuen en l'àmbit territorial de Catalunya. Independentment de la procedència de la informació, l'objectiu d'aquestes memòries sempre ha estat conèixer el volum d'assegurats i les característiques sociodemogràfiques dels ciutadans catalans amb doble cobertura per al risc de malaltia. És a dir, ciutadans que, tenint l'assistència garantida per la sanitat pública, també opten per contractar una assegurança sanitària privada. D'aquesta manera es pot disposar de dades que permeten una anàlisi de les tendències al llarg del temps.

Com l'any anterior, en aquesta edició s'ha inclòs en el mateix qüestionari un apartat destinat a aprofundir en el coneixement de l'activitat assistencial que porten a terme les entitats d'assegurança lliure. Els resultats continuen sent desiguals, cosa que fa difícil la comparació.

El qüestionari es va enviar a 46 entitats, 40<sup>1</sup> de les quals l'han contestat. Les entitats que no l'han respost s'estima que donen cobertura a poc més de 20.000 persones.

## Resposta a l'enquesta del 2014



<sup>1</sup> Vegeu la relació completa d'entitats a la pàgina 41.

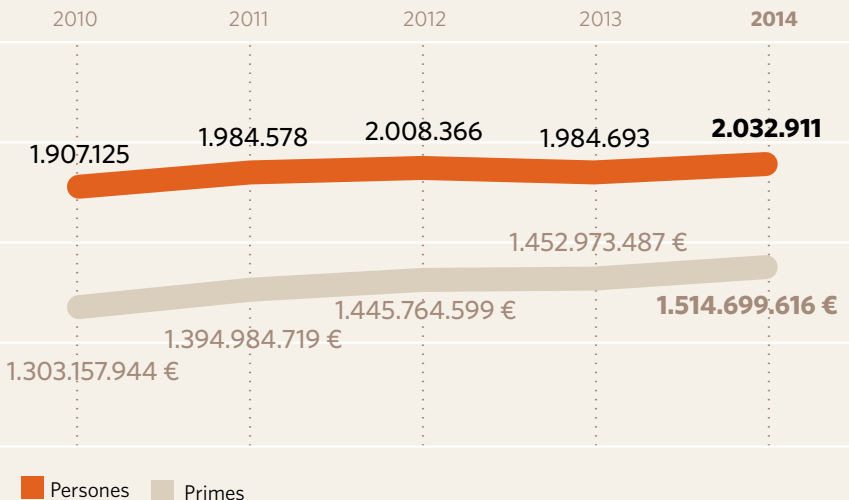
## Les dades del 2014

Les dades facilitades per les entitats corresponen a les persones assegurades fins al 31 de desembre de 2014 i les primes que s'hi presenten són brutes, és a dir, inclouen els impostos. Pel que fa a la població de Catalunya, la font ha estat el padró municipal d'habitants del 2014, facilitat per l'Idescat, que dona la xifra de 7.518.903 persones.

D'acord amb la informació facilitada per les entitats, durant l'any 2014 han disposat d'una assegurança en el ram de malaltia a Catalunya 2.032.911 persones, xifra que representa una variació del 2,4% respecte del total de la població assegurada a Catalunya declarada l'any anterior. El total d'ingressos per primes declarades de totes les entitats que ofereixen algun tipus d'assegurança en el ram de malaltia ha estat de 1.514,7 milions d'euros.

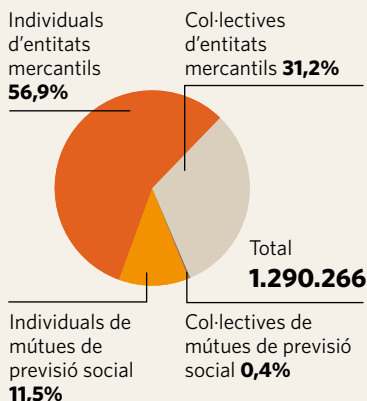
Pel que fa a la distribució entre pòlisses individuals i col·lectives, les primeres representen el 68,4% en nombre de persones assegurades i el 64,8% pel que fa a les primes.

### Persones assegurades i primes de l'assegurança sanitària lliure, 2010-2014

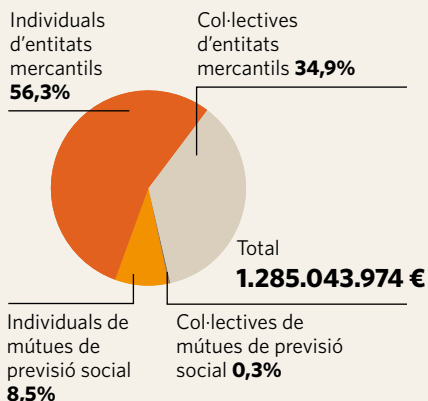


## Pòlisses i primes individuals i col·lectives<sup>1</sup> d'assegurança lliure d'assistència sanitària, 2014

### Pòlisses



### Primes



<sup>1</sup> Aquesta informació correspon a 29 entitats declarants.

Segons l'estudi que ICEA (Investigación Cooperativa entre Entidades Aseguradoras y Fondos de Pensiones) porta a terme sobre el sector de les assegurances de salut a tot l'Estat, durant l'any 2014 es va produir un creixement del 5,5% de l'assegurament col·lectiu davant d'un creixement del 2,4% de les assegurances individuals.

### Pòlisses d'assistència sanitària de prestació de serveis

38 entitats han declarat oferir pòlisses d'assistència sanitària de prestació de serveis (complets, parcials i a funcionaris), amb un total d'1.903.107 persones assegurades.

### Pòlisses d'assistència sanitària de prestació de serveis complets

La població assegurada amb aquest tipus de pòlissa ha estat d'1.878.207 persones i els ingressos per primes de 1.389,1 milions d'euros. Comparant les xifres amb les de l'any 2013 es posa de manifest un augment del 2,7% en la població que té aquesta classe de pòlissa.

Hi ha dues modalitats de contractació entre les entitats i els professionals o serveis que s'ofereixen: la de pagament capítatiu i la de pagament per acte mèdic. En el pagament capítatiu, l'entitat organitza la prestació

dels seus serveis mitjançant un quadre mèdic propi, al qual l'assegurat ha d'acudir forçosament, i l'entitat asseguradora abona els honoraris pactats als seus professionals. En el pagament per acte mèdic hi ha lliure elecció de professionals per part dels assegurats i les entitats abonen els honoraris als professionals segons els actes mèdics realitzats. Amb el transcurs dels anys han anat adquirint especial preponderància les relacions contractuals entre les entitats d'assegurança lliure i els seus facultatius segons el sistema de pagament per acte mèdic. En aquesta edició, només sis entitats han declarat tenir una relació contractual amb els seus professionals mitjançant el sistema de pagament capitiu, la qual cosa només representa l'1,7% del total de la població assegurada.

Encara que hi ha entitats que calculen les primes utilitzant taules de morbiditat que defineixen el risc en funció de l'edat i el sexe, el cost per persona es presenta sense diferenciar els trams d'edat. Així, el preu mitjà anual de la pòlissa de serveis complets ha estat de 740,7 euros en la modalitat de pagament per acte mèdic i de 570,5 euros en la de pagament capitiu.

### **Pòlisses d'assistència sanitària de prestació de serveis parcials**

Hi ha 12 entitats que han declarat que ofereixen pòlisses d'assistència sanitària de prestació de serveis parcials, és a dir, pòlisses d'atenció primària o d'hospitalització. La població assegurada mitjançant aquesta modalitat el 2014 ha estat de 24.900 persones, amb un total d'ingressos per primes de 7.977.343 euros. El preu mitjà anual de la pòlissa de serveis parcials ha estat de 320,4 euros.

### **Funcionaris públics**

Un total de 160.815 persones que pertanyen als col·lectius de MUFACE, ISFAS i MUGEJU han optat per rebre l'assistència sanitària universal mitjançant una entitat d'assegurança lliure, amb una recaptació per primes de 122.854.926 euros. Aquestes persones representen el 8,5% del total d'assegurats amb pòlisses d'assistència sanitària privada per prestació de serveis. El nombre de funcionaris públics que opten per rebre assistència sanitària mitjançant una entitat d'assegurança lliure es redueix lleugerament.

## Distribució de l'assistència sanitària de prestació de serveis entre entitats mercantils i mútues de previsió social

Del total de persones assegurades amb pòlisses d'assistència sanitària de prestació de serveis (1.903.107), les entitats mercantils en tenen el 88,6% (1.754.563 persones) i les mútues de previsió social el 7,8% (148.544 persones). Del total d'ingressos per primes de prestació de serveis, el 91,9% (1.285,6 milions d'euros) correspon a les entitats mercantils i la resta, 111,4 milions, a les mútues de previsió social.

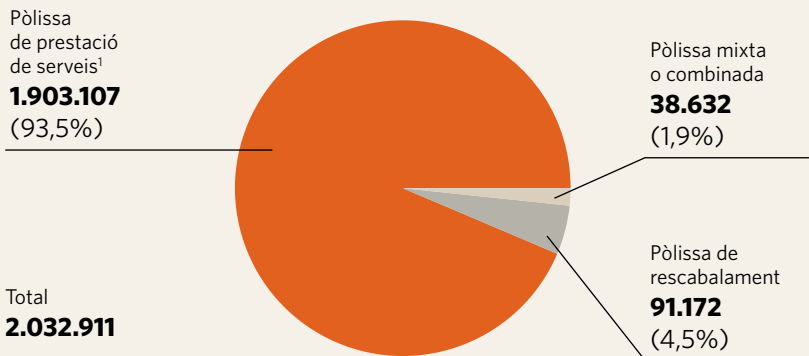
## Pòlisses d'assistència sanitària mixtes o combinades

De totes les entitats enquestades, 13 han declarat un total de 38.632 persones assegurades amb una pòlissa mixta o combinada. El total d'ingressos per primes d'aquest tipus de pòlisses ha estat de 40.518.683 euros.

## Pòlisses d'assistència sanitària de rescabament

12 entitats que operen en el sector de les assegurances de malaltia han declarat que 91.172 persones han gaudit el 2014 d'una pòlissa de reemborsament de les despeses mèdiques. L'import total de les primes recaptades ha estat de 77.090.623 euros.

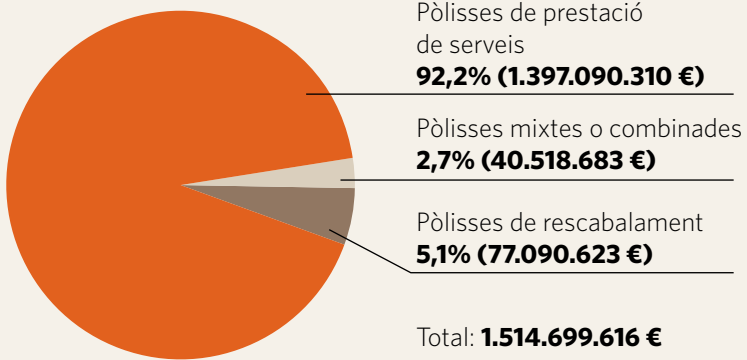
## Persones assegurades en entitats d'assegurança lliure d'assistència sanitària, 2014



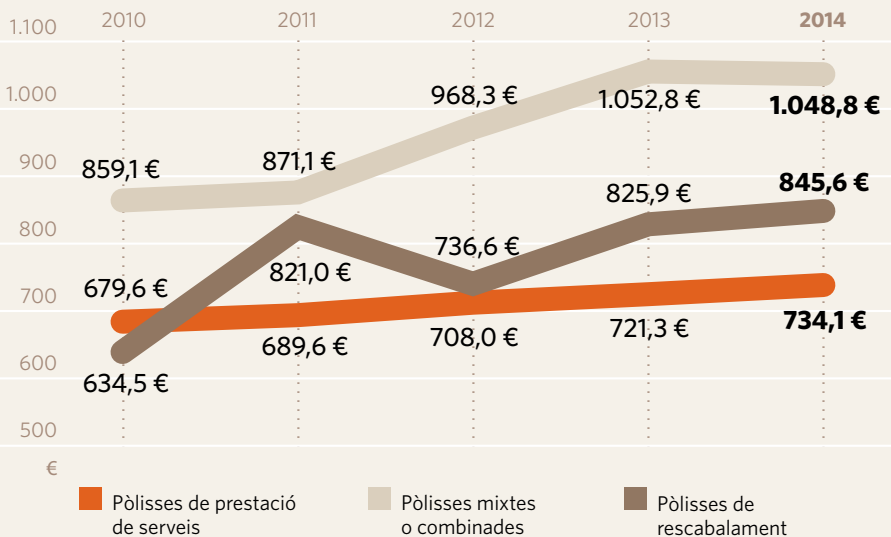
Altres pòlisses: dentals (728.012) i podologia (271).

<sup>1</sup> Inclou els 160.815 funcionaris públics que han optat per una entitat d'assegurança lliure com a assistència sanitària pública.

## Primes segons el tipus de pòlissa d'assistència sanitària, 2014



## Evolució del preu mitjà de les pòlisses, 2010-2014





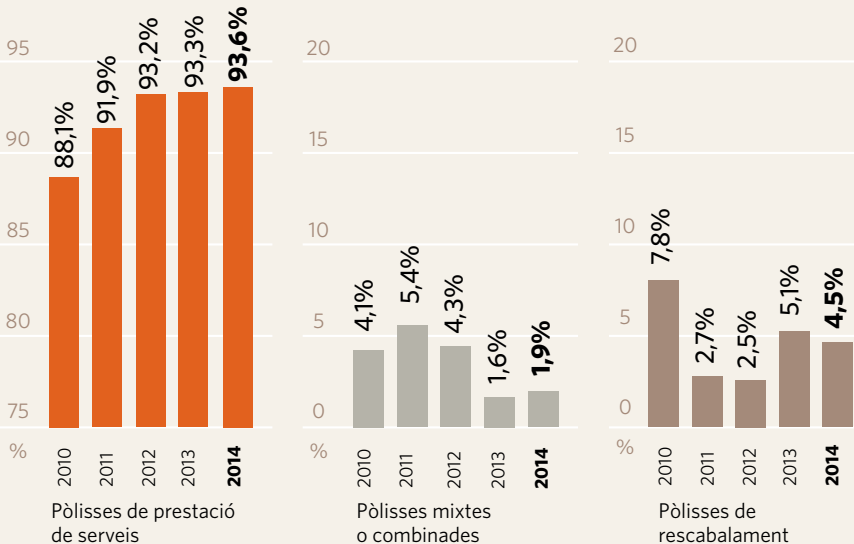
# L'evolució de les pòlisses d'assistència sanitària lliure

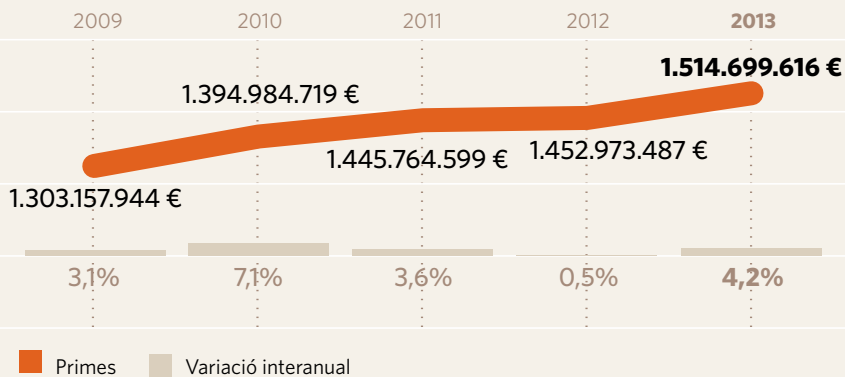
Als gràfics següents es detalla la variació interanual de persones i primes segons el tipus de pòlissa. La línia descriu l'evolució i les dades percentuals corresponen a la variació interanual respecte de l'any anterior.

## Persones amb pòlissa d'assistència sanitària lliure, 2010-2014



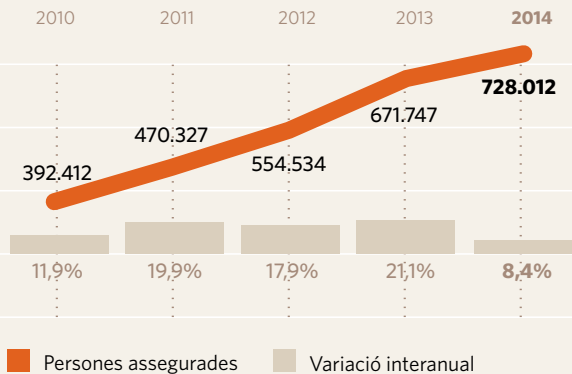
## Distribució de les persones amb assegurança sanitària lliure segons el tipus de pòlissa, 2010-2014



**Primes** d'assegurança sanitària lliure, 2010-2014

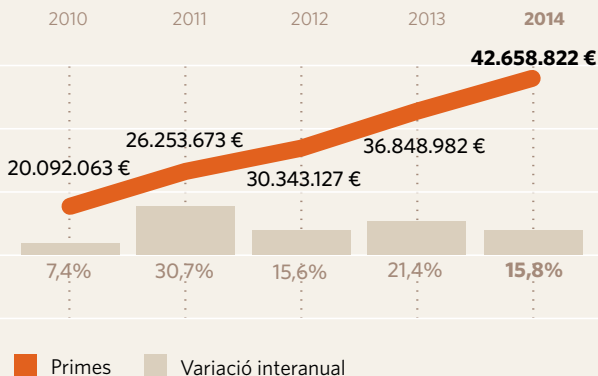
# Altres pòlisses

## Persones amb pòlissa dental, 2010-2014



Les pòlisses dentals que ofereixen les entitats com a pòlisses independents de les d'assistència sanitària han augmentat de forma continuada, encara que el 2014 menys que en anys anteriors.

## Primes de pòlissa dental, 2010-2014

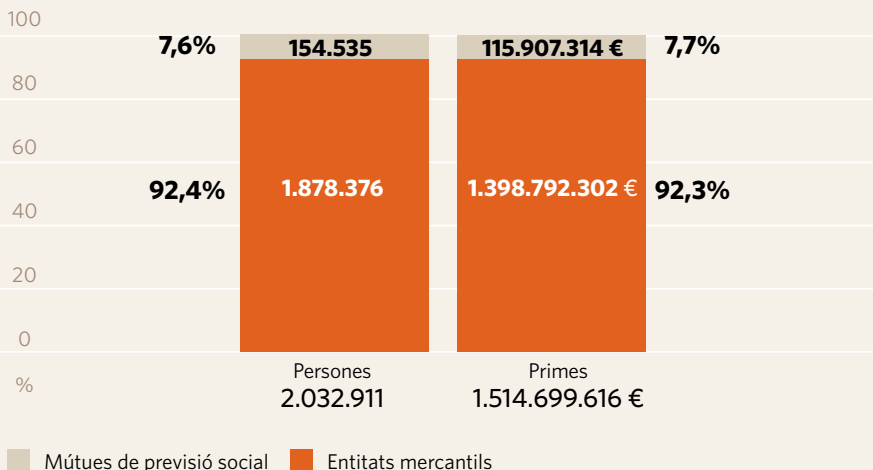


## Pòlisses de podologia

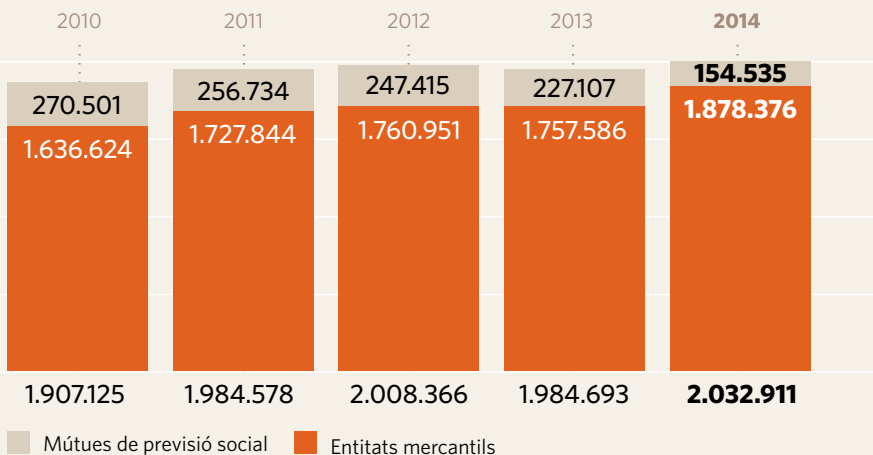
Mutuum (245 persones) i Divina Pastora (26) comercialitzen una pòlissa de podologia de manera independent. El total d'ingressos per aquest concepte ha estat de 24.573 euros.

# Les assegurances lliures segons el tipus d'entitat

Distribució de **persones i primes** d'assegurança sanitària segons el tipus d'entitat, 2014

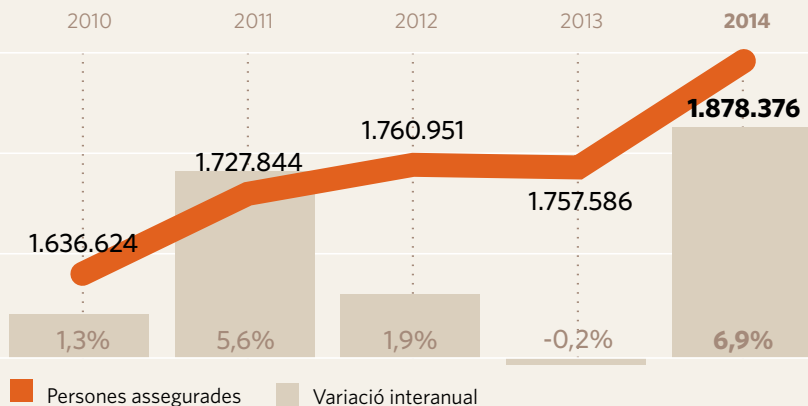


Evolució del nombre de **persones** amb assegurança sanitària segons el tipus d'entitat, 2010-2014

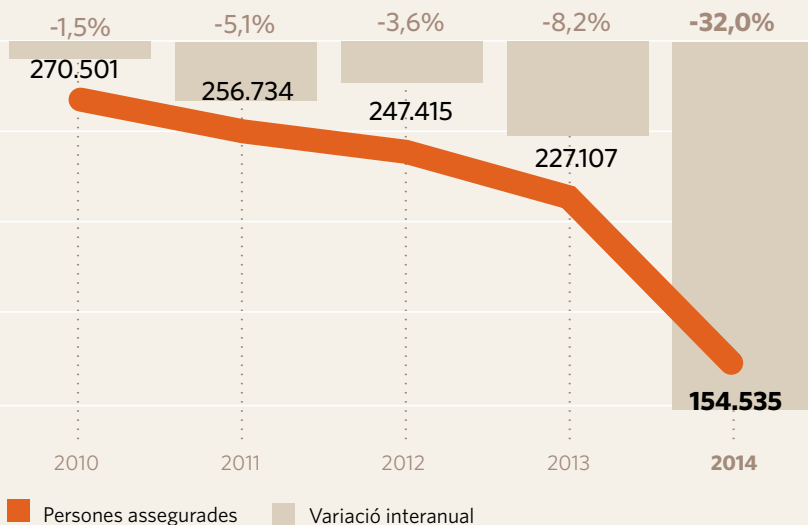


Als dos gràfics següents es detalla la variació interanual de les persones segons el tipus de pòlissa. Les línies descriuen l'evolució, mentre que les dades percentuals corresponen a la variació interanual respecte de l'any anterior. El descens tan acusat de les mútues de previsió social s'explica perquè la Mútua General de Catalunya ha passat a classificar-se com a entitat mercantil.

### Persones amb assegurança sanitària lliure en entitats mercantils, 2010-2014

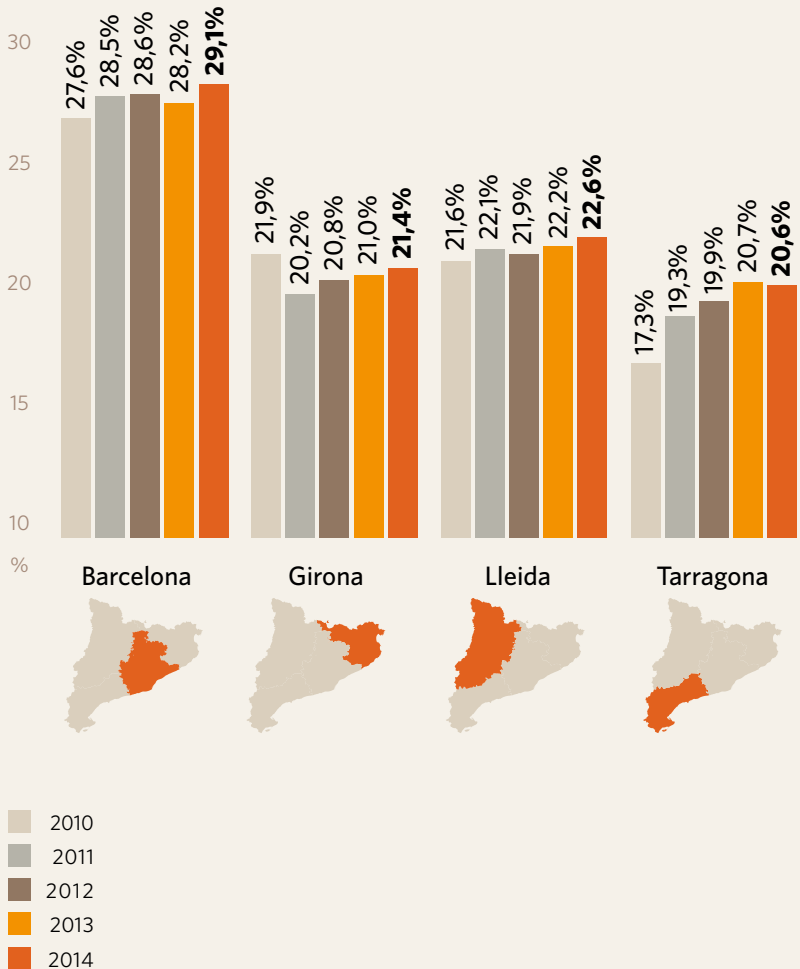


### Persones amb assegurança sanitària lliure en mútues de previsió social, 2010-2014

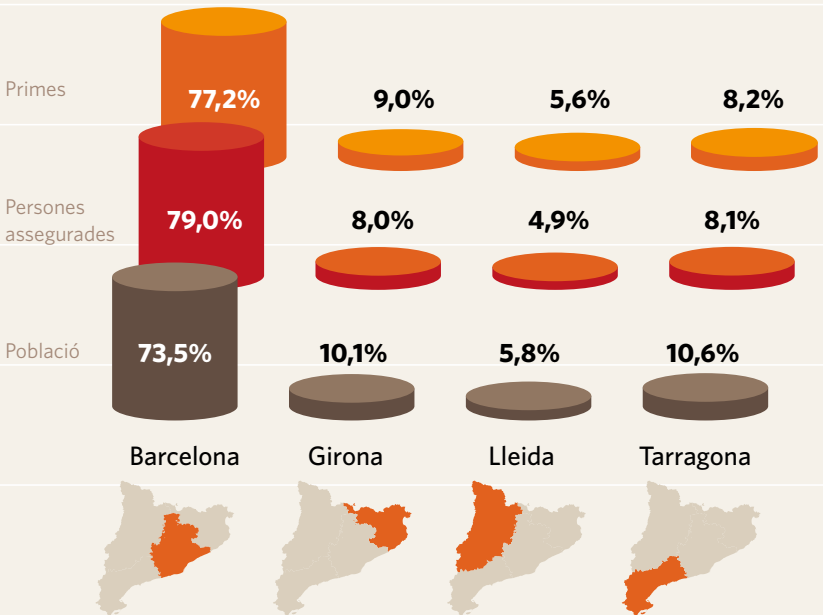


# Les assegurances lliures per demarcacions territorials

Evolució de persones amb **assegurança** sanitària lliure amb relació a la **població total**, 2010-2014

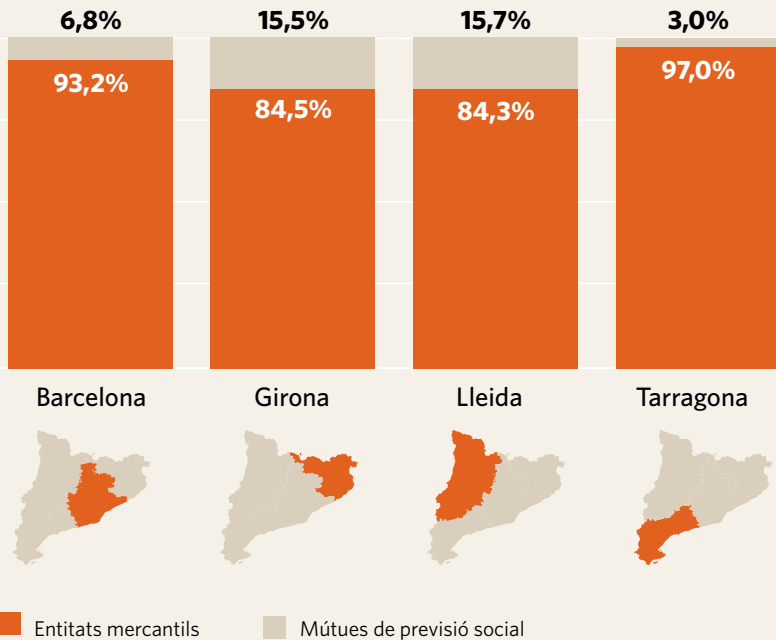


Distribució de l'**assegurança** sanitària lliure amb relació a la **població total** de Catalunya, les **persones assegurades** i les **primes**, 2014



Aquest gràfic mostra les diferències en termes percentuals que hi ha en cada demarcació territorial si comparem la representativitat de la població, les persones assegurades i les primes. Per exemple, el 73,5% de la població catalana resideix a la demarcació de Barcelona, mentre que el nombre de persones amb una assegurança sanitària lliure és el 79,0% del total de persones assegurades a Catalunya i les primes representen el 77,2% del total de primes.

Distribució de persones amb assegurança sanitària lliure segons el **tipus d'entitat**, 2014





## Distribució de l'assegurança sanitària lliure segons el tipus d'entitat, les persones assegurades i les primes, 2014

	Entitats mercantils		Mútues de previsió social		Total	
	Persones	Primes €	Persones	Primes €	Persones	Primes €
Barcelona	1.496.891	948.185.656	108.581	80.487.584	1.605.472	1.028.673.240
Girona	136.681	100.634.564	25.113	18.794.197	161.794	119.428.761
Lleida	83.349	61.653.700	15.483	12.438.908	98.832	74.092.608
Tarragona	159.755	105.386.764	4.873	4.180.632	164.628	109.567.396
<b>Total</b>	<b>1.876.676</b>	<b>1.215.860.684</b>	<b>154.050</b>	<b>115.901.321</b>	<b>2.030.726</b>	<b>1.331.762.005</b>

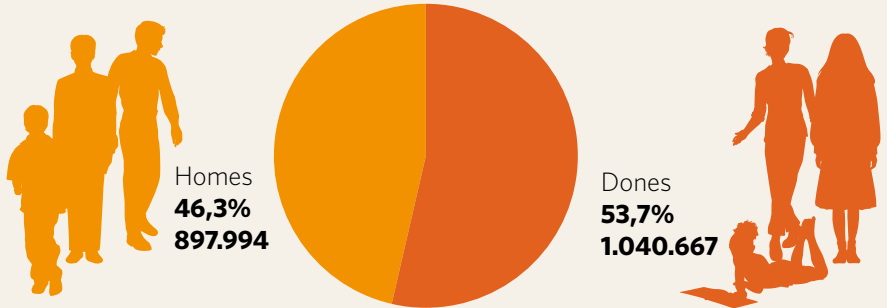
Total: De la diferència fins a les 2.032.911 persones amb assegurança no es coneix la residència.

## Evolució de la distribució de l'assegurança sanitària lliure segons el tipus d'entitat, 2010-2014

		2010	2011	2012	2013	2014
Barcelona	Entitats mercantils	1.312.365	1.385.937	1.407.755	1.391.594	<b>1.496.891</b>
	Mútues de previsió social	201.266	190.640	182.719	168.248	<b>108.581</b>
Girona	Entitats mercantils	126.226	120.576	126.057	130.999	<b>136.681</b>
	Mútues de previsió social	35.537	32.569	32.152	28.698	<b>25.113</b>
Lleida	Entitats mercantils	126.360	77.501	77.750	80.063	<b>83.349</b>
	Mútues de previsió social	11.473	20.193	19.243	17.638	<b>15.483</b>
Tarragona	Entitats mercantils	71.673	143.830	149.383	155.016	<b>159.755</b>
	Mútues de previsió social	22.192	12.881	12.869	12.387	<b>4.873</b>

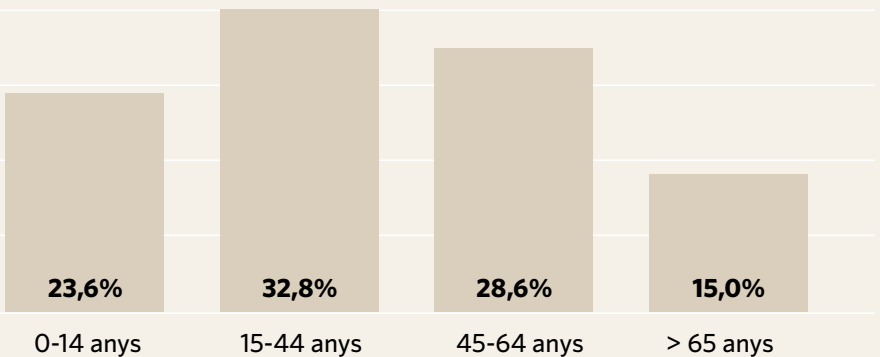
# Les assegurances lliures segons la població assegurada

Persones assegurades **per sexe**, 2014



Persones assegurades de les quals s'ha declarat el sexe: 1.938.661

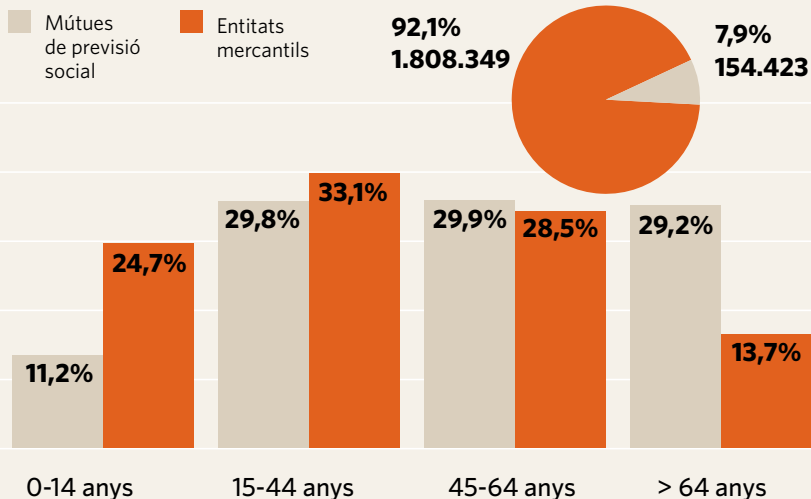
Població assegurada **per tram d'edat** sobre el total de població assegurada, 2014



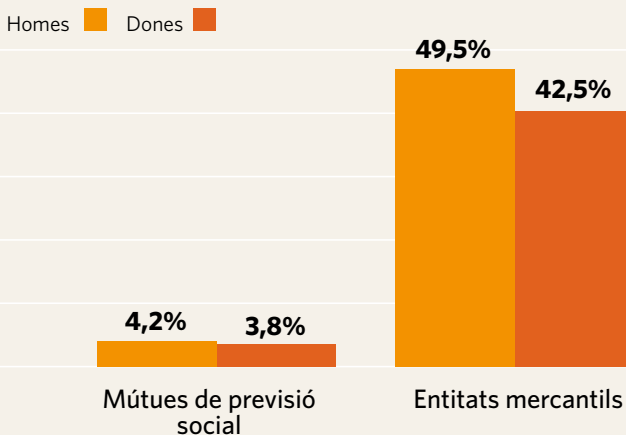
Persones assegurades de les quals s'ha declarat l'edat: 1.962.772

La taxa d'envelliment de la població amb assegurança lliure (nombre de persones de més de 65 anys / població assegurada x 100) és del 15,0%, amb un 13,7% a les entitats mercantils i un 29,2% a les mutualitats de previsió social.

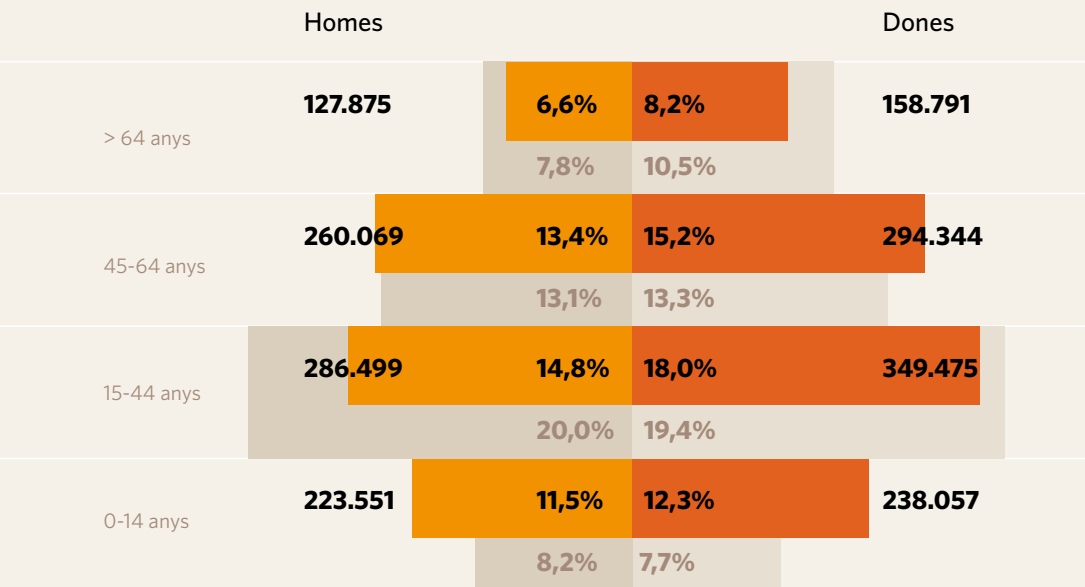
Persones assegurades per **edat i tipus d'entitat**, 2014



Persones assegurades per **sexe i tipus d'entitat**, 2014



Persones amb assegurança lliure per **trams d'edat i sexe** amb relació a la **població general**, 2014



Persones assegurades (1.938.661)<sup>1</sup> ■ Homes ■ Dones

Població de Catalunya (7.424.754)<sup>2</sup> ■ Homes ■ Dones

A la piràmide anterior es pot observar com, en alguns trams d'edat i segons el sexe, la proporció de persones assegurades varia significativament respecte de la seva proporció amb relació al total de la població de Catalunya. Per exemple, les dones de 15 a 44 anys són el 19,4% de la població i, en canvi, representen el 18,0% del total de persones assegurades. En aquesta mateixa franja d'edat, els homes representen el 20,0% de la població però només el 14,8% de les persones assegurades.

<sup>1</sup> Persones assegurades de les quals s'ha declarat l'edat i el sexe.

<sup>2</sup> Dades del padró 2014 i estimacions postcensals.

# La doble cobertura

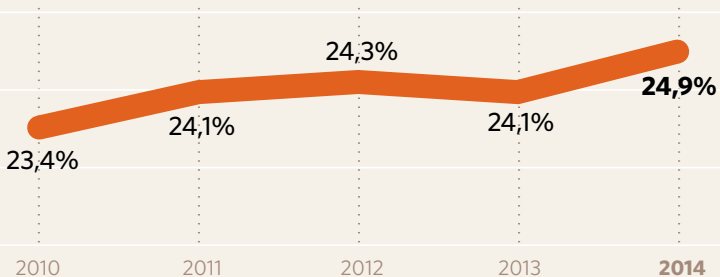
1.872.096 persones mantenen una doble cobertura sanitària, gairebé una de cada quatre.

Per calcular el conjunt de persones que tenen una doble cobertura sanitària real a Catalunya s'ha de restar el nombre de funcionaris (160.815) del nombre de persones que disposen d'una assegurança sanitària lliure (2.032.911), ja que per a ells és la forma de rebre l'assistència sanitària universal.



Aquest percentatge del 24,9%, obtingut de l'Enquesta de les entitats d'assegurança sanitària lliure, és similar al 24,8% que recull l'Enquesta de salut de Catalunya (ESCA) de 2014.

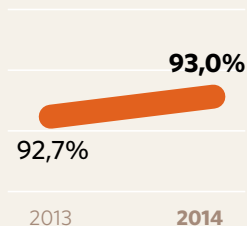
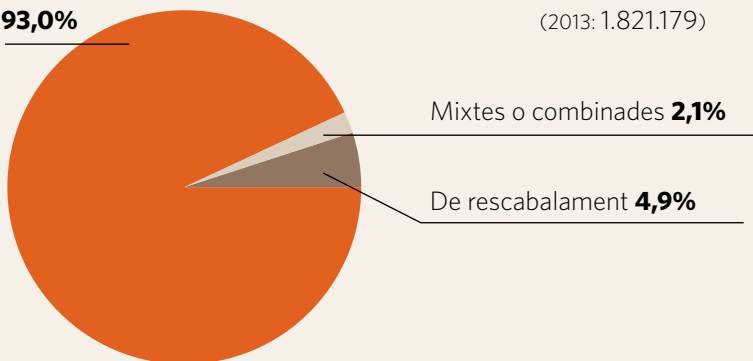
Evolució de la **població amb doble cobertura**, 2010-2014



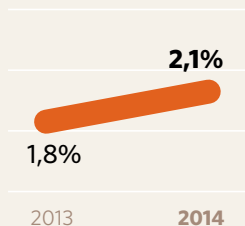
## Tipus de pòlissa d'assistència sanitària de les persones amb doble cobertura, 2014

Prestació de serveis  
**93,0%**

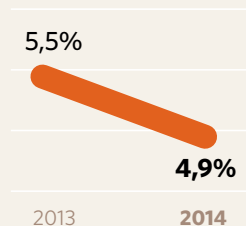
Total 2014: **1.872.096**  
(2013: 1.821.179)



Prestació de serveis



Mixtes o combinades



De rescabament

## Les assegurances lliures segons l'activitat

Seguint la publicació de 2013 s'han afegit dades corresponents a l'activitat sanitària de les entitats d'assegurança lliure, amb la qual cosa s'han establert les bases per obtenir en un futur proper un document de referència amb una aproximació a l'activitat assistencial i econòmica.

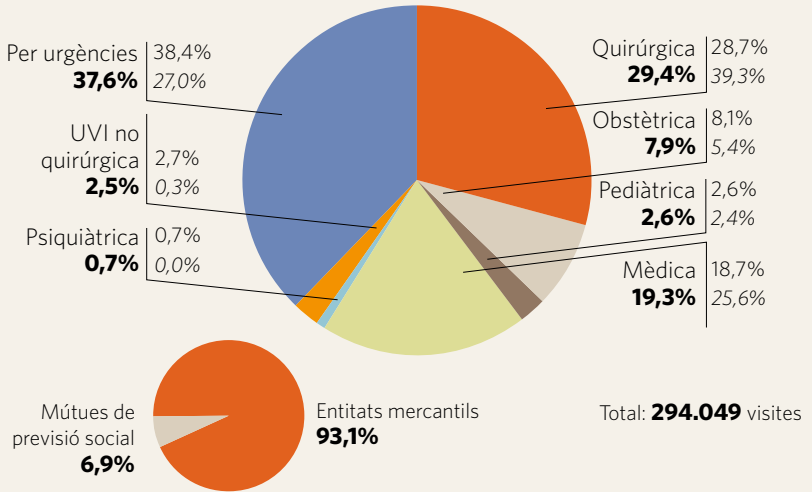
El fet que la resposta de les entitats sobre l'activitat de l'àmbit hospitalari no sempre sigui homogènia dificulta la comparació i les anàlisis. D'altra banda, s'espera que en el futur es pugui fer alguna comparació amb l'activitat del sistema públic, sempre que la formalització i la representativitat de la resposta al qüestionari siguin adequades.

En l'activitat hospitalària s'ha de tenir cada vegada més en consideració l'activitat de l'hospital de dia oncològic. En aquest sentit, es considera hospitalització de dia l'atenció mèdica o d'infermeria programada per a pacients que requereixen, en un mateix dia, l'aplicació de determinats tractaments i la pràctica de determinades tècniques diagnòstiques, proves complementàries o altres serveis de suport.

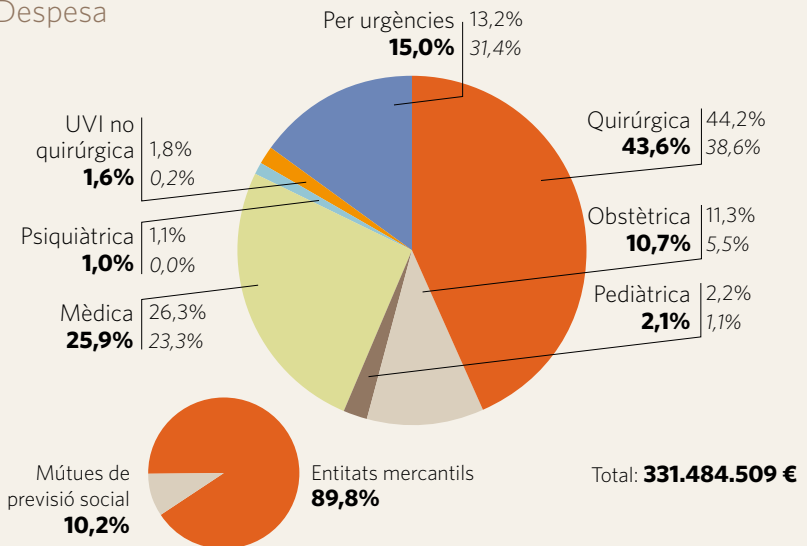
## Activitat de l'àmbit hospitalari amb ingrés

Pel que fa a les visites per internament en l'àmbit hospitalari, les més freqüents són per urgències (37,6%), seguides de l'activitat quirúrgica (29,4%) i, en tercer lloc, l'activitat mèdica (19,3%).

### Visites per internament



### Despesa



Llegenda explicativa dels gràfics:

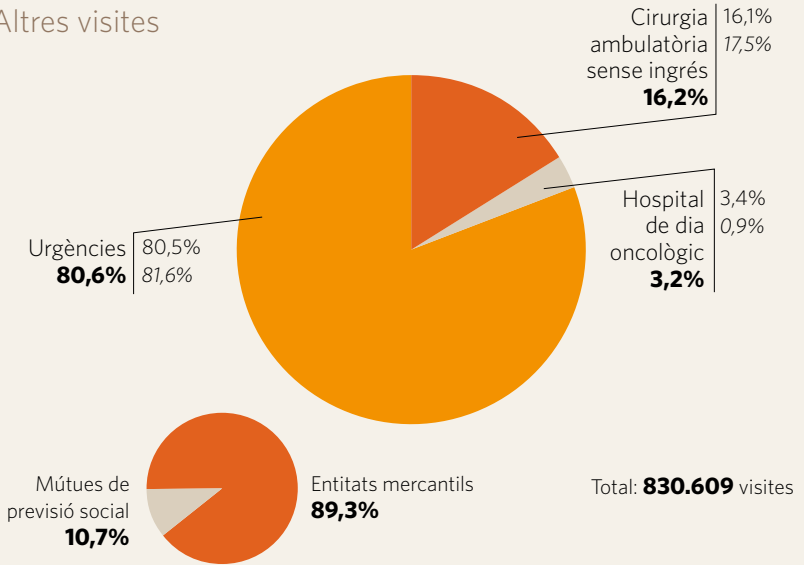
Pediàtrica | 4,4% ← Entitats mercantils  
 Total → 3,9% | 1,0% ← Mútues de previsió social



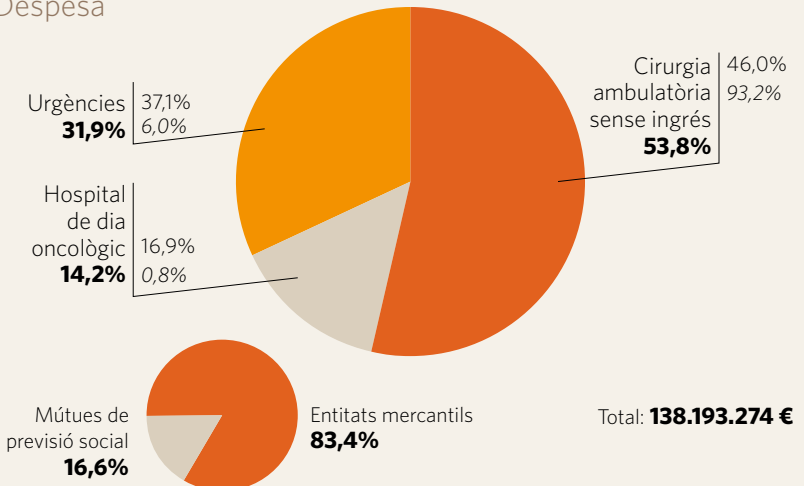
## Activitat de l'àmbit hospitalari sense ingrés

Pel que fa a l'activitat sanitària sense ingrés, si bé el 80,6% són urgències hospitalàries, el seu pes en la despesa és del 31,9%.

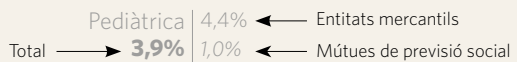
### Altres visites



### Despesa

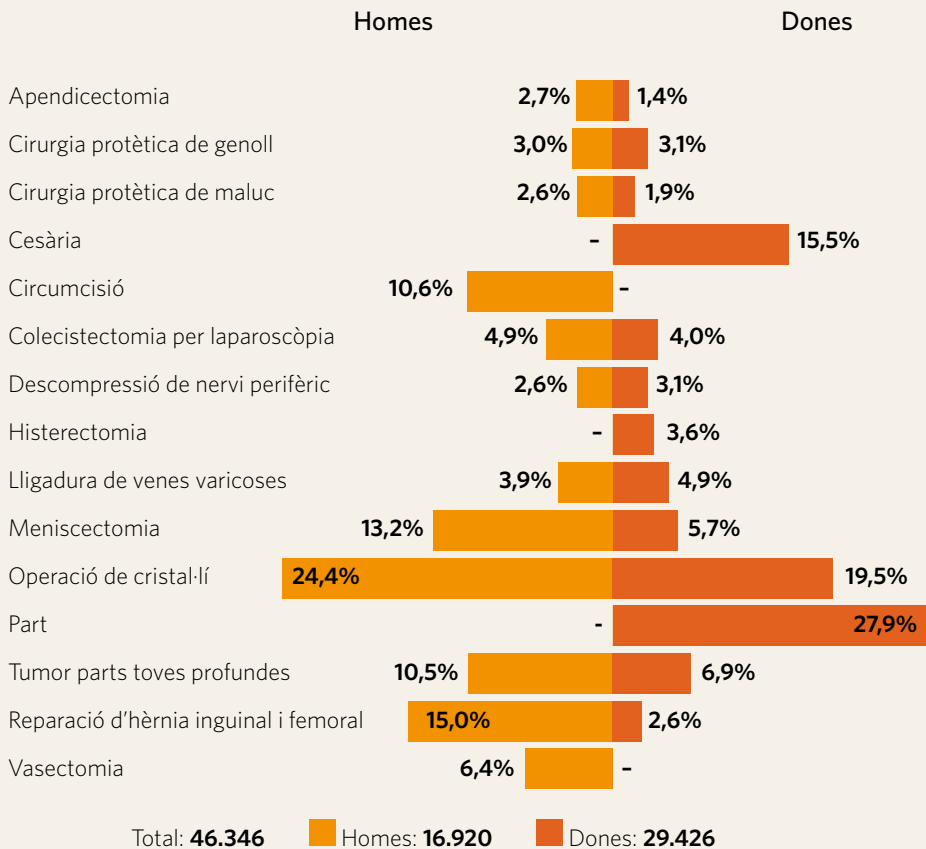


Llegenda explicativa dels gràfics:



## Principals procediments quirúrgics

El procediment més freqüent declarat en els homes és l'operació de cristal·lí, mentre que en les dones és el part.



## Total

	<b>Total</b>	Entitats mercantils	Previsió social	<b>Total de procediments</b>
Apendicectomia	<b>1,8%</b>	2,0%	0,9%	<b>855</b>
Cirurgia protètica de genoll	<b>3,1%</b>	2,7%	5,1%	<b>1.439</b>
Cirurgia protètica de maluc	<b>2,2%</b>	2,0%	2,8%	<b>1.002</b>
Cesària	<b>9,8%</b>	10,8%	4,6%	<b>4.561</b>
Circumcisió	<b>3,9%</b>	4,3%	1,6%	<b>1.801</b>
Colecistectomia per laparoscòpia	<b>4,3%</b>	4,2%	4,7%	<b>1.996</b>
Descompressió de nervi perifèric	<b>2,9%</b>	2,7%	4,1%	<b>1.363</b>
Histerectomia	<b>2,3%</b>	2,3%	2,1%	<b>1.048</b>
Lligadura de venes varicoses	<b>4,5%</b>	4,7%	3,7%	<b>2.102</b>
Menissectomia	<b>8,4%</b>	8,5%	8,0%	<b>3.895</b>
Operació de cristal·lí	<b>21,3%</b>	18,4%	37,1%	<b>9.877</b>
Part	<b>17,7%</b>	19,2%	9,6%	<b>8.201</b>
Tumor de parts toves profundes	<b>8,2%</b>	8,3%	7,7%	<b>3.809</b>
Reparació d'hèrnia inguinal i femoral	<b>7,2%</b>	7,3%	6,4%	<b>3.315</b>
Vasectomia	<b>2,3%</b>	2,5%	1,5%	<b>1.082</b>

## Homes

	<b>Total</b>	Entitats mercantils	Previsió social	<b>Total de procediments</b>
Apendicectomia	<b>2,7%</b>	3,1%	0,9%	<b>455</b>
Cirurgia protètica de genoll	<b>3,0%</b>	2,7%	4,6%	<b>515</b>
Cirurgia protètica de maluc	<b>2,6%</b>	2,5%	3,0%	<b>439</b>
Cesària	-	-	-	-
Circumcisió	<b>10,6%</b>	12,0%	4,1%	<b>1.801</b>
Colecistectomia per laparoscòpia	<b>4,9%</b>	5,0%	4,6%	<b>830</b>
Descompressió de nervi perifèric	<b>2,6%</b>	2,6%	3,0%	<b>447</b>
Histerectomia	-	-	-	-
Lligadura de venes varicoses	<b>3,9%</b>	4,2%	2,6%	<b>668</b>
Menissectomia	<b>13,2%</b>	13,6%	11,0%	<b>2.229</b>
Operació de cristal·lí	<b>24,4%</b>	20,9%	41,9%	<b>4.135</b>
Part	-	-	-	-
Tumor de parts toves profundes	<b>10,5%</b>	10,9%	8,8%	<b>1.782</b>
Reparació d'hèrnia inguinal i femoral	<b>15,0%</b>	15,7%	11,7%	<b>2.537</b>
Vasectomia	<b>6,4%</b>	6,9%	3,7%	<b>1.082</b>

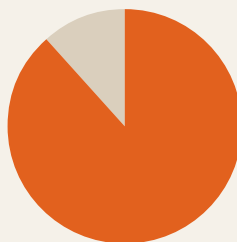
## Dones

	Total	Entitats mercantils	Previsió social	Total de procediments
Apendicectomia	1,4%	1,4%	0,9%	400
Cirurgia protètica de genoll	3,1%	2,7%	5,5%	924
Cirurgia protètica de maluc	1,9%	1,8%	2,6%	563
Cesària	15,5%	16,8%	7,7%	4.561
Circumcisió	-	-	-	-
Colecistectomia per laparoscòpia	4,0%	3,8%	4,8%	1.166
Descompressió de nervi perifèric	3,1%	2,8%	4,9%	916
Histerectomia	3,6%	3,6%	3,5%	1.048
Lligadura de venes varicoses	4,9%	4,9%	4,5%	1.434
Meniscectomia	5,7%	5,6%	6,0%	1.666
Operació de cristal·lí	19,5%	17,1%	33,8%	5.742
Part	27,9%	29,9%	15,9%	8.201
Tumor de parts toves profundes	6,9%	6,9%	6,9%	2.027
Reparació d'hèrnia inguinal i femoral	2,6%	2,6%	2,9%	778
Vasectomia	-	-	-	-

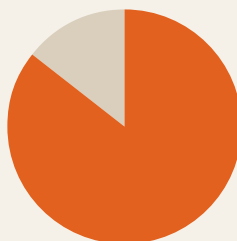
Aquesta activitat de procediments quirúrgics relacionats i detallats a les tres taules anteriors, portada a terme a través de les entitats d'assegurança lliure, correspondria a una ocupació continuada de 324 llits durant l'any 2014.

## Anàlisis clíniques

## Peticions

Total: **1.255.940**Previsió social  
**11,6%**Entitats mercantils  
**88,4%**

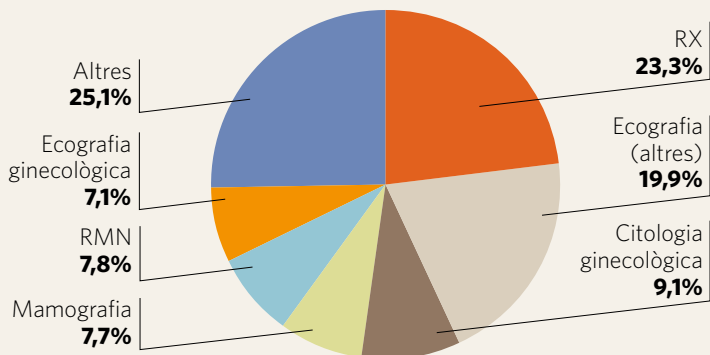
## Despesa

Total: **40.948.172 €**Previsió social  
**14,2%**Entitats mercantils  
**85,8%**

## Exploracions diagnòstiques i actes terapèutics. Pacients

Total: **2.883.559**Previsió social  
**8,7%**Entitats mercantils  
**91,3%**

	<b>Total de pacients</b>	Entitats mercantils	Previsió social	<b>Total</b>
Audiometria	<b>55.796</b>	1,8%	3,4%	<b>1,9%</b>
Biòpsia	<b>108.415</b>	3,9%	2,0%	<b>3,8%</b>
Citologia ginecològica	<b>261.495</b>	9,2%	7,7%	<b>9,1%</b>
Citologia (altres)	<b>117.783</b>	4,3%	2,0%	<b>4,1%</b>
Colonoscòpia	<b>43.691</b>	1,5%	1,5%	<b>1,5%</b>
Densitometria òssia	<b>66.660</b>	2,3%	2,4%	<b>2,3%</b>
Ecocardiografia	<b>100.326</b>	3,5%	3,6%	<b>3,5%</b>
Ecografia ginecològica	<b>203.400</b>	6,8%	9,4%	<b>7,1%</b>
Ecografia (altres)	<b>574.859</b>	19,7%	22,1%	<b>19,9%</b>
Gastroscòpia	<b>37.684</b>	1,4%	0,7%	<b>1,3%</b>
Infiltracions	<b>16.390</b>	0,5%	1,7%	<b>0,6%</b>
Mamografia	<b>221.962</b>	7,7%	7,4%	<b>7,7%</b>
Proves al·lèrgiques	<b>67.453</b>	2,4%	1,2%	<b>2,3%</b>
Radioteràpia	<b>2.375</b>	0,1%	0,0%	<b>0,1%</b>
RMN	<b>223.969</b>	7,9%	6,8%	<b>7,8%</b>
RX	<b>672.940</b>	23,3%	23,9%	<b>23,3%</b>
TAC	<b>108.361</b>	3,7%	4,3%	<b>3,8%</b>



## Exploracions diagnòstiques i actes terapèutics. Actes

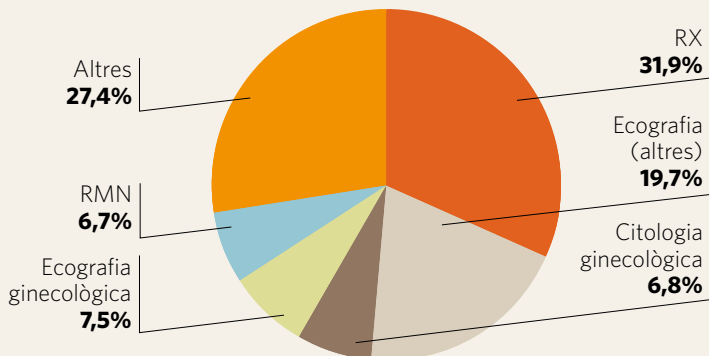
Total: **4.414.200**

Previsió social  
**8,2%**



Entitats mercantils  
**91,8%**

	Total d'actes	Entitats mercantils	Previsió social	Total
Audiometria	<b>77.844</b>	1,7%	2,5%	<b>1,8%</b>
Biòpsia	<b>158.849</b>	3,7%	2,0%	<b>3,6%</b>
Citologia ginecològica	<b>298.409</b>	6,8%	5,9%	<b>6,8%</b>
Citologia (altres)	<b>129.458</b>	3,1%	1,4%	<b>2,9%</b>
Colonoscòpia	<b>49.763</b>	1,1%	1,3%	<b>1,1%</b>
Densitometria òssia	<b>77.474</b>	1,8%	1,8%	<b>1,8%</b>
Ecocardiografia	<b>115.646</b>	2,6%	2,6%	<b>2,6%</b>
Ecografia ginecològica	<b>331.664</b>	7,5%	7,2%	<b>7,5%</b>
Ecografia (altres)	<b>868.490</b>	19,8%	18,0%	<b>19,7%</b>
Gastroscòpia	<b>41.361</b>	1,0%	0,6%	<b>0,9%</b>
Infiltracions	<b>27.791</b>	0,5%	1,8%	<b>0,6%</b>
Mamografia	<b>254.352</b>	5,8%	5,5%	<b>5,8%</b>
Proves al·lèrgiques	<b>111.586</b>	2,7%	1,0%	<b>2,5%</b>
Radioteràpia	<b>11.587</b>	0,3%	0,0%	<b>0,3%</b>
RMN	<b>297.009</b>	6,8%	5,5%	<b>6,7%</b>
RX	<b>1.409.480</b>	31,3%	39,5%	<b>31,9%</b>
TAC	<b>153.437</b>	3,5%	3,4%	<b>3,5%</b>



## Exploracions diagnòstiques i actes terapèutics. Despesa

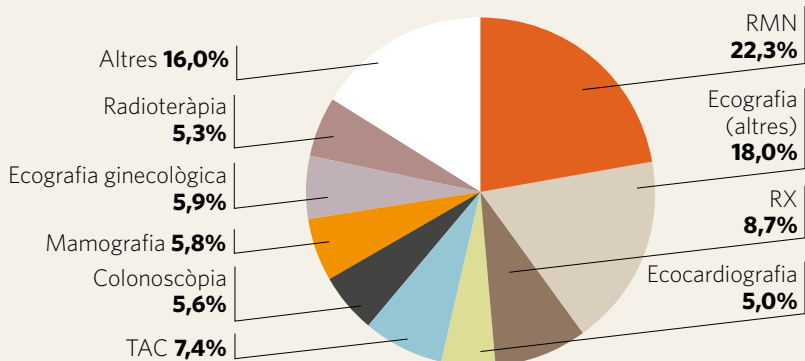
Total: **155.704.232 €**

Previsió social  
**8,2%**



Entitats mercantils  
**91,8%**

	<b>Total de despesa</b>	Entitats mercantils	Previsió social	<b>Total</b>
Audiometria	<b>889.542</b>	0,5%	1,3%	<b>0,6%</b>
Biòpsia	<b>7.211.466</b>	4,8%	2,4%	<b>4,6%</b>
Citologia ginecològica	<b>4.518.328</b>	2,8%	3,7%	<b>2,9%</b>
Citologia (altres)	<b>1.723.388</b>	1,1%	0,8%	<b>1,1%</b>
Colonoscòpia	<b>8.726.477</b>	5,7%	4,8%	<b>5,6%</b>
Densitometria òssia	<b>2.871.221</b>	1,8%	2,2%	<b>1,8%</b>
Ecocardiografia	<b>7.786.648</b>	4,9%	5,8%	<b>5,0%</b>
Ecografia ginecològica	<b>9.240.172</b>	5,9%	5,8%	<b>5,9%</b>
Ecografia (altres)	<b>27.954.822</b>	17,1%	27,4%	<b>18,0%</b>
Gastroscòpia	<b>5.051.228</b>	3,4%	2,0%	<b>3,2%</b>
Infiltracions	<b>313.468</b>	0,2%	0,4%	<b>0,2%</b>
Mamografia	<b>9.043.575</b>	5,9%	5,1%	<b>5,8%</b>
Proves al·lèrgiques	<b>2.332.478</b>	1,6%	0,4%	<b>1,5%</b>
Radioteràpia	<b>8.321.168</b>	5,7%	1,6%	<b>5,3%</b>
RMN	<b>34.669.010</b>	22,6%	18,8%	<b>22,3%</b>
RX	<b>13.477.063</b>	8,5%	10,8%	<b>8,7%</b>
TAC	<b>11.574.178</b>	7,5%	6,7%	<b>7,4%</b>



Segons el nombre d'actes terapèutics declarats, l'exploració diagnòstica amb un percentatge més alt (31,9%) correspon a RX, seguida per "altres ecografies" (19,7%). Pel que fa a la despesa, la ressonància magnètica és l'exploració diagnòstica amb la despesa més elevada.





# Entitats d'assegurança lliure d'assistència sanitària



Tipus d'entitat

Tipus de pòlissa



**Entitats mercantils**

-  Societat anònima
-  Mutualitat mercantil





























































**Prestació de serveis**

-  Serveis complets o parcials
-  Funcionaris públics

 **Mutualitat de previsió social**

-  **Pòlisses mixtes i de rescabament**
-  **Pòlissa dental**

En aquesta primera taula, les persones assegurades i les primes no inclouen les pòlisses dentals

	Tipus d'entitat			Persones assegurades	Primes (€)	Tipus de pòlissa			
Aegón Salud, SA				30.628	21.306.648				
Agrupació Amci d'Assegurances i Reassegurances, SA				100.196	60.753.758				
Allianz Compañía de Seguros y Reaseguros, SA				29.546	18.542.220				
AME, Asistencia Médica, Cía. de Seguros				5.828	3.544.782				
AMSYR, Agrupación de Seguros y Reaseguros				9.755	9.795.013				
ASEFA, SA Seguros y Reaseguros				25.722	16.652.542				
ASISA, Asistencia Sanitaria Interprovincial				67.406	45.871.940				
Assistència Sanitària Col·legial, SA				195.879	183.235.426				
Atlántida Médica de Especialidades, SA				17.808	14.849.070				
AXA Seguros				97.475	77.481.659				
Caixa de Previsió i Energia, MPS				5.561	4.035.172				
Caja de Seg. Reun., Cía. Seg. y Reas., SA (Caser)				18.481	13.944.297				
Cigna Life Insurance Company of Europe SA-NV <sup>1</sup>				18.425	12.234.317				
Clinicum Seguros, SA				16.871	14.401.215				
DKV Seguros				171.494	136.235.676				
Fiatc Mútua d'Assegurances i Reassegurances a Prima Fixa				127.872	100.840.804				
Generali España, Sociedad Anónima de Seguros y Reaseguros				24.246	26.466.529				
Germandat de Sant Joan Baptista, MPS				3.647	1.232.295				
Instituto Sanitario, SA de Seguros				1.879	1.256.789				

	Tipus d'entitat			Persones assegurades	Primes (€)	Tipus de pòlissa			
La Nova Aliança Mataronina, MPS				2.570	1.147.271				
Mapfre Familiar, SA				45.496	24.068.142				
Montepío de Conductors Sant Cristòfol de Girona i Província, MPS a Prima Fixa				17.010	12.721.513				
Mútua Comarcal de la Seu d'Urgell, PS				2.868	1.176.515				
Mútua d'Empleats dels Transports de Barcelona, MPS				414	5.964				
Mútua de Granollers, MPS				17.339	10.373.559				
Mútua de Terrassa, MPS				5.641	4.044.491				
Mútua General de Catalunya				68.145	71.343.368				
Mutua General de Seguros. Euromutua				904	677.285				
Mútua Igualadina de Previsió Social, MPS a Prima Fixa				1.342	370.804				
Mútua Manresana, Mutualitat de Previsió Social				5.701	1.999.060				
Mutual Salus de Previsió Social, MPS a Quota Fixa				3.297	907.870				
Mutualidad General de Previsión del Hogar Divina Pastora, MPS				80.532	72.275.707				
Mutuam, Mútua de Previsió Social <sup>2</sup>				—	—				
Previsora Española de Especialidades y Seguros, SA				562	—				
Previsora General MPS a Prima Fija				6.191	5.061.838				
RACC Seguros <sup>1</sup>				1.140	834.301				
Sanitas, SA				283.365	193.163.071				
SegurCaixa Adeslas, SA				507.054	341.822.268				
Societat de Socors Mutus de Mollet				2.422	555.255				
Vital Seguro, SA				12.199	9.471.182				
<b>Total</b>	<b>23</b>	<b>2</b>	<b>15</b>	<b>2.032.911</b>	<b>1.514.699.616</b>				

<sup>1</sup> Entitats no inscrites al cens registre.

<sup>2</sup> Només pòlissa dental.

## Pòlisses dentals

	Tipus d'entitat			Persones assegurades	Primes (€)
Aegón Salud, SA				3.805	331.101
Agrupació Amci d'Assegurances i Reassegurances, SA				16.572	899.651
Allianz Compañía de Seguros y Reaseguros, SA				31.421	1.288.394
AME, Asistencia Médica, Cía. de Seguros				3.632	147.951
AMSYR, Agrupación de Seguros y Reaseguros				61	6.889
ASEFA, SA Seguros y Reaseguros				1.651	135.642
ASISA, Asistencia Sanitaria Interprovincial				19.067	414.669
Atlántida Médica de Especialidades, SA				9.910	123.417
AXA Seguros				3.414	192.622
Caja de Seg. Reun., Cía. Seg. y Reas., SA (Caser)				655	54.357
Cigna Life Insurance Company of Europe SA-NV <sup>1</sup>				795	39.757
Clinicum Seguros, SA				6.893	434.487
DKV Seguros				13.790	802.122
Fiatc Mútua d'Assegurances i Reassegurances a Prima Fixa				13.278	470.388
Generali España, Sociedad Anónima de Seguros y Reaseguros				1.465	94.070
Instituto Sanitario, SA de Seguros				38	3.634
La Nova Aliança Mataronina, MPS				168	11.844
Mapfre Familiar, SA				4.950	295.922
Montepío de Conductors Sant Cristòfol de Girona i Província, MPS a Prima Fixa				5	108
Mútua de Granollers, MPS				624	38.113
Mútua de Terrassa, MPS				778	73.944
Mútua General de Catalunya				12.293	790.864
Mútua Igualadina de Previsió Social, MPS a Prima Fixa				153	14.190
Mútua Manresana, Mutualitat de Previsió Social				397	22.847
Mutual Salus de Previsió Social, MPS a Quota Fixa				274	16.537
Mutualidad General de Previsión del Hogar Divina Pastora, MPS				22.767	2.004.482
Mutuam, Mútua de Previsió Social				782	64.213
RACC Seguros <sup>1</sup>				7.915	469.318
Sanitas, SA				196.020	8.861.002
SegurCaixa Adeslas, SA				350.894	24.335.512
Vital Seguro, SA				3.545	220.775
<b>Total</b>	20	2	9	<b>728.012</b>	<b>42.658.822</b>

<sup>1</sup> Entitats no inscrites al cens registre.

