


OBSERVATORI DEL SISTEMA DE SALUT DE CATALUNYA



Central de Resultats

Àmbit d'atenció primària
Dades 2017

Dades

17

<http://observatorisalut.gencat.cat>

L'Agència de Qualitat i Avaluació Sanitàries de Catalunya (AQuAS) és una entitat adscrita al Departament de Salut. La seva missió és generar el coneixement rellevant per contribuir a la millora de la qualitat, la seguretat i sostenibilitat del sistema de salut de Catalunya, posant l'enfocament en l'avaluació i utilitzant com a instruments principals la informació, el coneixement i les tecnologies de la informació i les comunicacions. L'AQuAS és membre fundador de la International Network of Agencies of Health Technology Assessment (INAHTA) i de la International School on Research Impact Assessment (ISRIA), membre corporatiu de la Health Technology Assessment International (HTAi), del CIBER d'Epidemiologia i Salut Pública (CIBERESP), del grup de Recerca en Avaluació de Serveis i Resultats de Salut (RAR) reconegut per la Generalitat de Catalunya i de la Red de Investigación en Servicios Sanitarios en Enfermedades Crónicas (REDISSEC).

Es recomana que aquest document sigui citat de la manera següent: Observatori del Sistema de Salut de Catalunya. Central de Resultats. Àmbit d'atenció primària. Dades 2017. Barcelona: Agència de Qualitat i Avaluació Sanitàries de Catalunya. Departament de Salut. Generalitat de Catalunya; 2018.

Les persones interessades en aquest document poden adreçar-se a:
Agència de Qualitat i Avaluació Sanitàries de Catalunya.

Roc Boronat, 81-95 (segona planta). 08005 Barcelona
Tel.: 93 551 3888
Fax: 93 551 7510
<http://aquas.gencat.cat>
<http://observatorisalut.gencat.cat/>

© 2018, Generalitat de Catalunya. Agència de Qualitat i Avaluació Sanitàries de Catalunya
Edita: Agència de Qualitat i Avaluació Sanitàries de Catalunya.
1a edició, agost 2018, Barcelona
Disseny: Joana López-Corduente



Els continguts d'aquesta obra estan subjectes a una llicència de Reconeixement-NoComercial-SenseObresDerivades 4.0 Internacional.

La llicència es pot consultar a: <http://creativecommons.org/licenses/by-nc-sa/4.0/deed.ca>

Resum executiu	5
Introducció	7
1. Dades generals	9
2. Adequació	13
3. Efectivitat	21
4. Eficiència	27
5. Projecte Essencial	33
6. Tecnologies de la informació i la comunicació (TIC)	41
7. Annexos	45
Relació dels indicadors analitzats	47
Evolució dels indicadors analitzats 2015-2017	51
Taula de resultats per sexe 2017	55
Taules de resultats 2017	59
Fitxes dels indicadors analitzats	211

Resum executiu

Les hospitalitzacions potencialment evitables han continuat descendent enfront de les obtingudes durant l'any 2016 (10,8% l'any 2016 i 10% durant l'any 2017), amb una variabilitat entre els diferents EAP del 29,95%. Les taxes d'hospitalitzacions potencialment evitables específiques per al cas de la insuficiència cardíaca i de la MPOC es mantenen en el 3,3% i en el 2,3%, respectivament, valors similars a l'any 2015. Pel que fa a la prescripció farmacèutica, en el conjunt del territori català s'observa un increment (1.305 de cada 100.000 habitants) en el nombre d'assegurats que presenta polimediació.

D'altra banda, l'índex de qualitat de la prescripció farmacèutica (IQF) als EAP de Catalunya per a l'any 2017 és de 57. Quant a l'anàlisi de la hiperfreqüentació, s'observa que durant l'any 2017 el 15,6% dels pacients de 0 a 2 anys ha realitzat més de 20 visites a l'atenció primària en l'últim any, una xifra inferior respecte a la demanda d'atenció durant l'any passat. El percentatge de pacients majors de 74 anys que ha realitzat més de 12 visites anuals ha estat del 45,9%, pràcticament similar al de l'any anterior.

El 9,3% de la població atesa de 15 o més anys presenta diabetis mellitus (1 punt por sota de l'obtinguda a l'any 2016), un 7,5% de la qual té tractament farmacològic (6,1% en dones i 9,3% en homes), fet que suposa 6 dècimes percentuals per sota dels pacients amb tractament farmacològic durant l'any 2016. La taxa d'hospitalitzacions per complicacions de la diabetis se situa a l'entorn del 6,5 per cada 10.000 persones ateses de 15 anys o més, pràcticament idèntica a l'obtinguda l'any passat (6,6). La dislipèmia en la població atesa de 15 anys o més presenta una prevalença del 21,6%, quasi 2,5 punts por sobre del valor obtingut l'any 2016 (19,2%). Malgrat això, només un 16,4% té tractament farmacològic per aquesta malaltia, el que suposa una disminució de dos punts percentuals davant de les dades de l'any 2016 (18,7%). Igual que l'any passat, aquest consum és major en els homes (18,8%) que en les dones (14,6%).

La hipertensió arterial està present en el 22,5% de la població assignada atesa de 15 o més anys, sis dècimes per sota dels valors obtinguts l'any 2016 (23,1%). Al voltant d'un de cada quatre pacients està amb tractament farmacològic per aquesta malaltia i s'ha mantingut constant els darrers anys: 26,6% l'any 2017 enfront del 26,4% l'any 2016. La prevalença de consum de fàrmacs és lleugerament superior en els homes (28,3%) respecte les dones (25,2%).

Durant l'any 2017, la mitjana de receptes per usuari va ser de 25,2, un 5,5% per sota de la mitjana respecte l'any passat. Aquest descens en el nombre de receptes s'ha vist reflectit en una discreta disminució de la despesa mitjana per l'usuari calculat en 287,3€, un 3,6% menys que l'any anterior.

La despesa mitjana bruta per usuari en antidiabètics no insulínics per a la diabetis ha estat de 208,7€; de 67,9€ en inhibidors de l'enzim de conversió de l'angiotensina (IECA) i antagonistes dels receptors de l'angiotensina II (ARA-II) per al tractament de la hipertensió arterial; de 74,7€ en estatines per al tractament de les dislipèmies; i de 91,6€ en inhibidors selectius de la recaptació de serotonina i fàrmacs de nova generació per a les depressions.

Afegint valor a la pràctica clínica, s'ha realitzat cribatge amb PSA a 65.739 homes (11,3%), valors que van disminuint en els darrers anys. El 2017, el percentatge de persones d'entre 35 i 74 anys amb risc cardiovascular baix i que han rebut estatines s'ha situat en el 6,5% enfront del 7,7% de l'any passat. Una de gairebé cada quatre persones (25,5%) de més de 64 anys o polimedicaades ha consumit IBP, tot i no consumir AINE; l'any 2016 el percentatge era del 27,4%. El percentatge de dones de 50 anys o més amb tractament a llarg termini amb bifosfonats durant l'any 2017 va ser de l'1,4%, valor en constant i progressiva disminució.

Finalment, les tecnologies de la informació i comunicació s'han incorporat des de fa anys al suport de l'activitat dels EAP a través de diferents eines i instruments. Una d'elles és la Història Clínica Compartida de Catalunya (HC3), on es van fer més de 87 milions de publicacions (un increment proper al 500%) durant el 2016 i 284 (increment superior al 50%) dels EAP han reportat dades d'utilització d'eConsulta.

Idees per emportar-se a casa

Punts forts	Punts de millora
L'atenció primària va fer 46.661.485 visites, una mitjana de 6 visites per persona assignada (menor hiperfreqüentació)	Les hospitalitzacions evitables globals per MPOC i insuficiència cardíaca es mantenen estables
El percentatge de dones amb tractament a llarg termini amb bifosfonats s'ha reduït del 3,8% l'any 2013 a l'1,4% el 2017	Hi ha marge de millora en l'índex de qualitat de la prescripció farmacèutica (IQF)
Ha millorat el cost brut mitjà en despesa en fàrmacs (5,5% menys)	Segueix sent elevada la variabilitat en la prescripció (cost) per part dels diferents EAP
En la Història Clínica Compartida es van fer més de 87 milions de publicacions, 500% més que l'any passat	La mitjana de persones que prenen més de 10 medicaments en un mes es podria millorar

■ *Aquest any 2018 es publiquen per setè any consecutiu resultats nominals dels centres del SISCAT*

Enguany es publiquen per setè any consecutiu els resultats nominals relatius a 2017 dels centres hospitalaris i d'atenció primària del sistema integral d'utilització pública de Catalunya (SISCAT), per sisè any en el cas dels centres sociosanitaris i de salut mental, per tercer any els resultats de salut pública i territorials, i per segon els de transport sanitari urgent i de formació sanitària especialitzada.

■ *Enguany es publica també un monogràfic relatiu als serveis de farmàcia comunitària*

A la publicació d'aquests informes s'afegeix la publicació d'un informe monogràfic titulat "Evolució de la prestació de serveis d'atenció farmacèutica i serveis relacionats amb la salut comunitària a les farmàcies de Catalunya 2012-2017", que posa de relleu el paper de la farmàcia comunitària com un actor més del sistema.

■ *La Central de Resultats és una experiència única internacionalment*

Aquesta diversitat respon a la demanda expressa dels diferents àmbits del sistema sanitari per fer *benchmarking* entre centres i retre comptes a la ciutadania, els dos objectius principals de la Central de Resultats, presents des de l'inici del projecte.

Amb aquest bagatge i abast, la Central de Resultats es pot considerar avui dia un projecte madur que s'ha convertit en un instrument de referència en el nostre sistema sanitari, i una experiència única internacionalment, tant per la seva amplitud com pel seu recorregut.

En el decurs d'aquest any, les persones que portem endavant el projecte hem seguit treballant de costat amb els professionals i les societats científiques, per tal de donar una base científica més sòlida, aproximar més el projecte a la pràctica assistencial, i augmentar-ne la difusió.

■ *Durant el proper any, s'aproparà el projecte a les Regions Sanitàries i es revisaran els indicadors dels informes d'atenció primària, territorial i salut pública*

De fet, aquests són els aspectes que més volem treballar durant el proper any. D'una banda, la Central de Resultats s'aproparà a les Regions Sanitàries, on preveiem fer presentacions a la mida dels interessos dels territoris, tot comparant els resultats dels centres assistencials i promovent l'extensió de les iniciatives amb millors resultats.

D'altra banda, volem revisar els indicadors dels informes d'atenció primària, territorial i salut pública, on hi ha moltes interseccions i complementarietats. Aquesta revisió es portarà a terme de manera col·laborativa amb els professionals i les societats científiques, mitjançant tècniques de cocreació.

■ *Durant el proper any, s'aproparà el projecte a les Regions Sanitàries i es revisaran els indicadors dels informes d'atenció primària, territorial i salut pública*

■ *Es realitzaran informes específics introduint els eixos de gènere i socioeconòmic*

■ *Tots els informes inclouen experiències innovadores recollides a l'OIGS*

■ *La millora de la presentació de les dades en format web és un tema pendent*

Finalment, durant l'any que ve s'haurà de calibrar l'impacte que suposa el pas de la ICD-9 a la ICD-10 al projecte, i valorar si els indicadors analitzats fins ara tenen continuïtat.

Relacionat també amb els sistemes d'informació, i sempre que aquests ho permetin, els resultats es presenten de manera separada per dones i homes, com altres anys. També s'ha afegit en tots els informes el percentatge de població en situació de vulnerabilitat econòmica (persones exemptes de copagament sanitari o amb prestacions de la Seguretat Social) atesa a cadascun dels centres. En qualsevol cas, donat que la introducció dels eixos de gènere i socioeconòmic als informes de la Central de Resultat afegeix complexitat a l'anàlisi, durant el proper any es realitzaran informes específics que adreïn aquests temes.

Com altres anys, tots els informes inclouen experiències innovadores que han permès obtenir bons resultats assistencials, majoritàriament recollides a l'Observatori d'Innovació en Gestió de la Sanitat a Catalunya (<http://oigs.gencat.cat>).

Tota la informació està també disponible en format d'infografia, en fulls de càlcul dinàmics disponibles al web de l'Observatori (<http://observatorisalut.gencat.cat>), així com mitjançant els fitxers de dades obertes que, en compliment dels estàndards internacionals del W3C, es posen a la disposició de tothom al web de la Generalitat de Catalunya (<http://dadesobertes.gencat.cat>). La millora en la presentació dels resultats en format web, així com una major interactivitat, és un tema pendent que adreçarem molt properament.

L'Agència de Qualitat i Avaluació Sanitàries de Catalunya (AQuAS) elabora aquests informes per encàrrec del Servei Català de la Salut, però han comptat amb la col·laboració i el suport de múltiples professionals i persones expertes de tots els àmbits, tant del Servei Català de la Salut i del Departament de Salut com de moltes altres organitzacions, relacionades de manera directa o indirecta amb el SISCAT. És amb l'objectiu de millorar els resultats de l'atenció sanitària a la ciutadania que tots els professionals relacionats amb aquest projecte treballem cada dia.



Dades generals



Dades generals

L'any 2017, la població de Catalunya va fer 46.183.435 visites a l'atenció primària, que suposen una mitjana de 8 visites per persona assignada

■ *La població assignada va ser de 7.348.275 persones*

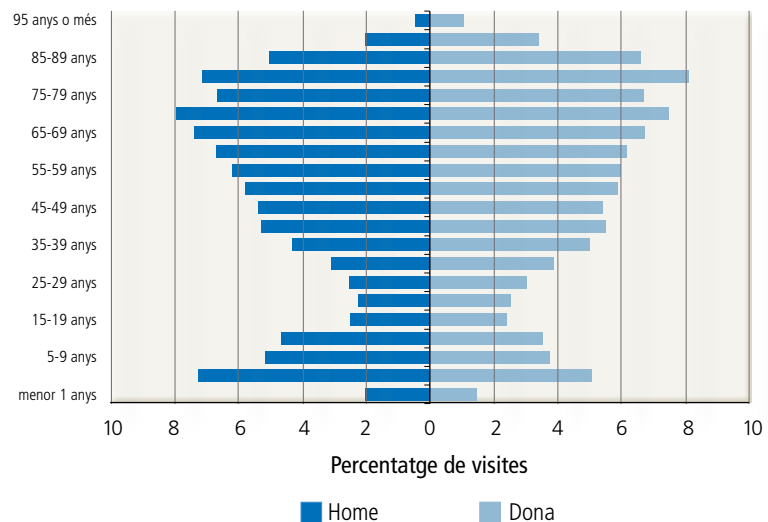
A Catalunya, l'atenció primària constitueix el primer punt d'accés al sistema sanitari, amb 370 equips d'atenció primària (EAP). L'atenció primària es lliura principalment als centres d'atenció primària (CAP). Segons el lloc de residència, cada ciutadana i ciutadà té assignat un EAP i un CAP de referència. L'any 2017, la població assignada va ser de 7.348.275 persones (50,8% dones i 49,2% homes).

En conjunt, es van fer 46.183.435 milions de visites, 1,02% menys visites que l'any anterior, amb una mitjana de visites per persona atesa de 8,0 (8,4 visites en dones i 7,6 visites en homes). Aquesta xifra varia depenent de l'edat i el sexe del pacient: en els pacients menors de 15 anys, com més edat menys visites i, en pacients adults, com més edat més visites fins als 74 anys.

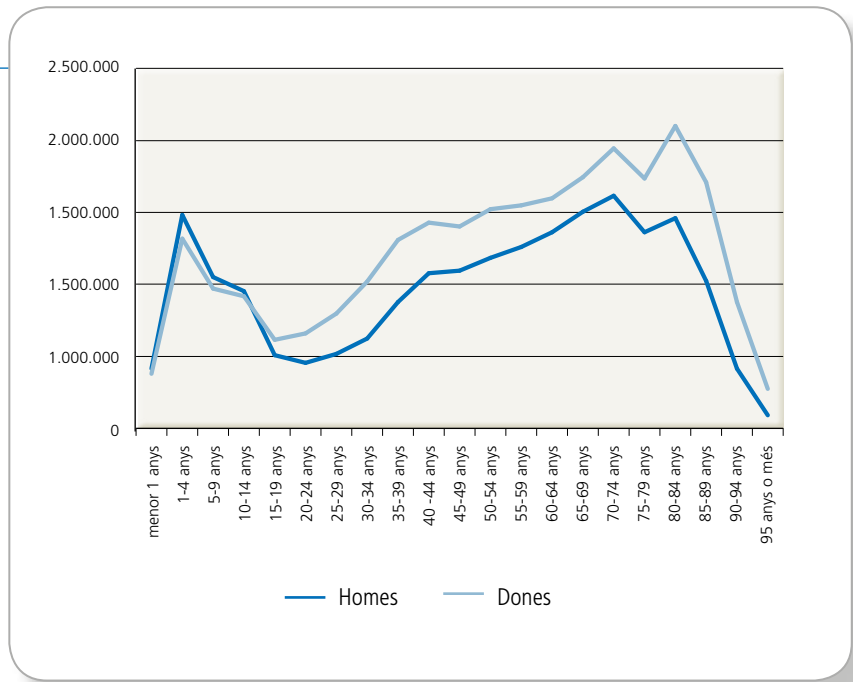
■ *La mitjana de 8 visites per persona varia segons l'edat i el sexe del pacient*

Així mateix, a partir dels 15 anys les dones es visiten més que els homes en tots els grups d'edat. D'altra banda, les visites en els pacients menors d'1 any representa l'1,7% respecte el total de visites, i en els pacients majors de 74 anys representen el 23,9%. Les dades de les visites no inclouen les realitzades a través de les TIC o virtuals.

Distribució dels pacients i visites d'atenció primària segons edat i sexe. Catalunya, 2017



Nombre de visites segons grups d'edat i sexe. Catalunya, 2017



■ *Durant l'any 2017 la durada mitjana de les baixes laborals va ser de 32,4, increment d'1 dia pel que fa a l'any anterior*

La incapacitat laboral temporal és la situació en què es troba un treballador a causa d'una malaltia comuna o d'un accident, amb caràcter temporal, que necessiti assistència sanitària i no pugui realitzar la seva feina. Els professionals dels serveis d'atenció primària realitzen la tramitació de la incapacitat laboral dels treballadors. L'any 2017, la durada mediana de les incapacitats va ser de 32,4 dies, és a dir, un dia més respecte l'any anterior. No obstant, la durada mediana va ser de 5 dies, el mateix temps que l'any passat.



experiència

Seguim construïnt amb tu + PrimàriaBCN

Seguim construïnt amb tu + PrimàriaBCN és un projecte que neix amb la vocació de ser eminentment deliberatiu, creat entre, amb i per als professionals i ciutadans, amb l'objectiu de donar la millor resposta assistencial a la població.

El projecte inclou un procés participatiu que es va iniciar amb la ciutadania organitzada en tres grups focals; la seva visió ha conformat l'eix vertebrador d'unes jornades de treball amb 100 professionals dels equips, les unitats i els serveis de la Gerència Territorial de Barcelona de l'Institut Català de la Salut, d'on varen sorgir un centenar d'accions de millora del model assistencial.

Més de 1000 professionals han prioritzat mitjançant una enquesta les 25 accions més rellevants, i, actualment, estem en la fase d'implementació.



Adequació

Dades

17

La taxa de pacients polimedocats amb més de 10 medicaments se situa en 1.305 per cada 100.000 habitants assegurats

■ *Aquest any 2017 es publiquen per sisè any consecutiu resultats nominals dels centres del SISCAT*

L'adequació és el resultat de la coordinació de diferents agents del sistema sanitari com per exemple l'atenció primària, hospitalària i sociosanitària. Per analitzar l'adequació en aquest àmbit es fa una aproximació a l'ús que es fa a les hospitalitzacions potencialment evitables en el seu conjunt, i en concret de la malaltia pulmonar obstructiva crònica (MPOC) i de la insuficiència cardíaca, de la qualitat de la prescripció farmacèutica i de la polimediació. Així mateix, s'analitza la hiperfreqüentació en els grups poblacionals amb un ús més intensiu dels recursos d'atenció primària: els pacients menors de 2 anys i els majors de 74 anys.

Taxes i estadístics dels indicadors d'adequació. Catalunya, 2017

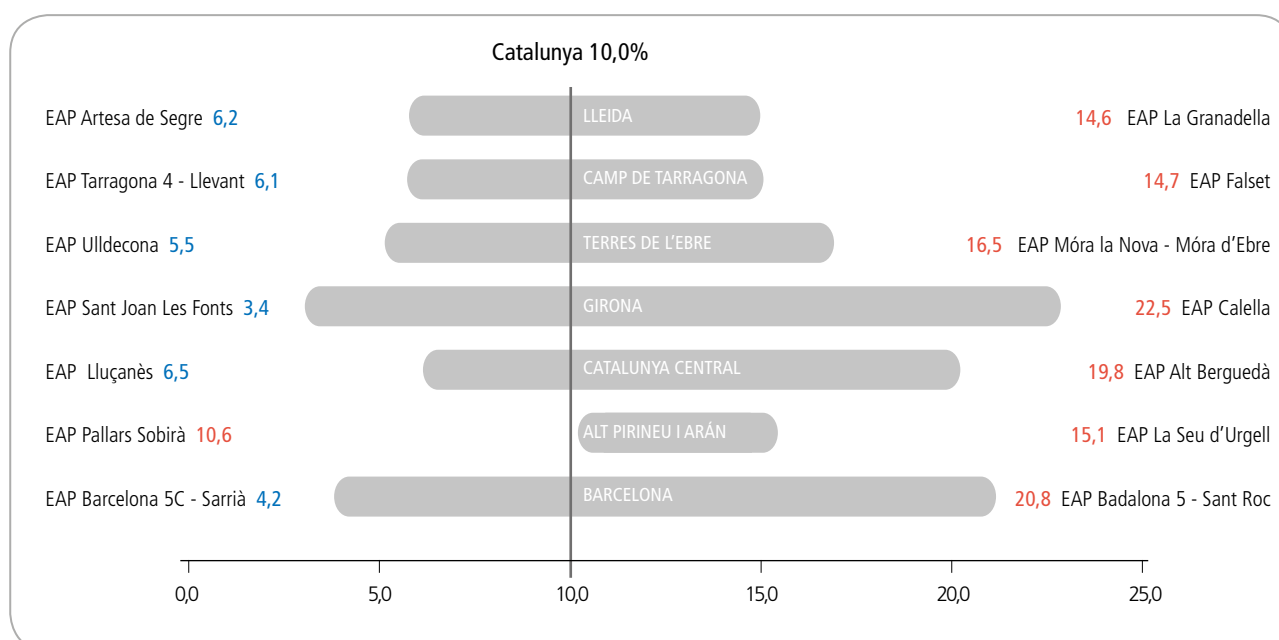
	Taxa d'hospitalitzacions evitables	Taxa de pacients amb més de 10 medicaments	Índex de qualitat de la prescripció farmacèutica	Pacients de 0 a 2 anys amb més de 20 visites (%)	Pacients >74 anys amb més de 12 visites (%)
Catalunya	10,0	1.305,0	35,0	15,6	45,9
Percentil 10	7,5	865,4	36,9	9,1	34,1
Percentil 25	8,8	1.070,0	47,0	13,0	39,2
Percentil 50	11,0	1.332,6	59,5	18,1	44,4
Percentil 75	13,2	1.625,6	74,0	23,2	49,9
Percentil 90	15,7	1.934,8	85,1	28,5	54,8
Raó 90-10	2,1	2,2	2,3	3,1	1,6
Raó 75-25	1,5	1,5	1,6	1,8	1,3
Coefficient de variació	29,95%	32,38%	31,15%	51,64%	19,43%

Les hospitalitzacions potencialment evitables són un indicador indirecte de la capacitat de resolució de l'atenció primària. Aquest indicador mesura les hospitalitzacions potencialment evitables per patologies seleccionades, dins de les quals s'inclouen, igual que en edicions anteriors, la insuficiència cardíaca, MPOC, asma, complicacions per diabetis mellitus, pneumònia bacteriana, deshidratació, in-

feccions urinàries, angina de pit i hipertensió. S'assumeix que aquestes patologies que són ateses a nivell hospitalari podrien haver estat resoltes mitjançant un control adequat de la malaltia en l'àmbit de l'atenció primària.

Durant l'any 2017, aquest indicador va assolir el 10% del total dels ingressos hospitalaris, amb una disminució del 0,9% respecte a l'any anterior. La variabilitat entre equips d'atenció primària (EAP) es va situar en el 29,95%, i la raó entre el percentil 90 i el percentil 10 va ser de 2,1. Les taxes d'hospitalitzacions potencialment evitables específiques són del 3,3% en el cas de la insuficiència cardíaca, i del 2,3% en el cas de la MPOC. Aquests resultats s'han mantingut similars respecte a l'any 2015.

EAP amb valors més alts i més baixos de la taxa estandarditzada d'hospitalitzacions potencialment evitables segons regió sanitària. Catalunya, 2017.



L'índex estandarditzat d'hospitalitzacions potencialment evitables es defineix com la relació entre les hospitalitzacions potencialment evitables observades i les esperades segons el model d'ajust. Les variables d'ajust inclouen grups d'edat, sexe, necessitats d'utilització de serveis sanitaris públics i la renda territorial ajustada. Un adequat tractament ambulatori pot reduir les hospitalitzacions potencialment evitables. Les taxes baixes indiquen una millor qualitat de la prevenció.

L'índex de qualitat de la prescripció farmacèutica (IQF) està constituït per indicadors distribuïts en diferents dimensions (selecció de medicaments, hiperprescripció i nous medicaments) i ponderats d'acord amb la seva contribució a la millora global de la qualitat de la prescripció. El resultat és un indicador que mostra una relació

EAP Sant Joan Les Fonts	0,3
EAP Artesa de Segre	0,4
EAP Ulldecona	0,4
EAP Lluçanès	0,4
EAP Besalú	0,4
EAP Barcelona 5C - Sarrià	0,5
EAP Olot	0,5
EAP Begues - Pou Torre	1,7
EAP Badalona 5 - Sant Roc	1,7
EAP Viladecans 1	1,7
EAP Castelldefels 2 - Can Bou	1,7
EAP Viladecans 2	1,7
EAP Gavà 1	1,7
EAP Sant Adrià Besòs 1 - Dr. Barraquer	1,8
EAP Pineda de Mar	1,8
EAP Calella	1,9

Nota: els valors marcats en verd i vermell són significativament inferiors o superiors a la mitjana de Catalunya, respectivament.

inversa entre la qualitat de la prescripció i la despesa farmacèutica. La puntuació màxima que pot assolir l'IQF és de 100 punts més 2 punts addicionals, en què el valor màxim significa un nivell de qualitat excel·lent.

La mitjana de Catalunya de l'IQF per a l'any 2017 va ser de 57 amb un coeficient de variació del 31,15%. La raó entre el percentil 90 i el percentil 10 va ser de 2,3, és a dir que l'IQF del percentil 90 és 2,3 vegades major que la del percentil 10.

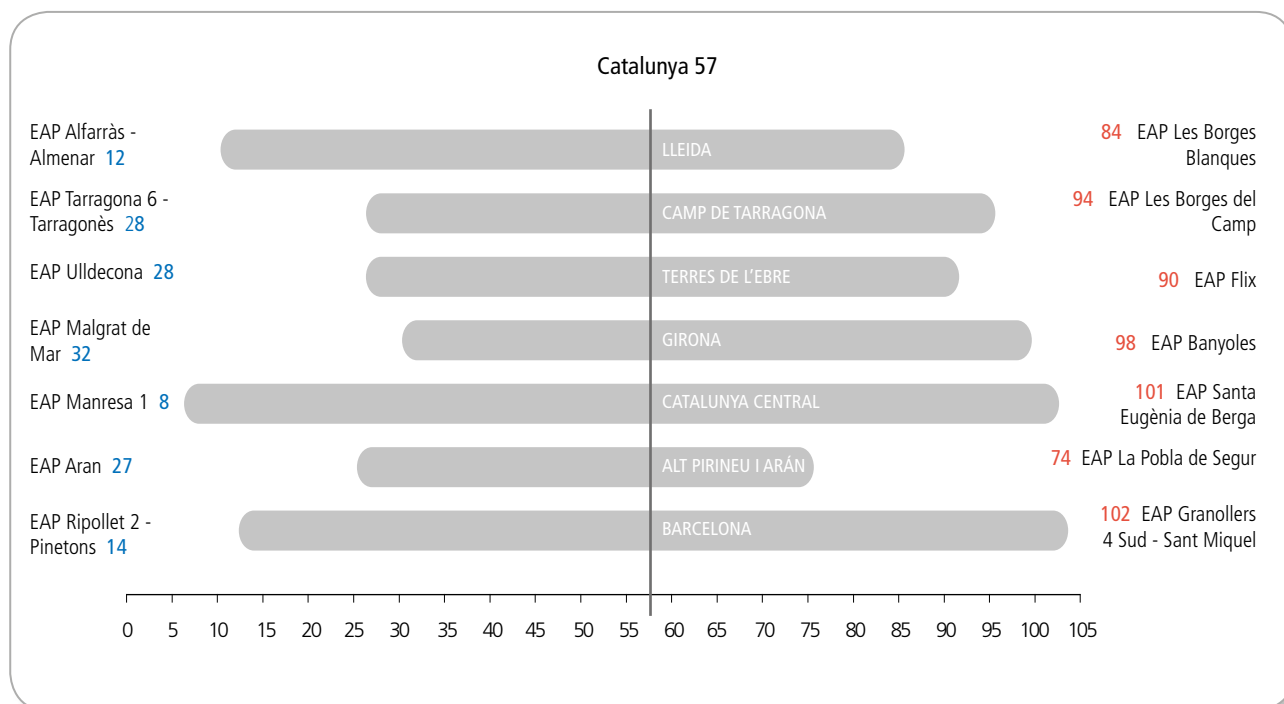
EAP Granollers 4 Sud - Sant Miquel	102,0
EAP Santa Eugènia de Berga	101,0
EAP Montornès - Montmeló	100,0
EAP Roda de Ter	100,0
EAP Banyoles	98,0
EAP Tona	97,0
EAP Vic 2 - Sud	97,0
EAP Lleida Rural 1 - Nord	20,0
EAP Hospitalet de Llobregat 11 - Gornal	17,0
EAP Solsonès	16,0
EAP Navàs - Balsareny	16,0
EAP Ripollet 2 - Pinetons	14,0
EAP Alfarràs - Almenar	12,0
EAP Manresa 1	8,0

Nota: els valors marcats en verd i vermell són significativament superiors o inferiors a la mitjana de Catalunya, respectivament.

EAP amb valors significativament més alts i més baixos de l'índex estandarditzat d'hospitalitzacions potencialment evitables

■ *Encara que la variabilitat entre els EAP en les taxes d'hospitalitzacions potencialment evitables per ICC i MPOC ha disminuït respecte l'any passat, segueix sent elevada*

EAP amb valors significativament més alts i més baixos de l'indicador de la qualitat de la prescripció farmacèutica



Comparant els resultats de l'IQF respecte l'any 2015, els resultats són força similars, tant pels valors més alts com pels valors més baixos. L'EAP de Santa Eugènia de Berga i Granollers 4 Sud-Sant Miquel segueixen encapçalant la llista, si bé han invertit les seves posicions respecte al 2016. Per l'altra banda de la sèrie, també l'EAP de Manresa 1 ocupa novament l'última posició de la llista, tot i haver millorat discretament la seva IQF (ha passat de 6 l'any 2016 a 8 durant el 2017).

D'altra banda, en relació amb la prescripció farmacèutica, s'observa un increment (1.305 per 100.000 assegurats) en la dispensació de més de 10 medicaments en un mateix mes.

Finalment, en l'anàlisi de la hiperfreqüentació, s'observa un notable descens en el nombre de pacients de 0 a 2 anys que ha realitzat més de 20 visites en l'últim any a l'atenció primària, passant del 22% durant l'any 2016 a un 15,6% durant l'any 2017 (14,5% en les dones i 16,7% en els homes). Pel que fa als pacients de 75 anys o més, un percentatge similar (45,9%) han realitzat més de 12 visites anuals (46,1% en les dones i 45,6% en els homes).

Millora de la prescripció a través d'un model centrat en la persona

Els pacients amb malalties cròniques avançades reben normalment règims terapèutics complexos, formats per fàrmacs que s'han anat prescrivint al llarg de la seva vida i que, sovint, no són adequats a les necessitats terapèutiques ni als objectius dels pacients.

Així doncs, cal establir un marc i un procediment ('prescripció centrada en la persona') que permeti donar resposta a les necessitats tant dels pacients com del sistema sanitari. Aquest model estableix un model de revisió farmacoterapèutica basat en la col·laboració interdisciplinària de metges, farmacèutics i infermeres.

La seva implementació s'ha pogut establir en l'àmbit d'atenció d'aguts (unitat de geriatria d'aguts) i en dues residències, amb resultats finals de disminució de polifarmàcia dels pacients.

Aquesta experiència forma part de l'Observatori d'Innovació en Gestió de la Sanitat a Catalunya. Podeu trobar més informació a: <http://oigs.gencat.cat>

Atenció integrada a la complexitat a domicili

L'atenció integrada a la complexitat a domicili és una prova pilot posada en funcionament entre el Centre d'Atenció Primària Cotxeres i el Centre de Serveis Socials Porta-Vilapicina i la Torre Llobeta, al districte de Nou Barris. Va iniciar-se el 2017 i finalitza el 2018.

L'objectiu és dissenyar i desenvolupar una atenció social i sanitària conjunta a domicili a la població més fràgil del sistema: pacient crònic complex, igual o més gran de 75 anys i dins el programa d'atenció domiciliària (ATDOM) del CAP.

La metodologia utilitzada ha consistit a fer un seguiment a la població diana compartint la seva informació social i sanitària (amb prèvia autorització per escrit) entre els professionals. S'han definit i incorporat en el circuit d'atenció una selecció de símptomes socials i sanitaris per facilitar la detecció d'un possible deteriorament. La intervenció ha comportat la realització de visites conjuntes i activació de serveis de forma coordinada. S'han recollit indicadors quantitius i qualitius abans i després de la intervenció per valorar la qualitat de vida de les persones ateses, les persones cuidadores, els recursos utilitzats del sistema i la valoració dels professionals.

Com a resultats provisionals podem avançar la dificultat de seguiment de les 80 persones inicials, a causa de l'elevada taxa de mortalitat (més del 30%) i el seu ingrés en residències. La fita més important aconseguida és un treball conjunt compartit i de qualitat entre els dos serveis i el millor coneixement entre els professionals.

Aquesta experiència forma part de l'Observatori d'Innovació en Gestió de la Sanitat a Catalunya. Podeu trobar més informació a: <http://oigs.gencat.cat>





Efectivitat

Dades

17

En els pacients de 65 anys o més, la prevalença de dislipèmia ha augmentat en tant que la d'hipertensió i diabetis han disminuït

■ *La dislipèmia en la població atesa de 15 anys i més presenta una prevalença del 21,6% a Catalunya*

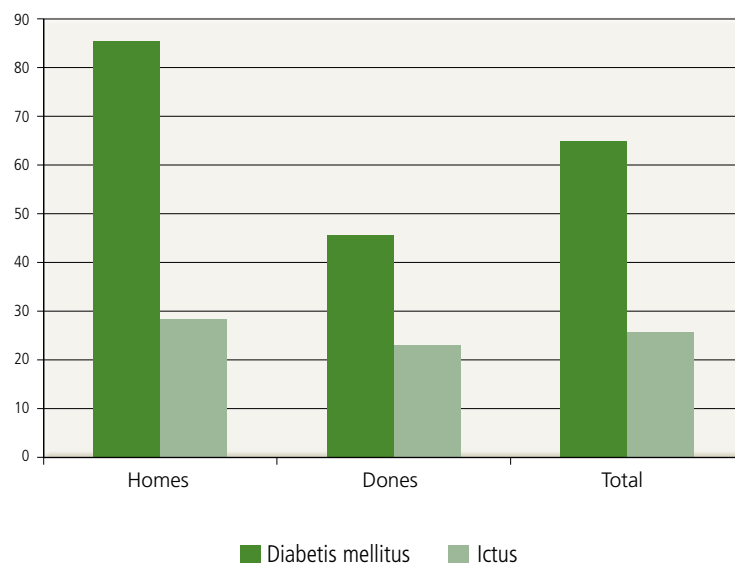
En l'atenció primària, l'efectivitat clínica es defineix com la capacitat de millorar la salut de les persones i de la població que té assignada. L'anàlisi de l'efectivitat es realitza mitjançant l'aproximació a les visites per les prevalences de malalties com la dislipèmia, la diabetis mellitus, la hipertensió arterial i el consum de medicaments com els antidiabètics orals, els antihipertensius i els hipocolesterolemians. Malgrat tractar-se d'una aproximació indirecta, s'assumeix que una major realització d'aquestes pràctiques hauria de comportar una millor efectivitat dels equips d'atenció primària (EAP).

La dislipèmia en la població atesa de 15 anys o més presenta una prevalença del 21,6% (quasi 2,5 punts per sobre del valor obtingut l'any 2016), gairebé sense diferències entre sexes. No obstant això, el percentatge de la població atesa en tractament farmacològic per aquesta malaltia és del 16,4%, dos punts per sota del valor obtingut l'any passat, superior en els homes (18,8%) que en les dones (14,6%).

Percentatge de població atesa i de tractament farmacològic i variabilitat entre EAP pels tres diagnòstics seleccionats. Catalunya, 2017

Diagnòstic	% població atesa	% població atesa amb tractament farmacològic	Coefficient de variació entre EAP (%)
Diabetis mellitus	9,3	7,5	8,1
Homes	11,3	9,3	10,0
Dones	7,7	6,1	7,4
HTA	22,5	26,6	27,7
Homes	23,6	28,3	29,0
Dones	21,7	25,2	29,4
Colesterol elevat	21,6	16,4	18,3
Homes	21,5	18,8	21,3
Dones	21,7	14,6	15,9

Taxa d'hospitalització pels dos diagnòstics seleccionats i per sexe. Catalunya, 2017



■ *Un 9,3% de la població atesa major de 15 anys té diagnòstic de diabetis mellitus i un 7,5% es tracta amb fàrmacs administrats per via oral*

La diabetis mellitus és un factor de risc molt important per a la cardiopatia isquèmica, l'ictus, la malaltia vascular perifèrica i per altres complicacions microvasculars (retino, nefro i neuropatia). La diabetis en la població atesa de 15 anys i més presenta una prevalença inferior a la de l'any passat, tot passant del 10,3% al 9,3%, i és major en els homes (11,3%) que en les dones (7,7%). En analitzar el percentatge de la població atesa en tractament farmacològic per aquesta malaltia, es troba també una disminució en el percentatge, que arriba a un 7,5% per a l'any 2017, major en els homes (9,3%) que en les dones (6,1%).

Tot i la disminució de la prevalença, la taxa d'hospitalitzacions per complicacions de la diabetis durant l'any 2017 va ser del 6,5 per cada 10.000 persones ateses de 15 anys o més, pràcticament idèntica a l'obtinguda durant el 2016.

La prevalença d'hipertensió arterial presenta uns valors molt similar en els darrers anys i amb una disminució de sis dècimes l'any 2017 respecte l'any anterior, situant-se en el 22,5% de població atesa. S'observa que la prevalença en els homes és lleugerament superior a la de les dones amb un 23,6% i 21,7%, respectivament.

La població atesa amb tractament farmacològic per aquesta malaltia representa aproximadament un de cada quatre pacients i s'ha mantingut constant els darrers anys, amb una prevalença del 26,6% l'any 2017 enfront 26,4% de l'any 2016.

La prevalença de consum de fàrmacs és lleugerament superior en els homes (28,3%) respecte les dones (25,2%).

Finalment, el nombre d'hospitalitzacions per ictus en població de 15 anys o més va ser similar (2,6 per cada 100.000 persones ateses) a la taxa de l'any 2016: 2,7 per cada 100.000 persones ateses.

Salut bucodental per a gent gran institucionalitzada a la comarca de l'Anoia

Es calcula que un 90% de la població de més de 65 anys té problemes periodontals i que un 75% no té una bona higiene oral. Els objectius d'aquesta intervenció és millorar la salut bucodental dels usuaris institucionalitzats, promoure la higiene bucodental i educar el personal, els cuidadors i els usuaris de residències geriàtriques.

L'equip d'odontologia es va desplaçar a les residències per fer educació i valoració dels usuaris institucionalitzats. Es van visitar 231 usuaris (75% dones). La mitjana d'edat va ser de 87 anys, dels quals un 47% eren portadors de pròtesis i un 20% presentaven anodòncia. Els diagnòstics més comuns van ser arrel dental retinguda 18%, càries 16%, dipòsits 11% i periodontitis crònica 7%. No es va trobar cap lesió maligna.

L'apropament de l'equip d'odontologia ha estat ben acceptat per residències, usuaris i familiars: s'han reduït desplaçaments, millorat l'accessibilitat i motivat la cura bucodental en gent gran institucionalitzada.



experiència





Eficiència

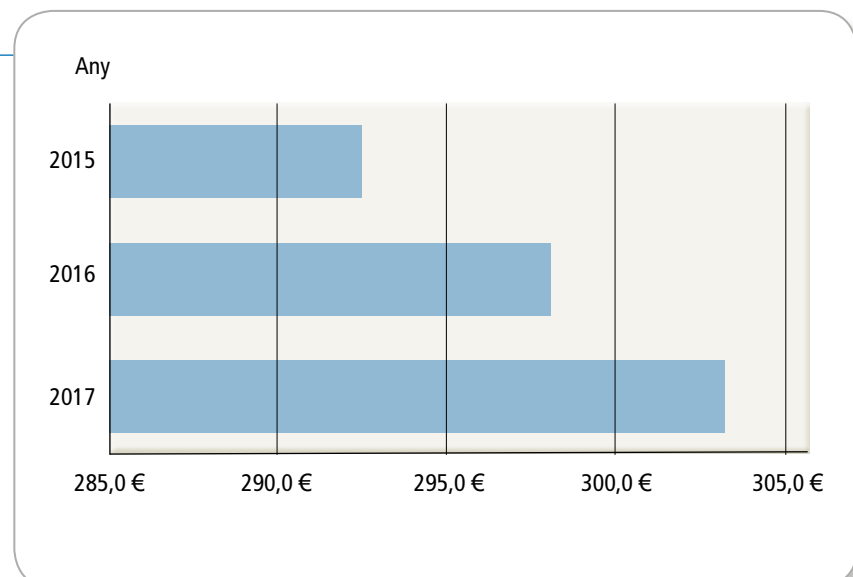
Dades

17

Durant l'any 2017 la despesa farmacèutica per usuari ha disminuït un 5,5% respecte a l'any anterior

La despesa farmacèutica pública per assegurat consumidor és un indicador que considera tant els efectes del component preu (cost per recepta) com els del component quantitat (receptes per usuari). Aquest indicador pretén avaluar el nivell d'eficiència de la prescripció farmacèutica. Una de les partides més importants de la despesa sanitària és el cost de la prescripció de medicaments per al sistema de sanitat públic. Durant l'any 2017, la mitjana de receptes per usuari va ser de 25,7, un 5,5% per sota de la mitjana respecte a l'any passat. Aquest volum de receptes va suposar una despesa bruta per usuari de 287,3€, un 3,6% menys que l'any anterior. No obstant això, el cost estandarditzat farmacèutic per a persones usuàries l'any 2017 ha assolit la xifra de 303,3€ per usuari, un 1,7% més que l'any passat. La variabilitat entre equips d'atenció primària (EAP) va ser rellevant, ja que hi havia una diferència considerable entre els EAP amb menys despesa farmacèutica i els que presenten unes xifres més elevades, considerant el cost estandarditzat.

Despesa farmacèutica per usuari. Valors ST estandarditzats. Catalunya, 2015-2017



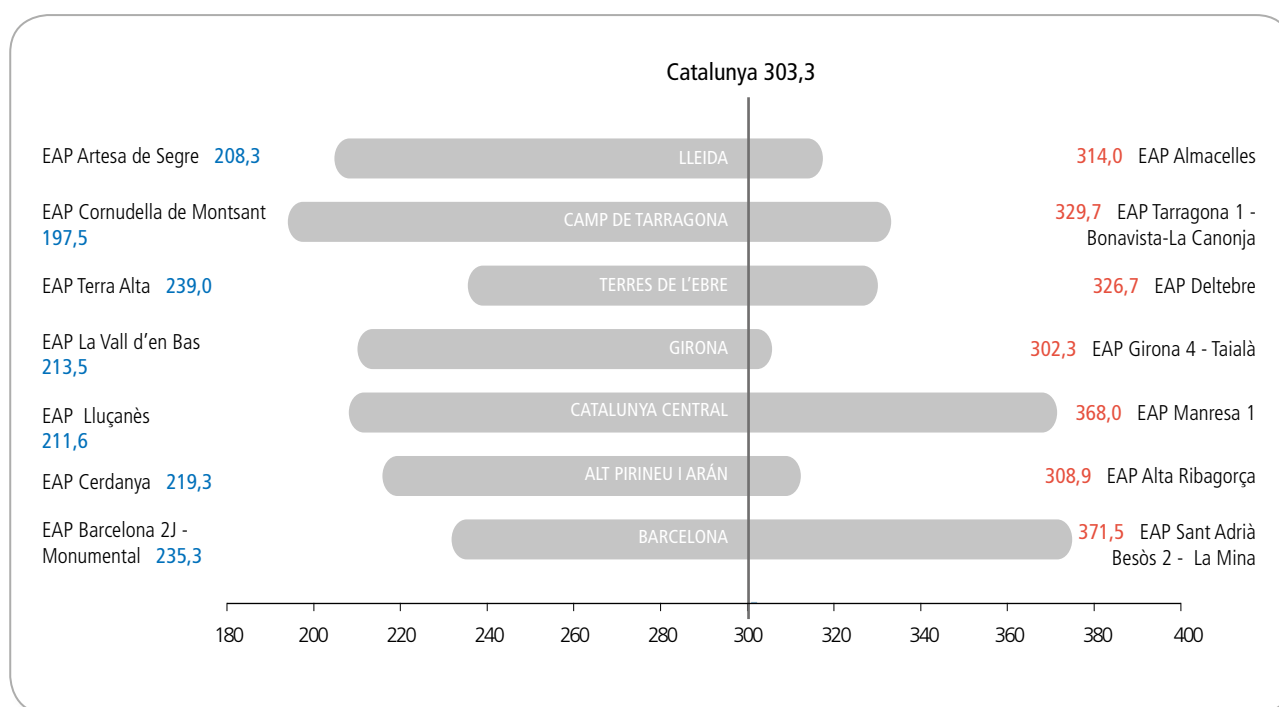
EAP amb cost estandarditzat farmacèutic per usuari significativament major i menor

EAP Cornudella de Montsant	197,5
EAP Artesa de Segre	208,3
EAP Lluçanès	211,6
EAP La Vall d'en Bas	213,5
EAP Vic 2 - Sud	213,9
EAP Prat Llobregat 3 - Dr. Pujol Capçada	359,7
EAP Hospitalet de Llobregat 11 - Gornal	362,0
EAP Manresa 1	368,0
EAP Sabadell 7 - La Serra	368,6
EAP Sant Adrià Besòs 2 - La Mina	371,5

Nota: els valors marcats en verd i vermell són significativament inferiors o superiors a la mitjana de Catalunya, respectivament.

Quatre dels EAP que l'any passat tenien els valors més alts, tornen a tenir-los el 2016. Per l'altra banda de la sèrie, hi ha tres EAP que repeteixen els valors més baixos: EAP Lluçanès, EAP Artesa de Segre i EAP Cornudella de Montsant.

EAP amb valors més alts i més baixos del cost estandarditzat per usuari segons regió sanitària. Catalunya, 2017.



Per millorar l'eficiència de la prescripció és important conèixer l'exposició poblacional a determinats medicaments, el seu cost, així com l'organització de l'EAP. La mitjana dels valors (de tots els EAP analitzats) del cost brut dels tractaments farmacològics per usuari és com segueix: 1) pels antidiabètics no insulínics per a diabetis ha estat de 208,7€; 2) pels antihipertensius: inhibidors de l'enzim de conversió de l'angiotensina (IECA) i antagonistes dels receptors de l'angiotensina II (ARA-II) per al tractament de la hipertensió arterial ha estat

de 67,9€; 3) per les estatines per al tractament de les dislipèmies ha estat de 74,7€; 4) pels inhibidors selectius de la recaptació de serotonina i fàrmacs de nova generació per a les depressions ha estat de 91,6€.

Tractament	Cost per usuari 2017 €	Cost per usuari 2016 €	Diferència anual
Antidiabètics	226,6	201,2	25,4
Antihipertensius	73,8	74,2	-0,4
Hipolipemians	80,8	75,4	5,4
Antidepressius	98,1	95,3	2,8

Cost mitjà, variació 2016-2017 i IQF per a tractaments dels diagnòstics seleccionats. Catalunya, 2017

L'increment del cost estandarditzat global s'explica per l'increment del cost estandarditzat dels antidiabètics no insulínics (12,64%), dels hipolipemians (7,16%) i dels antidepressius (2,94%). Únicament descendeix el cost dels antihipertensius (0,5%), gairebé sense influència en el cost mitjà final obtingut.

Programa intergeneracional "PRESENTS"

L'objectiu del programa és potenciar els vincles intergeneracionals, mitjançant un programa d'activitat física per a ancians sedentaris amb un pla d'entrenament supervisat per alumnes de l'ESO.

Es tracta d'un programa d'entrenament individualitzat segons la capacitat de cada participant durant 6 mesos, 2 hores a la setmana, supervisat per alumnes, a les instal·lacions de l'escola. A més del programa d'exercici físic, es fan també activitats de caire cognitiu i psicomotricitat fins dinamitzades pels alumnes, i xerrades intergeneracionals amb intercanvi d'experiències durant la segona hora de l'activitat.

El programa ha suposat una millora de l'activitat física, alhora que s'ha aconseguit generar relacions intergeneracionals que estan essent avaluades per tal de mesurar l'impacte en la salut d'una manera holística.

Amb el programa "PRESENTS" pretenem, a més de millorar l'activitat física de la gent gran, aproximar el concepte de vellesa des d'una perspectiva molt vivencial als adolescents per tal de promoure la regeneració de vincles intergeneracionals, tot incloent-lo com a activitat optativa dins el programa escolar d'"Aprentatge i Serveis".



experiència





Projecte Essencial. Afegint valor a la pràctica clínica

Dades

17

Projecte Essencial

Des del 2015 s'ha presentat una reducció del 42,3% de persones amb risc cardiovascular baix amb estatives no indicades

■ *Des de l'any 2015 s'ha reduït un 33,2% l'ús de PSA en el cribratge de càncer de pròstata, el que representa que s'ha deixat de realitzar aquesta prova en 30.135 homes.*

Distribució per grups d'edat: Ús inadequat de la determinació de l'antigen específic de la pròstata (PSA). Catalunya, 2017

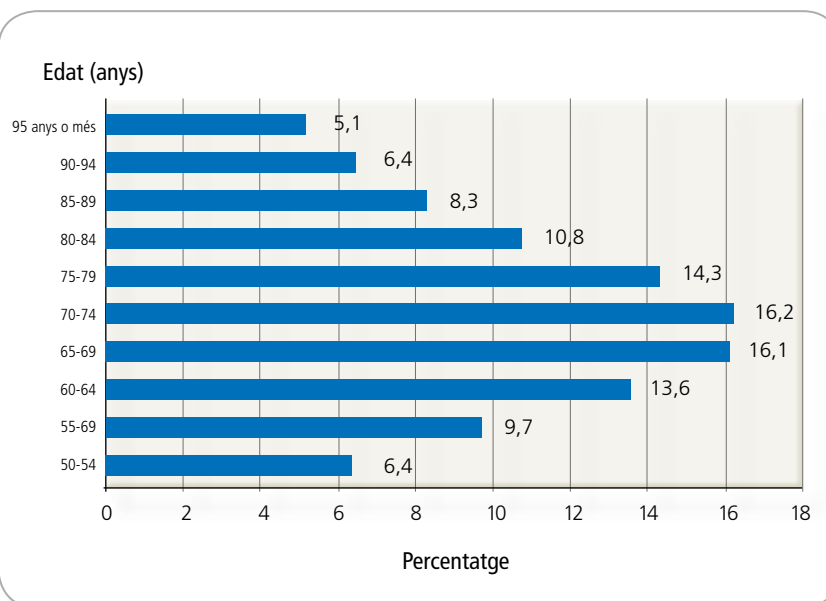
Les pràctiques clíniques de poc valor (PCPV), es defineixen com a aquelles pràctiques que no són efectives, que no disposen d'evidència suficient sobre la seva efectivitat i que tenen un risc superior al seu benefici. Des del seu inici, el Projecte Essencial ha treballat amb els professionals sanitaris i les societats científiques per identificar aquestes PCPV i elaborar recomanacions per evitar-les. En atenció primària, la implementació d'aquestes recomanacions es va iniciar l'any 2015 amb la participació de professionals de medicina de família, infermeria i pediatria.

El Projecte Essencial ha participat des de fa cinc anys a la Central de Resultats analitzant indicadors relacionats amb les recomanacions en l'àmbit d'atenció primària. Els indicadors analitzats són el potencial ús inadequat de la determinació del antigen prostàtic específic (PSA), la prescripció d'estatives en risc cardiovascular baix (RCV), la prescripció d'inhibidors de la bomba de protons sense justificació clínica (IBP) i dels bifosfonats en dones postmenopàusiques amb risc baix de fractures. A més, s'analitzen resultats d'indicadors d'altres tractaments potencialment inadequats com l'ús de benzodiazepines de semivida llarga per al tractament crònic de l'insomni en gent més gran, l'ús rutinari d'inhibidors de l'enzim convertidor de l'angiotensina (IECA) i d'antagonistes dels receptors de l'angiotensina II (ARA-II) i la prescripció rutinària d'AINES a pacients amb malaltia cardiovascular, renal crònica o insuficiència hepàtica

La determinació del PSA com a cribratge poblacional de càncer de pròstata no s'hauria de realitzar, ja que no aporta beneficis en termes de reducció de mortalitat. L'any 2017 s'ha realitzat el cribratge inadequat de PSA a 60.408 homes majors de 50 anys (11,3%). A la figura 1 es mostra la distribució per edat del resultat d'aquest indicador, evidenciant que el major percentatge es troba en el rang d'edat

de 65 a 74 anys. Des de l'any 2015 s'ha reduït un 33,2% l'ús incorrecte de PSA, el que representa que s'ha deixat de realitzar aquesta prova en 30.135 homes.

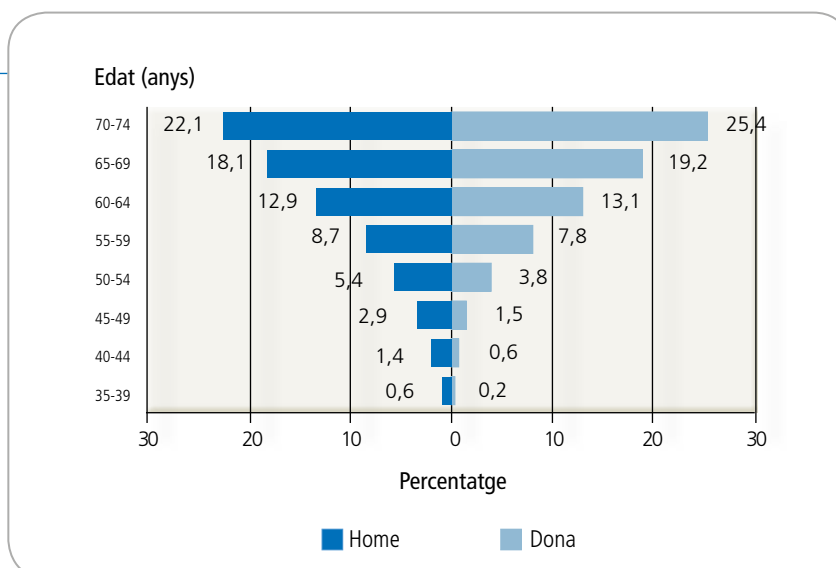
Distribució per grups d'edat: Ús inadequat de la determinació de l'antigen específic de la pròstata (PSA). Catalunya, 2017



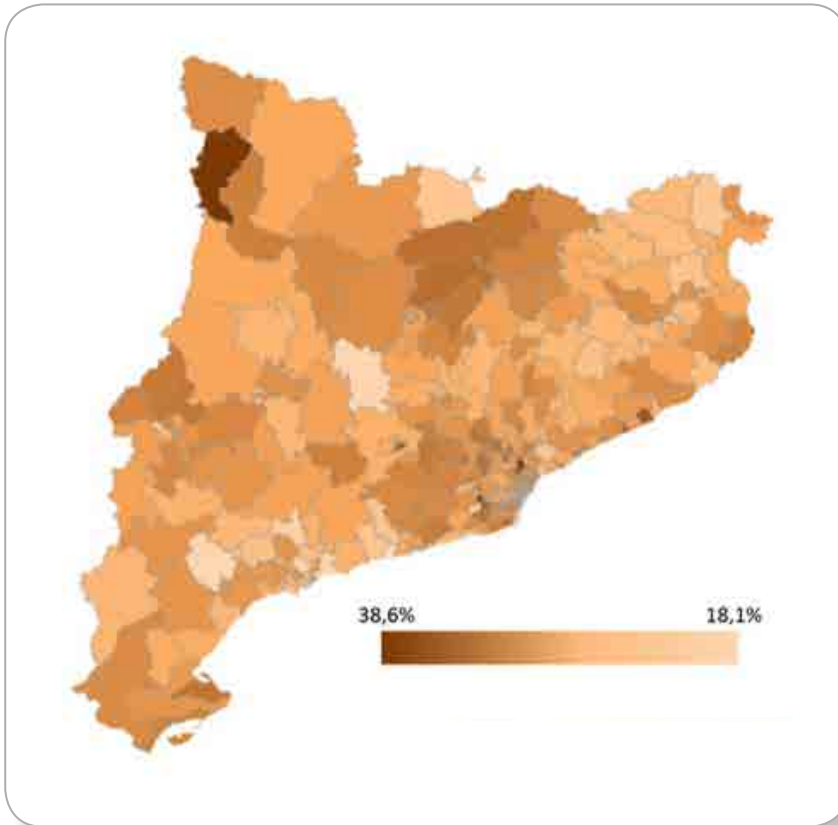
■ Si s'analitza l'indicador per sexe de la prescripció inadequada d'estatines, podem observar que el percentatge de dones és més elevat, del 7,0% (71.976 dones) comparat amb els homes, del 5,7% (41.329).

L'any 2017 el percentatge de persones amb prescripció d'estatines en risc cardiovascular baix va ser del 6,5% (113.305 persones). Si s'analitza aquest indicador per sexe, podem observar que el percentatge de dones és més elevat, del 7,0% (71.976 dones) comparat amb els homes, del 5,7% (41.329). A la figura 2 es pot observar que aquest percentatge augmenta amb l'edat amb un percentatge del 24,6% en els majors de 70 anys. Així mateix, s'evidencia que en els últims anys el percentatge de persones amb un risc cardiovascular baix que reben estatines ha baixat. El nombre de persones amb risc cardiovascular baix amb estatines ha passat de 196.580 l'any 2015 a 113.305 l'any 2017 (reducció d'un 42,3%).

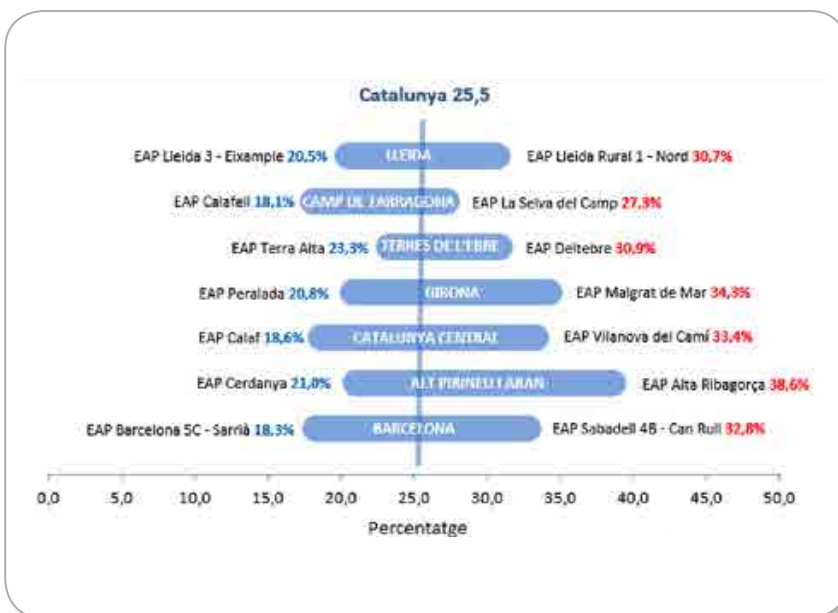
Distribució per grups d'edat i sexe: prescripció inadequada d'estatines en risc cardiovascular baix. Catalunya, 2017



En relació amb el percentatge de pacients de més de 64 anys o polimedocats consumidors d'inhibidors de la bomba de protons (IBP) sense justificació clínica, l'any 2017 va ser del 25,5% (percentil 25: 23,7; percentil 75: 28,2). A la figura 3 es pot observar la distribució del resultat d'aquest indicador per ABS. Aquest indicador ha disminuït des de l'any 2012, que era del 28,8%. Així mateix, a la figura 4 es poden observar els percentatges més baixos i més alts del resultat dels pacients consumidors d'IBP sense justificació clínica segons regió sanitària a l'any 2017.



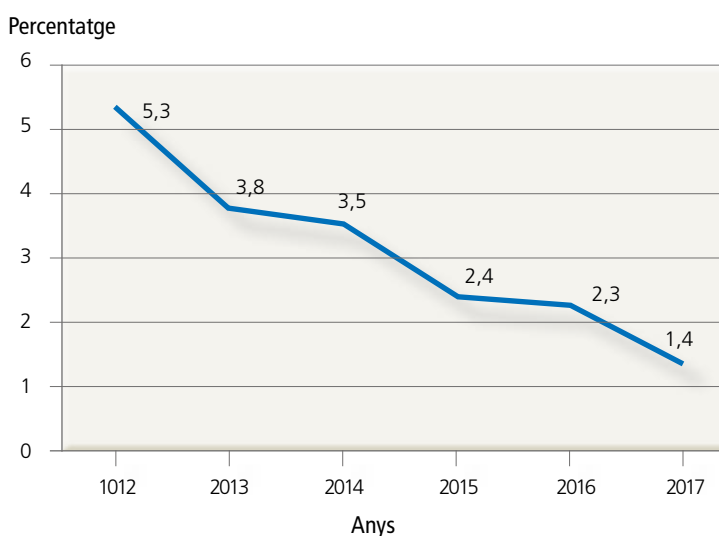
EAP amb percentatges més alts i més baixos del resultat de l'indicador sobre pacients consumidors d'inhibidors de la bomba de protons sense justificació clínica segons regió sanitària. Catalunya, 2017



EAP amb percentatges més alts i més baixos del resultat de l'indicador sobre pacients consumidors d'inhibidors de la bomba de protons sense justificació clínica segons regió sanitària. Catalunya, 2017

Així mateix, en dones postmenopàusiques amb risc baix de fractures, el tractament de llarga durada amb bifosfonats suposa un risc que no compensa el benefici. L'evidència científica disponible suggereix un augment del risc de fractures atípiques femorals (regió subtrocantèria o en diàfisi) en dones postmenopàusiques amb tractament preventiu amb bifosfonats entre els tres i cinc anys de l'inici del tractament. El 2012, el 5,3% de les dones majors de 54 anys ateses pels EAP van rebre tractament amb bifosfonats durant 5 o més anys. Aquest percentatge disminueix l'any 2017 fins a situar-se en el 1,4%.

Evolució per anys: dones de 55 anys o més amb risc baix de fractures en tractament amb bifosfonats cinc o més anys



Nota: L'any 2015 s'ha calculat el valor mitjà de 2014 i 2016 per no disponibilitat de dades

■ *El percentatge de dones de 55 anys o més amb tractament a llarg termini amb bifosfonats ha passat del 5,3% el 2012 a l'1,4% el 2017*

Adicionalment, presentem els resultats globals de Catalunya d'indicadors calculats per al projecte Essencial, relacionats amb tractaments inadequats. L'ús rutinari d'inhibidors de l'enzim convertidor de l'angiotensina (IECA) i d'antagonistes dels receptors de l'angiotensina II (ARA-II), que no es recomanen en pacients amb insuficiència cardíaca. A Catalunya, el 0,1% de la població està prenent alhora tots dos fàrmacs. Aquest percentatge baix pot ser degut a les actuacions dels professionals i proveïdors de serveis i a les eines de suport per a la millora de la pràctica clínica.

D'altra banda, no es recomana la prescripció rutinària d'AINES a pacients amb malaltia cardiovascular, renal crònica o insuficiència hepàtica, perquè el risc d'efectes adversos és superior als beneficis esperats. Tot i així, el 4,4% (45.047) dels pacients majors de 14 anys amb diagnòstic actiu de malaltia cardiovascular, renal crònica o insuficiència hepàtica varen ser tractats amb AINES.

Un altre dels indicadors calculats és que l'ús de benzodiazepines de semivida llarga per al tractament crònic de l'insomni en gent més gran de 65 anys comporta riscos evitables de deteriorament cognitiu i augment de mortalitat per caigudes. En el cas de les benzodiazepines de semivida llarga o benzodiazepines amb metabòlits d'acció llarga, no es recomana la prescripció rutinària de benzodiazepines com a primera opció, atesa la desfavorable relació risc/benefici. No obstant això, l'any 2017, el 6,27% de les persones majors de 65 anys tenien una prescripció activa de benzodiazepines per a l'insomni (8.819 persones). Si s'analitza aquest indicador per sexe, podem observar que el percentatge de dones és més elevat, 6,8%, comparat amb els homes, 5,2%.

■ *Un 4,4% dels pacients majors de 14 anys amb diagnòstic actiu de malaltia cardiovascular, renal crònica o insuficiència hepàtica varen ser tractats amb AINES*





Tecnologies de la informació i la comunicació (TIC)

Dades

17

Tecnologies de la informació i la comunicació (TIC)

L'any 2017 es van fer més de 87 milions de publicacions a la Història Clínica Compartida de Catalunya (HC3)

■ *Durant l'any 2017, s'han realitzat 87.225.361 publicacions a l'HC3*

A Catalunya, la Història Clínica Compartida de Catalunya (HC3) és la història electrònica que agrupa els documents que contenen dades del procés assistencial dels pacients. És una eina important de consulta per als professionals sanitaris que permet accedir a la informació dels pacients des de diferents àmbits assistencials (hospitals d'aguts, centres d'atenció primària, centres sociosanitaris i de salut mental). Durant l'any 2017, s'han realitzat 87.225.361 publicacions a l'HC3. Així, l'HC3 és una eina essencial de consulta per a l'equip sanitari, independentment de la ubicació geogràfica i de l'àmbit assistencial. L'HC3 permet accedir a la informació dels pacients, factor especialment rellevant quan els atenen els professionals d'altres centres sanitaris que no són els que habitualment els corresponen.

■ *284 EAP han reportat dades d'utilització d'eConsulta*

Una altra de les eines incorporades ha estat l'eConsulta. Es tracta d'un instrument per millorar i agilitzar la comunicació entre el pacient i el seu equip d'atenció primària (EAP), de tal manera que es puguin resoldre aquelles necessitats que no requereixen que professional i pacient es trobin presencialment al mateix lloc. En aquest sentit, són 284 els EAP que han reportat dades d'utilització d'eConsulta a Catalunya, fet que suposa un increment del 77%.

L'any 2017, per cada 1.000 persones que s'han atès al seu EAP hi havia 0,8 professionals amb eConsulta, és a dir, hi ha hagut un increment del 400%. D'altra banda, l'increment sofert en la taxa de persones que utilitzaven l'eConsulta ha estat del 700%, passant d'1,1 per cada 1.000 persones assignades ateses a 7,1 usuaris per cada 1.000 persones assignades ateses.





Annexos

Dades **17**



Relació dels indicadors analitzats

Dades

17

Relació dels indicadors analitzats

Capítol	Nom indicador
Dades generals	Llocs de treball equivalent - Total
	Metges de família
	Infermers
	Població assignada
	Nombre de visites
	Durada per episodi d'incapacitat laboral
	Mitjana
	Mediana
	Índex socioeconòmic
	Despesa de contractació
Adequació	Pacients de 0 a 2 anys amb més de 20 visites (%)
	Pacients >74 anys amb més de 12 visites (%)
	Taxa d'hospitalitzacions potencialment evitables (per ABS)
	Taxa d'hospitalitzacions per malaltia pulmonar obstructiva (per ABS)
	Taxa d'hospitalitzacions per insuficiència cardíaca (per ABS)
	Pacients polimedicats amb més de 10 principis actius (per 100.000)
	Índex de qualitat de la prescripció farmacèutica
* A partir de 2014 les dades per construir aquest indicador provenen del CMBD d'urgències	
Efectivitat	Població atesa al programa ATDOM (%)
	Cobertura vacunal antigripal de la població de 60 anys o més (%)
	Cobertura vacunal de la població infantil (%)
	Prevalença atesa de diabetis en població de 15 anys o més (%)
	Consumidors d'antidiabètics orals (%)
	Hospitalitzacions per complicacions de la DM
	Taxa d'hospitalització per complicacions DM (per 10.000)
	Prevalença atesa d'hipertensió arterial (%)
	Consumidors d'antihipertensius (%)
	Prevalença atesa de colesterol elevat(%)
	Consumidors d'hipocolesterolemians (%)
	Hospitalitzacions per ictus
	Taxa d'hospitalització per ictus

Capítol	Nom indicador
Eficiència	Nombre de receptes per usuari
	Despesa farmacèutica pública per usuari
	Cost per pacient tractat amb antidiabètics
	Cost per pacient tractat amb antihipertensius
	Cost per pacient tractat amb hipolipemians
	Cost per pacient tractat amb antidepressius
Projecte Essencial. Afegeix valor a la pràctica clínica	Percentatge de pacients consumidors d'inhibidors de la bomba de protons (IBP) sense justificació clínica
	Percentatge de dones en tractament amb bifosfonats ≥ 5 anys potencialment inadequat
	Percentatge d'antigen prostàtic específic (PSA)
	Percentatge de persones amb baix risc cardiovascular en ús d'estatines
Indicadors de TIC	Publicacions HC3
	Utilització eConsulta, raó de professionals
	Utilització eConsulta, raó d'usuaris
	Utilització eConsulta i LMS, raó de professionals
	Utilització eConsulta i LMS, raó d'usuaris
	Nombre d'especialitats diferents derivades
	Volumetria derivacions fetes
Estàndard Qualitat Assistencial	% Població major de 14 anys amb tractament antiagregant en CI/AVC
	% Població d'entre 14 i 90 anys amb tractament amb IECA o ARAII en la ICC i en la HTA o DM amb nefropatia
	% Població d'entre 14 i 80 anys amb DM2: control HbA1C
	% Població d'entre 14 i 80 anys amb bon control de l'hipotiroidisme
	% població entre 14 i 18 anys amb cribatge del consum d'alcohol
	% Població major de 14 anys amb valoració integral de les persones en ATDOM
	% població de 14 a 80 anys amb control de la tensió arterial acceptable

OBSERVATORI DEL SISTEMA DE SALUT
DE CATALUNYA



Evolució dels indicadors analitzats 2015-2017

Dades

17

Evolució dels indicadors analitzats. EAP del SISCAT, 2015-2017

Dades generals	2015	2016	2017
Llocs de treball equivalent - Total	15,174.0	-	-
Metges de família	4,399.7	-	-
Infermers	5,027.2	-	-
Població assignada	7,369,111.0	7,347,044.0	7,348,275.0
Nombre de visites	45,190,613.0	46,010,604.0	46,183,435.0
Durada per episodi d'incapacitat laboral			
Mitjana	31.3	31.3	32.4
Mediana	6.0	5.0	5.0
Despesa contractació		1,079,184,144.3	820,750,277.8
Adequació	2015	2016	2017
Pacients de 0 a 2 anys amb més de 20 visites (%)	23.3	22.0	15.6
Pacients >74 anys amb més de 12 visites (%)	45.8	45.8	45.9
Taxa d'hospitalitzacions potencialment evitables (per ABS)	10.4	10.9	10.0
Taxa d'hospitalitzacions per malaltia pulmonar obstructiva (per ABS)	2.3	2.3	2.3
Taxa d'hospitalitzacions per insuficiència cardíaca (per ABS)	3.2	3.3	3.3
Pacients polimedicats amb més de 10 principis actius (per 100.000)	1,449.0	1,223.7	1,305.0
Pacients polimedicats amb més de 18 principis actius (per 100.000)	24.0	20.5	-
Índex de qualitat de la prescripció farmacèutica	63.7	62.0	57.0
* A partir de 2014 les dades per construir aquest indicador provenen del CMBD d'urgències			
Efectivitat	2015	2016	2017
Població atesa al programa ATDOM (%)	10.5	-	-
Cobertura vacunal antigripal de la població de 60 anys o més (%)	47.7	-	-
Cobertura vacunal de la població infantil (%)	90.5	-	-
Prevalença atesa de diabetes en població de 15 anys o més (%)	10.3	10.3	9.3
Consumidors d'antidiabètics orals (%)	8.4	8.1	7.5
Hospitalitzacions per complicacions de la DM	3,618.0	4,062.0	-
Taxa d'hospitalització per complicacions DM (per 10.000)	8.1	6.6	6.5
Prevalença atesa d'hipertensió arterial (%)*	22.5	23.1	22.5
Consumidors d'antihipertensius (%)*	26.7	26.4	26.6
Prevalença atesa de colesterol elevat(%)	19.0	19.2	21.6
Consumidors d'hipocolesteremiants (%)	19.7	18.7	16.4
Hospitalitzacions per ictus	15,236.0	16,635.0	

Evolució dels indicadors analitzats. EAP del SISCAT, 2015-2017

Taxa d'hospitalització per ictus	3.4	2.7	2.6
* Han estat esmenats els valors dels anys 2015 i 2016 per errors de càlcul			
Eficiència			
Nombre de receptes per usuari	27.1	27.2	27.2
Despesa farmacèutica pública per usuari	292.5	298.1	303.3
Cost per pacient tractat amb antidiabètics	176.7	201.2	226.6
Cost per pacient tractat amb antihipertensius	74.6	74.2	73.8
Cost per pacient tractat amb hipolemiants	68.9	75.4	80.8
Cost per pacient tractat amb antidepressius	96.4	95.3	98.1
Projecte Essencial. Afegint valor a la pràctica clínica			
Pacients consumidors d'antiulcerosos sense justificació farmacològica (%)	29.0	27.4	25.5
Pacients consumidors de bifosfonats de 55 anys o més amb cinc o més de tractament (%)	2.4	2.3	1.4
Ús inadequat de PSA	15.2	12.6	11.3
Risc cardiovascular baix amb hipolipemiant no indicats	9.3	7.7	6.5
Indicadors de TIC			
Publicacions HC3	9,180,290.0	15,996,449.0	87,225,361.0
Utilització eConsulta, raó de professionals	0.4	0.2	0.8
Utilització eConsulta, raó d'usuaris	1.8	1.1	7.1
Utilització eConsulta i LMS, raó de professionals	30.4	-	-
Utilització eConsulta i LMS, raó d'usuaris	133.8	-	-
Nombre d'especialitats diferents derivades	-	-	19.0
Volumetria derivacions fetes	-	-	294,925.0
Estàndard Qualitat Assistencial			
% Població major de 14 anys amb tractament antiagregant en CI/AVC			95.0
% Població d'entre 14 i 90 anys amb tractament amb IECA o ARAII en la ICC i en la HTA o DM amb nefropatia			78.2
% Població d'entre 14 i 80 anys amb DM2: control HbA1C	68.8	-	70.0
% Població d'entre 14 i 80 anys amb bon control de l'hipotiroidisme			71.1
% població entre 14 i 18 anys amb cribratge del consum d'alcohol			73.9
% Població major de 14 anys amb valoració integral de les persones en ATDOM			94.7
% població de 14 a 80 anys amb control de la tensió arterial acceptable	77.5	-	70.0

OBSERVATORI DEL SISTEMA DE SALUT
DE CATALUNYA



Taula de resultats per sexe 2017

Dades

17

Valors dels indicadors analitzats per sexe. EAP del SISCAT, 2017

Dades generals	Dones	Homes	Total
Població assignada	3.731.447	3.616.828	7.348.275
Nombre de visites	25.863.039	20.320.396	46.183.435
Adequació	Dones	Homes	Total
Pacients de 0 a 2 anys amb més de 20 visites (%)	14,5	16,7	15,6
Pacients >74 anys amb més de 12 visites (%)	46,1	45,6	45,9
Efectivitat	Dones	Homes	Total
Prevalença atesa de diabetes en població atesa de 15 anys o més (%)	7,7	11,3	9,3
Consumidors d'antidiabètics orals (%)	6,1	9,3	7,5
Taxa d'hospitalització per complicacions DM (per 10.000)	4,6	8,5	6,5
Prevalença atesa d'hipertensió arterial en població atesa de 15 anys o més(%)	21,7	23,6	22,5
Consumidors d'antihipertensius (%)	25,2	28,3	26,6
Prevalença atesa de colesterol elevat(%)	21,7	21,5	21,6
Consumidors d'hipocolesteremiants (%)	14,6	18,8	16,4
Taxa d'hospitalització per ictus	2,3	2,8	2,6
Essencial	Dones	Homes	Total
Pacients consumidors d'antiulcerosos sense justificació farmacològica (%)	26,1	24,6	25,5

OBSERVATORI DEL SISTEMA DE SALUT
DE CATALUNYA



Taules de resultats 2017

Dades

17

Dades generals. EAP del SISCAT, 2017

ID RS	Regió sanitària	Codi	Unitat proveïdora	Sector Sanitari	Entitat proveïdora	Persones assignades	Nombre de visites	Incapacitat laboral		Índex socio-econòmic	Despesa Contractació
								Mediana	Mitjana		
61	LLEIDA	2	EAP Agramunt	LLEIDA	ICS	6,385	43,916	11	40,24	44.3	1,116,102.29 €
61	LLEIDA	3	EAP Alfarràs - Almenar	LLEIDA	ICS	9,609	75,040	14	54,65	52.1	1,521,403.50 €
61	LLEIDA	6	EAP Balaguer	LLEIDA	ICS	27,048	211,308	15	52,78	50.2	4,277,965.93 €
61	LLEIDA	7	EAP Bellpuig	LLEIDA	ICS	6,851	58,571	9	36,29	44.3	1,145,379.45 €
61	LLEIDA	8	EAP Les Borges Blanques	LLEIDA	ICS	15,483	111,584	11	43,44	51.0	2,646,152.69 €
61	LLEIDA	9	EAP Cervera	LLEIDA	ICS	19,836	159,043	10	41,56	41.7	2,936,804.60 €
61	LLEIDA	10	EAP Lleida 3 - Eixample	LLEIDA	ICS	23,480	146,720	10	42,81	28.8	3,750,895.80 €
61	LLEIDA	11	EAP Lleida 4 - Balàfia - Pardinyes	LLEIDA	ICS	27,843	168,513	8	48,28	51.3	5,079,303.62 €
61	LLEIDA	12	EAP Lleida 6 - Bordeta - Magraners	LLEIDA	ICS	15,618	101,135	9	42,02	55.3	2,463,479.23 €
		7927	EAP Lleida 7 - Onze de Setembre	LLEIDA	ICS	12,775	99,103	10	34,21	28.9	1,664,255.75 €
61	LLEIDA	14	EAP Pla d'Urgell	LLEIDA	ICS	36,343	240,101	13	48,72	45.4	5,538,963.11 €
61	LLEIDA	16	EAP Ponts	LLEIDA	ICS	3,557	33,712	17	45,98	43.9	836,476.51 €
61	LLEIDA	18	EAP Tàrraga	LLEIDA	ICS	22,701	169,152	11	42,74	42.0	3,230,461.36 €
61	LLEIDA	20	EAP Alcairàs	LLEIDA	ICS	12,738	85,383	11	43,14	49.5	1,760,604.01 €
61	LLEIDA	21	EAP Almacelles	LLEIDA	ICS	8,623	59,219	9	39,57	42.3	1,319,264.02 €
61	LLEIDA	23	EAP Artesa de Segre	LLEIDA	ICS	3,889	32,234	14	39,5	51.2	842,732.01 €
61	LLEIDA	25	EAP La Granadella	LLEIDA	ICS	2,473	29,626	18	63,16	53.2	680,319.34 €
61	LLEIDA	26	EAP Lleida Rural 1 - Nord	LLEIDA	GSS ¹	19,344	146,440	11	42,91	37.1	
61	LLEIDA	27	EAP Lleida Rural 2 - Sud	LLEIDA	ICS	6,936	59,686	10	42,41	48.4	1,149,877.90 €
61	LLEIDA	28	EAP Lleida 2 - Primer de Maig	LLEIDA	ICS	24,468	178,268	10	47,73	53.0	3,746,369.82 €
61	LLEIDA	29	EAP Lleida 5 - Cappedont	LLEIDA	ICS	15,538	119,468	9	43,97	39.3	2,139,265.45 €
61	LLEIDA	30	EAP Lleida 1 - Centre Històric-R.Ferran	LLEIDA	ICS	19,178	120,775	12	46,96	47.2	2,695,371.34 €
61	LLEIDA	31	EAP Seròs	LLEIDA	ICS	6,695	58,028	27	66,9	51.0	1,154,828.45 €
62	CAMP DE TARRAGONA	44	EAP Montblanc	ALT CAMP-CONCA DE BARBERÀ	ICS	15,636	121,227	5	25,94	46.8	2,373,672.57 €
62	CAMP DE TARRAGONA	54	EAP Valls Urbà	ALT CAMP-CONCA DE BARBERÀ	ICS	26,692	162,992	4	30,99	41.2	4,180,339.02 €
62	CAMP DE TARRAGONA	55	EAP Alt Camp Est	ALT CAMP-CONCA DE BARBERÀ	ICS	10,603	85,807	4	28,5	50.6	1,730,412.06 €
62	CAMP DE TARRAGONA	2791	EAP Alt Camp Oest	ALT CAMP-CONCA DE BARBERÀ	AAC ^d	6,179	67,248	5	28,51	41.2	
62	CAMP DE TARRAGONA	40	EAP Les Borges del Camp	BAIX CAMP-PRIORAT	ICS	5,978	42,638	4	25,09	45.7	1,124,080.27 €
62	CAMP DE TARRAGONA	42	EAP Falset	BAIX CAMP-PRIORAT	ICS	6,578	59,996	8	36,01	41.7	1,158,308.81 €
62	CAMP DE TARRAGONA	45	EAP Mont-Roig del Camp	BAIX CAMP-PRIORAT	ICS	11,555	90,056	8	42,05	38.1	1,759,178.67 €
62	CAMP DE TARRAGONA	47	EAP Reus 2 - Sant Pere	BAIX CAMP-PRIORAT	ICS	27,433	152,949	6	38,28	42.3	4,390,800.50 €
62	CAMP DE TARRAGONA	48	EAP Reus 4 - Horts de Miró	BAIX CAMP-PRIORAT	ICS	20,878	133,871	5	34,78	62.5	3,431,971.40 €
62	CAMP DE TARRAGONA	59	EAP Cornudella de Montsant	BAIX CAMP-PRIORAT	ICS	2,131	22,676	14	39,13	57.8	678,067.80 €
62	CAMP DE TARRAGONA	61	EAP Reus 1 - Sant Pere	BAIX CAMP-PRIORAT	ICS	12,406	73,491	6	33,63	53.1	2,347,949.30 €
62	CAMP DE TARRAGONA	62	EAP Reus 3 - Llibertat	BAIX CAMP-PRIORAT	ICS	21,620	125,074	6	33,9	29.6	2,983,487.46 €
62	CAMP DE TARRAGONA	1329	EAP Riudoms	BAIX CAMP-PRIORAT	SAGESSA ⁷	11,733	80,008	8	39,88	40.6	
62	CAMP DE TARRAGONA	1330	EAP Cambrils	BAIX CAMP-PRIORAT	SAGESSA ⁷	31,730	210,177	9	43,54	32.3	
62	CAMP DE TARRAGONA	1485	EAP Vandellòs i l'Hospitalet de l'Infant	BAIX CAMP-PRIORAT	SAGESSA ⁷	6,111	48,398	8	42,8	25.3	
62	CAMP DE TARRAGONA	1928	EAP La Selva del Camp	BAIX CAMP-PRIORAT	SAGESSA ⁷	6,773	51,535	7	33,69	30.3	

Dades generals. EAP del SISCAT, 2017

ID RS	Regió sanitària	Codi	Unitat proveïdora	Sector Sanitari	Entitat proveïdora	Persones assignades	Nombre de visites	Incapacitat laboral		Índex socio-econòmic	Despesa Contractació
								Mediana	Mitjana		
62	CAMP DE TARRAGONA	1929	EAP Reus 5 - Barri Fortuny	BAIX CAMP-PRIORAT	SAGESSA ⁷	27,430	176,535	5	35.59	54.9	
62	CAMP DE TARRAGONA	41	EAP Constantí	TARRAGONÈS-BAIX PENEDEès	ICS	6,738	51,693	4	32.53	73.2	1,079,161.28 €
62	CAMP DE TARRAGONA	50	EAP Tarragona 1 - Bonavista-La Canonja	TARRAGONÈS-BAIX PENEDEès	ICS	14,277	102,443	5	33.61	64.5	2,105,993.09 €
62	CAMP DE TARRAGONA	51	EAP Tarragona 2 - La Granja-Torreforta	TARRAGONÈS-BAIX PENEDEès	ICS	26,922	178,365	5	35.73	69.3	4,460,029.51 €
62	CAMP DE TARRAGONA	52	EAP Tarragona 5 - Sant Pere i Sant Pau	TARRAGONÈS-BAIX PENEDEès	ICS	16,531	110,988	4	26.98	49.0	2,191,975.58 €
62	CAMP DE TARRAGONA	60	EAP El Morell	TARRAGONÈS-BAIX PENEDEès	ICS	10,767	81,010	4	27.49	41.3	1,501,153.15 €
62	CAMP DE TARRAGONA	65	EAP Salou	TARRAGONÈS-BAIX PENEDEès	ICS	24,937	133,465	9	43.07	37.9	3,910,966.69 €
62	CAMP DE TARRAGONA	66	EAP Tarragona 3 - Jaume I	TARRAGONÈS-BAIX PENEDEès	ICS	30,365	187,405	4	32.16	33.8	4,125,470.61 €
62	CAMP DE TARRAGONA	68	EAP Tarragona 6 - Tarragonès	TARRAGONÈS-BAIX PENEDEès	ICS	15,935	77,665	5	33.71	22.7	2,172,700.90 €
62	CAMP DE TARRAGONA	705	EAP Vendrell	TARRAGONÈS-BAIX PENEDEès	FCCAUS ⁵	44,191	342,213	7	38.06	50.7	
62	CAMP DE TARRAGONA	1097	EAP Tarragona 7 - Sant Salvador	TARRAGONÈS-BAIX PENEDEès	ICS	9,531	61,623	4	28.3	47.4	1,512,811.72 €
62	CAMP DE TARRAGONA	1326	EAP Baix Penedès Interior	TARRAGONÈS-BAIX PENEDEès	FCCAUS ⁵	14,103	128,071	6	35.77	50.0	
62	CAMP DE TARRAGONA	1327	EAP Torredembarra	TARRAGONÈS-BAIX PENEDEès	FCCAUS ⁶	33,699	312,489	8	40.54	41.0	
62	CAMP DE TARRAGONA	1328	EAP Vila-seca	TARRAGONÈS-BAIX PENEDEès	FCCAUS ⁷	20,879	212,550	7	39.35	49.5	
62	CAMP DE TARRAGONA	1522	EAP Calafell	TARRAGONÈS-BAIX PENEDEès	FCCAUS ⁸	23,053	217,223	7	41.29	47.0	
62	CAMP DE TARRAGONA	3527	EAP Tarragona 4 - Llevant	TARRAGONÈS-BAIX PENEDEès	FCCAUS ⁹	15,547	106,507	7	36.31	14.8	
62	CAMP DE TARRAGONA	3913	EAP Tarragona 8 - Muralles	TARRAGONÈS-BAIX PENEDEès	MS ⁶	17,997	93,641	5	33.17	29.0	
63	TERRES DE L'EBRE	43	EAP Flix	TERRES DE L'EBRE	ICS	7,493	74,404	10	42.07	34.1	1,431,453.05 €
63	TERRES DE L'EBRE	46	EAP Móra la Nova - Móra d'Ebre	TERRES DE L'EBRE	ICS	13,717	99,916	10	46.78	37.6	2,309,821.06 €
63	TERRES DE L'EBRE	53	EAP Terra Alta	TERRES DE L'EBRE	ICS	11,000	123,386	18	55.15	51.0	1,896,992.02 €
63	TERRES DE L'EBRE	87	EAP L'Aldea - Camarles - L'Ampolla	TERRES DE L'EBRE	ICS	10,236	83,000	12	50.33	47.4	1,636,407.41 €
63	TERRES DE L'EBRE	88	EAP L'Ametlla de Mar - El Perelló	TERRES DE L'EBRE	ICS	9,008	67,365	14	54.13	42.8	1,553,573.89 €
63	TERRES DE L'EBRE	89	EAP Amposta	TERRES DE L'EBRE	ICS	30,109	224,393	10	44.12	50.9	4,630,546.94 €
63	TERRES DE L'EBRE	90	EAP Deltebre	TERRES DE L'EBRE	ICS	11,550	91,408	21	61.23	50.7	2,223,553.46 €
63	TERRES DE L'EBRE	91	EAP Sant Carles de la Ràpita	TERRES DE L'EBRE	ICS	23,159	177,169	16	56.22	49.5	3,595,301.68 €
63	TERRES DE L'EBRE	92	EAP Ulldesona	TERRES DE L'EBRE	ICS	11,903	84,299	14	50.43	52.8	2,034,287.42 €
63	TERRES DE L'EBRE	93	EAP Tortosa 1 Est - El Temple	TERRES DE L'EBRE	ICS	20,356	127,424	12	43	42.0	3,708,615.87 €
63	TERRES DE L'EBRE	94	EAP Tortosa 2 Oest	TERRES DE L'EBRE	ICS	25,864	201,276	11	45.55	46.1	4,160,288.68 €
64	GIRONA	102	EAP Besalú	GIRONA NORD	ICS	5,627	45,979	9	41.84	40.2	1,065,331.48 €
64	GIRONA	103	EAP Camprodon	GIRONA NORD	ICS	3,776	29,611	15	52.01	43.3	857,936.78 €
64	GIRONA	106	EAP La Jonquera	GIRONA NORD	ICS	6,913	48,129	8	38.96	39.4	1,144,919.84 €
64	GIRONA	107	EAP Llançà	GIRONA NORD	ICS	6,670	57,245	13	56.02	43.8	1,148,891.46 €
64	GIRONA	109	EAP Sant Feliu de Guixols	GIRONA NORD	ICS	34,544	208,791	11	46.61	43.5	4,772,051.34 €
64	GIRONA	115	EAP Bàscara	GIRONA NORD	ICS	4,295	34,052	10	50.03	39.7	863,708.59 €
64	GIRONA	120	EAP Figueres - Ernest Lluch	GIRONA NORD	ICS	46,579	261,491	9	44.4	52.5	6,359,669.53 €
64	GIRONA	124	EAP Olot	GIRONA NORD	ICS	37,479	234,128	8	34.78	36.9	5,314,556.14 €
64	GIRONA	125	EAP Palafrugell	GIRONA NORD	CABE ⁸	29,836	225,854	15	50.31	43.5	
64	GIRONA	127	EAP Peralada	GIRONA NORD	AS ¹¹	6,971	62,296	11	45.53	36.1	
64	GIRONA	129	EAP Ripoll - Sant Joan de les Abadesses	GIRONA NORD	ICS	14,152	97,752	13	48.55	46.3	2,230,689.57 €

Dades generals. EAP del SISCAT, 2017

ID RS	Regió sanitària	Codi	Unitat proveïdora	Sector Sanitari	Entitat proveïdora	Persones assignades	Nombre de visites	Incapacitat laboral		Índex socio-econòmic	Despesa Contractació
								Mediana	Mitjana		
64	GIRONA	130	EAP Roses	GIRONA NORD	ICS	32,121	217,239	12	49,22	45.7	4,623,929.75 €
64	GIRONA	131	EAP Sant Joan Les Fonts	GIRONA NORD	FHOGG ⁹	5,530	43,403	8	42,58	38.1	
64	GIRONA	133	EAP Vilafant	GIRONA NORD	ICS	13,625	79,066	13	46,98	41.4	1,977,610.69 €
64	GIRONA	696	EAP La Bisbal	GIRONA NORD	CABE ⁸	16,102	129,539	9	41,92	45.8	
64	GIRONA	704	EAP Torroella de Montgrí	GIRONA NORD	CABE ⁸	14,901	130,158	7	38,79	38.4	
64	GIRONA	1321	EAP Ribes de Freser - Campdevànol	GIRONA NORD	FPHC ¹²	5,705	53,746	12	48,54	38.1	
64	GIRONA	1798	EAP Palamós	GIRONA NORD	CABE ⁸	27,911	214,317	10	45,79	43.1	
64	GIRONA	1883	EAP La Vall d'en Bas	GIRONA NORD	FHOGG ⁹	5,894	48,828	7	32,23	35.9	
64	GIRONA	1919	EAP L'Escala	GIRONA NORD	FSE ¹⁰	14,904	117,093	9	36,83	42.6	
64	GIRONA	101	EAP Arbúcies - Sant Hilari	GIRONA SUD	ICS	12,020	87,727	5	29,21	46.2	1,825,697.75 €
64	GIRONA	104	EAP Girona 3 - Montilivi	GIRONA SUD	ICS	34,782	217,015	7	34,34	26.2	5,334,841.49 €
64	GIRONA	105	EAP Girona 4 - Taialà	GIRONA SUD	ICS	14,513	100,521	6	36,05	41.0	2,339,331.20 €
64	GIRONA	108	EAP Salt	GIRONA SUD	ICS	39,479	260,698	6	31,4	55.4	6,342,349.11 €
64	GIRONA	110	EAP Sarrià de Ter	GIRONA SUD	ICS	13,416	101,430	7	33,91	37.9	2,178,038.33 €
64	GIRONA	111	EAP Sils - Vidreres - Maçanet Selva	GIRONA SUD	ICS	21,589	164,669	5	33,18	48.4	3,079,055.66 €
64	GIRONA	112	EAP Santa Coloma de Farners	GIRONA SUD	ICS	15,654	104,949	5	32,08	41.2	2,107,358.46 €
64	GIRONA	114	EAP Banyoles	GIRONA SUD	ICS	30,706	194,450	8	36,05	34.6	4,223,941.13 €
64	GIRONA	116	EAP Blanes	GIRONA SUD	ICS	38,524	238,758	8	45,68	44.6	5,247,603.71 €
64	GIRONA	117	EAP Breda - Hostalric	GIRONA SUD	IAS ¹³	12,254	97,216	5	27,04	47.2	
64	GIRONA	119	EAP Celrà	GIRONA SUD	ICS	9,347	66,340	5	23,95	37.7	1,337,476.10 €
64	GIRONA	121	EAP Girona 1 - Santa Clara	GIRONA SUD	ICS	23,616	130,390	7	33,6	21.2	3,057,631.75 €
64	GIRONA	122	EAP Girona 2 - Can Gibert del Pla	GIRONA SUD	ICS	28,995	185,592	5	30,62	47.3	4,408,907.87 €
64	GIRONA	277	EAP Canet de Mar	GIRONA SUD	ICS	21,850	135,835	7	40,08	40.4	3,490,994.14 €
64	GIRONA	282	EAP Pineda de Mar	GIRONA SUD	ICS	28,369	181,246	8	45,57	53.7	4,042,065.58 €
64	GIRONA	288	EAP Tordera	GIRONA SUD	ICS	16,526	122,266	4	33,2	55.5	2,301,680.19 €
64	GIRONA	299	EAP Calella	GIRONA SUD	CSMS ¹⁴	18,372	130,096	7	42,77	44.6	
64	GIRONA	915	EAP Lloret de Mar	GIRONA SUD	CSMS ¹⁴	38,852	284,878	16	63,62	43.2	
64	GIRONA	1322	EAP Anglès	GIRONA SUD	IAS ¹³	11,814	93,501	7	35,31	44.7	
64	GIRONA	1790	EAP Maigrat de Mar	GIRONA SUD	CSMS ¹⁴	26,071	197,056	6	39,82	52.0	
64	GIRONA	1886	EAP Cassà de la Selva	GIRONA SUD	IAS ¹³	30,134	193,568	7	33,89	41.3	
67	CATALUNYA CENTRAL	49	EAP Santa Coloma de Queralt	ANOIA	ICS	3,237	24,525	8	33,29	44.0	896,750.79 €
67	CATALUNYA CENTRAL	149	EAP Anoia Rural	ANOIA	ICS	9,217	61,043	9	39,32	37.8	1,619,005.55 €
67	CATALUNYA CENTRAL	171	EAP Piera	ANOIA	ICS	16,572	103,373	6	33,38	51.3	2,488,901.21 €
67	CATALUNYA CENTRAL	180	EAP Santa Margarida de Montbui	ANOIA	ICS	10,147	65,681	6	36,18	68.5	1,942,295.76 €
67	CATALUNYA CENTRAL	184	EAP Vilanova del Camí	ANOIA	ICS	12,440	81,408	7	35,13	69.8	1,914,798.66 €
67	CATALUNYA CENTRAL	185	EAP Calaf	ANOIA	ICS	6,539	48,591	7	37,93	44.9	1,225,814.40 €
67	CATALUNYA CENTRAL	186	EAP Capellades	ANOIA	ICS	10,534	70,903	5	33,54	44.8	1,890,545.92 €
67	CATALUNYA CENTRAL	194	EAP Igualada 1	ANOIA	ICS	21,222	127,967	7	32,22	42.9	3,477,253.63 €
67	CATALUNYA CENTRAL	6175	EAP Igualada 2	ANOIA	CSA ¹⁵	19,578	109,376	8	38,82	32.7	

Dades generals. EAP del SISCAT, 2017

ID RS	Regió sanitària	Codi	Unitat proveïdora	Sector Sanitari	Entitat proveïdora	Persones assignades	Nombre de visites	Incapacitat laboral		Índex socio-econòmic	Despesa Contractació
								Mediana	Mitjana		
67	CATALUNYA CENTRAL	347	EAP Manlleu	OSONA	ICS	20,272	167,377	8	41.66	53.0	3,574,853.72 €
67	CATALUNYA CENTRAL	365	EAP Sant Hipòlit de Voltregà	OSONA	ICS	6,427	53,315	7	43.58	39.0	1,192,377.48 €
67	CATALUNYA CENTRAL	368	EAP Santa Eugènia de Berga	OSONA	ICS	16,253	127,182	4	25.25	33.7	2,864,085.18 €
67	CATALUNYA CENTRAL	372	EAP La Vall del Ges - Torelló	OSONA	ICS	18,277	153,451	7	40.37	40.8	2,726,041.31 €
67	CATALUNYA CENTRAL	381	EAP Lluçanès	OSONA	ICS	5,831	42,601	10	44.99	43.0	1,136,622.42 €
67	CATALUNYA CENTRAL	391	EAP Sant Quirze de Besora	OSONA	ICS	4,452	42,840	10	36.7	43.1	923,848.39 €
67	CATALUNYA CENTRAL	395	EAP Tona	OSONA	ICS	11,450	85,711	8	38.95	33.7	1,898,516.08 €
67	CATALUNYA CENTRAL	397	EAP Vic 1 - Nord	OSONA	ICS	26,078	158,076	6	33.12	30.0	3,597,274.35 €
67	CATALUNYA CENTRAL	1077	EAP Vic 2 - Sud	OSONA	EAP Vic ¹⁷	24,188	194,147	5	26.54	46.6	
67	CATALUNYA CENTRAL	1932	EAP Centelles	OSONA	EAP OS-AC ¹⁶	12,652	105,245	5	31.24	42.7	
67	CATALUNYA CENTRAL	4713	EAP Roda de Ter	OSONA	ICS	8,972	63,205	7	34.98	37.3	1,610,159.01 €
67	CATALUNYA CENTRAL	336	EAP Alt Berguedà	SOLSONÈS-BAGES-BERGUEDÀ	ICS	4,817	47,135	19	70.81	46.1	1,036,271.95 €
67	CATALUNYA CENTRAL	337	EAP Baix Berguedà	SOLSONÈS-BAGES-BERGUEDÀ	ICS	11,409	88,532	15	58.79	45.8	1,907,984.23 €
67	CATALUNYA CENTRAL	339	EAP Berga Centre	SOLSONÈS-BAGES-BERGUEDÀ	ICS	20,314	133,332	15	61.17	44.3	3,352,651.42 €
67	CATALUNYA CENTRAL	341	EAP Cardona	SOLSONÈS-BAGES-BERGUEDÀ	ICS	5,054	38,851	11	48.31	49.7	1,102,342.04 €
67	CATALUNYA CENTRAL	348	EAP Manresa 2 - Plaça Catalunya	SOLSONÈS-BAGES-BERGUEDÀ	ICS	22,128	130,145	5	35.92	36.7	3,675,518.49 €
67	CATALUNYA CENTRAL	349	EAP Manresa 4 - Sagrada Família	SOLSONÈS-BAGES-BERGUEDÀ	ICS	21,951	152,492	6	41.48	57.4	3,768,664.41 €
67	CATALUNYA CENTRAL	351	EAP Moià	SOLSONÈS-BAGES-BERGUEDÀ	ICS	9,506	64,777	5	29.35	35.5	1,549,973.77 €
67	CATALUNYA CENTRAL	362	EAP Sallent	SOLSONÈS-BAGES-BERGUEDÀ	ICS	6,530	54,016	5	38.33	43.0	1,161,958.81 €
67	CATALUNYA CENTRAL	364	EAP Navarxes - Sant Fruitós de Bages	SOLSONÈS-BAGES-BERGUEDÀ	ICS	21,534	129,138	5	37.63	33.3	3,188,504.40 €
67	CATALUNYA CENTRAL	366	EAP Sant Joan de Vilatorrada	SOLSONÈS-BAGES-BERGUEDÀ	ICS	12,435	74,909	5	37.46	43.5	1,972,575.26 €
67	CATALUNYA CENTRAL	367	EAP Sant Vicenç de Castellet	SOLSONÈS-BAGES-BERGUEDÀ	ICS	14,263	95,282	5	45.69	52.1	2,155,834.09 €
67	CATALUNYA CENTRAL	370	EAP Súria	SOLSONÈS-BAGES-BERGUEDÀ	ICS	8,767	78,967	5	38.35	43.3	1,684,209.78 €
67	CATALUNYA CENTRAL	373	EAP Artés	SOLSONÈS-BAGES-BERGUEDÀ	ICS	10,697	69,226	5	34.89	44.1	1,630,902.35 €
67	CATALUNYA CENTRAL	382	EAP Manresa 1	SOLSONÈS-BAGES-BERGUEDÀ	ALTHAIA ¹⁸	19,098	112,258	6	40.68	50.8	
67	CATALUNYA CENTRAL	383	EAP Manresa 3	SOLSONÈS-BAGES-BERGUEDÀ	ALTHAIA ¹⁸	16,063	87,768	5	40.85	39.7	
67	CATALUNYA CENTRAL	385	EAP Montserrat	SOLSONÈS-BAGES-BERGUEDÀ	ICS	11,822	73,367	7	43.03	40.8	1,904,917.67 €
67	CATALUNYA CENTRAL	386	EAP Navàs - Balsareny	SOLSONÈS-BAGES-BERGUEDÀ	ICS	9,475	69,357	8	47.12	48.5	1,615,296.48 €
67	CATALUNYA CENTRAL	1324	EAP Solsonès	SOLSONÈS-BAGES-BERGUEDÀ	CSS ¹⁹	12,559	110,413	17	55.18	45.8	
71	ALT PIRINEU I ARAN	4	EAP Alt Urgell Sud	ALT PIRINEU	ICS	3,766	35,563	14	48.58	54.2	1,070,709.10 €
71	ALT PIRINEU I ARAN	13	EAP Pallars Sobirà	ALT PIRINEU	ICS	5,597	58,098	23	64.37	43.2	1,328,360.01 €
71	ALT PIRINEU I ARAN	15	EAP La Pobla de Segur	ALT PIRINEU	ICS	4,169	52,390	18	59.98	38.2	1,081,831.80 €
71	ALT PIRINEU I ARAN	17	EAP La Seu d'Urgell	ALT PIRINEU	ICS	15,822	130,719	22	58.57	47.9	2,948,542.14 €
71	ALT PIRINEU I ARAN	19	EAP Tremp	ALT PIRINEU	ICS	7,859	75,475	19	51.46	46.8	1,693,352.43 €
71	ALT PIRINEU I ARAN	22	EAP Alta Ribagorça	ALT PIRINEU	ICS	3,384	38,188	21	62.52	39.9	1,031,664.86 €
71	ALT PIRINEU I ARAN	24	EAP Cerdanya	ALT PIRINEU	FHP ³	15,545	97,032	21	66.33	37.0	
71	ALT PIRINEU I ARAN	5	EAP Aran	ARAN	AS2	9,069	54,257	20	60.5	35.5	
78	BARCELONA	157	EAP Garraf Rural	ALT PENEDES-GARRAF	ICS	35,826	183,702	6	32.44	37.6	5,322,010.70 €
78	BARCELONA	170	EAP Penedès Rural	ALT PENEDES-GARRAF	ICS	27,441	172,053	5	32.84	43.1	4,221,410.59 €

Dades generals. EAP del SISCAT, 2017

ID RS	Regió sanitària	Codi	Unitat proveïdora	Sector Sanitari	Entitat proveïdora	Persones assignades	Nombre de visites	Incapacitat laboral		Índex socio-econòmic	Despesa Contractació
								Mediana	Mitjana		
78 BARCELONA		202	EAP Sant Sadurní d'Anoia	ALT PENEDES-GARRAF	ICS	21,753	123,780	4	26.8	36.8	2,991,125.40 €
78 BARCELONA		203	EAP Sitges	ALT PENEDES-GARRAF	ICS	24,342	106,315	4	28	19.5	3,151,003.52 €
78 BARCELONA		7961	EAP Vilafranca del Penedès 1	ALT PENEDES-GARRAF	ICS	18,576	93,383	5	20.1	36.2	2,243,939.71 €
78 BARCELONA		7962	EAP Vilafranca del Penedès 2	ALT PENEDES-GARRAF	ICS	26,439	101,682	4	22.6	47.6	3,727,497.96 €
78 BARCELONA		205	EAP Vilanova i la Geltrú 1	ALT PENEDES-GARRAF	ICS	24,329	139,619	6	32.16	36.6	3,157,115.41 €
78 BARCELONA		206	EAP Vilanova i la Geltrú 2	ALT PENEDES-GARRAF	ICS	22,819	125,357	7	35.44	41.8	3,372,111.85 €
78 BARCELONA		3449	EAP Cubelles - Cunit	ALT PENEDES-GARRAF	ICS	25,467	161,192	6	33.68	43.2	3,346,572.75 €
78 BARCELONA		6009	EAP Vilanova i la Geltrú 3 - Baix a Mar	ALT PENEDES-GARRAF	CSPVG ²⁰	16,358	102,275	5	31.48	38.3	
78 BARCELONA		151	EAP Cornellà de Llobregat 1 - Martí Julià	BAIX LLOBREGAT CENTRE-LITORAL I L'H.L.L.	ICS	29,545	167,950	4	25.88	40.0	4,539,239.93 €
78 BARCELONA		152	EAP Cornellà de Llobregat 2 - St. Ildefons	BAIX LLOBREGAT CENTRE-LITORAL I L'H.L.L.	ICS	27,054	157,902	5	31.13	68.1	4,760,097.94 €
78 BARCELONA		153	EAP Cornellà de Llobregat 3 - Gavarrà	BAIX LLOBREGAT CENTRE-LITORAL I L'H.L.L.	ICS	13,484	94,004	4	28.84	46.9	2,288,338.63 €
78 BARCELONA		154	EAP Cornellà de Llobregat 4 - Jaume Solà	BAIX LLOBREGAT CENTRE-LITORAL I L'H.L.L.	ICS	16,125	111,032	4	30.76	46.4	2,230,900.74 €
78 BARCELONA		156	EAP Esplugues de Llobregat 1 - Can Vidal	BAIX LLOBREGAT CENTRE-LITORAL I L'H.L.L.	ICS	17,598	120,720	4	28.35	48.4	2,548,153.86 €
78 BARCELONA		158	EAP Gavà 1	BAIX LLOBREGAT CENTRE-LITORAL I L'H.L.L.	ICS	22,407	159,064	5	31.49	47.4	3,008,086.09 €
78 BARCELONA		159	EAP Gavà 2	BAIX LLOBREGAT CENTRE-LITORAL I L'H.L.L.	ICS	25,469	152,376	4	32.36	27.9	3,977,077.09 €
78 BARCELONA		160	EAP Hospital de Llobregat 1 - Centre	BAIX LLOBREGAT CENTRE-LITORAL I L'H.L.L.	ICS	28,547	183,347	7	31.89	40.8	4,460,540.24 €
78 BARCELONA		161	EAP Hospital de Llobregat 10 - Can Serra	BAIX LLOBREGAT CENTRE-LITORAL I L'H.L.L.	ICS	10,317	75,239	5	32.07	51.4	1,630,513.73 €
78 BARCELONA		162	EAP Hospital de Llobregat 11 - Gornal	BAIX LLOBREGAT CENTRE-LITORAL I L'H.L.L.	ICS	6,946	57,933	4	31.29	64.7	1,163,254.86 €
78 BARCELONA		163	EAP Hospital de Llobregat 2 - St. Josep	BAIX LLOBREGAT CENTRE-LITORAL I L'H.L.L.	ICS	21,714	133,702	6	35.27	47.5	3,757,766.99 €
78 BARCELONA		164	EAP Hospital de Llobregat 5 - Sta. Eulàlia	BAIX LLOBREGAT CENTRE-LITORAL I L'H.L.L.	ICS	18,556	117,870	5	29.52	36.7	2,451,793.04 €
78 BARCELONA		165	EAP Hospital de Llobregat 6 - Sta. Eulàlia	BAIX LLOBREGAT CENTRE-LITORAL I L'H.L.L.	ICS	23,709	170,419	4	26.62	50.6	3,692,746.17 €
78 BARCELONA		166	EAP Hospital de Llobregat 7 - Florida	BAIX LLOBREGAT CENTRE-LITORAL I L'H.L.L.	ICS	18,643	120,803	4	27.45	60.8	3,227,057.55 €
78 BARCELONA		167	EAP Hospital de Llobregat 8 - Florida S	BAIX LLOBREGAT CENTRE-LITORAL I L'H.L.L.	ICS	24,176	167,815	4	30.25	63.5	4,306,796.39 €
78 BARCELONA		169	EAP Molins de Rei	BAIX LLOBREGAT CENTRE-LITORAL I L'H.L.L.	ICS	28,453	163,194	4	29.14	27.1	3,800,758.96 €
78 BARCELONA		172	EAP Prat Llobregat 2 - Sant Cosme I	BAIX LLOBREGAT CENTRE-LITORAL I L'H.L.L.	ICS	30,765	177,182	4	28.88	49.7	4,080,005.70 €
78 BARCELONA		173	EAP Prat Llobregat 3 - Dr. Pujol Capçadé	BAIX LLOBREGAT CENTRE-LITORAL I L'H.L.L.	ICS	9,972	66,072	4	30.32	75.2	1,524,725.58 €
78 BARCELONA		175	EAP Sant Boi de Llobregat 2 - Molí Nou	BAIX LLOBREGAT CENTRE-LITORAL I L'H.L.L.	ICS	20,307	136,160	4	25.63	35.4	2,850,170.79 €
78 BARCELONA		176	EAP Sant Boi de Llobregat 3 - Camps Blar	BAIX LLOBREGAT CENTRE-LITORAL I L'H.L.L.	ICS	10,149	81,449	3	23.86	56.5	1,971,819.23 €
78 BARCELONA		177	EAP Sant Joan Despí 2 - Les Planes	BAIX LLOBREGAT CENTRE-LITORAL I L'H.L.L.	ICS	13,529	81,160	4	27.03	39.4	2,190,587.87 €
78 BARCELONA		178	EAP Sant Just Desvern	BAIX LLOBREGAT CENTRE-LITORAL I L'H.L.L.	ICS	17,076	83,372	4	31.09	8.8	2,187,875.03 €
78 BARCELONA		179	EAP St. Vicenç dels Horts 1 - Vila Vella	BAIX LLOBREGAT CENTRE-LITORAL I L'H.L.L.	ICS	33,203	200,492	4	28.05	36.8	3,745,984.41 €
78 BARCELONA		181	EAP Vallirana	BAIX LLOBREGAT CENTRE-LITORAL I L'H.L.L.	ICS	21,554	124,286	5	33.6	36.1	2,929,586.57 €
78 BARCELONA		182	EAP Viladecans 1	BAIX LLOBREGAT CENTRE-LITORAL I L'H.L.L.	ICS	34,356	182,068	4	30.39	43.5	4,568,384.23 €
78 BARCELONA		183	EAP Viladecans 2	BAIX LLOBREGAT CENTRE-LITORAL I L'H.L.L.	ICS	30,337	185,826	4	29.83	52.1	4,569,814.75 €
78 BARCELONA		187	EAP Esplugues Llobregat 2 - Lluís Millet	BAIX LLOBREGAT CENTRE-LITORAL I L'H.L.L.	ICS	29,624	168,306	5	28.31	22.3	4,234,011.57 €
78 BARCELONA		189	EAP Hospital de Llobregat 12 - Bellvitge	BAIX LLOBREGAT CENTRE-LITORAL I L'H.L.L.	ICS	25,488	174,120	5	31.49	57.0	3,706,923.11 €
78 BARCELONA		191	EAP Hospital de Llobregat 3 - Collblanc	BAIX LLOBREGAT CENTRE-LITORAL I L'H.L.L.	CSF ²²	23,712	132,692	5	31.19	50.6	
78 BARCELONA		192	EAP Hospital de Llobregat 4 - Torrasç	BAIX LLOBREGAT CENTRE-LITORAL I L'H.L.L.	CSF ²²	26,388	165,105	4	28.06	59.2	
78 BARCELONA		193	EAP Hospital de Llobregat 9 - Pubilla C	BAIX LLOBREGAT CENTRE-LITORAL I L'H.L.L.	ICS	28,627	192,196	5	30.04	64.9	4,196,778.91 €

Dades generals. EAP del SISCAT, 2017

ID RS	Regió sanitària	Codi	Unitat proveïdora	Sector Sanitari	Entitat proveïdora	Persones assignades	Nombre de visites	Incapacitat laboral		Índex socio-econòmic	Despesa Contractació
								Mediana	Mitjana		
78 BARCELONA		195	EAP Prat Llobregat 1 - Ramona Via	BAIX LLOBREGAT CENTRE-LITORAL I L'H.L.L.	ICS	21,809	121,400	4	28.3	36.7	2,999,237.18 €
78 BARCELONA		197	EAP Sant Boi de Llobregat 1 - Montclar	BAIX LLOBREGAT CENTRE-LITORAL I L'H.L.L.	ICS	39,796	218,611	4	28.99	43.4	5,319,387.94 €
78 BARCELONA		198	EAP Sant Boi de Llobregat 4 - Vinyets	BAIX LLOBREGAT CENTRE-LITORAL I L'H.L.L.	ICS	20,389	116,600	4	25.92	42.9	2,798,141.34 €
78 BARCELONA		199	EAP Sant Feliu Llobregat 1 - El Pla	BAIX LLOBREGAT CENTRE-LITORAL I L'H.L.L.	ICS	17,107	104,168	5	29.69	31.9	2,295,013.22 €
78 BARCELONA		200	EAP Sant Feliu Llobregat 2 - Rambla	BAIX LLOBREGAT CENTRE-LITORAL I L'H.L.L.	ICS	26,104	142,680	4	30.94	31.5	3,511,678.61 €
78 BARCELONA		201	EAP Sant Joan Despí 1	BAIX LLOBREGAT CENTRE-LITORAL I L'H.L.L.	ICS	19,884	97,412	5	29.94	22.0	2,572,856.45 €
78 BARCELONA		4374	EAP Castelldefels 2 - Can Bou	BAIX LLOBREGAT CENTRE-LITORAL I L'H.L.L.	CASAP ²¹	30,281	145,382	3	25.33	15.3	
78 BARCELONA		4376	EAP Castelldefels 1 - El Castell	BAIX LLOBREGAT CENTRE-LITORAL I L'H.L.L.	ICS	32,627	177,033	5	30.65	31.8	4,866,051.45 €
78 BARCELONA		4547	EAP Corbera de Llobregat	BAIX LLOBREGAT CENTRE-LITORAL I L'H.L.L.	ICS	17,110	95,263	5	35.97	27.3	2,469,643.56 €
78 BARCELONA		4957	EAP St. Vicenç dels Horts 2 - El Serral	BAIX LLOBREGAT CENTRE-LITORAL I L'H.L.L.	ICS	33,203	200,492			51.7	849,863.33 €
78 BARCELONA		5239	EAP Begues - Pou Torre	BAIX LLOBREGAT CENTRE-LITORAL I L'H.L.L.	ICS	6,309	36,531	5	31.8	17.2	1,032,102.91 €
78 BARCELONA		155	EAP Esparreguera	BAIX LLOBREGAT NORD	ICS	26,334	137,139	5	32.63	36.6	3,556,138.82 €
78 BARCELONA		168	EAP Martorell Urbà	BAIX LLOBREGAT NORD	ICS	29,563	166,461	5	31.3	35.4	4,334,121.03 €
78 BARCELONA		174	EAP Sant Andreu de la Barca	BAIX LLOBREGAT NORD	ICS	28,112	154,957	7	39.49	46.7	3,748,308.36 €
78 BARCELONA		698	EAP Olesa de Montserrat	BAIX LLOBREGAT NORD	MPSAPF ²³	23,268	169,925	6	35.16	43.7	
78 BARCELONA		4056	EAP Pallejà	BAIX LLOBREGAT NORD	ICS	10,360	63,287	5	30.48	29.3	1,485,975.93 €
78 BARCELONA		4546	EAP Abrera	BAIX LLOBREGAT NORD	ICS	11,811	78,363	5	36.76	41.6	1,669,542.55 €
78 BARCELONA		4819	EAP Martorell Rural	BAIX LLOBREGAT NORD	ICS	24,841	153,296	5	31.26	45.2	3,410,760.19 €
78 BARCELONA		440	EAP Barcelona 1B - Casc Antic	BARCELONA CIUTAT VELLA	ICS	22,389	127,799	2	16.1	36.9	3,382,278.11 €
78 BARCELONA		441	EAP Barcelona 1C - Gòtic	BARCELONA CIUTAT VELLA	ICS	15,006	97,237	2	15.25	35.0	2,964,784.32 €
78 BARCELONA		442	EAP Barcelona 1D - Raval Sud	BARCELONA CIUTAT VELLA	ICS	29,068	184,799	3	22.17	63.6	5,392,480.30 €
78 BARCELONA		443	EAP Barcelona 1E - Raval Nord-Dr. Sayé	BARCELONA CIUTAT VELLA	ICS	20,467	128,544	3	19.62	49.4	4,034,422.84 €
78 BARCELONA		598	EAP Barcelona 1A - Barceloneta	BARCELONA CIUTAT VELLA	PAMEM ³⁶	14,899	80,386	3	21.26	52.8	
78 BARCELONA		444	EAP Barcelona 2A - Sant Antoni	BARCELONA EIXAMPLE	ICS	32,515	185,270	4	25.8	25.6	4,303,503.81 €
78 BARCELONA		445	EAP Barcelona 2B - Via Roma	BARCELONA EIXAMPLE	ICS	26,277	132,720	4	24.49	19.2	3,466,146.43 €
78 BARCELONA		446	EAP Barcelona 2H - Passeig Sant Joan	BARCELONA EIXAMPLE	ICS	28,803	170,390	3	24.78	15.8	4,621,503.41 €
78 BARCELONA		460	EAP Barcelona 2C - Esq. Eixample-Rosse	BARCELONA EIXAMPLE	CAPSE ²⁴	31,319	136,230	4	28.69	13.3	
78 BARCELONA		461	EAP Barcelona 2D - Universitat	BARCELONA EIXAMPLE	ICS	18,548	91,885	3	23.98	19.2	2,435,434.29 €
78 BARCELONA		462	EAP Barcelona 2E - Esq. Eixample-Casan	BARCELONA EIXAMPLE	CAPSE ²⁴	35,760	150,793	4	27.3	10.7	
78 BARCELONA		464	EAP Barcelona 2G - Dreta Eixample	BARCELONA EIXAMPLE	EAP DE ²⁵	22,909	127,084	3	19.76	13.2	
78 BARCELONA		465	EAP Barcelona 2I - Sagrada Família	BARCELONA EIXAMPLE	CS122	21,268	118,316	3	25.04	23.7	
78 BARCELONA		466	EAP Barcelona 2I - Monumental	BARCELONA EIXAMPLE	EAP DE ²⁵	24,374	86,374	3	24.28	13.2	
78 BARCELONA		467	EAP Barcelona 2K - Sagrada Família	BARCELONA EIXAMPLE	CS122	25,415	135,833	4	26.67	22.5	
78 BARCELONA		469	EAP Barcelona 3B - Poble Sec-Montjuïc	BARCELONA EIXAMPLE	ICS	22,526	114,959	3	26.82	40.1	3,400,949.94 €
78 BARCELONA		481	EAP Barcelona 5E - Sant Gervasi	BARCELONA GRÀCIA	EBAV ²⁶	30,264	119,727	4	26.29	6.8	
78 BARCELONA		482	EAP Barcelona 6A - Joanic	BARCELONA GRÀCIA	ICS	29,204	140,999	3	23.37	19.4	4,009,122.49 €
78 BARCELONA		483	EAP Barcelona 6B - Vila de Gràcia	BARCELONA GRÀCIA	ICS	24,299	99,984	3	23.2	22.9	2,464,945.24 €
78 BARCELONA		484	EAP Barcelona 6C - Lesseps	BARCELONA GRÀCIA	PAMEM ³⁶	41,954	175,060	3	25.1	18.4	
78 BARCELONA		485	EAP Barcelona 6D - Vallcarca	BARCELONA GRÀCIA	EBAV ²⁶	20,941	89,340	4	26.51	18.4	

Dades generals. EAP del SISCAT, 2017

ID RS	Regió sanitària	Codi	Unitat proveïdora	Sector Sanitari	Entitat proveïdora	Persones assignades	Nombre de visites	Incapacitat laboral		Índex socio-econòmic	Despesa Contractació
								Mediana	Mitjana		
78 BARCELONA		486	EAP Barcelona 7A - Samllehy	BARCELONA GRÀCIA	ICS	20,471	127,543	4	26.52	29.8	2,863,944.74 €
78 BARCELONA		2000	EAP Barcelona 6E - La Salut	BARCELONA GRÀCIA	PAMEM	41,954	175,060	4	27.62	18.4	
78 BARCELONA		448	EAP Barcelona 7C - El Carmel	BARCELONA HORTA-GUINARDÓ	ICS	18,718	133,116	4	26.21	48.6	3,183,745.00 €
78 BARCELONA		488	EAP Barcelona 7D - Lisboa	BARCELONA HORTA-GUINARDÓ	ICS	27,127	160,029	4	29.83	36.1	3,830,997.58 €
78 BARCELONA		489	EAP Barcelona 7E - Sant Rafael	BARCELONA HORTA-GUINARDÓ	ICS	28,376	166,073	5	32.32	38.5	3,939,703.70 €
78 BARCELONA		490	EAP Barcelona 7F - Lisboa	BARCELONA HORTA-GUINARDÓ	ICS	19,421	113,071	4	33.34	33.1	2,662,901.95 €
78 BARCELONA		491	EAP Barcelona 7G - Guinardó	BARCELONA HORTA-GUINARDÓ	ICS	28,257	145,572	4	25.08	28.0	3,609,156.55 €
78 BARCELONA		1933	EAP Barcelona 7B - Sardenya	BARCELONA HORTA-GUINARDÓ	EAPBS ²⁷	19,459	115,482	4	29.53	27.1	
78 BARCELONA		474	EAP Barcelona 4A - Monthegre	BARCELONA LES CORTS	ICS	28,130	144,112	4	29.74	13.0	3,577,085.71 €
78 BARCELONA		475	EAP Barcelona 4B - Les Corts-Pedralbes	BARCELONA LES CORTS	ICS	18,325	70,671	12	44.4	4.0	1,289,150.81 €
78 BARCELONA		1004	EAP Barcelona 4C - Les Corts-Helios	BARCELONA LES CORTS	CAPSE ²⁴	27,533	145,613	5	29.76	8.2	
78 BARCELONA		449	EAP Barcelona 8G - Roquetes	BARCELONA NOU BARRIS	ICS	15,972	124,565	4	30.12	68.2	2,394,681.35 €
78 BARCELONA		450	EAP Barcelona 8H - Ciutat Meridiana	BARCELONA NOU BARRIS	ICS	15,589	112,136	4	31.07	76.9	2,574,234.09 €
78 BARCELONA		451	EAP Barcelona 8I - Xafarines	BARCELONA NOU BARRIS	ICS	17,290	122,233	4	30.1	65.4	3,052,625.65 €
78 BARCELONA		493	EAP Barcelona 8B - Rio de Janeiro-Porta	BARCELONA NOU BARRIS	ICS	11,652	54,838	15	56.64	47.3	2,028,657.63 €
78 BARCELONA		494	EAP Barcelona 8C - Turó de la Peira	BARCELONA NOU BARRIS	ICS	22,371	137,311	4.0	28.73	47.2	
78 BARCELONA		495	EAP Barcelona 8D - Rio de Janeiro-Prosif	BARCELONA NOU BARRIS	ICS	14,829	75,912	19	60.3	48.4	2,417,384.89 €
78 BARCELONA		496	EAP Barcelona 8E - Rio de Janeiro-Verdi	BARCELONA NOU BARRIS	ICS	17,845	155,276	3	24.15	61.4	2,815,744.86 €
78 BARCELONA		497	EAP Barcelona 8F - Guineueta	BARCELONA NOU BARRIS	ICS	24,733	161,968	4	31.04	48.6	3,600,076.95 €
78 BARCELONA		6156	EAP Barcelona 8I - Cotxeres	BARCELONA NOU BARRIS	CSCV ²⁸	25,284	147,028	3	26.05	36.6	
78 BARCELONA		7504	EAP Barcelona 9H - CAP Sant Andreu	BARCELONA SANT ANDREU	ICS	54,568	303,108	4	31.52	32.2	4,451,616.04 €
78 BARCELONA		7505	EAP Barcelona 9I - CAP Casernes	BARCELONA SANT ANDREU	ICS	54,568	303,108	4	29.61	32.2	3,011,920.80 €
78 BARCELONA		452	EAP Barcelona 9F - Via Barcino	BARCELONA SANT ANDREU	ICS	10,640	85,905	4	30.78	68.5	2,002,161.81 €
78 BARCELONA		453	EAP Barcelona 9E - Bon Pastor	BARCELONA SANT ANDREU	ICS	13,491	99,128	4	27.1	56.3	2,344,651.45 €
78 BARCELONA		498	EAP Barcelona 9A - Sagrera	BARCELONA SANT ANDREU	ICS	33,478	186,763	4	26.72	33.8	4,259,487.09 €
78 BARCELONA		437	EAP Barcelona 10B - Ramon Turró	BARCELONA SANT MARTÍ	ICS	29,513	159,731	4	25.37	23.6	3,651,175.92 €
78 BARCELONA		438	EAP Barcelona 10C - Poble Nou	BARCELONA SANT MARTÍ	ICS	22,469	133,481	3	25.31	33.0	3,188,819.05 €
78 BARCELONA		439	EAP Barcelona 10I - La Pau	BARCELONA SANT MARTÍ	ICS	13,315	105,206	4	30.62	59.5	2,569,449.63 €
78 BARCELONA		454	EAP Barcelona 10J - Verneda Sud	BARCELONA SANT MARTÍ	ICS	22,400	147,880	4	29.55	35.5	3,099,863.39 €
78 BARCELONA		455	EAP Barcelona 10D - Besòs	BARCELONA SANT MARTÍ	ICS	24,382	204,808	4	29.66	59.2	3,940,211.68 €
78 BARCELONA		456	EAP Barcelona 10E - Encants	BARCELONA SANT MARTÍ	ICS	18,811	99,126	4	30.31	30.1	2,821,999.48 €
78 BARCELONA		457	EAP Barcelona 10F - Camp de l'Arpa	BARCELONA SANT MARTÍ	ICS	22,658	126,601	4	27.53	26.9	2,853,518.71 €
78 BARCELONA		458	EAP Barcelona 10G - El Clot	BARCELONA SANT MARTÍ	ICS	25,369	177,435	3	26.63	31.9	3,696,337.14 €
78 BARCELONA		459	EAP Barcelona 10H - Sant Martí	BARCELONA SANT MARTÍ	ICS	18,751	122,470	4	29.63	40.4	2,689,771.15 €
78 BARCELONA		500	EAP Barcelona 9C - Congrés	BARCELONA SANT MARTÍ	ICS	29,043	155,966	5	29.88	34.7	3,865,899.69 €
78 BARCELONA		1273	EAP Barcelona 10A - Vila Olímpica	BARCELONA SANT MARTÍ	PAMEM ³⁷	30,254	132,028	4	28.61	16.0	
78 BARCELONA		447	EAP Barcelona 3C - Dr. Carles Riba	BARCELONA SANTs-MONTJUÏC	ICS	14,696	120,688	5	34.25	58.2	3,196,520.88 €
78 BARCELONA		468	EAP Barcelona 3A - Les Hortes-Poble Se	BARCELONA SANTs-MONTJUÏC	EAPPS ²⁹	23,095	118,245	3	22.55	46.6	
78 BARCELONA		470	EAP Barcelona 3D - Bordeta	BARCELONA SANTs-MONTJUÏC	ICS	30,383	172,525	4	25.07	35.4	4,147,173.69 €

Dades generals. EAP del SISCAT, 2017

ID RS	Regió sanitària	Codi	Unitat proveïdora	Sector Sanitari	Entitat proveïdora	Persones assignades	Nombre de visites	Incapacitat laboral		Índex socio-econòmic	Despesa Contractació
								Mediana	Mitjana		
78 BARCELONA		471	EAP Barcelona 3E - Santis	BARCELONA SANTIS-MONTJUÏC	ICS	46,156	261,298	4	26.66	35.1	5,880,207.39 €
78 BARCELONA		473	EAP Barcelona 3G - Numància	BARCELONA SANTIS-MONTJUÏC	ICS	25,152	138,052	4	26.86	23.0	3,078,540.59 €
78 BARCELONA		5132	EAP Barcelona 3H - La Marina	BARCELONA SANTIS-MONTJUÏC	ICS	18,654	128,789	5	32.15	44.8	3,248,438.18 €
78 BARCELONA		477	EAP Barcelona 5A - Marc Aureli	BARCELONA SARRIÀ-SANT GERVAZI	ICS	29,930	80,816	6	32.31	0.9	2,775,183.91 €
78 BARCELONA		478	EAP Barcelona 5B - Sant Elies	BARCELONA SARRIÀ-SANT GERVAZI	ICS	33,340	128,463	6	30.57	3.0	2,777,543.33 €
78 BARCELONA		479	EAP Barcelona 5C - Sarrià	BARCELONA SARRIÀ-SANT GERVAZI	EAP ³⁰	27,912	83,646	7	38.68	0.0	
78 BARCELONA		480	EAP Barcelona 5D - Vallvidrera-Les Plan	BARCELONA SARRIÀ-SANT GERVAZI	VAP ³¹	16,858	79,782	7	31.29	0.0	
78 BARCELONA		196	EAP Premià de Mar	BARCELONÈS NORD I MARESME	ICS	37,490	214,281	6	34.76	32.2	4,977,703.71 €
78 BARCELONA		273	EAP Arenys de Mar	BARCELONÈS NORD I MARESME	ICS	23,088	153,895	7	36.71	36.8	3,298,098.35 €
78 BARCELONA		274	EAP Badalona 4 - Gorg	BARCELONÈS NORD I MARESME	ICS	9,233	80,819	4	34.7	48.7	1,698,960.56 €
78 BARCELONA		275	EAP Badalona 5 - Sant Roc	BARCELONÈS NORD I MARESME	ICS	16,748	128,979	4	34.35	100.0	3,095,041.97 €
78 BARCELONA		276	EAP Badalona 6 - Llefià	BARCELONÈS NORD I MARESME	ICS	25,312	180,201	4	30.04	60.9	5,367,541.35 €
78 BARCELONA		278	EAP El Masnou	BARCELONÈS NORD I MARESME	ICS	25,254	131,946	7	37.01	20.3	3,168,298.29 €
78 BARCELONA		279	EAP Mataró 1 - La Riera	BARCELONÈS NORD I MARESME	ICS	18,014	104,352	7	36.99	26.6	2,222,421.44 €
78 BARCELONA		280	EAP Mataró 5 - Ronda Cerdanya	BARCELONÈS NORD I MARESME	ICS	20,003	134,566	7	34.31	61.3	3,048,599.37 €
78 BARCELONA		281	EAP Mataró 7 - Ronda Prim	BARCELONÈS NORD I MARESME	ICS	15,539	109,248	7	36.45	54.5	2,620,144.92 €
78 BARCELONA		283	EAP Sant Adrià Besòs 1 - Dr. Barraquer	BARCELONÈS NORD I MARESME	ICS	22,654	142,097	3	27.95	45.8	3,082,679.13 €
78 BARCELONA		284	EAP Sant Adrià Besòs 2 - La Mina	BARCELONÈS NORD I MARESME	ICS	15,287	127,698	4	33.38	79.3	3,339,268.24 €
78 BARCELONA		285	EAP Sta. Coloma Gramenet 1 - Can Mar	BARCELONÈS NORD I MARESME	ICS	22,090	159,292	4	30.5	51.1	3,587,111.70 €
78 BARCELONA		286	EAP Sta. C. Gramenet 4-Riu Nord-Riu Su	BARCELONÈS NORD I MARESME	ICS	22,791	158,847	4	30.21	54.0	3,844,633.78 €
78 BARCELONA		290	EAP Badalona 10 - Nova Llorede-Montij	BARCELONÈS NORD I MARESME	BSA ³³	11,587	51,971	21	65.5	64.4	
78 BARCELONA		291	EAP Badalona 11 - Bufalà-Canyet	BARCELONÈS NORD I MARESME	ICS	22,466	149,187	5	31.59	41.1	2,898,014.02 €
78 BARCELONA		292	EAP Badalona 1 - Martí i Julià	BARCELONÈS NORD I MARESME	BSA ³³	12,471	70,598	4	29.55	29.2	
78 BARCELONA		293	EAP Badalona 2 - Centre-Dalt la Vila	BARCELONÈS NORD I MARESME	ICS	15,795	100,503	4	30.31	20.9	2,137,781.99 €
78 BARCELONA		294	EAP Badalona 3 - Progrés-Raval	BARCELONÈS NORD I MARESME	BSA ³³	19,807	99,965	4	29.93	31.9	
78 BARCELONA		295	EAP Badalona 7A - Gran Sol	BARCELONÈS NORD I MARESME	ICS	20,340	160,742	4	31.56	72.3	2,528,845.19 €
78 BARCELONA		296	EAP Badalona 7B - La Salut	BARCELONÈS NORD I MARESME	ICS	15,905	84,807	5	33.42	72.3	1,984,552.63 €
78 BARCELONA		297	EAP Badalona 8 - Nova Llorede	BARCELONÈS NORD I MARESME	BSA ³³	14,689	98,372	4	27.73	58.3	
78 BARCELONA		301	EAP Mataró 2 - Centre	BARCELONÈS NORD I MARESME	CSM ³²	16,800	96,037	4	31.21	34.1	
78 BARCELONA		302	EAP Mataró 3 - Rocafonda	BARCELONÈS NORD I MARESME	ICS	17,278	130,797	7	40.49	68.1	2,518,492.76 €
78 BARCELONA		303	EAP Mataró 6 - Ronda Gatassa	BARCELONÈS NORD I MARESME	ICS	15,500	109,488	7	36.08	82.5	2,311,011.33 €
78 BARCELONA		305	EAP Sant Andreu de Llavaneres	BARCELONÈS NORD I MARESME	ICS	17,732	106,509	7	40.19	18.5	2,324,871.60 €
78 BARCELONA		306	EAP Sta. Coloma Gramenet 2 - Llatí	BARCELONÈS NORD I MARESME	ICS	14,008	105,836	4	30.1	66.1	2,108,528.59 €
78 BARCELONA		307	EAP Sta. Coloma Gramenet 3 - Singuerifí	BARCELONÈS NORD I MARESME	ICS	19,154	151,411	4	32.53	60.1	2,818,000.61 €
78 BARCELONA		309	EAP Vilassar de Mar	BARCELONÈS NORD I MARESME	ICS	24,647	130,115	7	35.05	19.2	3,287,391.46 €
78 BARCELONA		695	EAP Badalona 12 - Morera-Pomar	BARCELONÈS NORD I MARESME	BSA ³³	11,651	67,017	4	34.14	49.9	
78 BARCELONA		697	EAP Mataró 4 - Círrera Molins	BARCELONÈS NORD I MARESME	CSM ³²	21,146	131,387	7	39.42	40.8	
78 BARCELONA		1083	EAP Vilassar de Dalt	BARCELONÈS NORD I MARESME	ICS	15,131	89,239	7	39.71	18.2	1,905,379.82 €
78 BARCELONA		1325	EAP Badalona 9 - Apenins-Montigalà	BARCELONÈS NORD I MARESME	BSA ³³	18,226	109,678	4	31.89	55.5	

Dades generals. EAP del SISCAT, 2017

ID RS	Regió sanitària	Codi	Unitat proveïdora	Sector Sanitari	Entitat proveïdora	Persones assignades	Nombre de visites	Incapacitat laboral		Índex socio-econòmic	Despesa Contractació
								Mediana	Mitjana		
78 BARCELONA		1791	EAP Montgat	BARCELONÉS NORD I MARESME	BSA ³³	18,934	98,595	4	30.15	23.7	
78 BARCELONA		1796	EAP Argentona	BARCELONÉS NORD I MARESME	CSM ³²	16,597	93,991	9	42.3	30.8	
78 BARCELONA		4054	EAP Sta. Coloma Gramenet 5 - Santa Ro	BARCELONÉS NORD I MARESME	ICS	18,023	127,786	4	33.04	68.5	2,727,796.54 €
78 BARCELONA		4055	EAP Sta. Coloma Gramenet 6 - Fondo	BARCELONÉS NORD I MARESME	ICS	22,470	156,777	5	34.79	71.0	3,326,230.17 €
78 BARCELONA		5166	EAP Ocatà - Teià	BARCELONÉS NORD I MARESME	ICS	11,690	62,041	7	33.87	18.7	1,592,204.04 €
78 BARCELONA		338	EAP Barberà del Vallès	VALLÈS OCCIDENTAL EST	ICS	29,753	186,568	4	32.32	44.6	4,029,107.11 €
78 BARCELONA		342	EAP Castellar del Vallès	VALLÈS OCCIDENTAL EST	ICS	25,010	159,890	6	41.56	34.6	3,404,653.96 €
78 BARCELONA		343	EAP Cerdanyola Vallès 1 - Serraparera	VALLÈS OCCIDENTAL EST	ICS	24,204	149,243	4	32.74	29.8	3,873,527.71 €
78 BARCELONA		344	EAP Badia del Vallès	VALLÈS OCCIDENTAL EST	ICS	15,270	133,864	4	34.68	72.6	2,791,731.21 €
78 BARCELONA		352	EAP Montcada i Reixac	VALLÈS OCCIDENTAL EST	ICS	31,494	188,541	4	32.35	50.8	4,740,002.66 €
78 BARCELONA		356	EAP Sabadell 2 - Creu Alta	VALLÈS OCCIDENTAL EST	ICS	23,256	128,082	5	37.83	39.8	3,239,181.31 €
78 BARCELONA		357	EAP Sabadell 3A - Ca n'Oriac	VALLÈS OCCIDENTAL EST	ICS	19,803	128,743	5	37.5	67.6	3,340,060.76 €
78 BARCELONA		358	EAP Sabadell 3B - Nord	VALLÈS OCCIDENTAL EST	ICS	16,313	105,456	5	40.77	63.6	2,227,163.16 €
78 BARCELONA		359	EAP Sabadell 5 - Gràcia-Merinals	VALLÈS OCCIDENTAL EST	ICS	17,984	99,062	6	40.74	42.0	2,434,183.39 €
78 BARCELONA		360	EAP Sabadell 6 - Sud	VALLÈS OCCIDENTAL EST	ICS	31,556	198,706	5	35.16	63.0	4,473,352.76 €
78 BARCELONA		361	EAP Sabadell 7 - La Serra	VALLÈS OCCIDENTAL EST	ICS	8,967	69,343	5	33.71	85.6	1,361,851.17 €
78 BARCELONA		376	EAP Cerdanyola V. 2 - Canaletes-Fontet	VALLÈS OCCIDENTAL EST	ICS	25,973	153,398	4	34.73	32.6	3,619,092.58 €
78 BARCELONA		387	EAP Ripollet 1 - Centre	VALLÈS OCCIDENTAL EST	ICS	21,349	134,152	4	28.61	52.9	3,080,311.23 €
78 BARCELONA		388	EAP Sabadell 1A - Centre	VALLÈS OCCIDENTAL EST	ICS	33,206	156,884	6	35.06	17.3	4,248,257.89 €
78 BARCELONA		389	EAP Sabadell 1B - Sant Oleguer	VALLÈS OCCIDENTAL EST	ICS	20,024	122,681	5	35.18	34.7	2,652,711.59 €
78 BARCELONA		390	EAP Sabadell 4A - Concòrdia	VALLÈS OCCIDENTAL EST	ICS	14,260	90,841	7	37.95	42.3	2,075,919.05 €
78 BARCELONA		2038	EAP Sabadell 4B - Can Rull	VALLÈS OCCIDENTAL EST	CSPTS ³⁴	23,100	121,699	6	37.74	53.9	
78 BARCELONA		5945	EAP Cerdanyola Ripollet - Farigola	VALLÈS OCCIDENTAL EST	ICS	9,378	52,411	5	31.81	42.3	1,513,829.25 €
78 BARCELONA		6187	EAP Ripollet 2 - Pinetons	VALLÈS OCCIDENTAL EST	ICS	11,103	67,665	5	34.45	44.4	1,670,737.02 €
78 BARCELONA		6189	EAP Polinyà - Sentmenat	VALLÈS OCCIDENTAL EST	ICS	15,832	99,761	4	29.48	43.8	2,151,727.77 €
78 BARCELONA		355	EAP Rubí 2 - Castellbisbal	VALLÈS OCCIDENTAL OEST	CST ³⁵	40,006	276,391	5	36.2	41.5	
78 BARCELONA		371	EAP Terrassa C - Antoni Creus	VALLÈS OCCIDENTAL OEST	ICS	10,794	73,611	5	45.19	53.2	1,630,096.11 €
78 BARCELONA		699	EAP Rubí 1	VALLÈS OCCIDENTAL OEST	MPSAPF ²³	30,739	207,156	7	39.25	51.3	
78 BARCELONA		701	EAP Terrassa A - Sant Ulàtzer	VALLÈS OCCIDENTAL OEST	CST ³⁵	41,502	248,304	6	40.37	27.3	
78 BARCELONA		702	EAP Terrassa B - Est	VALLÈS OCCIDENTAL OEST	CST ³⁵	25,660	176,021	5	39.71	70.2	
78 BARCELONA		703	EAP Terrassa F - Nord	VALLÈS OCCIDENTAL OEST	CST ³⁵	40,828	295,701	5	43.28	36.2	
78 BARCELONA		1128	EAP Terrassa G - Sud	VALLÈS OCCIDENTAL OEST	MPSAPF ²³	22,786	138,087	5	39.51	49.3	
78 BARCELONA		1785	EAP Terrassa D - Oest	VALLÈS OCCIDENTAL OEST	MPSAPF ²³	32,678	183,048	7	41.22	41.8	
78 BARCELONA		1786	EAP Terrassa E - Rambla	VALLÈS OCCIDENTAL OEST	MPSAPF ²³	63,230	374,225	7	43.51	35.4	
78 BARCELONA		4548	EAP Sant Quirze del Vallès	VALLÈS OCCIDENTAL OEST	ICS	17,470	90,658	5	38.53	13.8	2,350,840.02 €
78 BARCELONA		4863	EAP Rubí 3	VALLÈS OCCIDENTAL OEST	CST ³⁵	13,450	92,045	6	37.05	43.3	
78 BARCELONA		7084	EAP Sant Cugat del Vallès 1	VALLÈS OCCIDENTAL OEST	MPSAPF ²³	32,626	218,502	7	34.26	15.0	
78 BARCELONA		7085	EAP Sant Cugat del Vallès 2	VALLÈS OCCIDENTAL OEST	MPSAPF ²³	31,324	115,608	5	33.41	1.4	
78 BARCELONA		7086	EAP Sant Cugat del Vallès 3	VALLÈS OCCIDENTAL OEST	MPSAPF ²³	20,708	71,676	5	30.79	3.3	

Dades generals. EAP del SISCAT, 2017

ID RS	Regió sanitària	Codi	Unitat proveïdora	Sector Sanitari	Entitat proveïdora	Persones assignades	Nombre de visites	Incapacitat laboral		Índex socio-econòmic	Despesa Contractació
								Mediana	Mitjana		
78 BARCELONA		340	EAP Caldes de Montbui	VALLÈS ORIENTAL	ICS	23,189	131,304	5	34,24	31.9	3,197,939.73 €
78 BARCELONA		345	EAP La Garriga	VALLÈS ORIENTAL	ICS	27,627	167,744	5	34,44	25.2	3,973,856.55 €
78 BARCELONA		346	EAP La Llagosta	VALLÈS ORIENTAL	ICS	14,053	95,193	4	25,07	60.7	2,012,422.17 €
78 BARCELONA		350	EAP Martorelles	VALLÈS ORIENTAL	ICS	13,684	77,093	5	32,85	35.3	2,005,958.29 €
78 BARCELONA		353	EAP Montornès - Montmeló	VALLÈS ORIENTAL	ICS	32,313	208,678	4	31,21	40.1	5,010,600.19 €
78 BARCELONA		354	EAP Parets del Vallès	VALLÈS ORIENTAL	ICS	18,324	108,737	4	31,58	38.0	2,509,307.59 €
78 BARCELONA		363	EAP Sant Celoni	VALLÈS ORIENTAL	ICS	33,831	206,400	5	31,46	39.0	4,588,089.47 €
78 BARCELONA		369	EAP Santa Perpètua de Mogoda	VALLÈS ORIENTAL	ICS	24,657	142,565	5	37,46	49.4	3,403,330.06 €
78 BARCELONA		374	EAP Cardedeu	VALLÈS ORIENTAL	ICS	21,293	120,346	5	29,33	29.2	2,810,435.98 €
78 BARCELONA		377	EAP Granollers 1 Oest - Canovelles	VALLÈS ORIENTAL	ICS	21,740	150,899	6	36,22	58.0	3,189,480.68 €
78 BARCELONA		378	EAP Granollers 4 Sud - Sant Miquel	VALLÈS ORIENTAL	ICS	16,444	104,226	5	30,18	39.8	2,609,424.65 €
78 BARCELONA		379	EAP Granollers 2 Nord - Les Franqueses	VALLÈS ORIENTAL	ICS	28,726	165,094	6	33,98	44.3	3,954,271.50 €
78 BARCELONA		380	EAP Granollers 3 - Centre Est	VALLÈS ORIENTAL	ICS	28,333	150,835	6	34,23	29.3	3,876,989.80 €
78 BARCELONA		396	EAP Vall de Tenes	VALLÈS ORIENTAL	ICS	34,819	208,972	5	34,38	35.0	4,784,571.57 €
78 BARCELONA		1121	EAP La Roca del Vallès	VALLÈS ORIENTAL	PSS ³⁶	10,263	46,553	5	31,41	35.2	
78 BARCELONA		1122	EAP Mollet del Vallès 1 - Est	VALLÈS ORIENTAL	ICS	28,074	172,817	5	30,45	48.8	3,979,527.14 €
78 BARCELONA		1123	EAP Mollet del Vallès 2 - Oest	VALLÈS ORIENTAL	ICS	23,594	143,595	4	29,16	44.9	3,306,927.37 €
78 BARCELONA		4704	EAP Alt Mogent	VALLÈS ORIENTAL	ICS	18,911	110,518	5	31,31	33.7	2,750,127.39 €
78 BARCELONA		6188	EAP Palau Solità i Plegamans	VALLÈS ORIENTAL	ICS	14,623	76,999	5	33,36	36.1	2,063,724.02 €
Catalunya						7,348,275	46,183,435	5	32,44		820,750,277.76 €

1 Gestió de Serveis Sanitaris; 2 Aran Salut, Servicis Assistenciaus Int.; 3 Fundació Hospital de Puigcerdà; 4 Atenció primària Alt Camp, SL; 5 F. Cau centre assistencial i d'urgències; 6 Muralles salut, SLP; 7 Fundació privada SAGESSA salut; 8 Consorci assistencial del Baix Empordà;

9 Fundació Privada Hospital Sant Jaume d'Olot; 10 Fundació Salut Empordà; 11 Albera salut, SLP; 12 Fundació Privada Hospital de Campdevàndol; 13 Institut d'Assistència Sanitària; 14 Corporació de salut Maresme i Selva; 15 Consorci sanitari Anoia; 16 EAP Osona Sud - Alt Congost, SL; 17 Equip assistència primària Vic, SLP; 18 Althaia xarxa assistencial de Manresa; 19 C. Sanitari del Solsonès, FP Comarcal; 20 Consorci servei persones Vilanova Geltrú; 21 Consorci Castellefells ag. salut (CASAP); 22 Consorci Sanitari Integral; 23 Mútua de Terrassa - MPSAPF; 24 Consorci atenció primària Salut Eixample; 25 EAP Dreta de l'Eixample, SL; 26 EBA Vallcarca, SLP; 27 Equip atenció primària Bcn-Sardenya; 28

Dades generals. EAP del SISCAT, 2017. Regió Sanitària Lleida i regió Sanitària Alt Pirineu i Aran

Codi	Unitat proveïdora	Sector Sanitari	Entitat proveïdora	Persones assignades	Nombre de visites	Incapacitat laboral		Índex socio-econòmic	Despesa Contractació
						Mediana	Mitjana		
2	EAP Agramunt	LLEIDA	ICS	6,385	43,916	11	40.24000168	44.3	1,116,102.29 €
3	EAP Alfarràs - Almenar		ICS	9,609	75,040	14	54.65000153	52.1	1,521,403.50 €
6	EAP Balaguer		ICS	27,048	211,308	15	52.77999878	50.2	4,277,965.93 €
7	EAP Bellpuig		ICS	6,851	58,571	9	36.29000092	44.3	1,145,379.45 €
8	EAP Les Borges Blanques		ICS	15,483	111,584	11	43.43999863	51.0	2,646,152.69 €
9	EAP Cervera		ICS	19,836	159,043	10	41.56000137	41.7	2,936,804.60 €
10	EAP Lleida 3 - Eixample		ICS	23,480	146,720	10	42.81000137	28.8	3,750,895.80 €
11	EAP Lleida 4 - Balàfia - Pardinyes		ICS	27,843	168,513	8	48.27999878	51.3	5,079,303.62 €
12	EAP Lleida 6 - Bordeta - Magraners		ICS	15,618	101,135	9	42.02000046	55.3	2,463,479.23 €
7927	EAP Lleida 7 - Onze de Setembre		ICS	12,775	99,103	10	34.21	28.9	1,664,255.75 €
14	EAP Pla d'Urgell		ICS	36,343	240,101	13	48.72000122	45.4	5,538,963.11 €
16	EAP Ponts		ICS	3,557	33,712	17	45.97999954	43.9	836,476.51 €
18	EAP Tàrraga		ICS	22,701	169,152	11	42.74000168	42.0	3,230,461.36 €
20	EAP Alcarràs		ICS	12,738	85,383	11	43.13999939	49.5	1,760,604.01 €
21	EAP Almacelles		ICS	8,623	59,219	9	39.56999969	42.3	1,319,264.02 €
23	EAP Artesa de Segre		ICS	3,889	32,234	14	39.5	51.2	842,732.01 €
25	EAP La Granadella		ICS	2,473	29,626	18	63.15999985	53.2	680,319.34 €
26	EAP Lleida Rural 1 - Nord		GSS ¹	19,344	146,440	11	42.90999985	37.1	
27	EAP Lleida Rural 2 - Sud		ICS	6,936	59,686	10	42.40999985	48.4	1,149,877.90 €
28	EAP Lleida 2 - Primer de Maig		ICS	24,468	178,268	10	47.72999954	53.0	3,746,369.82 €
29	EAP Lleida 5 - Cappedó		ICS	15,538	119,468	9	43.97000122	39.3	2,139,265.45 €
30	EAP Lleida 1 - Centre Històric-R. Ferran		ICS	19,178	120,775	12	46.95999908	47.2	2,695,371.34 €
31	EAP Seròs		ICS	6,695	58,028	27	66.90000153	51.0	1,154,828.45 €
4	EAP Alt Urgell Sud	ALT PIRINEU	ICS	3,766	35,563	14	48.58000183	54.2	1,070,709.10 €
13	EAP Pallars Sobirà		ICS	5,597	58,098	23	64.37000275	43.2	1,328,360.01 €
15	EAP La Pobla de Segur		ICS	4,169	52,390	18	59.97999954	38.2	1,081,831.80 €
17	EAP La Seu d'Urgell		ICS	15,822	130,719	22	58.56999969	47.9	2,948,542.14 €
19	EAP Tremp		ICS	7,859	75,475	19	51.45999908	46.8	1,693,352.43 €
22	EAP Alta Ribagorça		ICS	3,384	38,188	21	62.52000046	39.9	1,031,664.86 €
24	EAP Cerdanya		FHP ³	15,545	97,032	21	66.33000183	37.0	
5	EAP Aran	ARAN	AS2	9,069	54,257	20	60.5	35.5	
Catalunya				7,348,275	46,183,435	5	32.44		820,750,277.76 €

Dades generals. EAP del SISCAT, 2017. Regió Sanitària Camp de Tarragona

Codi	Unitat proveïdora	Sector Sanitari	Entitat proveïdora	Persones assignades	Nombre de visites	Incapacitat laboral		Índex socio-econòmic	Despesa Contractació	
						Mediana	Mitjana			
44	EAP Montblanc	ALT CAMP-CONCA DE BARBERÀ	ICS	15,636	121,227	5	25,94	46.8	2,373,672.57 €	
54	EAP Valls Urbà		ICS	26,692	162,992	4	30,99	41.2	4,180,339.02 €	
55	EAP Alt Camp Est		ICS	10,603	85,807	4	28.5	50.6	1,730,412.06 €	
2791	EAP Alt Camp Oest		AAC ⁴	6,179	67,248	5	28.51	41.2		
40	EAP Les Borges del Camp		BAIX CAMP-PRIORAT	ICS	5,978	42,638	4	25.09	45.7	1,124,080.27 €
42	EAP Falset			ICS	6,578	59,996	8	36.01	41.7	1,158,308.81 €
45	EAP Mont-Roig del Camp			ICS	11,555	90,056	8	42.05	38.1	1,759,178.67 €
47	EAP Reus 2 - Sant Pere			ICS	27,433	152,949	6	38.28	42.3	4,390,800.50 €
48	EAP Reus 4 - Horts de Miró			ICS	20,878	133,871	5	34.78	62.5	3,431,971.40 €
59	EAP Cornudella de Montsant			ICS	2,131	22,676	14	39.13	57.8	678,067.80 €
61	EAP Reus 1 - Sant Pere	ICS		12,406	73,491	6	33.63	53.1	2,347,949.30 €	
62	EAP Reus 3 - Llibertat	ICS		21,620	125,074	6	33.9	29.6	2,983,487.46 €	
1329	EAP Riudoms	SAGESSA ⁷		11,733	80,008	8	39.88	40.6		
1330	EAP Cambrils	SAGESSA ⁷		31,730	210,177	9	43.54	32.3		
1485	EAP Vandellòs i l'Hospitalet de l'Infant	SAGESSA ⁷	6,111	48,398	8	42.8	25.3			
1928	EAP La Selva del Camp	SAGESSA ⁷	6,773	51,535	7	33.69	30.3			
1929	EAP Reus 5 - Barri Fortuny	SAGESSA ⁷	27,430	176,535	5	35.59	54.9			
41	EAP Constantí	TARRAGONÈS-BAIX PENEDEès	ICS	6,738	51,693	4	32.53	73.2	1,079,161.28 €	
50	EAP Tarragona 1 - Bonavista-La Canonja		ICS	14,277	102,443	5	33.61	64.5	2,105,993.09 €	
51	EAP Tarragona 2 - La Granja-Torreforta		ICS	26,922	178,365	5	35.73	69.3	4,460,029.51 €	
52	EAP Tarragona 5 - Sant Pere i Sant Pau		ICS	16,531	110,988	4	26.98	49.0	2,191,975.58 €	
60	EAP El Morell		ICS	10,767	81,010	4	27.49	41.3	1,501,153.15 €	
65	EAP Salou		ICS	24,937	133,465	9	43.07	37.9	3,910,966.69 €	
66	EAP Tarragona 3 - Jaume I		ICS	30,365	187,405	4	32.16	33.8	4,125,470.61 €	
68	EAP Tarragona 6 - Tarragonès		ICS	15,935	77,665	5	33.71	22.7	2,172,700.90 €	
705	EAP Vendrell		FCCAU ⁵	44,191	342,213	7	38.06	50.7		
1097	EAP Tarragona 7 - Sant Salvador		ICS	9,531	61,623	4	28.3	47.4	1,512,811.72 €	
1326	EAP Baix Penedès Interior		FCCAU ⁵	14,103	128,071	6	35.77	50.0		
1327	EAP Torredembarra		FCCAU ⁶	33,699	312,489	8	40.54	41.0		
1328	EAP Vila-seca		FCCAU ⁷	20,879	212,550	7	39.35	49.5		
1522	EAP Calafell		FCCAU ⁸	23,053	217,223	7	41.29	47.0		
3527	EAP Tarragona 4 - Llevant	FCCAU ⁹	15,547	106,507	7	36.31	14.8			
3913	EAP Tarragona 8 - Murallès	MS ⁶	17,997	93,641	5	33.17	29.0			
Catalunya			7,348,275		46,183,435	5	32.44		820,750,277.76 €	

Dades generals. EAP del SISCAT, 2017. Regió Sanitària Terres de l'Ebre

Codi	Unitat proveïdora	Sector Sanitari	Entitat proveïdora	Persones assignades	Nombre de visites	Incapacitat laboral		Índex socio-econòmic	Despesa Contractació
						Mediana	Mitjana		
43	EAP Flix	TERRES DE L'EBRE	ICS	7,493	74,404	10	42.07	34.1	1,431,453.05 €
46	EAP Móra la Nova - Móra d'Ebre		ICS	13,717	99,916	10	46.78	37.6	2,309,821.06 €
53	EAP Terra Alta		ICS	11,000	123,386	18	55.15	51.0	1,896,992.02 €
87	EAP L'Aldea - Camarles - L'Ampolla		ICS	10,236	83,000	12	50.33	47.4	1,636,407.41 €
88	EAP L'Ametlla de Mar - El Perelló		ICS	9,008	67,365	14	54.13	42.8	1,553,573.89 €
89	EAP Amposta		ICS	30,109	224,393	10	44.12	50.9	4,630,546.94 €
90	EAP Deltebre		ICS	11,550	91,408	21	61.23	50.7	2,223,553.46 €
91	EAP Sant Carles de la Ràpita		ICS	23,159	177,169	16	56.22	49.5	3,595,301.68 €
92	EAP Ulldecona		ICS	11,903	84,299	14	50.43	52.8	2,034,287.42 €
93	EAP Tortosa 1 Est - El Temple		ICS	20,356	127,424	12	43	42.0	3,708,615.87 €
94	EAP Tortosa 2 Oest		ICS	25,864	201,276	11	45.55	46.1	4,160,288.68 €
Catalunya				7,348,275	46,183,435	5	32.44		820,750,277.76 €

Dades generals. EAP del SISCAT, 2017. Regió Sanitària Catalunya Central

Codi	Unitat proveïdora	Sector Sanitari	Entitat proveïdora	Persones assignades	Nombre de visites	Incapacitat laboral		Índex socio-econòmic	Despesa Contractació
						Mediana	Mitjana		
49	EAP Santa Coloma de Queralt	ANOIA	ICS	3,237	24,525	8	33.29	44.0	896,750.79 €
149	EAP Anoia Rural		ICS	9,217	61,043	9	39.32	37.8	1,619,005.55 €
171	EAP Piera		ICS	16,572	103,373	6	33.38	51.3	2,488,901.21 €
180	EAP Santa Margarida de Montbui		ICS	10,147	65,681	6	36.18	68.5	1,942,295.76 €
184	EAP Vilanova del Camí		ICS	12,440	81,408	7	35.13	69.8	1,914,798.66 €
185	EAP Calaf		ICS	6,539	48,591	7	37.93	44.9	1,225,814.40 €
186	EAP Capellades		ICS	10,534	70,903	5	33.54	44.8	1,890,545.92 €
194	EAP Igualada 1		ICS	21,222	127,967	7	32.22	42.9	3,477,253.63 €
6175	EAP Igualada 2		CSA ¹⁵	19,578	109,376	8	38.82	32.7	
347	EAP Manlleu	OSONA	ICS	20,272	167,377	8	41.66	53.0	3,574,853.72 €
365	EAP Sant Hipòlit de Voltregà		ICS	6,427	53,315	7	43.58	39.0	1,192,377.48 €
368	EAP Santa Eugènia de Berga		ICS	16,253	127,182	4	25.25	33.7	2,864,085.18 €
372	EAP La Vall del Ges - Torelló		ICS	18,277	153,451	7	40.37	40.8	2,726,041.31 €
381	EAP Lluçanès		ICS	5,831	42,601	10	44.99	43.0	1,136,622.42 €
391	EAP Sant Quirze de Besora		ICS	4,452	42,840	10	36.7	43.1	923,848.39 €
395	EAP Tona		ICS	11,450	85,711	8	38.95	33.7	1,898,516.08 €
397	EAP Vic 1 - Nord		ICS	26,078	158,076	6	33.12	30.0	3,597,274.35 €
1077	EAP Vic 2 - Sud		EAP Vic ¹⁷	24,188	194,147	5	26.54	46.6	
1932	EAP Centelles		EAP OS-AC ¹⁶	12,652	105,245	5	31.24	42.7	
4713	EAP Roda de Ter		ICS	8,972	63,205	7	34.98	37.3	1,610,159.01 €
336	EAP Alt Berguedà	SOLSONÈS-BAGES-BERGUEDÀ	ICS	4,817	47,135	19	70.81	46.1	1,036,271.95 €
337	EAP Baix Berguedà		ICS	11,409	88,532	15	58.79	45.8	1,907,984.23 €
339	EAP Berga Centre		ICS	20,314	133,332	15	61.17	44.3	3,352,651.42 €
341	EAP Cardona		ICS	5,054	38,851	11	48.31	49.7	1,102,342.04 €
348	EAP Manresa 2 - Plaça Catalunya		ICS	22,128	130,145	5	35.92	36.7	3,675,518.49 €
349	EAP Manresa 4 - Sagrada Família		ICS	21,951	152,492	6	41.48	57.4	3,768,664.41 €
351	EAP Moià		ICS	9,506	64,777	5	29.35	35.5	1,549,973.77 €
362	EAP Sallent		ICS	6,530	54,016	5	38.33	43.0	1,161,958.81 €
364	EAP Navarcles - Sant Fruitòs de Bages		ICS	21,534	129,138	5	37.63	33.3	3,188,504.40 €
366	EAP Sant Joan de Vilatorrada		ICS	12,435	74,909	5	37.46	43.5	1,972,575.26 €
367	EAP Sant Vicenç de Castellet		ICS	14,263	95,282	5	45.69	52.1	2,155,834.09 €
370	EAP Súria		ICS	8,767	78,967	5	38.35	43.3	1,684,209.78 €

Dades generals. EAP del SISCAT, 2017. Regió Sanitària Catalunya Central

Codi	Unitat proveïdora	Sector Sanitari	Entitat proveïdora	Persones assignades	Nombre de visites	Incapacitat laboral		Índex socio-econòmic	Despesa Contractació
						Mediana	Mitjana		
373	EAP Artés		ICS	10,697	69,226	5	34.89	44.1	1,630,902.35 €
382	EAP Manresa 1		ALTHAIA ¹⁸	19,098	112,258	6	40.68	50.8	
383	EAP Manresa 3		ALTHAIA ¹⁸	16,063	87,768	5	40.85	39.7	
385	EAP Montserrat		ICS	11,822	73,367	7	43.03	40.8	1,904,917.67 €
386	EAP Navàs - Balsareny		ICS	9,475	69,357	8	47.12	48.5	1,615,296.48 €
1324	EAP Solsonès		CSS ¹⁹	12,559	110,413	17	55.18	45.8	
Catalunya				7,348,275	46,183,435	5	32.44		820,750,277.76 €

Dades generals. EAP del SISCAT, 2017. Regió Sanitària Girona

Codi	Unitat proveïdora	Sector Sanitari	Entitat proveïdora	Persones assignades	Nombre de visites	Incapacitat laboral		Índex socio-econòmic	Despesa Contractació
						Mediana	Mitjana		
102	EAP Besalú	GIRONA NORD	ICS	5,627	45,979	9	41.84	40.2	1,065,331.48 €
103	EAP Camprodon		ICS	3,776	29,611	15	52.01	43.3	857,936.78 €
106	EAP La Jonquera		ICS	6,913	48,129	8	38.96	39.4	1,144,919.84 €
107	EAP Llançà		ICS	6,670	57,245	13	56.02	43.8	1,148,891.46 €
109	EAP Sant Feliu de Guixols		ICS	34,544	208,791	11	46.61	43.5	4,772,051.34 €
115	EAP Bàscara		ICS	4,295	34,052	10	50.03	39.7	863,708.59 €
120	EAP Figueres - Ernest Lluch		ICS	46,579	261,491	9	44.4	52.5	6,359,669.53 €
124	EAP Olot		ICS	37,479	234,128	8	34.78	36.9	5,314,556.14 €
125	EAP Palafrugell		CABE ⁸	29,836	225,854	15	50.31	43.5	
127	EAP Peralada		AS ¹¹	6,971	62,296	11	45.53	36.1	
129	EAP Ripoll - Sant Joan de les Abadesses		ICS	14,152	97,752	13	48.55	46.3	2,230,689.57 €
130	EAP Roses		ICS	32,121	217,239	12	49.22	45.7	4,623,929.75 €
131	EAP Sant Joan Les Fonts		FHOCG ⁹	5,530	43,403	8	42.58	38.1	
133	EAP Vilafant		ICS	13,625	79,066	13	46.98	41.4	1,977,610.69 €
696	EAP La Bisbal		CABE ⁸	16,102	129,539	9	41.92	45.8	
704	EAP Torroella de Montgrí		CABE ⁸	14,901	130,158	7	38.79	38.4	
1321	EAP Ribes de Freser - Campdevàrol		FPHC ¹²	5,705	53,746	12	48.54	38.1	
1798	EAP Palamós	CABE ⁸	27,911	214,317	10	45.79	43.1		
1883	EAP La Vall d'en Bas	FHOCG ⁹	5,894	48,828	7	32.23	35.9		
1919	EAP L'Escaleta	FSE ¹⁰	14,904	117,093	9	36.83	42.6		
101	EAP Arbúcies - Sant Hilari	GIRONA SUD	ICS	12,020	87,727	5	29.21	46.2	1,825,697.75 €
104	EAP Girona 3 - Montllivi		ICS	34,782	217,015	7	34.34	26.2	5,334,841.49 €
105	EAP Girona 4 - Taialà		ICS	14,513	100,521	6	36.05	41.0	2,339,331.20 €
108	EAP Salt		ICS	39,479	260,698	6	31.4	55.4	6,342,349.11 €
110	EAP Sarrià de Ter		ICS	13,416	101,430	7	33.91	37.9	2,178,038.33 €
111	EAP Sils - Vidreres - Maçanet Selva		ICS	21,589	164,669	5	33.18	48.4	3,079,055.66 €
112	EAP Santa Coloma de Farners		ICS	15,654	104,949	5	32.08	41.2	2,107,358.46 €
114	EAP Banyoles		ICS	30,706	194,450	8	36.05	34.6	4,223,941.13 €
116	EAP Blanes		ICS	38,524	238,758	8	45.68	44.6	5,247,603.71 €
117	EAP Breda - Hostalric		IAS ¹³	12,254	97,216	5	27.04	47.2	
119	EAP Celrà		ICS	9,347	66,340	5	23.95	37.7	1,337,476.10 €
121	EAP Girona 1 - Santa Clara		ICS	23,616	130,390	7	33.6	21.2	3,057,631.75 €

Dades generals. EAP del SISCAT, 2017. Regió Sanitària Girona

Codi	Unitat proveïdora	Sector Sanitari	Entitat proveïdora	Persones assignades	Nombre de visites	Incapacitat laboral		Índex socio-econòmic	Despesa Contractació
						Mediana	Mitjana		
122	EAP Girona 2 - Can Gibert del Pla		ICS	28,995	185,592	5	30.62	47.3	4,408,907.87 €
277	EAP Canet de Mar		ICS	21,850	135,835	7	40.08	40.4	3,490,994.14 €
282	EAP Pineda de Mar		ICS	28,369	181,246	8	45.57	53.7	4,042,065.58 €
288	EAP Tordera		ICS	16,526	122,266	4	33.2	55.5	2,301,680.19 €
299	EAP Calella		CSMS ¹⁴	18,372	130,096	7	42.77	44.6	
915	EAP Lloret de Mar		CSMS ¹⁴	38,852	284,878	16	63.62	43.2	
1322	EAP Anglès		IAS ¹³	11,814	93,501	7	35.31	44.7	
1790	EAP Malgrat de Mar		CSMS ¹⁴	26,071	197,056	6	39.82	52.0	
1886	EAP Cassà de la Selva		IAS ¹³	30,134	193,568	7	33.89	41.3	
Catalunya				7,348,275	46,183,435	5	32.44		820,750,277.76 €

Dades generals. EAP del SISCAT, 2017. Regió Sanitària Barcelona

Codi	Unitat proveïdora	Sector Sanitari	Entitat proveïdora	Persones assignades	Nombre de visites	Incapacitat laboral		Índex socio-econòmic	Despesa Contractació
						Mediana	Mitjana		
157	EAP Garraf Rural	ALT PENEDEès-GARRAF	ICS	35,826	183,702	6	32,44	37.6	5,322,010.70 €
170	EAP Penedès Rural		ICS	27,441	172,053	5	32,84	43.1	4,221,410.59 €
202	EAP Sant Sadurní d'Anoia		ICS	21,753	123,780	4	26,8	36.8	2,991,125.40 €
203	EAP Sitges		ICS	24,342	106,315	4	28	19.5	3,151,003.52 €
7961	EAP Vilafranca del Penedès 1		ICS	18,576	93,383	5	20.1	36.2	2,243,939.71 €
7962	EAP Vilafranca del Penedès 2		ICS	26,439	101,682	4	22.6	47.6	3,727,497.96 €
205	EAP Vilanova i la Geltrú 1		ICS	24,329	139,619	6	32.16	36.6	3,157,115.41 €
206	EAP Vilanova i la Geltrú 2		ICS	22,819	125,357	7	35.44	41.8	3,372,111.85 €
3449	EAP Cubelles - Cunit		ICS	25,467	161,192	6	33.68	43.2	3,346,572.75 €
6009	EAP Vilanova i la Geltrú 3 - Baix a Mar		CSPVG ²⁰	16,358	102,275	5	31.48	38.3	
151	EAP Cornellà de Llobregat 1 - Martí Julià	BAIX LLOBREGAT CENTRE-LITORAL I L'H.LL.	ICS	29,545	167,950	4	25.88	40.0	4,539,239.93 €
152	EAP Cornellà de Llobregat 2 - St Ildefons		ICS	27,054	157,902	5	31.13	68.1	4,760,097.94 €
153	EAP Cornellà de Llobregat 3 - Gavarrà		ICS	13,484	94,004	4	28.84	46.9	2,288,338.63 €
154	EAP Cornellà de Llobregat 4 -Jaume Soler		ICS	16,125	111,032	4	30.76	46.4	2,230,900.74 €
156	EAP Esplugues de Llobregat 1-Can Vidalet		ICS	17,598	120,720	4	28.35	48.4	2,548,153.86 €
158	EAP Gavà 1		ICS	22,407	159,064	5	31.49	47.4	3,008,086.09 €
159	EAP Gavà 2		ICS	25,469	152,376	4	32.36	27.9	3,977,077.09 €
160	EAP Hospital de Llobregat 1 - Centre		ICS	28,547	183,347	7	31.89	40.8	4,460,540.24 €
161	EAP Hospital de Llobregat 10 - Can Serra		ICS	10,317	75,239	5	32.07	51.4	1,630,513.73 €
162	EAP Hospital de Llobregat 11 - Gornal		ICS	6,946	57,933	4	31.29	64.7	1,163,254.86 €
163	EAP Hospital de Llobregat 2 -St. Josep		ICS	21,714	133,702	6	35.27	47.5	3,757,766.99 €
164	EAP Hospital de Llobregat 5 - Sta.Eulàlia		ICS	18,556	117,870	5	29.52	36.7	2,451,793.04 €
165	EAP Hospital de Llobregat 6 - Sta.Eulàlia		ICS	23,709	170,419	4	26.62	50.6	3,692,746.17 €
166	EAP Hospital de Llobregat 7 -Florida N		ICS	18,643	120,803	4	27.45	60.8	3,227,057.55 €
167	EAP Hospital de Llobregat 8 -Florida S		ICS	24,176	167,815	4	30.25	63.5	4,306,796.39 €
169	EAP Molins de Rei		ICS	28,453	163,194	4	29.14	27.1	3,800,758.96 €
172	EAP Prat Llobregat 2 - Sant Cosme I		ICS	30,765	177,182	4	28.88	49.7	4,080,005.70 €
173	EAP Prat Llobregat 3 - Dr. Pujol Capçada		ICS	9,972	66,072	4	30.32	75.2	1,524,725.58 €
175	EAP Sant Boi de Llobregat 2 - Molfí Nou	ICS	20,307	136,160	4	25.63	35.4	2,850,170.79 €	
176	EAP Sant Boi de Llobregat 3-Camps Blancs	ICS	10,149	81,449	3	23.86	56.5	1,971,819.23 €	
177	EAP Sant Joan Despí 2 - Les Planes	ICS	13,529	81,160	4	27.03	39.4	2,190,587.87 €	
178	EAP Sant Just Desvern	ICS	17,076	83,372	4	31.09	8.8	2,187,875.03 €	
179	EAP St. Vicenç dels Horts 1 - Vila Vella	ICS	33,203	200,492	4	28.05	36.8	3,745,984.41 €	
181	EAP Vallirana	ICS	21,554	124,286	5	33.6	36.1	2,929,586.57 €	

Dades generals. EAP del SISCAT, 2017. Regió Sanitària Barcelona

Codi	Unitat proveïdora	Sector Sanitari	Entitat proveïdora	Persones assignades	Nombre de visites	Incapacitat laboral		Index socio-econòmic	Despesa Contractació
						Mediana	Mitjana		
182	EAP Viladecans 1		ICS	34,356	182,068	4	30.39	43.5	4,568,384.23 €
183	EAP Viladecans 2		ICS	30,337	185,826	4	29.83	52.1	4,569,814.75 €
187	EAP Esplugues Llobregat 2 - Lluís Millet		ICS	29,624	168,306	5	28.31	22.3	4,234,011.57 €
189	EAP Hospital de Llobregat 12 - Bellvitge		ICS	25,488	174,120	5	31.49	57.0	3,706,923.11 €
191	EAP Hospital de Llobregat 3 - Collblanc		CSI ²²	23,712	132,692	5	31.19	50.6	
192	EAP Hospital de Llobregat 4 - Torrassa		CSI ²²	26,388	165,105	4	28.06	59.2	
193	EAP Hospital de Llobregat 9 - Pubilla C		ICS	28,627	192,196	5	30.04	64.9	4,196,778.91 €
195	EAP Prat Llobregat 1 - Ramona Via		ICS	21,809	121,400	4	28.3	36.7	2,999,237.18 €
197	EAP Sant Boi de Llobregat 1 - Montclar		ICS	39,796	218,611	4	28.99	43.4	5,319,387.94 €
198	EAP Sant Boi de Llobregat 4 - Vinyets		ICS	20,389	116,600	4	25.92	42.9	2,798,141.34 €
199	EAP Sant Feliu Llobregat 1 - El Pla		ICS	17,107	104,168	5	29.69	31.9	2,295,013.22 €
200	EAP Sant Feliu Llobregat 2 - Rambla		ICS	26,104	142,680	4	30.94	31.5	3,511,678.61 €
201	EAP Sant Joan Despí 1		ICS	19,884	97,412	5	29.94	22.0	2,572,856.45 €
4374	EAP Castelldefels 2 - Can Bou		CASAP ²¹	30,281	145,382	3	25.33	15.3	
4376	EAP Castelldefels 1 - El Castell		ICS	32,627	177,033	5	30.65	31.8	4,866,051.45 €
4547	EAP Corbera de Llobregat		ICS	17,110	95,263	5	35.97	27.3	2,469,643.56 €
4957	EAP St. Vicenç dels Horts 2 - El Serral		ICS	33,203	200,492			51.7	849,863.33 €
5239	EAP Begues - Pou Torre		ICS	6,309	36,531	5	31.8	17.2	1,032,102.91 €
155	EAP Esparreguera	BAIX LLOBREGAT NORD	ICS	26,334	137,139	5	32.63	36.6	3,556,138.82 €
168	EAP Martorell Urbà		ICS	29,563	166,461	5	31.3	35.4	4,334,121.03 €
174	EAP Sant Andreu de la Barca		ICS	28,112	154,957	7	39.49	46.7	3,748,308.36 €
698	EAP Olesa de Montserrat		MPSAPF ²³	23,268	169,925	6	35.16	43.7	
4056	EAP Pallejà		ICS	10,360	63,287	5	30.48	29.3	1,485,975.93 €
4546	EAP Abrera		ICS	11,811	78,363	5	36.76	41.6	1,669,542.55 €
4819	EAP Martorell Rural		ICS	24,841	153,296	5	31.26	45.2	3,410,760.19 €
440	EAP Barcelona 1B - Casc Antic	BARCELONA CIUTAT VELLA	ICS	22,389	127,799	2	16.1	36.9	3,382,278.11 €
441	EAP Barcelona 1C - Gòtic		ICS	15,006	97,237	2	15.25	35.0	2,964,784.32 €
442	EAP Barcelona 1D - Raval Sud		ICS	29,068	184,799	3	22.17	63.6	5,392,480.30 €
443	EAP Barcelona 1E - Raval Nord-Dr. Sayé		ICS	20,467	128,544	3	19.62	49.4	4,034,422.84 €
598	EAP Barcelona 1A - Barceloneta		PAMEM ³⁶	14,899	80,386	3	21.26	52.8	
444	EAP Barcelona 2A - Sant Antoni	BARCELONA EIXAMPLE	ICS	32,515	185,270	4	25.8	25.6	4,303,503.81 €
445	EAP Barcelona 2B - Via Roma		ICS	26,277	132,720	4	24.49	19.2	3,466,146.43 €
446	EAP Barcelona 2H - Passeig Sant Joan		ICS	28,803	170,390	3	24.78	15.8	4,621,503.41 €
460	EAP Barcelona 2C - Esq.Eixample-Rosselló		CAPSE ²⁴	31,319	136,230	4	28.69	13.3	

Dades generals. EAP del SISCAT, 2017. Regió Sanitària Barcelona

Codi	Unitat proveïdora	Sector Sanitari	Entitat proveïdora	Persones assignades	Nombre de visites	Incapacitat laboral		Índex socio-econòmic	Despesa Contractació
						Mediana	Mitjana		
461	EAP Barcelona 2D - Universitat		ICS	18,548	91,885	3	23.98	19.2	2,435,434.29 €
462	EAP Barcelona 2E - Esq. Eixample-Casanova		CAPSE ²⁴	35,760	150,793	4	27.3	10.7	
464	EAP Barcelona 2G - Dreta Eixample		EAP DE ²⁵	22,909	127,084	3	19.76	13.2	
465	EAP Barcelona 2I - Sagrada Família		CSI22	21,268	118,316	3	25.04	23.7	
466	EAP Barcelona 2J - Monumental		EAP DE ²⁵	24,374	86,374	3	24.28	13.2	
467	EAP Barcelona 2K - Sagrada Família		CSI22	25,415	135,833	4	26.67	22.5	
469	EAP Barcelona 3B - Poble Sec-Montjuïc		ICS	22,526	114,959	3	26.82	40.1	3,400,949.94 €
481	EAP Barcelona 5E - Sant Gervasi	BARCELONA GRÀCIA	EBAV ²⁶	30,264	119,727	4	26.29	6.8	
482	EAP Barcelona 6A - Joanic		ICS	29,204	140,999	3	23.37	19.4	4,009,122.49 €
483	EAP Barcelona 6B - Vila de Gràcia		ICS	24,299	99,984	3	23.2	22.9	2,464,945.24 €
484	EAP Barcelona 6C - Lesseps		PAMEM ³⁶	41,954	175,060	3	25.1	18.4	
485	EAP Barcelona 6D - Vallcarca		EBAV ²⁶	20,941	89,340	4	26.51	18.4	
486	EAP Barcelona 7A - Sanllehy		ICS	20,471	127,543	4	26.52	29.8	2,863,944.74 €
2000	EAP Barcelona 6E - La Salut		PAMEM	41,954	175,060	4	27.62	18.4	
448	EAP Barcelona 7C - El Carmel	BARCELONA HORTA-GUINARDÓ	ICS	18,718	133,116	4	26.21	48.6	3,183,745.00 €
488	EAP Barcelona 7D - Lisboa		ICS	27,127	160,029	4	29.83	36.1	3,830,997.58 €
489	EAP Barcelona 7E - Sant Rafael		ICS	28,376	166,073	5	32.32	38.5	3,939,703.70 €
490	EAP Barcelona 7F - Lisboa		ICS	19,421	113,071	4	33.34	33.1	2,662,901.95 €
491	EAP Barcelona 7G - Guinardó		ICS	28,257	145,572	4	25.08	28.0	3,609,156.55 €
1933	EAP Barcelona 7B - Sardenya		EAPBS ²⁷	19,459	115,482	4	29.53	27.1	
474	EAP Barcelona 4A - Montnegre	BARCELONA LES CORTS	ICS	28,130	144,112	4	29.74	13.0	3,577,085.71 €
475	EAP Barcelona 4B - Les Corts-Pedralbes		ICS	18,325	70,671	12	44.4	4.0	1,289,150.81 €
1004	EAP Barcelona 4C - Les Corts-Helios		CAPSE ²⁴	27,533	145,613	5	29.76	8.2	
449	EAP Barcelona 8G - Roquetes	BARCELONA NOU BARRIS	ICS	15,972	124,565	4	30.12	68.2	2,394,681.35 €
450	EAP Barcelona 8H - Ciutat Meridiana		ICS	15,589	112,136	4	31.07	76.9	2,574,234.09 €
451	EAP Barcelona 8I - Xafarines		ICS	17,290	122,233	4	30.1	65.4	3,052,625.65 €
493	EAP Barcelona 8B - Rio de Janeiro-Porta		ICS	11,652	54,838	15	56.64	47.3	2,028,657.63 €
494	EAP Barcelona 8C - Turó de la Peira		ICS	22,371	137,311	4.0	28.73	47.2	
495	EAP Barcelona 8D - Rio de Janeiro-Prosper		ICS	14,829	75,912	19	60.3	48.4	2,417,384.89 €
496	EAP Barcelona 8E - Rio de Janeiro-Verdum		ICS	17,845	155,276	3	24.15	61.4	2,815,744.86 €
497	EAP Barcelona 8F - Guineueta		ICS	24,733	161,968	4	31.04	48.6	3,600,076.95 €
6156	EAP Barcelona 8J - Cotxeres		CSCV ²⁸	25,284	147,028	3	26.05	36.6	
7504	EAP Barcelona 9H - CAP Sant Andreu	BARCELONA SANT ANDREU	ICS	54,568	303,108	4	31.52	32.2	4,451,616.04 €
7505	EAP Barcelona 9I - CAP Casernes		ICS	54,568	303,108	4	29.61	32.2	3,011,920.80 €

Dades generals. EAP del SISCAT, 2017. Regió Sanitària Barcelona

Codi	Unitat proveïdora	Sector Sanitari	Entitat proveïdora	Persones assignades	Nombre de visites	Incapacitat laboral		Índex socio-econòmic	Despesa Contractació
						Mediana	Mitjana		
452	EAP Barcelona 9F - Via Barcino		ICS	10,640	85,905	4	30.78	68.5	2,002,161.81 €
453	EAP Barcelona 9E - Bon Pastor		ICS	13,491	99,128	4	27.1	56.3	2,344,651.45 €
498	EAP Barcelona 9A - Sagrera		ICS	33,478	186,763	4	26.72	33.8	4,259,487.09 €
437	EAP Barcelona 10B - Ramon Turró	BARCELONA SANT MARTÍ	ICS	29,513	159,731	4	25.37	23.6	3,651,175.92 €
438	EAP Barcelona 10C - Poble Nou		ICS	22,469	133,481	3	25.31	33.0	3,188,819.05 €
439	EAP Barcelona 10I - La Pau		ICS	13,315	105,206	4	30.62	59.5	2,569,449.63 €
454	EAP Barcelona 10J - Verneda Sud		ICS	22,400	147,880	4	29.55	35.5	3,099,863.39 €
455	EAP Barcelona 10D - Besòs		ICS	24,382	204,808	4	29.66	59.2	3,940,211.68 €
456	EAP Barcelona 10E - Encants		ICS	18,811	99,126	4	30.31	30.1	2,821,999.48 €
457	EAP Barcelona 10F - Camp de l'Arpa		ICS	22,658	126,601	4	27.53	26.9	2,853,518.71 €
458	EAP Barcelona 10G - El Clot		ICS	25,369	177,435	3	26.63	31.9	3,696,337.14 €
459	EAP Barcelona 10H - Sant Martí		ICS	18,751	122,470	4	29.63	40.4	2,689,771.15 €
500	EAP Barcelona 9C - Congrés		ICS	29,043	155,966	5	29.88	34.7	3,865,899.69 €
1273	EAP Barcelona 10A - Vila Olímpica		PAMEM ³⁷	30,254	132,028	4	28.61	16.0	
447	EAP Barcelona 3C - Dr. Carles Riba	BARCELONA SANTIS-MONTJUÏC	ICS	14,696	120,688	5	34.25	58.2	3,196,520.88 €
468	EAP Barcelona 3A - Les Hortes-Poble Sec		EAPPS ²⁹	23,095	118,245	3	22.55	46.6	
470	EAP Barcelona 3D - Bordeta		ICS	30,383	172,525	4	25.07	35.4	4,147,173.69 €
471	EAP Barcelona 3E - Sants		ICS	46,156	261,298	4	26.66	35.1	5,880,207.39 €
473	EAP Barcelona 3G - Numància		ICS	25,152	138,052	4	26.86	23.0	3,078,540.59 €
5132	EAP Barcelona 3H - La Marina		ICS	18,654	128,789	5	32.15	44.8	3,248,438.18 €
477	EAP Barcelona 5A - Marc Aureli	BARCELONA SARRIÀ-SANT GERVASI	ICS	29,930	80,816	6	32.31	0.9	2,775,183.91 €
478	EAP Barcelona 5B - Sant Elies		ICS	33,340	128,463	6	30.57	3.0	2,777,543.33 €
479	EAP Barcelona 5C - Sarrià		EAPS ³⁰	27,912	83,646	7	38.68	0.0	
480	EAP Barcelona 5D - Vallvidrera-Les Plane		VAP ³¹	16,858	79,782	7	31.29	0.0	
196	EAP Premià de Mar	BARCELONÈS NORD I MARESME	ICS	37,490	214,281	6	34.76	32.2	4,977,703.71 €
273	EAP Arenys de Mar		ICS	23,088	153,895	7	36.71	36.8	3,298,098.35 €
274	EAP Badalona 4 - Gorg		ICS	9,233	80,819	4	34.7	48.7	1,698,960.56 €
275	EAP Badalona 5 - Sant Roc		ICS	16,748	128,979	4	34.35	100.0	3,095,041.97 €
276	EAP Badalona 6 - Llefià		ICS	25,312	180,201	4	30.04	60.9	5,367,541.35 €
278	EAP El Masnou		ICS	25,254	131,946	7	37.01	20.3	3,168,298.29 €
279	EAP Mataró 1 - La Riera		ICS	18,014	104,352	7	36.99	26.6	2,222,421.44 €
280	EAP Mataró 5 - Ronda Cerdanya		ICS	20,003	134,566	7	34.31	61.3	3,048,599.37 €
281	EAP Mataró 7 - Ronda Prim		ICS	15,539	109,248	7	36.45	54.5	2,620,144.92 €
283	EAP Sant Adrià Besòs 1 - Dr. Barraquer		ICS	22,654	142,097	3	27.95	45.8	3,082,679.13 €

Dades generals. EAP del SISCAT, 2017. Regió Sanitària Barcelona

Codi	Unitat proveïdora	Sector Sanitari	Entitat proveïdora	Persones assignades	Nombre de visites	Incapacitat laboral		Índex socio-econòmic	Despesa Contractació
						Mediana	Mitjana		
284	EAP Sant Adrià Besòs 2 - La Mina		ICS	15,287	127,698	4	33,38	79.3	3,339,268.24 €
285	EAP Sta. Coloma Gramenet 1 - Can Mariner		ICS	22,090	159,292	4	30.5	51.1	3,587,111.70 €
286	EAP Sta. C. Gramenet 4-Riu Nord-Riu Sud		ICS	22,791	158,847	4	30.21	54.0	3,844,633.78 €
290	EAP Badalona 10 - Nova Lloreda-Montigalà		BSA ³³	11,587	51,971	21	65.5	64.4	
291	EAP Badalona 11 - Bufalà-Canyet		ICS	22,466	149,187	5	31.59	41.1	2,898,014.02 €
292	EAP Badalona 1 - Martí i Julià		BSA ³³	12,471	70,598	4	29.55	29.2	
293	EAP Badalona 2 - Centre-Dalt la Vila		ICS	15,795	100,503	4	30.31	20.9	2,137,781.99 €
294	EAP Badalona 3 - Progrés-Raval		BSA ³³	19,807	99,965	4	29.93	31.9	
295	EAP Badalona 7A - Gran Sol		ICS	20,340	160,742	4	31.56	72.3	2,528,845.19 €
296	EAP Badalona 7B - La Salut		ICS	15,905	84,807	5	33.42	72.3	1,984,552.63 €
297	EAP Badalona 8 - Nova Lloreda		BSA ³³	14,689	98,372	4	27.73	58.3	
301	EAP Mataró 2 - Centre		CSM ³²	16,800	96,037	4	31.21	34.1	
302	EAP Mataró 3 - Rocafonda		ICS	17,278	130,797	7	40.49	68.1	2,518,492.76 €
303	EAP Mataró 6 - Ronda Gatassa		ICS	15,500	109,488	7	36.08	82.5	2,311,011.33 €
305	EAP Sant Andreu de Llavaneres		ICS	17,732	106,509	7	40.19	18.5	2,324,871.60 €
306	EAP Sta. Coloma Gramenet 2 - Llatí		ICS	14,008	105,836	4	30.1	66.1	2,108,528.59 €
307	EAP Sta. Coloma Gramenet 3 - Singuerlín		ICS	19,154	151,411	4	32.53	60.1	2,818,000.61 €
309	EAP Vilassar de Mar		ICS	24,647	130,115	7	35.05	19.2	3,287,391.46 €
695	EAP Badalona 12 - Morera-Pomar		BSA ³³	11,651	67,017	4	34.14	49.9	
697	EAP Mataró 4 - Cirera Molins		CSM ³²	21,146	131,387	7	39.42	40.8	
1083	EAP Vilassar de Dalt		ICS	15,131	89,239	7	39.71	18.2	1,905,379.82 €
1325	EAP Badalona 9 - Apenins-Montigalà		BSA ³³	18,226	109,678	4	31.89	55.5	
1791	EAP Montgat		BSA ³³	18,934	98,595	4	30.15	23.7	
1796	EAP Argentona		CSM ³²	16,597	93,991	9	42.3	30.8	
4054	EAP Sta. Coloma Gramenet 5 - Santa Rosa		ICS	18,023	127,786	4	33.04	68.5	2,727,796.54 €
4055	EAP Sta. Coloma Gramenet 6 - Fondo		ICS	22,470	156,777	5	34.79	71.0	3,326,230.17 €
5166	EAP Ocata - Teià		ICS	11,690	62,041	7	33.87	18.7	1,592,204.04 €
338	EAP Barberà del Vallès	VALLÈS OCCIDENTAL EST	ICS	29,753	186,568	4	32.32	44.6	4,029,107.11 €
342	EAP Castellar del Vallès		ICS	25,010	159,890	6	41.56	34.6	3,404,653.96 €
343	EAP Cerdanyola Vallès 1 - Serraparera		ICS	24,204	149,243	4	32.74	29.8	3,873,527.71 €
344	EAP Badia del Vallès		ICS	15,270	133,864	4	34.68	72.6	2,791,731.21 €
352	EAP Montcada i Reixac		ICS	31,494	188,541	4	32.35	50.8	4,740,002.66 €
356	EAP Sabadell 2 - Creu Alta		ICS	23,256	128,082	5	37.83	39.8	3,239,181.31 €
357	EAP Sabadell 3A - Ca n'Orriac		ICS	19,803	128,743	5	37.5	67.6	3,340,060.76 €

Dades generals. EAP del SISCAT, 2017. Regió Sanitària Barcelona

Codi	Unitat proveïdora	Sector Sanitari	Entitat proveïdora	Persones assignades	Nombre de visites	Incapacitat laboral		Index socio-econòmic	Despesa Contractació
						Mediana	Mitjana		
358	EAP Sabadell 3B - Nord		ICS	16,313	105,456	5	40.77	63.6	2,227,163.16 €
359	EAP Sabadell 5 - Gràcia-Merinals		ICS	17,984	99,062	6	40.74	42.0	2,434,183.39 €
360	EAP Sabadell 6 - Sud		ICS	31,556	198,706	5	35.16	63.0	4,473,352.76 €
361	EAP Sabadell 7 - La Serra		ICS	8,967	69,343	5	33.71	85.6	1,361,851.17 €
376	EAP Cerdanyola V. 2 - Canaletes-Fontetes		ICS	25,973	153,398	4	34.73	32.6	3,619,092.58 €
387	EAP Ripollet 1 - Centre		ICS	21,349	134,152	4	28.61	52.9	3,080,311.23 €
388	EAP Sabadell 1A - Centre		ICS	33,206	156,884	6	35.06	17.3	4,248,257.89 €
389	EAP Sabadell 1B - Sant Oleguer		ICS	20,024	122,681	5	35.18	34.7	2,652,711.59 €
390	EAP Sabadell 4A - Concòrdia		ICS	14,260	90,841	7	37.95	42.3	2,075,919.05 €
2038	EAP Sabadell 4B - Can Rull		CSPTS ³⁴	23,100	121,699	6	37.74	53.9	
5945	EAP Cerdanyola Ripollet - Farigola		ICS	9,378	52,411	5	31.81	42.3	1,513,829.25 €
6187	EAP Ripollet 2 - Pinetons		ICS	11,103	67,665	5	34.45	44.4	1,670,737.02 €
6189	EAP Polinyà - Sentmenat		ICS	15,832	99,761	4	29.48	43.8	2,151,727.77 €
355	EAP Rubí 2 - Castellbisbal	VALLÈS OCCIDENTAL OEST	CST ³⁵	40,006	276,391	5	36.2	41.5	
371	EAP Terrassa C - Antoni Creus		ICS	10,794	73,611	5	45.19	53.2	1,630,096.11 €
699	EAP Rubí 1		MPSAPF ²³	30,739	207,156	7	39.25	51.3	
701	EAP Terrassa A - Sant Llàtzer		CST ³⁵	41,502	248,304	6	40.37	27.3	
702	EAP Terrassa B - Est		CST ³⁵	25,660	176,021	5	39.71	70.2	
703	EAP Terrassa F - Nord		CST ³⁵	40,828	295,701	5	43.28	36.2	
1128	EAP Terrassa G - Sud		MPSAPF ²³	22,786	138,087	5	39.51	49.3	
1785	EAP Terrassa D - Oest		MPSAPF ²³	32,678	183,048	7	41.22	41.8	
1786	EAP Terrassa E - Rambla		MPSAPF ²³	63,230	374,225	7	43.51	35.4	
4548	EAP Sant Quirze del Vallès		ICS	17,470	90,658	5	38.53	13.8	2,350,840.02 €
4863	EAP Rubí 3		CST ³⁵	13,450	92,045	6	37.05	43.3	
7084	EAP Sant Cugat del Vallès 1		MPSAPF ²³	32,626	218,502	7	34.26	15.0	
7085	EAP Sant Cugat del Vallès 2		MPSAPF ²³	31,324	115,608	5	33.41	1.4	
7086	EAP Sant Cugat del Vallès 3		MPSAPF ²³	20,708	71,676	5	30.79	3.3	
340	EAP Caldes de Montbui	VALLÈS ORIENTAL	ICS	23,189	131,304	5	34.24	31.9	3,197,939.73 €
345	EAP La Garriga		ICS	27,627	167,744	5	34.44	25.2	3,973,856.55 €
346	EAP La Llagosta		ICS	14,053	95,193	4	25.07	60.7	2,012,422.17 €
350	EAP Martorelles		ICS	13,684	77,093	5	32.85	35.3	2,005,958.29 €
353	EAP Montornès - Montmeló		ICS	32,313	208,678	4	31.21	40.1	5,010,600.19 €
354	EAP Parets del Vallès		ICS	18,324	108,737	4	31.58	38.0	2,509,307.59 €
363	EAP Sant Celoni		ICS	33,831	206,400	5	31.46	39.0	4,588,089.47 €

Dades generals. EAP del SISCAT, 2017. Regió Sanitària Barcelona

Codi	Unitat proveïdora	Sector Sanitari	Entitat proveïdora	Persones assignades	Nombre de visites	Incapacitat laboral		Índex socio-econòmic	Despesa Contractació
						Mediana	Mitjana		
369	EAP Santa Perpètua de Mogoda		ICS	24,657	142,565	5	37,46	49.4	3,403,330.06 €
374	EAP Cardedeu		ICS	21,293	120,346	5	29,33	29.2	2,810,435.98 €
377	EAP Granollers 1 Oest - Canovelles		ICS	21,740	150,899	6	36,22	58.0	3,189,480.68 €
378	EAP Granollers 4 Sud - Sant Miquel		ICS	16,444	104,226	5	30,18	39.8	2,609,424.65 €
379	EAP Granollers 2 Nord - Les Franqueses		ICS	28,726	165,094	6	33,98	44.3	3,954,271.50 €
380	EAP Granollers 3 - Centre Est		ICS	28,333	150,835	6	34,23	29.3	3,876,989.80 €
396	EAP Vall de Tenes		ICS	34,819	208,972	5	34,38	35.0	4,784,571.57 €
1121	EAP La Roca del Vallès		PSS ³⁶	10,263	46,553	5	31,41	35.2	
1122	EAP Mollet del Vallès 1 - Est		ICS	28,074	172,817	5	30,45	48.8	3,979,527.14 €
1123	EAP Mollet del Vallès 2 - Oest		ICS	23,594	143,595	4	29,16	44.9	3,306,927.37 €
4704	EAP Alt Mogent		ICS	18,911	110,518	5	31,31	33.7	2,750,127.39 €
6188	EAP Palau Solità i Plegamans		ICS	14,623	76,999	5	33,36	36.1	2,063,724.02 €
Catalunya				7,348,275	46,183,435	5	32.44		820,750,277.76 €

Adequació. EAP del SISCAT, 2017

ID RS	Regió sanitària	Codi	Unitat proveïdora	Sector Sanitari	Hospitalitzacions evitables per 1.000 h. (per ABS)		Hospitalitzacions per MPOC per 1.000 h. (per ABS)		Hospitalitzacions per ICC per 1.000 h. (per ABS)		Pacients polimedica ts. Taxa per 100.000 estandarditzat		Índex de Qualitat de la prescripció farmacèutica. Puntuació							
					Taxa	Índex estandarditzat	Taxa	Índex estandarditzat	Taxa	Índex estandarditzat	Taxa Usuaris polimedica ts(>=10 ATC)	Puntuació Total IQF	Antihipertensius	Hipolípiants	Antidepressius de 1a línia	Antidepressius de 2a línia	Antidiabètics de 1a línia	Antidiabètics de 2a línia		
61	LLEIDA		2 EAP Agrament	LLEIDA	372	45,6	13,0	1,0	3,8	1,4	3,6	0,9	788,1	35	1	0	0	0	0	2
61	LLEIDA		3 EAP Alfarràs - Almenar	LLEIDA	31,4	54,0	11,3	0,7	3,1	0,9	4,1	0,9	1.160,8	12	0	0	0	1	0	0
61	LLEIDA		6 EAP Balaguer	LLEIDA	24,2	53,6	10,9	0,7	3,2	1,0	3,4	0,7	1.238,5	37	2	0	1	0	0	0
61	LLEIDA		7 EAP Bellpuig	LLEIDA	34,9	58,9	11,0	0,8	2,9	1,0	3,2	0,8	842,9	45	4	0	6	1	0	0
61	LLEIDA		8 EAP Les Borges Blanques	LLEIDA	15,8	47,5	12,1	0,7	3,8	1,0	3,5	0,7	887,9	84	5	8	8	0	10	2
61	LLEIDA		9 EAP Cervera	LLEIDA	30,9	50,2	7,3	0,6	1,6	0,7	2,0	0,6	933,0	38	1	1	2	0	0	2
61	LLEIDA		10 EAP Lleida 3 - Eixample	LLEIDA	29,7	45,8	8,4	0,8	1,7	0,8	2,9	0,8	849,7	54	4	0	1	2	10	0
61	LLEIDA		11 EAP Lleida 4 - Balàfia - Pardinyes	LLEIDA	23,0	43,8	10,1	1,1	2,8	1,5	2,8	1,1	1.158,9	40	5	0	0	2	8	0
61	LLEIDA		12 EAP Lleida 6 - Bordeta - Magraners	LLEIDA	32,0	39,9	8,6	0,9	2,7	1,3	2,0	0,7	1.155,0	62	3	2	0	1	10	0
61	LLEIDA		7927 EAP Lleida 7 - Onze de Setembre	LLEIDA	32,0	46,2	10,9	1,1	2,5	1,2	3,8	1,3	1.608,5	54	5	0	0	1	8	1
61	LLEIDA		14 EAP Pla d'Urgell	LLEIDA	20,7	56,9	9,9	0,8	2,8	1,0	3,1	0,9	1.113,5	39	4	1	2	2	0	0
61	LLEIDA		16 EAP Ponts	LLEIDA	24,7	56,3	8,4	0,6	2,8	0,9	2,5	0,5	554,7	43	2	0	8	0	0	2
61	LLEIDA		18 EAP Tàrrrega	LLEIDA	23,9	58,8	9,7	0,8	2,2	0,9	3,0	0,8	932,0	57	5	1	8	1	0	1
61	LLEIDA		20 EAP Alfarràs	LLEIDA	23,2	52,9	9,5	0,8	2,8	1,1	2,4	0,7	1.422,5	64	4	8	8	0	0	2
61	LLEIDA		21 EAP Almacelles	LLEIDA	27,9	53,4	11,6	0,9	3,0	1,1	3,4	0,9	956,9	53	2	6	0	2	8	2
61	LLEIDA		23 EAP Artesa de Segre	LLEIDA	27,0	52,6	6,2	0,4	1,0	0,3	2,0	0,4	504,7	81	5	8	8	2	10	2
61	LLEIDA		25 EAP La Granadella	LLEIDA	9,2	60,0	14,6	0,7	2,5	0,5	7,4	1,0	804,0	48	2	0	8	2	0	0
61	LLEIDA		26 EAP Lleida Rural 1 - Nord	LLEIDA	29,4	45,8	8,6	0,8	1,9	0,9	3,0	1,0	1.214,6	20	0	0	0	1	2	0
61	LLEIDA		27 EAP Lleida Rural 2 - Sud	LLEIDA	23,3	57,3	6,8	0,5	1,2	0,4	1,9	0,5	1.222,4	80	3	8	2	2	10	2
61	LLEIDA		28 EAP Lleida 2 - Primer de Maig	LLEIDA	22,7	45,1	11,2	0,8	3,7	1,3	2,8	0,7	1.442,4	47	2	1	0	1	10	0
61	LLEIDA		29 EAP Lleida 5 - Cappedó	LLEIDA	22,7	56,0	8,2	1,0	2,0	1,2	3,1	1,3	1.219,7	52	2	1	2	0	8	0
61	LLEIDA		30 EAP Lleida 1 - Centre Històric-R.Ferran	LLEIDA	24,1	44,6	8,8	1,0	2,3	1,3	2,3	0,8	1.211,2	38	4	0	0	0	2	1
61	LLEIDA		31 EAP Seròs	LLEIDA	36,6	55,1	11,8	0,7	3,9	1,1	3,3	0,6	744,9	58	5	8	0	0	10	0
62	CAMP DE TARRAGONA		44 EAP Montblanc	ALT CAMP-CONCA DE BARBERÀ	19,3	50,5	9,3	0,7	1,9	0,7	2,2	0,6	881,0	41	2	0	0	1	0	0
62	CAMP DE TARRAGONA		54 EAP Valís Urbà	ALT CAMP-CONCA DE BARBERÀ	21,4	40,8	8,7	0,8	1,3	0,6	1,9	0,6	1.034,6	50	5	1	2	1	0	2
62	CAMP DE TARRAGONA		55 EAP Alt Camp Est	ALT CAMP-CONCA DE BARBERÀ	24,5	48,2	8,0	0,6	0,9	0,3	2,4	0,6	1.051,3	52	5	0	8	0	0	2
62	CAMP DE TARRAGONA		2791 EAP Alt Camp Oest	ALT CAMP-CONCA DE BARBERÀ	21,8	65,6	7,1	0,7	1,0	0,4	2,6	0,8	1.332,5	85	4	4	6	0	4	2
62	CAMP DE TARRAGONA		40 EAP Les Borges del Camp	BAIX CAMP-PRIORAT	25,9	47,9	12,9	1,0	4,3	1,6	3,2	0,8	1.006,1	94	5	6	8	0	10	2
62	CAMP DE TARRAGONA		42 EAP Falset	BAIX CAMP-PRIORAT	30,0	46,7	14,7	0,9	2,3	0,7	3,9	0,8	658,1	75	5	2	8	2	0	2
62	CAMP DE TARRAGONA		45 EAP Mont-Roig del Camp	BAIX CAMP-PRIORAT	31,7	52,0	9,8	1,0	2,6	1,2	1,7	0,7	1.665,9	32	1	0	6	0	0	1
62	CAMP DE TARRAGONA		47 EAP Reus 2 - Sant Pere	BAIX CAMP-PRIORAT	15,1	41,7	12,4	1,1	3,1	1,4	2,6	0,8	1.452,4	37	3	0	6	0	0	2
62	CAMP DE TARRAGONA		48 EAP Reus 4 - Hortes de Miró	BAIX CAMP-PRIORAT	15,1	46,3	11,3	1,0	3,0	1,0	2,6	0,8	1.350,6	31	1	1	8	1	0	0
62	CAMP DE TARRAGONA		59 EAP Cornudella de Montsant	BAIX CAMP-PRIORAT	19,3	42,2	10,4	0,6	2,4	0,6	2,1	0,4	689,0	86	5	8	8	0	8	0
62	CAMP DE TARRAGONA		61 EAP Reus 1 - Sant Pere	BAIX CAMP-PRIORAT	15,1	49,6	13,2	1,1	4,2	1,6	3,3	0,9	1.380,6	37	5	0	8	0	0	0
62	CAMP DE TARRAGONA		62 EAP Reus 3 - Llibertat	BAIX CAMP-PRIORAT	15,1	40,3	10,4	1,0	2,4	1,3	2,5	0,8	908,4	34	2	0	6	0	0	0
62	CAMP DE TARRAGONA		1329 EAP Riudoms	BAIX CAMP-PRIORAT	10,0	45,8	9,9	0,9	2,2	0,9	2,3	0,7	958,8	38	3	0	2	0	0	2
62	CAMP DE TARRAGONA		1330 EAP Cambrils	BAIX CAMP-PRIORAT	16,6	40,0	9,8	1,2	2,0	1,2	2,0	0,8	1.334,8	33	1	0	0	1	0	2

Adequació. EAP del SISCAT, 2017

ID RS	Regió sanitària	Codi	Unitat proveïdora	Sector Sanitari	Pacients de 0 a 2 anys amb més de 20 visites (%)	Pacients >74 anys amb més de 12 visites (%)	Hospitalitzacions evitables per 1.000 h. (per ABS)		Hospitalitzacions per MPOC per 1.000 h. (per ABS)		Hospitalitzacions per ICC per 1.000 h. (per ABS)		Pacients polimedica ts. Taxa per 100.000 estandarditz		Índex de Qualitat de la prescripció farmacèutica. Puntuació					
							Taxa	Índex estandarditzat	Taxa	Índex estandarditzat	Taxa	Índex estandarditzat	Taxa Usuaris polimedica ts(>=10 ATC)	Puntuació Total IQF	Antihipertensius	Hipolípiants	Antidepressius de 1a línia	Antidepressius de 2a línia	Antidiabètics de 1a línia	Antidiabètics de 2a línia
62	CAMP DE TARRAGONA	1485	EAP Vandellòs i l'Hospitalet de l'Infant	BAIX CAMP-PRIORAT	13.9	44.6	8.4	0.9	0.7	0.4	3.1	1.1	1,010.8	51	5	0	6	0	8	0
62	CAMP DE TARRAGONA	1928	EAP La Selva del Camp	BAIX CAMP-PRIORAT	17.2	54.4	8.4	0.9	1.6	0.9	1.6	0.5	1,424.5	41	5	0	8	0	0	1
62	CAMP DE TARRAGONA	1929	EAP Reus 5 - Barri Fortuny	BAIX CAMP-PRIORAT	17.7	45.6	11.5	1.1	2.8	1.3	3.0	1.0	1,525.4	56	3	0	8	0	4	2
62	CAMP DE TARRAGONA	41	EAP Constantí	TARRAGONÈS-BAIX PENEDEÈS	22.1	63.5	13.2	1.0	3.9	1.3	4.4	1.2	1,174.3	50	5	8	0	0	2	0
62	CAMP DE TARRAGONA	50	EAP Tarragona 1 - Bonavista-La Canonja	TARRAGONÈS-BAIX PENEDEÈS	15.6	60.6	13.8	1.1	3.8	1.2	4.1	1.1	1,736.2	55	5	6	6	0	4	2
62	CAMP DE TARRAGONA	51	EAP Tarragona 2 - La Granja-Torreforta	TARRAGONÈS-BAIX PENEDEÈS	22.6	54.8	12.7	1.0	2.9	0.9	4.0	1.1	2,059.0	36	5	4	0	0	0	0
62	CAMP DE TARRAGONA	52	EAP Tarragona 3 - Sant Pere i Sant Pau	TARRAGONÈS-BAIX PENEDEÈS	28.5	57.1	10.4	1.2	2.8	1.6	2.9	1.3	1,552.3	41	1	1	6	0	0	2
62	CAMP DE TARRAGONA	60	EAP El Morell	TARRAGONÈS-BAIX PENEDEÈS	29.2	60.8	9.0	1.1	2.1	1.2	2.5	1.1	1,149.0	55	4	4	8	0	0	1
62	CAMP DE TARRAGONA	65	EAP Selou	TARRAGONÈS-BAIX PENEDEÈS	13.2	52.9	7.5	1.0	1.4	1.0	2.1	1.1	1,332.7	76	5	6	8	0	6	0
62	CAMP DE TARRAGONA	66	EAP Tarragona 3 - Jaume I	TARRAGONÈS-BAIX PENEDEÈS	14.2	40.2	8.7	0.9	1.9	1.0	2.7	0.9	949.5	31	1	1	0	0	0	0
62	CAMP DE TARRAGONA	68	EAP Tarragona 6 - Tarragonès	TARRAGONÈS-BAIX PENEDEÈS	14.2	41.3	10.3	1.0	1.8	0.9	3.6	1.1	1,020.5	28	0	0	0	0	0	0
62	CAMP DE TARRAGONA	705	EAP Vendrell	TARRAGONÈS-BAIX PENEDEÈS	17.0	55.6	11.4	1.0	2.4	0.9	3.1	0.9	1,673.3	74	5	0	6	1	0	2
62	CAMP DE TARRAGONA	1097	EAP Tarragona 7 - Sant Salvador	TARRAGONÈS-BAIX PENEDEÈS	13.0	51.0	12.4	1.3	2.4	1.2	3.1	1.2	1,153.1	55	5	6	8	0	2	2
62	CAMP DE TARRAGONA	1326	EAP Baix Penedès Interior	TARRAGONÈS-BAIX PENEDEÈS	18.1	59.2	9.9	0.8	2.0	0.7	2.0	0.6	1,545.6	83	5	0	8	2	0	2
62	CAMP DE TARRAGONA	1327	EAP Torredembarra	TARRAGONÈS-BAIX PENEDEÈS	15.9	47.8	9.7	0.9	2.3	1.0	2.4	0.8	1,435.4	70	4	0	8	1	0	2
62	CAMP DE TARRAGONA	1328	EAP Vila-seca	TARRAGONÈS-BAIX PENEDEÈS	26.1	57.1	7.6	0.8	1.7	0.8	1.7	0.7	1,449.6	72	5	1	2	2	0	2
62	CAMP DE TARRAGONA	1522	EAP Calafell	TARRAGONÈS-BAIX PENEDEÈS	15.4	42.8	11.4	1.1	2.3	1.0	2.8	1.0	1,596.5	67	5	0	6	2	0	2
62	CAMP DE TARRAGONA	3527	EAP Tarragona 4 - Llevant	TARRAGONÈS-BAIX PENEDEÈS	20.6	48.0	6.1	1.0	1.3	1.1	1.5	0.9	998.9	88	5	1	8	1	6	2
62	CAMP DE TARRAGONA	3913	EAP Tarragona 8 - Muralles	TARRAGONÈS-BAIX PENEDEÈS	18.7	37.9	10.9	1.0	2.4	1.1	3.6	1.0	904.6	58	1	0	1	1	0	2
63	TERRES DE L'EBRE	43	EAP Flix	TERRES DE L'EBRE	20.3	58.4	14.0	1.0	2.7	1.0	3.8	0.9	1,294.7	90	5	2	8	2	10	2
63	TERRES DE L'EBRE	46	EAP Móra la Nova - Móra d'Ebre	TERRES DE L'EBRE	19.5	45.7	16.5	1.2	3.6	1.3	4.8	1.2	1,252.3	46	3	0	8	0	0	2
63	TERRES DE L'EBRE	53	EAP Terra Alta	TERRES DE L'EBRE	23.0	62.9	13.1	0.7	2.7	0.6	3.6	0.6	699.1	74	5	8	8	2	6	1
63	TERRES DE L'EBRE	87	EAP L'Aldea - Camarles - L'Ampolla	TERRES DE L'EBRE	27.3	53.7	8.4	0.6	1.3	0.4	2.3	0.5	1,313.2	77	5	4	8	0	2	2
63	TERRES DE L'EBRE	88	EAP L'Ametlla de Mar - El Perelló	TERRES DE L'EBRE	14.9	49.9	8.9	0.7	1.0	0.4	3.8	1.0	834.2	34	2	1	2	0	0	0
63	TERRES DE L'EBRE	89	EAP Amposta	TERRES DE L'EBRE	26.1	52.9	8.4	0.6	1.8	0.6	2.7	0.7	1,261.6	32	1	0	8	0	0	1
63	TERRES DE L'EBRE	90	EAP Deltatre	TERRES DE L'EBRE	24.4	52.1	9.3	0.7	1.5	0.5	2.6	0.6	1,886.3	66	5	1	8	2	0	2
63	TERRES DE L'EBRE	91	EAP Sant Carles de la Ràpita	TERRES DE L'EBRE	27.4	48.3	7.2	0.6	1.4	0.5	2.2	0.6	1,290.4	35	1	0	8	0	0	2
63	TERRES DE L'EBRE	92	EAP Ulldesona	TERRES DE L'EBRE	25.9	50.2	5.5	0.4	1.3	0.4	1.1	0.3	1,378.5	28	0	0	2	0	0	2
63	TERRES DE L'EBRE	93	EAP Tortosa 1 Est - El Temple	TERRES DE L'EBRE	14.8	43.5	8.3	0.7	1.4	0.6	2.4	0.6	1,049.7	57	5	0	8	0	2	2
63	TERRES DE L'EBRE	94	EAP Tortosa 2 Oest	TERRES DE L'EBRE	14.8	50.1	8.5	0.6	1.7	0.5	2.4	0.6	1,324.3	41	4	0	8	0	0	2
64	GIRONA	102	EAP Besalú	GIRONA NORD	9.1	53.2	5.8	0.4	0.5	0.2	1.5	0.4	774.0	89	5	6	8	2	10	2
64	GIRONA	103	EAP Camprodon	GIRONA NORD	12.5	37.5	15.5	0.9	2.2	0.6	5.2	1.0	1,060.7	77	2	0	6	2	8	2
64	GIRONA	106	EAP La Jonquera	GIRONA NORD	15.4	54.4	8.9	0.8	1.6	0.7	2.1	0.6	777.7	88	4	1	8	2	8	2
64	GIRONA	107	EAP Llançà	GIRONA NORD	13.5	45.8	10.5	0.7	2.0	0.6	2.0	0.5	1,041.3	86	5	1	6	2	8	2
64	GIRONA	109	EAP Sant Feliu de Guixols	GIRONA NORD	14.7	38.7	7.0	0.7	1.2	0.6	2.2	0.8	971.3	94	5	8	8	1	10	0
64	GIRONA	115	EAP Bescara	GIRONA NORD	21.2	49.3	13.7	1.1	2.6	0.9	4.2	1.1	629.5	68	5	0	8	2	4	2
64	GIRONA	120	EAP Figueres - Ernest Lluch	GIRONA NORD	6.1	43.4	12.9	1.2	3.0	1.3	3.0	0.9	1,134.7	57	2	0	4	2	4	2

Adequació. EAP del SISCAT, 2017

ID RS	Regió sanitària	Codi	Unitat proveïdora	Sector Sanitari	Pacients de 0 a 2 anys amb més de 20 visites (%)	Pacients >74 anys amb més de 12 visites (%)	Hospitalitzacions evitables per 1.000 h. (per ABS)		Hospitalitzacions per MPOC per 1.000 h. (per ABS)		Hospitalitzacions per ICC per 1.000 h. (per ABS)		Pacients polimedica ts. Taxa per 100.000 estandarditz		Índex de Qualitat de la prescripció farmacèutica. Puntuació					
							Taxa	Índex estandarditzat	Taxa	Índex estandarditzat	Taxa	Índex estandarditzat	Taxa Usuaris polimedica ts (>=10 ATC)	Puntuació Total IQF	Antihipertensius	Hipolípiants	Antidepressius de 1a línia	Antidepressius de 2a línia	Antidiabètics de 1a línia	Antidiabètics de 2a línia
64	GIRONA	124	EAP Olot	GIRONA NORD	22.8	39.1	5.8	0.5	0.4	0.2	1.4	0.4	596.8	84	5	1	6	1	10	2
64	GIRONA	125	EAP Palafrugell	GIRONA NORD	11.0	43.7	7.4	0.7	1.4	0.6	2.6	0.8	1,832.6	65	2	1	8	1	0	2
64	GIRONA	127	EAP Peralada	GIRONA NORD	20.3	62.9	13.9	1.1	3.2	1.2	4.3	1.2	861.3	93	5	1	8	2	10	2
64	GIRONA	129	EAP Ripoll - Sant Joan de les Abadesses	GIRONA NORD	34.3	37.4	19.1	1.4	3.0	1.1	4.8	1.2	1,237.3	67	0	2	4	2	10	2
64	GIRONA	130	EAP Roses	GIRONA NORD	14.3	40.5	11.3	1.1	2.8	1.3	2.7	1.0	1,161.0	85	3	0	8	2	8	2
64	GIRONA	131	EAP Sant Joan Les Fonts	GIRONA NORD	15.8	56.1	3.4	0.3	0.1	0.0	1.1	0.3	799.0	58	0	0	2	0	2	0
64	GIRONA	133	EAP Vilafant	GIRONA NORD	9.9	50.5	15.2	1.4	2.3	1.1	4.4	1.4	832.3	69	5	0	6	2	8	2
64	GIRONA	696	EAP La Bisbal	GIRONA NORD	11.7	55.8	8.0	0.7	1.5	0.7	2.5	0.8	1,738.8	73	1	8	8	2	2	2
64	GIRONA	704	EAP Torroella de Montgrí	GIRONA NORD	8.0	48.5	6.9	0.6	1.5	0.6	2.0	0.6	1,318.2	82	0	8	8	2	6	2
64	GIRONA	1321	EAP Ribes de Freser - Campdevànol	GIRONA NORD	23.0	43.2	21.4	1.4	3.5	1.1	5.4	1.1	1,317.6	65	0	6	6	2	6	2
64	GIRONA	1798	EAP Palamós	GIRONA NORD	13.6	37.4	8.4	0.8	1.9	0.8	2.5	0.8	1,769.1	65	0	8	8	2	0	2
64	GIRONA	1883	EAP La Vall d'en Bas	GIRONA NORD	11.7	53.7	6.3	0.5	0.5	0.2	1.0	0.3	594.7	66	2	0	0	2	10	0
64	GIRONA	1919	EAP L'Escala	GIRONA NORD	10.7	36.7	10.0	0.9	2.3	0.9	2.6	0.8	868.7	73	3	1	8	1	0	2
64	GIRONA	101	EAP Arbúcies - Sant Hilari	GIRONA SUD	13.7	51.0	7.0	0.5	1.4	0.5	2.2	0.5	787.2	86	4	6	8	2	10	2
64	GIRONA	104	EAP Girona 3 - Montilivi	GIRONA SUD	24.6	42.6	5.5	0.6	1.3	0.8	1.3	0.5	1,028.4	88	5	2	8	1	8	2
64	GIRONA	105	EAP Girona 4 - Tatalà	GIRONA SUD	20.6	47.9	8.8	0.9	2.0	1.0	2.4	1.0	1,159.3	84	5	1	8	2	10	1
64	GIRONA	108	EAP Salt	GIRONA SUD	19.3	50.2	7.1	0.8	1.5	0.7	1.7	0.6	918.0	59	5	2	8	1	4	1
64	GIRONA	110	EAP Sarrià de Ter	GIRONA SUD	21.5	48.3	7.7	0.8	2.0	0.9	1.8	0.6	1,187.6	54	5	2	8	1	6	0
64	GIRONA	111	EAP Sils - Vidreres - Maçanet Selva	GIRONA SUD	20.3	47.1	7.8	0.7	1.6	0.6	2.3	0.7	1,514.6	69	5	8	8	2	6	2
64	GIRONA	112	EAP Santa Coloma de Farners	GIRONA SUD	27.2	43.0	6.8	0.6	1.1	0.5	2.2	0.7	659.9	63	5	6	8	2	6	0
64	GIRONA	114	EAP Banyoles	GIRONA SUD	9.9	42.3	6.7	0.6	0.9	0.4	1.8	0.5	646.0	98	5	8	8	1	8	2
64	GIRONA	116	EAP Blanes	GIRONA SUD	9.9	43.2	13.0	1.3	2.9	1.4	2.9	1.0	1,246.8	83	5	8	8	0	8	2
64	GIRONA	117	EAP Breda - Hostalric	GIRONA SUD	11.9	48.3	8.1	0.7	1.4	0.5	2.0	0.6	1,218.6	48	4	1	6	1	0	1
64	GIRONA	119	EAP Celrà	GIRONA SUD	22.7	39.2	6.6	0.7	1.2	0.6	1.7	0.7	874.1	37	0	0	8	0	0	0
64	GIRONA	121	EAP Girona 1 - Santa Clara	GIRONA SUD	8.5	42.6	5.8	0.6	1.7	1.0	1.4	0.5	731.9	75	5	6	8	2	4	2
64	GIRONA	122	EAP Girona 2 - Can Gibert del Pla	GIRONA SUD	10.7	47.4	6.1	0.6	1.5	0.7	1.3	0.5	1,223.7	78	5	2	8	0	4	2
64	GIRONA	277	EAP Canet de Mar	GIRONA SUD	16.4	38.1	19.3	1.6	4.4	1.8	5.6	1.7	1,258.3	71	5	2	8	2	10	0
64	GIRONA	282	EAP Pineda de Mar	GIRONA SUD	24.5	41.6	22.3	1.8	6.0	2.2	5.9	1.7	1,636.0	57	3	8	2	0	8	1
64	GIRONA	288	EAP Tordera	GIRONA SUD	21.2	47.5	18.0	1.6	4.9	1.8	5.3	1.6	1,495.8	78	5	8	4	0	10	1
64	GIRONA	299	EAP Calella	GIRONA SUD	10.5	37.7	22.5	1.9	6.6	2.8	5.6	1.6	1,642.2	58	2	8	1	0	8	0
64	GIRONA	915	EAP Lloret de Mar	GIRONA SUD	10.2	40.2	7.7	0.9	1.6	0.9	1.6	0.7	1,499.8	49	3	1	8	1	2	2
64	GIRONA	1322	EAP Anglès	GIRONA SUD	13.8	52.3	7.7	0.6	1.3	0.4	2.1	0.5	834.0	52	1	1	8	2	2	2
64	GIRONA	1790	EAP Malgrat de Mar	GIRONA SUD	18.6	42.3	16.6	1.4	4.1	1.6	4.9	1.4	1,593.5	32	1	6	2	0	0	1
64	GIRONA	1886	EAP Cassà de la Selva	GIRONA SUD	12.8	40.9	6.6	0.6	0.8	0.4	2.1	0.7	899.3	94	5	8	8	0	4	2
67	CATALUNYA CENTRAL	49	EAP Santa Coloma de Queralt	ANOIA	23.2	44.4	16.0	1.1	3.7	1.3	5.0	1.1	1,100.4	79	0	8	8	0	0	2
67	CATALUNYA CENTRAL	149	EAP Anoia Rural	ANOIA	9.4	45.3	13.9	1.3	2.2	0.9	5.3	1.7	782.3	64	1	0	2	0	6	0
67	CATALUNYA CENTRAL	171	EAP Piera	ANOIA	15.7	37.4	13.6	1.1	3.5	1.3	3.7	1.0	1,589.0	48	0	1	8	0	0	0

Adequació. EAP del SISCAT, 2017

ID RS	Regió sanitària	Codi	Unitat proveïdora	Sector Sanitari	Pacients de 0 a 2 anys amb més de 20 visites (%)	Pacients >74 anys amb més de 12 visites (%)	Hospitalitzacions evitables per 1.000 h. (per ABS)		Hospitalitzacions per MPOC per 1.000 h. (per ABS)		Hospitalitzacions per ICC per 1.000 h. (per ABS)		Pacients polimedica ts. Taxa per 100.000 estandarditz		Índex de Qualitat de la prescripció farmacèutica. Puntuació					
							Taxa	Índex estandarditzat	Taxa	Índex estandarditzat	Taxa	Índex estandarditzat	Taxa Usuaris polimedica ts(>=10 ATC)	Puntuació Total IQF	Antihiperensius	Hipolipemiant	Antidepressius de 1a línia	Antidepressius de 2a línia	Antidiabètics de 1a línia	Antidiabètics de 2a línia
67	CATALUNYA CENTRAL	180	EAP Santa Margarida de Montbui	ANOIA	23.9	38.3	14.1	1.0	3.8	1.1	3.3	0.8	1,259.2	65	1	6	8	0	0	
67	CATALUNYA CENTRAL	184	EAP Vilanova del Camí	ANOIA	25.5	41.9	12.3	0.9	2.0	0.6	3.4	0.8	1,782.9	57	0	1	8	0	2	
67	CATALUNYA CENTRAL	185	EAP Calaf	ANOIA	17.3	47.4	14.3	1.1	3.0	1.1	4.4	1.2	748.4	71	5	8	8	0	6	
67	CATALUNYA CENTRAL	186	EAP Capellades	ANOIA	18.3	42.5	12.4	1.1	2.1	0.9	2.7	0.8	1,192.9	71	2	8	8	0	0	
67	CATALUNYA CENTRAL	194	EAP Igualada 1	ANOIA	16.2	36.9	12.3	1.1	2.5	1.1	3.3	1.0	828.8	80	2	6	8	0	1	
67	CATALUNYA CENTRAL	6175	EAP Igualada 2	ANOIA	16.7	36.9	11.9	1.1	2.7	1.3	3.2	1.0	1,202.8	70	1	1	8	0	2	
67	CATALUNYA CENTRAL	347	EAP Manlleu	OSONA	26.4	58.2	9.9	0.8	1.9	0.7	3.9	1.1	1,168.3	83	5	6	1	2	8	
67	CATALUNYA CENTRAL	365	EAP Sant Hipòlit de Voltregà	OSONA	30.7	16.6	7.0	0.6	1.2	0.5	2.9	0.8	980.8	93	5	8	8	2	10	
67	CATALUNYA CENTRAL	368	EAP Santa Eugènia de Berga	OSONA	22.8	53.8	8.4	0.9	1.5	0.8	3.0	1.0	907.6	101	5	8	8	2	10	
67	CATALUNYA CENTRAL	372	EAP La Vall del Ges - Torelló	OSONA	29.1	56.7	7.7	0.7	1.1	0.5	3.2	1.0	1,102.8	69	3	8	8	2	0	
67	CATALUNYA CENTRAL	381	EAP Lluçanès	OSONA	26.0	47.6	6.5	0.4	1.2	0.4	2.3	0.4	465.2	58	0	8	8	2	2	
67	CATALUNYA CENTRAL	391	EAP Sant Quirze de Besora	OSONA	31.3	49.0	18.2	1.2	3.4	1.1	6.5	1.4	1,269.1	65	3	8	8	2	0	
67	CATALUNYA CENTRAL	395	EAP Tona	OSONA	18.9	52.1	9.2	0.9	1.4	0.7	3.8	1.2	1,122.5	97	5	8	8	2	8	
67	CATALUNYA CENTRAL	397	EAP Vic 1 - Nord	OSONA	14.5	37.8	7.6	0.8	1.4	0.8	2.5	0.8	813.8	87	2	8	8	2	2	
67	CATALUNYA CENTRAL	1077	EAP Vic 2 - Sud	OSONA	18.5	58.4	8.9	1.0	1.9	1.0	2.8	1.1	1,216.7	97	5	8	8	2	10	
67	CATALUNYA CENTRAL	1932	EAP Centelles	OSONA	16.0	56.1	10.6	1.0	2.0	0.9	3.9	1.2	1,637.1	71	4	8	8	2	2	
67	CATALUNYA CENTRAL	4713	EAP Roda de Ter	OSONA	22.3	48.6	12.5	1.0	2.8	1.1	4.5	1.2	935.2	100	5	8	8	2	10	
67	CATALUNYA CENTRAL	336	EAP Alt Berguedà	SOLSONÈS-BAGES-BERGUEDÀ	14.4	44.8	19.8	1.2	2.8	0.9	6.7	1.3	1,274.3	90	5	8	8	2	10	
67	CATALUNYA CENTRAL	337	EAP Baix Berguedà	SOLSONÈS-BAGES-BERGUEDÀ	19.8	45.8	17.9	1.0	2.5	0.7	4.9	0.9	1,568.6	76	5	4	8	2	6	
67	CATALUNYA CENTRAL	339	EAP Berga Centre	SOLSONÈS-BAGES-BERGUEDÀ	7.0	44.8	15.9	1.2	3.3	1.2	3.7	0.9	1,624.3	61	1	0	8	2	2	
67	CATALUNYA CENTRAL	341	EAP Cardona	SOLSONÈS-BAGES-BERGUEDÀ	13.2	47.9	11.4	0.7	1.9	0.6	2.0	0.4	929.0	80	0	0	8	2	10	
67	CATALUNYA CENTRAL	348	EAP Manresa 2 - Plaça Catalunya	SOLSONÈS-BAGES-BERGUEDÀ	14.1	42.0	10.4	0.9	2.0	0.8	2.5	0.7	1,057.7	76	2	1	1	2	8	
67	CATALUNYA CENTRAL	349	EAP Manresa 4 - Sagrada Família	SOLSONÈS-BAGES-BERGUEDÀ	18.6	50.0	14.6	1.1	3.3	1.2	3.3	0.8	1,456.0	73	1	1	8	2	4	
67	CATALUNYA CENTRAL	351	EAP Moia	SOLSONÈS-BAGES-BERGUEDÀ	21.9	45.9	12.6	1.1	2.0	0.9	3.1	0.8	1,180.2	73	0	0	8	0	4	
67	CATALUNYA CENTRAL	362	EAP Sallent	SOLSONÈS-BAGES-BERGUEDÀ	23.4	53.4	15.6	1.1	3.5	1.2	4.2	1.0	1,575.6	49	0	0	8	2	2	
67	CATALUNYA CENTRAL	364	EAP Navarres - Sant Fruitós de Bages	SOLSONÈS-BAGES-BERGUEDÀ	9.2	43.9	12.9	1.3	2.3	1.2	3.0	1.0	1,324.8	26	0	0	0	1	0	
67	CATALUNYA CENTRAL	366	EAP Sant Joan de Vilatorrada	SOLSONÈS-BAGES-BERGUEDÀ	19.6	43.8	12.3	1.2	2.7	1.2	2.9	1.0	1,246.5	62	1	0	2	2	0	
67	CATALUNYA CENTRAL	367	EAP Sant Vicenç de Castell	SOLSONÈS-BAGES-BERGUEDÀ	24.2	41.7	13.2	1.0	2.9	1.0	3.0	0.8	1,590.7	47	0	1	0	2	0	
67	CATALUNYA CENTRAL	370	EAP Súria	SOLSONÈS-BAGES-BERGUEDÀ	37.3	57.6	13.4	1.0	2.0	0.7	3.1	0.7	1,233.1	81	5	2	8	0	8	
67	CATALUNYA CENTRAL	373	EAP Arús	SOLSONÈS-BAGES-BERGUEDÀ	14.2	41.7	13.9	1.1	2.5	1.0	3.6	0.9	1,147.3	96	5	8	8	2	8	
67	CATALUNYA CENTRAL	382	EAP Manresa 1	SOLSONÈS-BAGES-BERGUEDÀ	13.0	37.9	13.7	1.0	2.4	0.8	4.1	0.9	1,662.5	8	0	0	0	0	0	
67	CATALUNYA CENTRAL	383	EAP Manresa 3	SOLSONÈS-BAGES-BERGUEDÀ	17.7	36.8	10.4	1.0	1.5	0.7	3.8	1.3	1,197.5	26	0	0	1	0	0	
67	CATALUNYA CENTRAL	385	EAP Montserrat	SOLSONÈS-BAGES-BERGUEDÀ	16.9	43.9	11.1	1.1	2.0	0.9	2.8	0.9	1,832.3	36	0	0	0	2	0	
67	CATALUNYA CENTRAL	386	EAP Navàs - Balsareny	SOLSONÈS-BAGES-BERGUEDÀ	28.5	44.9	14.0	1.0	2.7	0.8	4.1	0.9	1,671.9	16	0	0	0	0	0	
67	CATALUNYA CENTRAL	1324	EAP Solsonès	SOLSONÈS-BAGES-BERGUEDÀ	31.3	43.5	8.3	0.7	1.0	0.4	2.1	0.6	1,310.6	16	0	0	0	0	2	
71	ALT PIRINEU I ARAN	4	EAP Alt Urgell Sud	ALT PIRINEU	20.9	45.6	13.3	0.7	2.6	0.6	5.0	0.9	868.5	60	4	8	0	2	8	
71	ALT PIRINEU I ARAN	13	EAP Pallars Sobirà	ALT PIRINEU	24.3	42.7	10.6	0.9	3.3	1.3	2.4	0.6	605.2	55	4	1	8	1	2	

Adequació. EAP del SISCAT, 2017

ID RS	Regió sanitària	Codi	Unitat proveïdora	Sector Sanitari	Pacients de 0 a 2 anys amb més de 20 visites (%)	Pacients >74 anys amb més de 12 visites (%)	Hospitalitzacions evitables per 1.000 h. (per ABS)		Hospitalitzacions per MPOC per 1.000 h. (per ABS)		Hospitalitzacions per ICC per 1.000 h. (per ABS)		Pacients polimèdics (>=10 Usuaris polimèdics)<=10 estandarditzat		Índex de Qualitat de la prescripció farmacèutica. Puntuació					
							Taxa	Índex estandarditzat	Taxa	Índex estandarditzat	Taxa	Índex estandarditzat	Taxa Usuaris polimèdics (>=10 ATC)	Antihiper tensius	Antidepressius de 1a línia	Antidepressius de 2a línia	Antidiabètics de 1a línia	Antidiabètics de 2a línia		
71	ALT PIRINEU J ARAN	15	EAP La Pobla de Segur	ALT PIRINEU	41.5	45.8	11.0	0.6	2.3	0.6	3.7	0.7	1,075.7	74	5	4	0	1	10	0
71	ALT PIRINEU J ARAN	17	EAP La Seu d'Urgell	ALT PIRINEU	27.5	49.2	15.1	1.1	3.1	1.0	5.8	1.3	1,070.7	43	2	4	0	2	2	1
71	ALT PIRINEU J ARAN	19	EAP Tremp	ALT PIRINEU	22.9	54.6	11.1	0.7	2.0	0.6	3.1	0.7	895.1	73	4	1	6	1	6	2
71	ALT PIRINEU J ARAN	22	EAP Alta Ribagorça	ALT PIRINEU	10.2	50.8	13.8	1.0	2.6	0.8	3.6	0.8	1,567.6	31	0	0	0	0	8	0
71	ALT PIRINEU J ARAN	24	ALT Cerdanya	ALT PIRINEU	3.6	36.0	11.4	1.1	2.7	1.2	3.1	1.0	911.0	73	2	0	8	2	0	2
71	ALT PIRINEU J ARAN	5	EAP Aran	ARAN	6.0	40.5	10.9	1.4	2.5	1.6	2.3	1.0	1,182.2	27	0	0	0	1	0	0
78	BARCELONA	157	EAP Garraf Rural	ALT PENEDES-GARRAF	9.8	42.3	8.3	1.0	1.6	0.9	2.3	1.0	57	5	4	6	0	0	0	
78	BARCELONA	170	EAP Penedès Rural	ALT PENEDES-GARRAF	13.3	44.8	13.2	1.2	2.4	1.0	4.0	1.3	1,458.5	31	0	0	4	1	0	0
78	BARCELONA	202	EAP Sant Sadurn d'Anoia	ALT PENEDES-GARRAF	13.3	38.8	12.7	1.1	2.6	1.1	3.9	1.2	1,368.4	90	4	8	8	2	6	2
78	BARCELONA	203	EAP Sitges	ALT PENEDES-GARRAF	7.8	28.8	7.0	0.7	0.8	0.4	2.1	0.7	935.1	91	5	1	8	2	6	2
78	BARCELONA	7961	EAP Vilafranca del Penedès 1	ALT PENEDES-GARRAF	13.3	35.2	11.0	1.0	2.0	0.9	3.8	1.2	1,298.2	56	1	0	2	0	4	2
78	BARCELONA	7962	EAP Vilafranca del Penedès 2	ALT PENEDES-GARRAF	13.3	39.7	10.6	1.1	3.3	1.7	2.6	1.0	2,060.4	58	2	1	4	2	2	2
78	BARCELONA	205	EAP Vilanova i la Geltrú 1	ALT PENEDES-GARRAF	7.8	44.2	7.7	0.8	1.2	0.6	1.9	0.7	1,226.9	76	1	1	8	2	4	1
78	BARCELONA	206	EAP Vilanova i la Geltrú 2	ALT PENEDES-GARRAF	7.8	34.1	9.7	0.9	1.6	0.7	3.2	0.9	1,383.2	44	0	0	8	0	0	2
78	BARCELONA	3449	EAP Cubelles - Cunit	ALT PENEDES-GARRAF	7.8	30.5	9.0	0.9	2.0	0.9	2.1	0.7	1,503.9	60	2	6	8	1	0	0
78	BARCELONA	6009	EAP Vilanova i la Geltrú 3 - Baix a Mar	ALT PENEDES-GARRAF	14.3	42.5	9.4	0.9	2.0	0.9	2.7	0.9	1,084.9	86	4	1	8	2	10	0
78	BARCELONA	151	EAP Cornellà de Llobregat 1 - Martí Julià	BAIX LLOBREGAT CENTRE-LITORAL I L'H.LL.	20.6	42.8	10.3	1.1	1.8	0.9	3.6	1.3	1,361.1	47	3	1	8	2	0	0
78	BARCELONA	152	EAP Cornellà de Llobregat 2 - St Ildefons	BAIX LLOBREGAT CENTRE-LITORAL I L'H.LL.	14.4	41.5	15.5	0.9	3.0	0.7	5.4	1.1	1,682.8	52	5	6	8	0	0	2
78	BARCELONA	153	EAP Cornellà de Llobregat 3 - Gavarrà	BAIX LLOBREGAT CENTRE-LITORAL I L'H.LL.	21.2	35.0	11.6	0.8	1.4	0.4	3.6	0.8	2,122.6	60	5	8	8	2	0	2
78	BARCELONA	154	EAP Cornellà de Llobregat 4 -Jaume Soler	BAIX LLOBREGAT CENTRE-LITORAL I L'H.LL.	25.4	44.1	10.5	0.8	1.6	0.6	4.3	1.1	1,812.2	48	2	1	8	1	0	2
78	BARCELONA	156	EAP Esplugues de Llobregat 1-Can Vidalet	BAIX LLOBREGAT CENTRE-LITORAL I L'H.LL.	34.4	52.0	12.0	1.0	2.9	1.0	3.9	1.1	1,122.5	61	5	4	8	1	0	2
78	BARCELONA	158	EAP Gavà 1	BAIX LLOBREGAT CENTRE-LITORAL I L'H.LL.	15.7	41.2	17.2	1.7	2.9	1.4	4.4	1.6	1,925.2	40	4	0	8	2	0	2
78	BARCELONA	159	EAP Gavà 2	BAIX LLOBREGAT CENTRE-LITORAL I L'H.LL.	19.7	51.3	13.2	1.5	1.8	1.0	4.1	1.6	1,537.7	47	4	1	8	2	2	0
78	BARCELONA	160	EAP Hospitalet de Llobregat 1 - Centre	BAIX LLOBREGAT CENTRE-LITORAL I L'H.LL.	12.3	48.1	13.8	1.2	1.9	0.8	6.0	1.8	1,281.9	41	2	2	2	2	2	0
78	BARCELONA	161	EAP Hospitalet de Llobregat 10 - Can Serra	BAIX LLOBREGAT CENTRE-LITORAL I L'H.LL.	25.6	50.8	12.6	0.9	2.3	0.7	4.6	1.1	1,582.1	45	2	6	2	1	10	0
78	BARCELONA	162	EAP Hospitalet de Llobregat 11 - Gornal	BAIX LLOBREGAT CENTRE-LITORAL I L'H.LL.	40.7	42.4	16.2	1.2	4.1	1.2	6.4	1.7	2,623.6	17	5	1	0	1	0	0
78	BARCELONA	163	EAP Hospitalet de Llobregat 2 - St. Josep	BAIX LLOBREGAT CENTRE-LITORAL I L'H.LL.	9.7	46.1	14.1	1.2	2.7	1.0	5.5	1.5	1,309.4	49	5	1	8	2	8	0
78	BARCELONA	164	EAP Hospitalet de Llobregat 5 - Sta.Eulàlia	BAIX LLOBREGAT CENTRE-LITORAL I L'H.LL.	24.0	42.2	10.8	1.0	1.0	0.5	6.0	2.0	1,167.2	43	3	0	8	0	0	0
78	BARCELONA	165	EAP Hospitalet de Llobregat 6 - Sta.Eulàlia	BAIX LLOBREGAT CENTRE-LITORAL I L'H.LL.	22.7	35.5	13.5	1.2	2.4	0.9	5.2	1.6	1,432.2	58	5	6	8	2	2	0
78	BARCELONA	166	EAP Hospitalet de Llobregat 7 -Florida N	BAIX LLOBREGAT CENTRE-LITORAL I L'H.LL.	100.0	44.6	12.0	0.8	2.3	0.6	4.0	0.8	1,846.4	43	1	8	8	0	0	1
78	BARCELONA	167	EAP Hospitalet de Llobregat 8 -Florida S	BAIX LLOBREGAT CENTRE-LITORAL I L'H.LL.	25.7	49.1	14.9	0.9	3.2	0.8	4.6	0.9	1,786.9	50	5	1	8	0	6	0
78	BARCELONA	169	EAP Molins de Rei	BAIX LLOBREGAT CENTRE-LITORAL I L'H.LL.	22.4	45.5	7.8	0.9	1.3	0.7	2.5	0.9	1,742.3	45	4	0	8	0	4	1
78	BARCELONA	172	EAP Prat Llobregat 2 - Sant Cosme I	BAIX LLOBREGAT CENTRE-LITORAL I L'H.LL.	21.9	42.1	11.7	1.1	2.1	0.8	4.6	1.5	2,011.4	36	5	0	8	0	2	0
78	BARCELONA	173	EAP Prat Llobregat 3 - Dr. Pujol Capçada	BAIX LLOBREGAT CENTRE-LITORAL I L'H.LL.	28.5	47.6	14.6	1.2	2.4	0.8	6.3	1.8	2,889.1	32	2	1	8	2	0	0
78	BARCELONA	175	EAP Sant Boi de Llobregat 2 - Molfi Nou	BAIX LLOBREGAT CENTRE-LITORAL I L'H.LL.	25.6	46.8	11.6	1.1	2.2	0.9	1.4	0.5	1,949.2	70	2	1	8	1	2	2
78	BARCELONA	176	EAP Sant Boi de Llobregat 3-Camps Blancs	BAIX LLOBREGAT CENTRE-LITORAL I L'H.LL.	31.5	55.1	13.5	1.1	2.9	1.1	3.1	0.8	2,244.9	72	5	0	8	0	10	0
78	BARCELONA	177	EAP Sant Joan Despí 2 - Les Planes	BAIX LLOBREGAT CENTRE-LITORAL I L'H.LL.	12.5	41.0	11.3	1.1	2.4	1.1	3.4	1.2	1,400.7	50	5	1	6	0	0	2

Adequació. EAP del SISCAT, 2017

ID RS	Regió sanitària	Codi	Unitat proveïdora	Sector Sanitari	Pacients de 0 a 2 anys amb més de 20 visites (%)	Pacients >74 anys amb més de 12 visites (%)	Hospitalitzacions evitables per 1.000 h. (per ABS)		Hospitalitzacions per MPOC per 1.000 h. (per ABS)		Hospitalitzacions per ICC per 1.000 h. (per ABS)		Pacients polimedica ts. Taxa per 100.000 estandarditz		Índex de Qualitat de la prescripció farmacèutica. Puntuació					
							Taxa	Índex estandarditzat	Taxa	Índex estandarditzat	Taxa	Índex estandarditzat	Taxa Usuaris polimedica ts(>=10 ATC)	Puntuació Total IQF	Antihiperensius	Antidepressius de 1a línia	Antidepressius de 2a línia	Antidiabètics de 1a línia	Antidiabètics de 2a línia	
78	BARCELONA	178	EAP Sant Just Desvern	BAIX LLOBREGAT CENTRE-LITORAL I L'H.LL.	22.6	36.6	8.3	1.1	0.7	0.5	3.6	1.6	1,060.7	44	4	0	8	0	0	
78	BARCELONA	179	EAP St. Vicenç dels Horts 1 - Vila Vella	BAIX LLOBREGAT CENTRE-LITORAL I L'H.LL.	25.7	45.3	7.5	0.8	1.3	0.7	1.6	0.6	1,183.6	73	2	4	8	2	0	
78	BARCELONA	181	EAP Vallirana	BAIX LLOBREGAT CENTRE-LITORAL I L'H.LL.	24.1	46.5	12.1	1.2	2.2	1.1	3.1	1.1	1,532.0	50	1	4	8	0	0	
78	BARCELONA	182	EAP Viladecans 1	BAIX LLOBREGAT CENTRE-LITORAL I L'H.LL.	15.1	44.6	14.9	1.7	3.0	1.6	3.3	1.4	1,067.6	37	1	1	8	0	0	
78	BARCELONA	183	EAP Viladecans 2	BAIX LLOBREGAT CENTRE-LITORAL I L'H.LL.	12.2	44.3	18.5	1.7	3.3	1.3	4.9	1.6	1,234.3	53	5	1	8	0	8	
78	BARCELONA	187	EAP Esplugues Llobregat 2 - Lluís Millet	BAIX LLOBREGAT CENTRE-LITORAL I L'H.LL.	34.7	42.8	10.7	1.0	2.0	0.9	3.6	1.1	1,387.9	40	1	1	8	1	0	
78	BARCELONA	189	EAP Hospital de Llobregat 12 - Bellvitge	BAIX LLOBREGAT CENTRE-LITORAL I L'H.LL.	19.7	44.3	14.7	1.1	2.8	0.8	6.1	1.5	1,442.8	53	3	8	8	1	0	
78	BARCELONA	191	EAP Hospital de Llobregat 3 - Collblanc	BAIX LLOBREGAT CENTRE-LITORAL I L'H.LL.	13.7	40.5	12.3	1.0	1.9	0.7	4.3	1.1	1,629.4	39	0	1	2	1	4	
78	BARCELONA	192	EAP Hospital de Llobregat 4 - Torrassa	BAIX LLOBREGAT CENTRE-LITORAL I L'H.LL.	11.1	52.0	9.7	0.6	1.6	0.4	3.5	0.7	1,381.8	43	2	4	0	0	0	
78	BARCELONA	193	EAP Hospital de Llobregat 9 - Pubilla C	BAIX LLOBREGAT CENTRE-LITORAL I L'H.LL.	14.0	53.8	12.5	0.8	2.8	0.7	4.5	0.9	1,745.9	44	3	8	8	0	0	
78	BARCELONA	195	EAP Prat Llobregat 1 - Ramona Via	BAIX LLOBREGAT CENTRE-LITORAL I L'H.LL.	22.6	34.1	11.9	1.1	1.9	0.8	5.6	1.8	1,557.7	42	1	1	8	0	0	
78	BARCELONA	197	EAP Sant Boi de Llobregat 1 - Montclar	BAIX LLOBREGAT CENTRE-LITORAL I L'H.LL.	20.7	39.0	9.6	1.0	2.3	1.2	1.3	0.5	2,035.7	33	0	2	8	1	0	
78	BARCELONA	198	EAP Sant Boi de Llobregat 4 - Vinyets	BAIX LLOBREGAT CENTRE-LITORAL I L'H.LL.	15.2	29.5	9.4	1.0	1.8	0.9	1.7	0.6	1,830.9	88	5	4	8	0	10	
78	BARCELONA	199	EAP Sant Feliu Llobregat 1 - El Pla	BAIX LLOBREGAT CENTRE-LITORAL I L'H.LL.	14.4	34.7	10.4	1.1	2.4	1.3	3.1	1.1	1,377.8	46	4	0	8	2	0	
78	BARCELONA	200	EAP Sant Feliu Llobregat 2 - Ramba	BAIX LLOBREGAT CENTRE-LITORAL I L'H.LL.	12.4	45.4	9.1	1.0	1.8	1.0	3.2	1.3	1,282.9	42	1	1	8	0	2	
78	BARCELONA	201	EAP Sant Joan Despi 1	BAIX LLOBREGAT CENTRE-LITORAL I L'H.LL.	17.4	40.5	8.8	1.1	1.5	0.9	3.3	1.4	1,504.1	46	5	2	8	0	0	
78	BARCELONA	4374	EAP Castelldefels 2 - Can Bou	BAIX LLOBREGAT CENTRE-LITORAL I L'H.LL.	10.3	33.3	10.8	1.7	1.3	1.1	3.2	1.8	1,156.1	71	4	6	4	1	6	
78	BARCELONA	4376	EAP Castelldefels 1 - El Castell	BAIX LLOBREGAT CENTRE-LITORAL I L'H.LL.	26.7	46.0	10.9	1.4	2.2	1.5	2.7	1.3	1,805.9	56	4	1	8	0	8	
78	BARCELONA	4547	EAP Corbera de Llobregat	BAIX LLOBREGAT CENTRE-LITORAL I L'H.LL.	11.6	48.9	8.4	1.0	1.0	0.6	2.6	1.1	1,425.0	48	3	2	8	0	0	
78	BARCELONA	4957	EAP St. Vicenç dels Horts 2 - El Serral	BAIX LLOBREGAT CENTRE-LITORAL I L'H.LL.	26.6	28.1	13.0	1.2	3.3	1.4	2.1	0.7	75	5	8	8	2	10	2	
78	BARCELONA	5239	EAP Begues - Pou Torre	BAIX LLOBREGAT CENTRE-LITORAL I L'H.LL.	9.6	39.1	9.5	1.7	1.6	1.4	2.3	1.5	1,197.5	71	1	1	6	1	10	
78	BARCELONA	155	EAP Esparreguera	BAIX LLOBREGAT NORD	18.2	39.3	9.5	1.0	1.8	0.9	2.8	1.1	1,798.6	51	1	4	8	2	0	
78	BARCELONA	168	EAP Martorell Urbà	BAIX LLOBREGAT NORD	10.3	31.1	6.9	0.7	1.5	0.7	2.3	0.9	1,530.6	75	4	8	8	2	0	
78	BARCELONA	174	EAP Sant Andreu de la Barca	BAIX LLOBREGAT NORD	20.8	45.9	9.2	1.0	2.4	1.1	2.8	1.0	1,979.5	63	4	6	8	2	0	
78	BARCELONA	698	EAP Olesa de Montserrat	BAIX LLOBREGAT NORD	23.8	53.1	9.2	1.0	2.2	1.1	2.2	0.8	1,567.0	86	1	8	8	2	10	
78	BARCELONA	4056	EAP Paliejà	BAIX LLOBREGAT NORD	14.9	44.1	9.7	1.1	2.4	1.5	3.2	1.3	1,937.3	69	4	8	8	2	0	
78	BARCELONA	4546	EAP Abrebra	BAIX LLOBREGAT NORD	23.3	39.8	7.6	0.9	1.5	0.8	2.3	1.0	1,630.9	22	0	1	2	1	0	
78	BARCELONA	4819	EAP Martorell Rural	BAIX LLOBREGAT NORD	22.5	48.0	9.2	0.9	1.9	0.9	2.5	0.9	1,399.8	46	3	1	8	2	0	
78	BARCELONA	440	EAP Barcelona 1E - Casc Antic	BARCELONA CIUTAT VELLA	10.4	41.8	9.2	1.1	2.3	1.4	2.5	1.0	1,547.3	63	5	1	8	0	10	
78	BARCELONA	441	EAP Barcelona 1C - Gòtic	BARCELONA CIUTAT VELLA	11.6	55.8	8.6	1.0	2.2	1.2	2.3	0.9	1,143.5	69	4	0	8	0	10	
78	BARCELONA	442	EAP Barcelona 1D - Raval Sud	BARCELONA CIUTAT VELLA	11.6	56.2	10.3	1.0	3.3	1.4	2.6	0.9	1,586.9	74	5	4	6	0	10	
78	BARCELONA	443	EAP Barcelona 1E - Raval Nord-Dr. Sayé	BARCELONA CIUTAT VELLA	17.0	49.3	8.6	0.9	1.5	0.8	3.1	1.1	1,499.8	72	5	4	8	0	6	
78	BARCELONA	598	EAP Barcelona 1A - Barceloneta	BARCELONA CIUTAT VELLA	9.6	39.6	15.7	1.3	3.8	1.5	5.1	1.3	1,563.0	91	5	8	8	0	8	
78	BARCELONA	444	EAP Barcelona 2A - Sant Antoni	BARCELONA EIXAMPLE	6.8	39.9	11.0	2.2	1.1	1.1	3.4	0.9	1,187.0	36	0	1	8	0	0	
78	BARCELONA	445	EAP Barcelona 2B - Via Roma	BARCELONA EIXAMPLE	6.8	38.0	9.6	0.9	1.6	0.8	3.1	0.9	949.8	58	0	4	8	0	0	
78	BARCELONA	446	EAP Barcelona 2H - Passeig Sant Joan	BARCELONA EIXAMPLE	9.5	40.5	9.0	1.1	1.7	1.1	2.7	1.0	1,038.3	79	2	8	8	2	0	
78	BARCELONA	460	EAP Barcelona 2C - Esq.Eixample-Rosselló	BARCELONA EIXAMPLE	4.2	30.4	8.8	1.0	1.9	1.2	3.0	1.2	1,064.5	65	1	6	8	2	0	

Adequació. EAP del SISCAT, 2017

ID RS	Regió sanitària	Codi	Unitat proveïdora	Sector Sanitari	Pacients de 0 a 2 anys amb més de 20 visites (%)	Pacients >74 anys amb més de 12 visites (%)	Hospitalitzacions evitables per 1.000 h. (per ABS)		Hospitalitzacions per MPOC per 1.000 h. (per ABS)		Hospitalitzacions per ICC per 1.000 h. (per ABS)		Taxa Usuaris polimedicats(>=10 ATC)	Índex de Qualitat de la prescripció farmacèutica. Puntuació						
							Taxa	Índex estandaritzat	Taxa	Índex estandaritzat	Taxa	Índex estandaritzat		Antihiper tensius	Hipolipemjants	Antidepressius de 1a línia	Antidepressius de 2a línia	Antidiabètics de 1a línia	Antidiabètics de 2a línia	
78 BARCELONA		461	EAP Barcelona 2D - Universitat	BARCELONA EIXAMPLE	6.8	32.3	11.3	1.0	1.7	0.9	3.4	0.9	1,020.3	79	3	2	8	2	0	2
78 BARCELONA		462	EAP Barcelona 2E - Esq. Eixample-Casanova	BARCELONA EIXAMPLE	8.6	26.3	7.8	0.9	1.3	0.9	2.6	1.0	857.5	42	2	2	6	1	0	0
78 BARCELONA		464	EAP Barcelona 2G - Dreta Eixample	BARCELONA EIXAMPLE	6.2	19.6	11.0	1.1	2.4	1.5	2.6	0.8	956.9	68	3	6	1	0	0	2
78 BARCELONA		465	EAP Barcelona 2I - Sagrada Família	BARCELONA EIXAMPLE	14.9	30.9	11.7	1.0	2.0	0.9	4.1	1.0	1,141.3	75	5	6	8	0	4	2
78 BARCELONA		466	EAP Barcelona 2I - Monumental	BARCELONA EIXAMPLE	11.0	24.7	8.4	1.0	1.7	1.2	2.5	1.0	831.1	71	5	8	8	0	2	2
78 BARCELONA		467	EAP Barcelona 2K - Sagrada Família	BARCELONA EIXAMPLE	12.2	37.5	11.2	0.9	2.1	1.0	3.2	0.8	1,072.2	62	2	6	8	0	0	0
78 BARCELONA		469	EAP Barcelona 3B - Poble Sec-Montjuic	BARCELONA EIXAMPLE	6.8	34.7	13.3	1.2	3.5	1.6	3.7	1.1	1,462.0	52	2	8	8	0	0	2
78 BARCELONA		481	EAP Barcelona 5E - Sant Gervasi	BARCELONA GRÀCIA	5.4	19.5	5.7	0.6	0.9	0.6	1.7	0.6	830.8	42	0	1	6	0	2	2
78 BARCELONA		482	EAP Barcelona 6A - Joanic	BARCELONA GRÀCIA	9.5	30.4	9.4	0.9	2.0	1.0	2.7	0.8	1,094.6	48	1	1	8	0	0	2
78 BARCELONA		483	EAP Barcelona 6B - Vila de Gràcia	BARCELONA GRÀCIA	9.5	33.7	9.1	0.9	1.5	0.9	3.1	1.0	993.5	58	4	6	8	0	0	2
78 BARCELONA		484	EAP Barcelona 6C - Lesseps	BARCELONA GRÀCIA	13.7	19.0	10.5	1.1	1.7	1.2	2.5	1.0	877.1	81	1	8	8	2	6	2
78 BARCELONA		485	EAP Barcelona 6D - Vallcarca	BARCELONA GRÀCIA	9.2	23.1	7.9	1.0	1.6	1.1	2.9	1.2	1,213.9	94	4	6	8	2	8	2
78 BARCELONA		486	EAP Barcelona 7A - Sanllehy	BARCELONA GRÀCIA	22.7	45.7	12.5	1.0	3.1	1.4	3.3	0.9	1,400.2	57	1	8	8	0	0	2
78 BARCELONA		2000	EAP Barcelona 6E - La Salut	BARCELONA GRÀCIA	12.0	18.9	10.5	1.1	1.7	1.2	2.5	1.0	900.3	77	3	6	8	0	0	2
78 BARCELONA		448	EAP Barcelona 7C - El Carmel	BARCELONA HORTA-GUINARDÓ	31.6	45.6	14.2	1.1	3.2	1.1	5.2	1.3	1,475.1	62	5	8	8	0	6	0
78 BARCELONA		488	EAP Barcelona 7D - Lisboa	BARCELONA HORTA-GUINARDÓ	27.9	39.7	12.3	1.0	2.7	1.1	4.0	1.1	1,126.8	65	4	8	8	0	4	0
78 BARCELONA		489	EAP Barcelona 7E - Sant Rafael	BARCELONA HORTA-GUINARDÓ	21.8	39.6	16.0	1.1	3.3	1.1	5.8	1.3	1,352.0	55	2	8	8	0	0	0
78 BARCELONA		490	EAP Barcelona 7F - Lisboa	BARCELONA HORTA-GUINARDÓ	28.7	38.2	14.2	1.1	2.7	1.1	4.7	1.1	1,462.9	79	4	8	8	0	0	2
78 BARCELONA		491	EAP Barcelona 7G - Guinardó	BARCELONA HORTA-GUINARDÓ	9.1	33.0	11.3	1.0	2.0	0.9	3.7	1.0	1,360.3	48	5	8	2	0	0	2
78 BARCELONA		1933	EAP Barcelona 7B - Sardenya	BARCELONA HORTA-GUINARDÓ	23.8	39.4	12.1	1.0	2.5	1.1	4.0	1.0	1,020.2	82	5	2	8	0	6	2
78 BARCELONA		474	EAP Barcelona 4A - Montnegre	BARCELONA LES CORTS	8.8	22.6	11.0	1.3	2.8	1.7	3.0	1.1	926.1	50	0	1	8	0	0	2
78 BARCELONA		475	EAP Barcelona 4B - Les Corts-Pedralbes	BARCELONA LES CORTS	8.8	24.9	6.8	0.7	1.1	0.6	2.2	0.8	806.3	41	0	0	8	1	0	2
78 BARCELONA		1004	EAP Barcelona 4C - Les Corts-Helios	BARCELONA LES CORTS	9.2	37.4	8.0	0.9	1.4	0.8	2.7	1.0	950.7	71	4	8	8	2	6	0
78 BARCELONA		449	EAP Barcelona 8G - Roquetes	BARCELONA NOU BARRIS	26.2	54.1	15.4	1.1	5.0	1.4	5.1	1.2	1,941.9	57	4	8	8	1	0	2
78 BARCELONA		450	EAP Barcelona 8H - Ciutat Meridiana	BARCELONA NOU BARRIS	25.8	47.6	16.1	1.2	5.4	1.6	4.8	1.2	2,274.4	56	4	8	8	0	2	0
78 BARCELONA		451	EAP Barcelona 8I - Xafarines	BARCELONA NOU BARRIS	26.3	50.6	19.2	1.0	3.5	0.8	7.6	1.3	1,916.7	83	5	8	8	0	2	2
78 BARCELONA		493	EAP Barcelona 8B - Rio de Janeiro-Porta	BARCELONA NOU BARRIS	6.8	31.9	17.3	1.0	2.9	0.8	7.3	1.4	1,504.5	47	0	8	8	1	0	0
78 BARCELONA		494	EAP Barcelona 8C - Turó de la Peira	BARCELONA NOU BARRIS	19.1	43.1	11.8	0.8	3.1	0.8	5.6	0.9	1,473.4	77	3	6	8	0	0	2
78 BARCELONA		495	EAP Barcelona 8D - Rio de Janeiro-Prosop.	BARCELONA NOU BARRIS	6.8	35.4	14.0	1.1	3.2	1.1	4.5	1.2	1,447.1	47	1	8	8	0	0	2
78 BARCELONA		496	EAP Barcelona 8E - Rio de Janeiro-Verdum	BARCELONA NOU BARRIS	6.8	20.4	15.2	0.8	3.9	0.9	4.9	0.8	1,933.8	51	4	8	8	0	0	1
78 BARCELONA		497	EAP Barcelona 8F - Guineueta	BARCELONA NOU BARRIS	22.0	40.5	15.7	1.0	3.8	1.1	5.9	1.2	1,528.5	77	3	8	8	0	2	1
78 BARCELONA		6156	EAP Barcelona 8J - Cotxeres	BARCELONA NOU BARRIS	14.0	37.3	11.5	0.8	2.4	0.9	4.5	1.0	1,343.7	80	5	6	8	0	6	2
78 BARCELONA		7504	EAP Barcelona 9H - CAP Sant Andreu	BARCELONA SANT ANDREU	12.9	35.4	8.4	0.9	2.4	1.0	3.6	1.0	1,203.3	38	0	2	8	1	0	2
78 BARCELONA		7505	EAP Barcelona 9I - CAP Casernes	BARCELONA SANT ANDREU	12.9	42.5	8.4	0.9	2.4	1.0	3.6	1.0	1,164.9	82	3	8	8	0	2	2
78 BARCELONA		452	EAP Barcelona 9F - Via Barcino	BARCELONA SANT ANDREU	35.2	58.3	12.0	0.9	3.1	1.0	3.7	1.0	2,265.5	57	5	1	8	2	0	1
78 BARCELONA		453	EAP Barcelona 9E - Bon Pastor	BARCELONA SANT ANDREU	25.9	54.3	16.3	1.3	3.7	1.4	5.4	1.5	2,648.2	72	5	8	8	0	4	0
78 BARCELONA		498	EAP Barcelona 9A - Sagrera	BARCELONA SANT ANDREU	18.8	38.8	11.0	1.1	2.3	1.1	3.5	1.1	1,400.4	37	0	1	4	1	0	2

Adequació. EAP del SISCAT, 2017

ID RS	Regió sanitària	Codi	Unitat proveïdora	Sector Sanitari	Pacients de 0 a 2 anys amb més de 20 visites (%)	Pacients >74 anys amb més de 12 visites (%)	Hospitalitzacions evitables per 1.000 h. (per ABS)		Hospitalitzacions per MPOC per 1.000 h. (per ABS)		Hospitalitzacions per ICC per 1.000 h. (per ABS)		Pacients polimedica ts. Taxa per 100.000 estandarditz		Índex de Qualitat de la prescripció farmacèutica. Puntuació					
							Taxa	Índex estandarditzat	Taxa	Índex estandarditzat	Taxa	Índex estandarditzat	Taxa Usuaris polimedica ts(>=10 ATC)	Puntuació Total IQF	Antihiperensius	Hipolipemiant	Antidepressius de 1a línia	Antidepressius de 2a línia	Antidiabètics de 1a línia	Antidiabètics de 2a línia
78 BARCELONA		437	EAP Barcelona 10B - Ramon Turró	BARCELONA SANT MARTÍ	20,7	42,4	8,4	0,9	1,6	1,0	2,8	1,0	1,647,4	35	4	0	6	0	0	
78 BARCELONA		438	EAP Barcelona 10C - Poble Nou	BARCELONA SANT MARTÍ	19,3	42,3	10,3	1,1	1,9	1,0	3,6	1,2	1,423,3	66	4	1	8	0	10	
78 BARCELONA		439	EAP Barcelona 10I - La Pau	BARCELONA SANT MARTÍ	29,0	53,9	14,8	0,9	2,6	0,8	5,0	1,0	1,910,1	81	5	1	8	0	10	
78 BARCELONA		454	EAP Barcelona 10J - Verneda Sud	BARCELONA SANT MARTÍ	11,2	38,5	8,9	0,7	2,1	0,8	2,7	0,7	1,510,1	74	5	1	8	0	6	
78 BARCELONA		455	EAP Barcelona 10D - Besòs	BARCELONA SANT MARTÍ	40,6	56,5	12,9	0,8	3,3	0,9	3,5	0,7	2,002,0	79	5	8	8	0	8	
78 BARCELONA		456	EAP Barcelona 10E - Encants	BARCELONA SANT MARTÍ	9,1	36,7	11,8	1,0	2,7	1,2	3,4	0,9	1,144,3	50	3	8	6	0	0	
78 BARCELONA		457	EAP Barcelona 10F - Camp de l'Arpa	BARCELONA SANT MARTÍ	9,1	40,5	11,9	1,1	2,4	1,1	3,8	1,0	1,273,0	75	2	8	8	0	2	
78 BARCELONA		458	EAP Barcelona 10G - El Clot	BARCELONA SANT MARTÍ	11,2	51,1	8,3	0,9	1,9	1,0	2,0	0,7	1,273,3	87	4	8	8	0	8	
78 BARCELONA		459	EAP Barcelona 10H - Sant Martí	BARCELONA SANT MARTÍ	11,2	34,9	14,0	1,0	3,6	1,2	3,6	0,8	1,332,5	70	4	4	8	0	2	
78 BARCELONA		500	EAP Barcelona 9C - Congrés	BARCELONA SANT MARTÍ	9,1	37,0	12,4	0,9	2,5	1,0	4,2	1,0	1,049,9	64	3	8	8	0	2	
78 BARCELONA		1273	EAP Barcelona 10A - Vila Olímpica	BARCELONA SANT MARTÍ	17,0	30,3	8,6	1,2	1,6	1,3	2,7	1,3	1,504,8	68	2	2	8	0	4	
78 BARCELONA		447	EAP Barcelona 3C - Dr. Carles Riba	BARCELONA SANITS-MONTJUÏC	18,3	50,9	20,3	1,1	5,3	1,3	5,9	1,1	1,927,2	41	5	2	8	1	0	
78 BARCELONA		468	EAP Barcelona 3A - Les Hortes-Poble Sec	BARCELONA SANITS-MONTJUÏC	13,3	35,8	10,9	1,1	2,5	1,3	2,9	1,0	1,513,1	44	4	0	8	0	0	
78 BARCELONA		470	EAP Barcelona 3D - Bordeta	BARCELONA SANITS-MONTJUÏC	23,0	40,2	11,9	1,0	1,9	0,8	3,8	1,1	1,360,3	66	2	6	8	2	2	
78 BARCELONA		471	EAP Barcelona 3E - Sants	BARCELONA SANITS-MONTJUÏC	8,8	43,6	12,7	1,1	3,2	1,4	3,6	1,1	1,165,4	59	2	8	8	2	0	
78 BARCELONA		473	EAP Barcelona 3G - Numància	BARCELONA SANITS-MONTJUÏC	8,8	37,6	10,9	1,0	2,0	0,9	3,4	0,9	1,061,6	78	4	2	8	0	2	
78 BARCELONA		5132	EAP Barcelona 3H - La Marina	BARCELONA SANITS-MONTJUÏC	18,3	50,2	14,2	1,3	4,2	1,8	4,6	1,5	1,415,6	87	5	6	8	1	8	
78 BARCELONA		477	EAP Barcelona 5A - Marc Aureli	BARCELONA SARRIÀ-SANT GERVAZI	7,4	17,3	5,8	0,6	0,9	0,5	1,7	0,6	615,3	56	0	1	8	1	0	
78 BARCELONA		478	EAP Barcelona 5B - Sant Elies	BARCELONA SARRIÀ-SANT GERVAZI	6,7	19,0	6,4	0,7	1,4	0,9	1,8	0,7	723,5	66	0	2	8	2	2	
78 BARCELONA		479	EAP Barcelona 5C - Sarrià	BARCELONA SARRIÀ-SANT GERVAZI	4,4	22,8	4,2	0,5	0,7	0,4	1,3	0,5	592,3	74	1	0	6	2	4	
78 BARCELONA		480	EAP Barcelona 5D - Vallvidrera-Les Plans	BARCELONA SARRIÀ-SANT GERVAZI	7,3	33,7	12,5	1,3	2,3	1,4	3,3	1,1	1,311,7	74	4	1	8	1	4	
78 BARCELONA		196	EAP Premià de Mar	BARCELONÈS NORD I MARESME	21,3	43,5	10,4	1,1	2,0	1,1	3,2	1,1	1,338,2	77	1	1	8	0	8	
78 BARCELONA		273	EAP Arenys de Mar	BARCELONÈS NORD I MARESME	31,7	37,4	13,8	1,1	3,6	1,5	3,6	1,0	1,546,9	79	2	4	8	1	4	
78 BARCELONA		274	EAP Badalona 4 - Gorg	BARCELONÈS NORD I MARESME	6,1	42,2	18,2	1,4	3,5	1,2	5,1	1,3	1,716,9	68	5	8	8	0	6	
78 BARCELONA		275	EAP Badalona 5 - Sant Roc	BARCELONÈS NORD I MARESME	18,8	41,1	20,8	1,7	5,0	1,7	4,9	1,4	3,413,6	59	5	8	8	0	2	
78 BARCELONA		276	EAP Badalona 6 - Llefià	BARCELONÈS NORD I MARESME	32,8	49,8	18,6	1,6	4,7	1,7	4,3	1,3	2,218,8	51	5	6	8	0	2	
78 BARCELONA		278	EAP El Masnou	BARCELONÈS NORD I MARESME	21,6	37,1	8,8	0,8	1,2	0,6	3,2	0,9	1,313,8	70	2	1	8	0	8	
78 BARCELONA		280	EAP Mataró 5 - Ronda Cerdanya	BARCELONÈS NORD I MARESME	17,6	54,8	12,6	1,0	3,0	1,0	4,1	1,1	1,884,3	82	4	8	6	2	4	
78 BARCELONA		281	EAP Mataró 7 - Ronda Prim	BARCELONÈS NORD I MARESME	21,0	49,4	17,0	1,3	3,9	1,4	5,8	1,5	1,899,8	64	4	6	2	2	6	
78 BARCELONA		283	EAP Sant Adrià Besòs 1 - Dr. Barraquer	BARCELONÈS NORD I MARESME	20,7	42,8	18,6	1,8	5,0	2,3	3,7	1,2	1,819,9	52	2	4	8	1	0	
78 BARCELONA		284	EAP Sant Adrià Besòs 2 - La Mina	BARCELONÈS NORD I MARESME	36,3	56,4	18,8	1,3	5,4	1,5	5,2	1,2	2,856,4	69	5	8	8	0	8	
78 BARCELONA		285	EAP Sta. Coloma Gramenet 1 - Can Mariner	BARCELONÈS NORD I MARESME	23,0	48,6	14,8	1,2	4,7	1,7	2,2	0,6	1,821,7	44	4	4	8	0	0	
78 BARCELONA		286	EAP Sta. Coloma Gramenet 4-Riu Nord-Riu Sud	BARCELONÈS NORD I MARESME	18,5	44,4	18,4	1,4	3,6	1,2	5,0	1,3	1,737,2	62	5	8	8	1	2	
78 BARCELONA		290	EAP Badalona 10 - Nova Lloreda-Montigalà	BARCELONÈS NORD I MARESME	8,4	30,3	16,1	1,0	4,1	1,0	4,3	0,9	1,805,5	45	0	8	8	1	0	
78 BARCELONA		291	EAP Badalona 11 - Bufalà-Canyet	BARCELONÈS NORD I MARESME	27,1	51,3	13,9	1,6	2,8	1,6	2,6	1,1	1,823,2	59	5	6	8	0	2	
78 BARCELONA		292	EAP Badalona 1 - Martí i Julià	BARCELONÈS NORD I MARESME	24,6	37,1	15,5	1,4	2,9	1,4	4,9	1,4	1,496,1	63	1	1	6	0	0	

Adequació. EAP del SISCAT, 2017

ID RS	Regió sanitària	Codi	Unitat proveïdora	Sector Sanitari	Pacients de 0 a 2 anys amb més de 20 visites (%)	Pacients >74 anys amb més de 12 visites (%)	Hospitalitzacions evitables per 1.000 h. (per ABS)		Hospitalitzacions per MPOC per 1.000 h. (per ABS)		Hospitalitzacions per ICC per 1.000 h. (per ABS)		Taxa Usuaris polimedicats(>=10 ATC)	Índex de Qualitat de la prescripció farmacèutica. Puntuació						
							Taxa	Índex estandaritzat	Taxa	Índex estandaritzat	Taxa	Índex estandaritzat		Antihipertensius	Hipolipemiant	Antidepressius de 1a línia	Antidepressius de 2a línia	Antidiabètics de 1a línia	Antidiabètics de 2a línia	
78 BARCELONA		293	EAP Badalona 2 - Centre-Dalt la Vila	BARCELONÈS NORD I MARESME	27,2	44,1	13,0	1,1	2,5	1,1	3,3	0,9	1,133,1	49	2	6	8	0	0	1
78 BARCELONA		294	EAP Badalona 3 - Progrés-Raval	BARCELONÈS NORD I MARESME	18,0	35,2	11,4	1,2	2,6	1,4	3,2	1,1	1,470,2	60	1	8	8	0	0	2
78 BARCELONA		295	EAP Badalona 7A - Gran Sol	BARCELONÈS NORD I MARESME	19,1	42,1	18,2	1,3	4,0	1,1	4,1	1,0	2,373,3	61	5	6	8	2	4	2
78 BARCELONA		296	EAP Badalona 7B - La Salut	BARCELONÈS NORD I MARESME	22,3	43,2	19,0	1,4	4,0	1,2	4,1	1,1	2,172,7	64	5	8	8	0	2	2
78 BARCELONA		297	EAP Badalona 8 - Nova Lloreda	BARCELONÈS NORD I MARESME	16,4	25,1	14,0	1,0	2,8	0,8	4,4	1,1	2,215,4	65	0	8	8	0	4	2
78 BARCELONA		301	EAP Mataró 2 - Centre	BARCELONÈS NORD I MARESME	14,7	44,0	8,8	0,9	1,3	0,7	3,2	1,1	1,438,1	68	0	2	8	2	2	2
78 BARCELONA		302	EAP Mataró 3 - Rocafonda	BARCELONÈS NORD I MARESME	12,5	54,3	12,4	0,9	2,2	0,6	5,2	1,2	1,878,8	49	0	1	8	2	4	1
78 BARCELONA		303	EAP Mataró 6 - Ronda Gatassa	BARCELONÈS NORD I MARESME	20,3	55,1	14,4	1,0	3,0	0,9	5,1	1,2	1,888,6	71	2	8	4	1	8	2
78 BARCELONA		305	EAP Sant Andreu de Llvaneres	BARCELONÈS NORD I MARESME	24,6	36,7	9,8	1,4	1,4	1,0	4,3	2,1	1,180,9	28	0	0	0	1	0	0
78 BARCELONA		306	EAP Sta. Coloma Gramenet 2 - Llatí	BARCELONÈS NORD I MARESME	13,1	54,8	13,3	0,9	2,7	0,7	3,5	0,8	2,020,2	53	5	6	8	0	2	1
78 BARCELONA		307	EAP Sta. Coloma Gramenet 3 - Singuerfín	BARCELONÈS NORD I MARESME	23,5	52,0	20,3	1,2	6,1	1,5	3,7	0,8	2,093,7	46	2	6	8	2	0	2
78 BARCELONA		309	EAP Viassar de Mar	BARCELONÈS NORD I MARESME	14,8	40,9	8,2	1,2	1,6	1,1	2,8	1,4	867,1	87	2	6	8	2	8	2
78 BARCELONA		695	EAP Badalona 12 - Moreira-Pomar	BARCELONÈS NORD I MARESME	14,0	35,2	16,9	1,3	3,3	1,2	4,8	1,2	1,837,7	24	1	8	0	0	0	0
78 BARCELONA		697	EAP Mataró 4 - Cirera Molins	BARCELONÈS NORD I MARESME	18,4	51,4	9,6	1,0	1,7	0,8	2,9	1,1	1,879,8	50	1	1	2	2	0	2
78 BARCELONA		1083	EAP Viassar de Dalt	BARCELONÈS NORD I MARESME	14,6	45,7	8,4	1,2	1,7	1,3	2,4	1,3	1,298,4	82	4	1	8	2	10	2
78 BARCELONA		1325	EAP Badalona 9 - Apenins-Montigalà	BARCELONÈS NORD I MARESME	20,2	45,6	13,7	1,4	4,0	1,7	3,0	1,2	1,972,6	68	2	8	8	0	0	2
78 BARCELONA		1791	EAP Montgat	BARCELONÈS NORD I MARESME	15,2	41,3	10,4	1,2	1,8	1,1	2,8	1,1	1,300,9	72	0	6	8	2	4	2
78 BARCELONA		1796	EAP Argenton	BARCELONÈS NORD I MARESME	7,5	42,4	10,3	1,2	1,4	0,8	3,7	1,4	1,574,9	61	1	6	8	0	6	1
78 BARCELONA		4054	EAP Sta. Coloma Gramenet 5 - Santa Rosa	BARCELONÈS NORD I MARESME	15,9	52,2	13,1	1,0	3,3	1,0	2,4	0,6	1,859,7	31	4	1	4	0	2	1
78 BARCELONA		4055	EAP Sta. Coloma Gramenet 6 - Fondo	BARCELONÈS NORD I MARESME	20,4	52,8	13,4	1,1	2,9	0,9	3,2	0,9	1,808,6	49	5	8	8	0	0	2
78 BARCELONA		5166	EAP Ocata -Teià	BARCELONÈS NORD I MARESME	100,0	32,2	11,2	1,5	1,9	1,4	2,6	1,2	1,009,4	63	4	1	8	1	4	2
78 BARCELONA		338	EAP Barberà del Vallès	VALLÈS OCCIDENTAL EST	22,5	49,8	10,4	1,2	2,7	1,5	3,6	1,4	1,800,2	56	5	8	8	2	4	2
78 BARCELONA		342	EAP Castellar del Vallès	VALLÈS OCCIDENTAL EST	42,6	42,6	9,3	1,0	1,6	0,9	3,5	1,3	1,279,8	46	4	1	8	2	0	1
78 BARCELONA		343	EAP Cerdanyola Vallès 1 - Serrapera	VALLÈS OCCIDENTAL EST	27,6	47,8	8,0	0,9	1,7	0,9	2,8	1,1	1,483,6	50	3	6	4	0	0	2
78 BARCELONA		344	EAP Badia del Vallès	VALLÈS OCCIDENTAL EST	42,2	59,6	17,4	1,2	5,2	1,5	4,8	1,2	2,850,6	70	5	6	8	2	10	2
78 BARCELONA		352	EAP Montcada i Reixac	VALLÈS OCCIDENTAL EST	18,4	46,3	12,5	1,2	2,8	1,2	4,6	1,5	1,562,9	55	2	6	8	1	0	2
78 BARCELONA		356	EAP Sabadell 2 - Creu Alta	VALLÈS OCCIDENTAL EST	14,2	38,8	12,1	1,0	2,6	1,1	4,2	1,2	1,381,2	44	5	8	8	1	0	0
78 BARCELONA		357	EAP Sabadell 3A - Ca n'Oriac	VALLÈS OCCIDENTAL EST	16,8	40,3	15,7	1,0	3,9	1,0	5,0	1,0	1,955,9	79	5	8	4	2	8	2
78 BARCELONA		358	EAP Sabadell 3B - Nord	VALLÈS OCCIDENTAL EST	18,8	48,0	15,0	1,0	3,4	0,9	4,8	1,2	2,460,9	80	5	8	8	2	10	0
78 BARCELONA		359	EAP Sabadell 5 - Gràcia-Merinals	VALLÈS OCCIDENTAL EST	13,8	37,2	12,0	1,2	2,5	1,2	4,3	1,4	1,633,2	42	5	1	6	0	4	2
78 BARCELONA		360	EAP Sabadell 6 - Sud	VALLÈS OCCIDENTAL EST	16,1	46,1	16,2	1,0	3,8	1,0	5,9	1,1	1,855,7	53	5	8	8	1	4	2
78 BARCELONA		361	EAP Sabadell 7 - La Serra	VALLÈS OCCIDENTAL EST	17,0	54,4	18,4	1,4	5,8	1,9	4,7	1,3	3,099,3	65	5	8	8	0	10	1
78 BARCELONA		376	EAP Cerdanyola V. 2 - Canaletes-Fontetes	VALLÈS OCCIDENTAL EST	21,8	47,3	9,1	1,0	1,7	1,0	2,8	1,1	1,542,7	50	3	6	8	2	0	2
78 BARCELONA		387	EAP Ripolllet 1 - Centre	VALLÈS OCCIDENTAL EST	16,9	49,0	12,9	1,1	3,5	1,4	4,6	1,4	1,954,5	82	5	8	8	2	6	1
78 BARCELONA		388	EAP Sabadell 1A - Centre	VALLÈS OCCIDENTAL EST	19,4	33,0	8,7	1,1	1,7	1,2	2,6	1,0	1,120,9	26	0	2	0	0	1	1
78 BARCELONA		389	EAP Sabadell 1B - Sant Oleguer	VALLÈS OCCIDENTAL EST	23,5	41,2	12,0	1,0	2,0	0,8	5,0	1,3	1,589,1	25	2	1	1	2	0	0
78 BARCELONA		390	EAP Sabadell 4A - Concòrdia	VALLÈS OCCIDENTAL EST	12,5	48,6	10,3	1,0	2,4	1,1	2,8	1,0	1,581,6	63	5	8	8	0	10	0

Adequació. EAP del SISCAT, 2017

ID RS	Regió sanitària	Codi	Unitat proveïdora	Sector Sanitari	Hospitalitzacions evitables per 1.000 h. (per ABS)		Hospitalitzacions per MPOC per 1.000 h. (per ABS)		Hospitalitzacions per ICC per 1.000 h. (per ABS)		Pacients polimedica ts. Taxa per 100.000 estandarditz		Índex de Qualitat de la prescripció farmacèutica. Puntuació							
					Taxa	Índex estandarditzat	Taxa	Índex estandarditzat	Taxa	Índex estandarditzat	Taxa Usuaris polimedica ts(>=10 ATC)	Antihipertensius	Hipolípiants	Antidepressius de 1a línia	Antidepressius de 2a línia	Antidiabètics de 1a línia	Antidiabètics de 2a línia			
					Pacients de 0 a 2 anys amb més de 20 visites (%)	Pacients >74 anys amb més de 12 visites (%)	Taxa	Índex estandarditzat	Taxa	Índex estandarditzat	Taxa									
78 BARCELONA		2038	EAP Sabadell 4B - Can Rull	VALLÈS OCCIDENTAL EST	9.1	41.2	11.9	1.2	2.8	1.2	3.1	1.1	1,752.0	42	4	6	8	2	0	0
78 BARCELONA		5945	EAP Cerdanyola Ripolllet - Farrigola	VALLÈS OCCIDENTAL EST	46.2	28.5	8.6	1.0	1.8	1.0	2.8	1.3	1,884.1	49	5	6	8	2	4	2
78 BARCELONA		6187	EAP Ripolllet 2 - Pinetons	VALLÈS OCCIDENTAL EST	42.9	50.7	8.0	1.0	1.7	1.1	2.6	1.3	2,078.5	14	1	0	0	1	0	1
78 BARCELONA		6189	EAP Polinyà - Sentmenat	VALLÈS OCCIDENTAL EST	20.0	48.8	10.0	1.3	2.6	1.6	3.2	1.6	1,429.0	46	5	8	0	0	0	2
78 BARCELONA		355	EAP Rubí 2 - Castellbisbal	VALLÈS OCCIDENTAL OEST	21.7	48.0	9.0	1.0	1.9	1.0	2.6	1.0	2,096.9	50	0	1	6	0	2	1
78 BARCELONA		371	EAP Terrassa C - Antoni Creus	VALLÈS OCCIDENTAL OEST	21.6	56.7	11.6	1.1	1.9	0.8	3.7	1.2	1,963.7	82	5	8	8	2	8	2
78 BARCELONA		699	EAP Rubí 1	VALLÈS OCCIDENTAL OEST	21.4	50.0	9.9	1.0	2.4	1.1	3.1	1.2	1,610.7	61	0	4	8	2	0	2
78 BARCELONA		701	EAP Terrassa A - Sant Llàtzer	VALLÈS OCCIDENTAL OEST	17.8	41.8	10.8	1.0	1.9	1.0	3.4	1.0	1,646.9	45	0	0	0	0	0	2
78 BARCELONA		702	EAP Terrassa B - Est	VALLÈS OCCIDENTAL OEST	15.3	47.8	11.5	1.1	3.4	1.3	3.0	1.0	2,723.1	57	1	6	8	0	0	2
78 BARCELONA		703	EAP Terrassa F - Nord	VALLÈS OCCIDENTAL OEST	13.3	44.3	10.0	1.0	2.0	1.0	3.0	1.1	2,072.5	37	0	0	0	0	0	1
78 BARCELONA		1128	EAP Terrassa G - Sud	VALLÈS OCCIDENTAL OEST	15.2	46.2	9.7	0.9	1.9	0.8	3.7	1.3	1,727.6	57	0	2	8	1	6	0
78 BARCELONA		1785	EAP Terrassa D - Oest	VALLÈS OCCIDENTAL OEST	17.6	46.0	9.7	1.1	2.4	1.3	2.9	1.2	1,194.4	41	0	0	4	1	0	2
78 BARCELONA		1786	EAP Terrassa E - Rambla	VALLÈS OCCIDENTAL OEST	10.3	35.1	9.6	0.9	1.8	0.8	3.3	1.1	1,485.8	56	0	1	8	2	0	2
78 BARCELONA		4548	EAP Sant Quirze del Vallès	VALLÈS OCCIDENTAL OEST	28.6	42.8	5.1	0.9	0.6	0.5	1.9	1.2	1,408.2	41	2	2	0	1	0	2
78 BARCELONA		4863	EAP Rubí 3	VALLÈS OCCIDENTAL OEST	13.6	46.7	11.2	1.3	3.4	1.9	3.2	1.4	2,415.5	55	0	1	8	0	0	0
78 BARCELONA		7084	EAP Sant Cugat del Vallès 1	VALLÈS OCCIDENTAL OEST	8.7	28.7	5.4	0.9	1.0	0.9	1.5	0.8	1,226.3	53	0	2	2	0	2	0
78 BARCELONA		7085	EAP Sant Cugat del Vallès 2	VALLÈS OCCIDENTAL OEST	17.3	39.1	5.4	0.8	1.2	0.9	1.6	0.9	991.5	58	0	0	8	1	0	2
78 BARCELONA		7086	EAP Sant Cugat del Vallès 3	VALLÈS OCCIDENTAL OEST	11.2	39.0	4.7	1.0	1.1	1.2	1.3	1.1	1,038.7	50	0	1	8	0	2	0
78 BARCELONA		340	EAP Caldes de Montbui	VALLÈS ORIENTAL	18.7	39.1	9.9	1.0	2.2	1.1	2.9	1.0	1,394.6	91	5	8	8	1	0	2
78 BARCELONA		345	EAP La Garriga	VALLÈS ORIENTAL	20.3	46.1	11.1	1.1	2.0	1.1	4.2	1.3	1,258.3	50	0	4	8	0	0	2
78 BARCELONA		346	EAP La Llagosta	VALLÈS ORIENTAL	25.1	55.8	10.5	0.7	2.8	0.8	3.2	0.8	2,064.8	76	5	8	8	2	10	0
78 BARCELONA		350	EAP Martorelles	VALLÈS ORIENTAL	13.4	37.6	13.6	1.2	2.6	1.1	5.0	1.5	1,607.2	74	4	8	8	0	10	1
78 BARCELONA		353	EAP Montornès - Montmeló	VALLÈS ORIENTAL	19.4	51.1	8.7	1.0	1.4	0.7	3.3	1.4	1,318.0	100	5	8	8	2	10	2
78 BARCELONA		354	EAP Parets del Vallès	VALLÈS ORIENTAL	19.9	46.8	9.1	1.0	1.9	1.0	2.8	1.2	1,818.1	82	5	8	8	2	10	1
78 BARCELONA		363	EAP Sant Celoni	VALLÈS ORIENTAL	16.7	45.8	12.2	1.3	2.9	1.4	2.8	1.0	1,247.9	67	5	8	8	2	0	1
78 BARCELONA		369	EAP Santa Perpètua de Mogoda	VALLÈS ORIENTAL	21.2	47.3	11.4	1.2	3.0	1.4	3.3	1.2	1,872.7	59	5	8	8	0	6	0
78 BARCELONA		374	EAP Cardedeu	VALLÈS ORIENTAL	16.4	44.7	9.3	1.1	1.6	0.9	3.4	1.3	1,007.8	52	1	4	6	1	2	2
78 BARCELONA		377	EAP Granollers 1 Oest - Canovelles	VALLÈS ORIENTAL	16.3	50.1	11.2	1.1	2.6	1.1	2.9	1.0	1,586.3	89	5	8	8	2	6	2
78 BARCELONA		378	EAP Granollers 4 Sud - Sant Miquel	VALLÈS ORIENTAL	16.8	48.0	10.0	1.1	2.1	1.1	3.0	1.2	1,364.9	102	5	8	8	2	10	2
78 BARCELONA		379	EAP Granollers 2 Nord - Les Franqueses	VALLÈS ORIENTAL	14.3	45.2	11.7	1.3	1.9	1.1	4.2	1.6	1,480.1	90	4	8	8	0	2	2
78 BARCELONA		380	EAP Granollers 3 - Centre Est	VALLÈS ORIENTAL	11.6	39.5	9.6	1.0	1.8	1.0	3.3	1.1	999.4	70	5	6	8	1	2	2
78 BARCELONA		396	EAP Vall de Tenes	VALLÈS ORIENTAL	21.3	45.6	10.4	1.1	1.6	0.8	3.9	1.5	1,250.7	68	5	8	8	2	0	2
78 BARCELONA		1121	EAP La Roca del Vallès	VALLÈS ORIENTAL	2.7	35.5	6.7	0.8	0.6	0.3	2.6	1.1	1,400.2	90	2	8	6	2	10	2
78 BARCELONA		1122	EAP Mollet del Vallès 1 - Est	VALLÈS ORIENTAL	17.8	45.5	12.3	1.2	2.3	1.0	3.5	1.2	1,574.9	53	1	8	8	2	4	2
78 BARCELONA		1123	EAP Mollet del Vallès 2 - Oest	VALLÈS ORIENTAL	25.7	43.8	11.0	1.2	2.0	1.0	2.6	1.0	1,774.9	63	5	8	8	1	8	0
78 BARCELONA		4704	EAP Alt Mogenç	VALLÈS ORIENTAL	17.1	43.7	12.9	1.4	2.0	1.1	3.5	1.2	1,188.6	82	5	8	8	2	0	2
78 BARCELONA		6188	EAP Palau Solità i Plegamans	VALLÈS ORIENTAL	11.2	40.7	8.9	1.0	2.2	1.1	2.7	1.1	1,271.5	65	5	8	8	2	0	0

Adequació. EAP del SISCAT, 2017. Regió Sanitària Camp de Tarragona

Codi	Unitat proveïdora	Sector Sanitari	Pacients de 0 a 2 anys amb més de 20 visites (%)		Pacients >74 anys amb més de 12 visites (%)		Hospitalitzacions evitables per 1.000 h. (per ABS)		Hospitalitzacions per MPOC per 1.000 h. (per ABS)		Hospitalitzacions per ICC per 1.000 h. (per ABS)		Taxa Usuaris polimèdics (>10 ATC) estandaritzat		Índex de Qualitat de la prescripció farmacèutica. Puntuació							
			Taxa	Índex estandaritzat	Taxa	Índex estandaritzat	Taxa	Índex estandaritzat	Taxa	Índex estandaritzat	Puntuació Total IQF	Antihipertensius	Antidepressius de 1a línia	Antidepressius de 2a línia	Antidiabètics de 1a línia	Antidiabètics de 2a línia						
ALT CAMP-CONCA DE BARBERÀ																						
44	EAP Montblanc		19.3	50.5	9.3	0.7	1.9	0.7	2.2	0.6	881.0	41	2	0	0	1	0	0				
54	EAP Valls Urbà		21.4	40.8	8.7	0.8	1.3	0.6	1.9	0.6	1,034.6	50	5	1	2	1	0	2				
55	EAP Alt Camp Est		24.5	48.2	8.0	0.6	0.9	0.3	2.4	0.6	1,051.3	52	5	0	8	0	0	2				
2791 EAP Alt Camp Oest																						
21.8	65.6	7.1	0.7	1.0	0.4	2.6	0.8	1,332.5	85	4	4	6	0	4	2							
40 EAP Les Borges del Camp																						
25.9	47.9	12.9	1.0	4.3	1.6	3.2	0.8	1,006.1	94	5	6	8	0	10	2							
42 EAP Falset																						
30.0	46.7	14.7	0.9	2.3	0.7	3.9	0.8	658.1	75	5	2	8	2	0	0	1						
45 EAP Mont-Roig del Camp																						
31.7	52.0	9.8	1.0	2.6	1.2	1.7	0.7	1,665.9	32	1	0	6	0	0	0	2						
47 EAP Reus 2 - Sant Pere																						
15.1	41.7	12.4	1.1	3.1	1.4	2.6	0.8	1,452.4	37	3	0	6	0	0	0	2						
48 EAP Reus 4 - Horts de Miró																						
15.1	46.3	11.3	1.0	3.0	1.0	2.6	0.8	1,350.6	31	1	1	8	1	0	0	0						
59 EAP Cornudella de Montsant																						
19.3	42.2	10.4	0.6	2.4	0.6	2.1	0.4	689.0	86	5	8	8	0	0	0	8						
61 EAP Reus 1 - Sant Pere																						
15.1	49.6	13.2	1.1	4.2	1.6	3.3	0.9	1,380.6	37	5	0	8	0	0	0	0						
62 EAP Reus 3 - Llibertat																						
15.1	40.3	10.4	1.0	2.4	1.3	2.5	0.8	908.4	57	2	0	6	0	0	0	0						
1329 EAP Riudoms																						
10.0	45.8	9.9	0.9	2.2	0.9	2.3	0.7	955.8	38	3	0	2	0	0	0	2						
1330 EAP Cambrils																						
16.6	40.0	9.8	1.2	2.0	1.2	2.0	0.8	1,334.8	33	1	0	0	1	0	0	2						
1485 EAP Vandellòs i l'Hospitalet de l'Infant																						
13.9	44.6	8.4	0.9	0.7	0.4	3.1	1.1	1,010.8	51	5	0	6	0	0	8	0						
1928 EAP La Selva del Camp																						
17.2	54.4	8.4	0.9	1.6	0.9	1.6	0.5	1,424.5	41	5	0	8	0	0	0	1						
1928 EAP Reus 5 - Barri Fortuny																						
17.7	45.6	11.5	1.1	2.8	1.3	3.0	1.0	1,525.4	56	3	0	8	0	4	2							
41 EAP Constantí																						
22.1	63.5	13.2	1.0	3.9	1.3	4.4	1.2	1,174.3	50	5	8	0	0	2	0							
TARRAGONÈS-BAIX PENEDÈS																						
50 EAP Tarragona 1 - Bonavista-La Canonja																						
15.6	60.6	13.8	1.1	3.8	1.2	4.1	1.1	1,736.2	55	5	6	6	0	4	2							
51 EAP Tarragona 2 - La Granja-Torreforta																						
22.6	54.8	12.7	1.0	2.9	0.9	4.0	1.1	2,059.0	36	5	4	0	0	0	0	0						
52 EAP Tarragona 5 - Sant Pere i Sant Pau																						
28.5	57.1	10.4	1.2	2.8	1.6	2.9	1.3	1,592.3	41	1	1	6	0	0	2							
60 EAP El Morell																						
29.2	60.8	9.0	1.1	2.1	1.2	2.5	1.1	1,149.0	55	4	4	8	0	0	0	1						
65 EAP Salou																						
13.2	52.9	7.5	1.0	1.4	1.0	2.1	1.1	1,332.7	76	5	6	8	0	0	0	0						
66 EAP Tarragona 3 - Jaume I																						
14.2	40.2	8.7	0.9	1.9	1.0	2.7	0.9	949.5	31	1	1	0	0	0	0	0						
68 EAP Tarragona 6 - Tarragonès																						
14.2	41.3	10.3	1.0	1.8	0.9	3.6	1.1	1,020.5	28	0	0	0	0	0	0	0						
705 EAP Vendrell																						
17.0	55.6	11.4	1.0	2.4	0.9	3.1	0.9	1,673.3	74	5	0	6	1	0	2							
1097 EAP Tarragona 7 - Sant Salvador																						
13.0	51.0	12.4	1.3	2.4	1.2	3.1	1.2	1,153.1	55	5	6	8	0	2	2							
1326 EAP Baix Penedès Interior																						
18.1	59.2	9.9	0.8	2.0	0.7	2.0	0.6	1,545.6	83	5	0	8	2	0	0	2						
1327 EAP Torredembarra																						
15.9	47.8	9.7	0.9	2.3	1.0	2.4	0.8	1,435.4	70	4	0	8	1	0	0	2						
1328 EAP Vila-seca																						
26.1	57.1	7.6	0.8	1.7	0.8	1.7	0.7	1,449.6	72	5	1	2	2	0	2							
1522 EAP Calafell																						
15.4	42.8	11.4	1.1	2.3	1.0	2.8	1.0	1,596.5	67	5	0	6	2	0	2							
3527 EAP Tarragona 4 - Llevant																						
20.6	48.0	6.1	1.0	1.3	1.1	1.5	0.9	998.9	57	5	1	8	1	6	2							
3913 EAP Tarragona 8 - Murallies																						
18.7	37.9	10.9	1.0	2.4	1.1	3.6	1.0	904.6	58	1	0	1	1	0	0	2						

Adequació. EAP del SISCAT, 2017. Regió Sanitària Terres de l'Ebre

Codi	Unitat proveïdora	Sector Sanitari	Pacients de 0 a 2 anys amb més de 20 visites (%)	Pacients >74 anys amb més de 12 visites (%)	Hospitalitzacions evitables per 1.000 h. (per ABS)		Hospitalitzacions per MPOC per 1.000 h. (per ABS)		Hospitalitzacions per ICC per 1.000 h. (per ABS)		Pacients polimedica ts. Taxa per 100.000 estandarditzat	Índex de Qualitat de la prescripció farmacèutica. Puntuació						
					Taxa	Índex estandarditzat	Taxa	Índex estandarditzat	Taxa	Índex estandarditzat		Antihipertensius	Hipolipemians	Antidepressius de 1a línia	Antidepressius de 2a línia	Antidiabètics de 1a línia	Antidiabètics de 2a línia	
TERRES DE L'EBRE																		
43	EAP Flix		20.3	58.4	14.0	1.0	2.7	1.0	3.8	0.9	1,294.7	90	5	2	8	2	10	2
46	EAP Móra la Nova - Móra d'Ebre		19.5	45.7	16.5	1.2	3.6	1.3	4.8	1.2	1,252.3	46	3	0	8	0	0	2
53	EAP Terra Alta		23.0	62.9	13.1	0.7	2.7	0.6	3.6	0.6	699.1	74	5	8	8	2	6	1
87	EAP L'Aldea - Camarles - L'Ampolla		27.3	53.7	8.4	0.6	1.3	0.4	2.3	0.5	1,313.2	77	5	4	8	0	2	2
88	EAP L'Armetlla de Mar - El Perelló		14.9	49.9	8.9	0.7	1.0	0.4	3.8	1.0	834.2	34	2	1	2	0	0	0
89	EAP Amposta		26.1	52.9	8.4	0.6	1.8	0.6	2.7	0.7	1,261.6	32	1	0	8	0	0	1
90	EAP Deltebre		24.4	52.1	9.3	0.7	1.5	0.5	2.6	0.6	1,886.3	66	5	1	8	2	0	2
91	EAP Sant Carles de la Ràpita		27.4	48.3	7.2	0.6	1.4	0.5	2.2	0.6	1,290.4	35	1	0	8	0	0	2
92	EAP Ulldesona		25.9	50.2	5.5	0.4	1.3	0.4	1.1	0.3	1,378.5	28	0	0	2	0	0	2
93	EAP Tortosa 1 Est - El Temple		14.8	43.5	8.3	0.7	1.4	0.6	2.4	0.6	1,049.7	57	5	0	8	0	2	2
94	EAP Tortosa 2 Oest		14.8	50.1	8.5	0.6	1.7	0.5	2.4	0.6	1,324.3	41	4	0	8	0	0	2
Catalunya			15.6	45.9	10.0	1	2.3	1	3.3	1	1,305.0	57	2	1	2	1	0	2

Adequació. EAP del SISCAT, 2017. Regió Sanitària Girona

Codi	Unitat proveïdora	Sector Sanitari	Hospitalitzacions evitables per 1.000 h. (per ABS)		Hospitalitzacions per MPOC per 1.000 h. (per ABS)		Hospitalitzacions per ICC per 1.000 h. (per ABS)		Pacients polimedicats: Taxa per 100.000 estandarditzat	Índex de Qualitat de la prescripció farmacèutica. Puntuació								
			Taxa	Índex estandarditzat	Taxa	Índex estandarditzat	Taxa	Índex estandarditzat		Taxa Usuaris polimedicats >10 ATC)	Puntuació Total IQF	Antihipertensius	Hipolipemians	Antidepressius de 1a línia	Antidepressius de 2a línia	Antidiabètics de 1a línia	Antidiabètics de 2a línia	
102	EAP Besalú		9.1	53.2	5.8	0.4	0.5	0.2	1.5	0.4	774.0	89	5	6	8	2	10	2
103	EAP Camprodon		12.5	37.5	15.5	0.9	2.2	0.6	5.2	1.0	1,060.7	77	2	0	6	2	8	2
106	EAP La Jonquera		15.4	54.4	8.9	0.8	1.6	0.7	2.1	0.6	777.7	88	4	1	8	2	8	2
107	EAP Llançà		13.5	45.8	10.5	0.7	2.0	0.6	2.0	0.5	1,041.3	86	5	1	6	2	8	2
109	EAP Sant Feliu de Guixols		14.7	38.7	7.0	0.7	1.2	0.6	2.2	0.8	971.3	94	5	8	8	1	10	0
115	EAP Bàscara		21.2	49.3	13.7	1.1	2.6	0.9	4.2	1.1	629.5	68	5	0	8	2	4	2
120	EAP Figueres - Ernest Lluch		6.1	43.4	12.9	1.2	3.0	1.3	3.0	0.9	1,134.7	57	2	0	4	2	4	2
124	EAP Olot		22.8	39.1	5.8	0.5	0.4	0.2	1.4	0.4	596.8	84	5	1	6	1	10	2
125	EAP Palafrugell		11.0	43.7	7.4	0.7	1.4	0.6	2.6	0.8	1,832.6	65	2	1	8	1	0	2
127	EAP Peralada		20.3	62.9	13.9	1.1	3.2	1.2	4.3	1.2	861.3	93	5	1	8	2	10	2
129	EAP Ripoll - Sant Joan de les Abadesses		34.3	37.4	19.1	1.4	3.0	1.1	4.8	1.2	1,237.3	67	0	2	4	2	10	2
130	EAP Roses		14.3	40.5	11.3	1.1	2.8	1.3	2.7	1.0	1,161.0	57	3	0	8	2	8	2
131	EAP Sant Joan Les Fonts		15.8	56.1	3.4	0.3	0.1	0.0	1.1	0.3	799.0	58	0	0	0	2	0	2
133	EAP Vilafant		9.9	50.5	15.2	1.4	2.3	1.1	4.4	1.4	832.3	69	5	0	6	2	8	2
696	EAP La Bisbal		11.7	55.8	8.0	0.7	1.5	0.7	2.5	0.8	1,738.8	73	1	8	8	2	2	2
704	EAP Torroella de Montgrí		8.0	48.5	6.9	0.6	1.5	0.6	2.0	0.6	1,318.2	82	0	8	8	2	6	2
1321	EAP Ribes de Freser - Campdevàno		23.0	43.2	21.4	1.4	3.5	1.1	5.4	1.1	1,317.6	65	0	6	6	2	6	2
1798	EAP Palamós		13.6	37.4	8.4	0.8	1.9	0.8	2.5	0.8	1,769.1	65	0	8	8	2	0	2
1883	EAP La Vall d'en Bas		11.7	53.7	6.3	0.5	0.5	0.2	1.0	0.3	594.7	66	2	0	0	2	10	0
1919	EAP L'Escola		10.7	36.7	10.0	0.9	2.3	0.9	2.6	0.8	868.7	73	3	1	8	1	0	2
101	EAP Arbúcies - Sant Hilari		13.7	51.0	7.0	0.5	1.4	0.5	2.2	0.5	787.2	86	4	6	8	2	10	2
104	EAP Girona 3 - Montilivi		24.6	42.6	5.5	0.6	1.3	0.8	1.3	0.5	1,028.4	88	5	2	8	1	8	2
105	EAP Girona 4 - Taialà		20.6	47.9	8.8	0.9	2.0	1.0	2.4	0.8	1,159.3	84	5	1	8	2	10	1
108	EAP Salt		19.3	50.2	7.1	0.8	1.5	0.7	1.7	0.6	918.0	59	5	2	8	1	4	1
110	EAP Sarrià de Ter		21.5	48.3	7.7	0.8	2.0	0.9	1.8	0.6	1,187.6	54	5	2	8	1	6	0
111	EAP Sils - Vidreres - Maçanet Selva		20.3	47.1	7.8	0.7	1.6	0.6	2.3	0.7	1,514.6	69	5	8	8	2	6	2
112	EAP Santa Coloma de Farners		27.2	43.0	6.8	0.6	1.1	0.5	2.2	0.7	659.9	63	5	6	8	2	6	0

GIRONA NORD

Adequació. EAP del SISCAT, 2017. Regió Sanitària Girona

Codi	Unitat proveïdora	Sector Sanitari	Pacients de 0 a 2 anys amb més de 20 visites (%)	Pacients >74 anys amb més de 12 visites (%)	Hospitalitzacions evitables per 1.000 h. (per ABS)		Hospitalitzacions per MPOC per 1.000 h. (per ABS)		Hospitalitzacions per ICC per 1.000 h. (per ABS)		Pacients polimedicats: Taxa per 100.000 estandarditzat	Índex de Qualitat de la prescripció farmacèutica. Puntuació							
					Taxa	Índex estandarditzat	Taxa	Índex estandarditzat	Taxa	Índex estandarditzat		Taxa Usuaris polimedicats >=10 ATC)	Puntuació Total IQF	Antihipertensius	Hipolipemians	Antidepressius de 1a línia	Antidepressius de 2a línia	Antidiabètics de 1a línia	Antidiabètics de 2a línia
114	EAP Banyoles		9.9	42.3	6.7	0.6	0.9	0.4	1.8	0.5	646.0	98	5	8	8	1	8	2	
116	EAP Blanes		9.9	43.2	13.0	1.3	2.9	1.4	2.9	1.0	1,246.8	83	5	8	8	0	8	2	
117	EAP Breda - Hostalric		11.9	48.3	8.1	0.7	1.4	0.5	2.0	0.6	1,218.6	48	4	1	6	1	0	1	
119	EAP Celrà		22.7	39.2	6.6	0.7	1.2	0.6	1.7	0.7	874.1	37	0	0	8	0	0	0	
121	EAP Girona 1 - Santa Clara		8.5	42.6	5.8	0.6	1.7	1.0	1.4	0.5	731.9	57	5	6	8	2	4	2	
122	EAP Girona 2 - Can Gibert del Pla		10.7	47.4	6.1	0.6	1.5	0.7	1.3	0.5	1,223.7	78	5	2	8	0	4	2	
277	EAP Canet de Mar		16.4	38.1	19.3	1.6	4.4	1.8	5.6	1.6	1,258.3	57	5	2	8	2	10	0	
282	EAP Pineda de Mar		24.5	41.6	22.3	1.8	6.0	2.2	5.9	1.7	1,636.0	57	3	8	2	0	8	1	
288	EAP Tordera		21.2	47.5	18.0	1.6	4.9	1.8	5.3	1.6	1,495.8	78	5	8	4	0	10	1	
299	EAP Calella		10.5	37.7	22.5	1.9	6.6	2.8	5.6	1.6	1,642.2	58	2	8	1	0	8	0	
915	EAP Lloret de Mar		10.2	40.2	7.7	0.9	1.6	0.9	1.6	0.7	1,499.8	49	3	1	8	1	2	2	
1322	EAP Anglès		13.8	52.3	7.7	0.6	1.3	0.4	2.1	0.5	834.0	57	1	1	8	2	2	2	
1790	EAP Malgrat de Mar		18.6	42.3	16.6	1.4	4.1	1.6	4.9	1.4	1,593.5	32	1	6	2	0	0	1	
1886	EAP Cassà de la Selva		12.8	40.9	6.6	0.6	0.8	0.4	2.1	0.7	899.3	94	5	8	8	0	4	2	
	Catalunya		15.6	45.9	10.0	1	2.3	1	3.3	1	1,305.0	57	2	1	2	1	2	0	2

Adequació. EAP del SISCAT, 2017. Regió Sanitària Catalunya Central

Codi	Unitat proveïdora	Sector Sanitari	Pacients de 0 a 2 anys amb més de 20 visites (%)	Pacients >74 anys amb més de 12 visites (%)	Hospitalitzacions evitables per 1.000 h. (per ABS)		Hospitalitzacions per MPOC per 1.000 h. (per ABS)		Hospitalitzacions per ICC per 1.000 h. (per ABS)		Pacients polimèdics (Taxa per 100.000 estandaritzat)	Índex de Qualitat de la prescripció farmacèutica. Puntuació						
					Taxa	Índex estandaritzat	Taxa	Índex estandaritzat	Taxa	Índex estandaritzat		Taxa Usuaris polimèdics (>10 ATC)	Puntuació Total IQF	Antihipertensius	Hipolipemiant	Antidepressius de 1a línia	Antidepressius de 2a línia	Antidiabètics de 1a línia
366	EAP Sant Joan de Vilatorrada		19.6	43.8	12.3	1.2	2.7	1.2	2.9	1.0	1,246.5	62	1	0	2	2	0	2
367	EAP Sant Vicenç de Castell		24.2	41.7	13.2	1.0	2.9	1.0	3.0	0.8	1,590.7	47	0	1	0	2	0	0
370	EAP Súria		37.3	57.6	13.4	1.0	2.0	0.7	3.1	0.7	1,233.1	57	5	2	8	0	8	1
373	EAP Artés		14.2	41.7	13.9	1.1	2.5	1.0	3.6	0.9	1,147.3	96	5	8	8	2	8	2
382	EAP Manresa 1		13.0	37.9	13.7	1.0	2.4	0.8	4.1	0.9	1,662.5	57	0	0	0	0	0	0
383	EAP Manresa 3		17.7	36.8	10.4	1.0	1.5	0.7	3.8	1.3	1,197.5	26	0	0	0	1	0	0
385	EAP Montserrat		16.9	43.9	11.1	1.1	2.0	0.9	2.8	0.9	1,832.3	36	0	0	0	2	0	2
386	EAP Navàs - Balsareny		28.5	44.9	14.0	1.0	2.7	0.8	4.1	0.9	1,671.9	16	0	0	0	0	0	0
1324	EAP Solsonès		31.3	43.5	8.3	0.7	1.0	0.4	2.1	0.6	1,310.6	16	0	0	0	0	0	2
	Catalunya		15.6	45.9	10.0	1	2.3	1	3.3	1	1,305.0	57	2	1	2	1	0	2

Adequació. EAP del SISCAT, 2017. Regió Sanitària Barcelona

Codi	Unitat proveïdora	Sector Sanitari	Pacients de 0 a 2 anys amb més de 20 visites (%)	Pacients >74 anys amb més de 12 visites (%)	Hospitalitzacions evitables per 1.000 h. (per ABS)		Hospitalitzacions per MPOC per 1.000 h. (per ABS)		Hospitalitzacions per ICC per 1.000 h. (per ABS)		Pacients polimedica ts. Taxa per 100.000	Índex de Qualitat de la prescripció farmacèutica. Puntuació						
					Taxa	Índex estandaritzat	Taxa	Índex estandaritzat	Taxa	Índex estandaritzat		Puntuació Total IQF	Antihipertensius	Hipolipemians	Antidepressius de 1a línia	Antidepressius de 2a línia	Antidiabètics de 1a línia	Antidiabètics de 2a línia
ALT PENEDES-GARRAF																		
157	EAP Garraf Rural		9.8	42.3	8.3	1.0	1.6	0.9	2.3	1.0	57	5	4	6	0	0	0	
170	EAP Penedès Rural		13.3	44.8	13.2	1.2	2.4	1.0	4.0	1.3	1,458.5	31	0	4	1	0	0	
202	EAP Sant Sadurní d'Anoia		13.3	38.8	12.7	1.1	2.6	1.1	3.9	1.2	1,368.4	90	4	8	2	6	2	
203	EAP Sitges		7.8	28.8	7.0	0.7	0.8	0.4	2.1	0.7	935.1	91	5	1	8	2	6	
7961	EAP Vilafranca del Penedès 1		13.3	35.2	11.0	1.0	2.0	0.9	3.8	1.2	1,298.2	56	1	0	2	0	4	
7962	EAP Vilafranca del Penedès 2		13.3	39.7	10.6	1.1	3.3	1.7	2.6	1.0	2,060.4	58	2	1	4	2	2	
205	EAP Vilafranca i la Geltrú 1		7.8	44.2	7.7	0.8	1.2	0.6	1.9	0.7	1,226.9	76	1	1	8	2	4	
206	EAP Vilafranca i la Geltrú 2		7.8	34.1	9.7	0.9	1.6	0.7	3.2	0.9	1,383.2	44	0	0	8	0	0	
3449	EAP Cubelles - Cunit		7.8	30.5	9.0	0.9	2.0	0.9	2.1	0.7	1,503.9	60	2	6	8	1	0	
6009	EAP Vilafranca i la Geltrú 3 - Baix a Mar		14.3	42.5	9.4	0.9	2.0	0.9	2.7	0.9	1,084.9	86	4	1	8	2	10	
151	EAP Cornellà de Llobregat 1 -Martí Julià		20.6	42.8	10.3	1.1	1.8	0.9	3.6	1.3	1,361.1	47	3	1	8	2	0	
152	EAP Cornellà de Llobregat 2 -St. Ildelfons		14.4	41.5	15.5	0.9	3.0	0.7	5.4	1.1	1,682.8	57	5	6	8	0	2	
153	EAP Cornellà de Llobregat 3 - Gavarrà		21.2	35.0	11.6	0.8	1.4	0.4	3.6	0.8	2,122.6	60	5	8	8	2	0	
154	EAP Cornellà de Llobregat 4 -Jaume Soler		25.4	44.1	10.5	0.8	1.6	0.6	4.3	1.1	1,812.2	48	2	1	8	1	0	
156	EAP Esplugues de Llobregat 1-Can Vidalet		34.4	52.0	12.0	1.0	2.9	1.0	3.9	1.1	1,122.5	61	5	4	8	1	0	
158	EAP Gavà 1		15.7	41.2	17.2	1.7	2.9	1.4	4.4	1.6	1,925.2	40	4	0	8	2	0	
159	EAP Gavà 2		19.7	51.3	13.2	1.5	1.8	1.0	4.1	1.6	1,537.7	47	4	1	8	2	2	
160	EAP Hospitalet de Llobregat 1 - Centre		12.3	48.1	13.8	1.2	1.9	0.8	6.0	1.8	1,281.9	41	2	2	2	2	2	
161	EAP Hospitalet de Llobregat 10 - Can Serra		25.6	50.8	12.6	0.9	2.3	0.7	4.6	1.1	1,582.1	45	2	6	2	1	10	
162	EAP Hospitalet de Llobregat 11 - Gornal		40.7	42.4	16.2	1.2	4.1	1.2	6.4	1.7	2,623.6	17	5	1	0	1	0	
163	EAP Hospitalet de Llobregat 2 -St. Josep		9.7	46.1	14.1	1.2	2.7	1.0	5.5	1.5	1,309.4	49	5	1	8	2	8	
164	EAP Hospitalet de Llobregat 5 - Sta.Eulàlia		24.0	42.2	10.8	1.0	1.0	0.5	6.0	2.0	1,167.2	43	3	0	8	0	0	
165	EAP Hospitalet de Llobregat 6 - Sta.Eulàlia		22.7	35.5	13.5	1.2	2.4	0.9	5.2	1.6	1,432.2	58	5	6	8	2	2	
166	EAP Hospitalet de Llobregat 7 -Florida N		100.0	44.6	12.0	0.8	2.3	0.6	4.0	0.8	1,846.4	43	1	8	8	0	0	
167	EAP Hospitalet de Llobregat 8 -Florida S		25.7	49.1	14.9	0.9	3.2	0.8	4.6	0.9	1,786.9	50	5	1	8	0	6	
169	EAP Molins de Rei		22.4	45.5	7.8	0.9	1.3	0.7	2.5	0.9	1,742.3	45	4	0	8	0	4	
172	EAP Prat Llobregat 2 - Sant Cosme I		21.9	42.1	11.7	1.1	2.1	0.8	4.6	1.5	2,011.4	36	5	0	8	0	2	
173	EAP Prat Llobregat 3 - Dr. Pujol Capçada		28.5	47.6	14.6	1.2	2.4	0.8	6.3	1.8	2,889.1	32	2	1	8	2	0	
175	EAP Sant Boi de Llobregat 2 - Molí Nou		25.6	46.8	11.6	1.1	2.2	0.9	1.4	0.5	1,949.2	70	2	1	8	1	2	
176	EAP Sant Boi de Llobregat 3-Camps Blancs		31.5	55.1	13.5	1.1	2.9	1.1	3.1	0.8	2,244.9	72	5	0	8	0	10	
177	EAP Sant Joan Despi 2 - Les Planes		12.5	41.0	11.3	1.1	2.4	1.1	3.4	1.2	1,400.7	50	5	1	6	0	2	
178	EAP Sant Just Desvern		22.6	36.6	8.3	1.1	0.7	0.5	3.6	1.6	1,060.7	57	4	0	8	0	0	

Adequació. EAP del SISCAT, 2017. Regió Sanitària Barcelona

Codi	Unitat proveïdora	Sector Sanitari	Pacients de 0 a 2 anys amb més de 20 visites (%)	Pacients >74 anys amb més de 12 visites (%)	Hospitalitzacions evitables per 1.000 h. (per ABS)		Hospitalitzacions per MPOC per 1.000 h. (per ABS)		Hospitalitzacions per ICC per 1.000 h. (per ABS)		Pacients polimedcats(>10 ATC) Taxa Usuaris per 100.000	Índex de Qualitat de la prescripció farmacèutica. Puntuació						
					Taxa	Índex estandaritzat	Taxa	Índex estandaritzat	Taxa	Índex estandaritzat		Puntuació Total IQF	Antihipertensius	Hipolipemians	Antidepressius de 1a línia	Antidepressius de 2a línia	Antidiabètics de 1a línia	Antidiabètics de 2a línia
179	EAP St. Vicenç dels Horts 1 - Vila Vella		25.7	45.3	7.5	0.8	1.3	0.7	1.6	0.6	1,183.6	73	2	4	8	2	0	1
181	EAP Vallirana		24.1	46.5	12.1	1.2	2.2	1.1	3.1	1.1	1,532.0	57	1	4	8	0	0	2
182	EAP Viladecans 1		15.1	44.6	14.9	1.7	3.0	1.6	3.3	1.4	1,067.6	37	1	1	8	0	0	1
183	EAP Viladecans 2		12.2	44.3	18.5	1.7	3.3	1.3	4.9	1.6	1,234.3	53	5	1	8	0	8	2
187	EAP Èsplugues Llobregat 2 - Lluís Millet		34.7	42.8	10.7	1.0	2.0	0.9	3.6	1.1	1,387.9	40	1	1	8	1	0	1
189	EAP Hospital de Llobregat 12 - Bellvitge		19.7	44.3	14.7	1.1	2.8	0.8	6.1	1.5	1,442.8	53	3	8	8	1	0	1
191	EAP Hospital de Llobregat 3 - Collblanc		13.7	40.5	12.3	1.0	1.9	0.7	4.3	1.1	1,629.4	57	0	1	2	1	4	0
192	EAP Hospital de Llobregat 4 - Torrassa		11.1	52.0	9.7	0.6	1.6	0.4	3.5	0.7	1,381.8	43	2	4	0	0	0	1
193	EAP Hospital de Llobregat 9 - Pubilla C		14.0	53.8	12.5	0.8	2.8	0.7	4.5	0.9	1,745.9	44	3	8	8	0	0	0
195	EAP Prat Llobregat 1 - Ramona Via		22.6	34.1	11.9	1.1	1.9	0.8	5.6	1.8	1,557.7	57	1	1	8	0	0	0
197	EAP Sant Boi de Llobregat 1 - Montclar		20.7	39.0	9.6	1.0	2.3	1.2	1.3	0.5	2,035.7	33	0	2	8	1	0	1
198	EAP Sant Boi de Llobregat 4 - Vinyets		15.2	29.5	9.4	1.0	1.8	0.9	1.7	0.6	1,830.9	88	5	4	8	0	10	2
199	EAP Sant Feliu Llobregat 1 - El Pla		14.4	34.7	10.4	1.1	2.4	1.3	3.1	1.1	1,377.8	46	4	0	8	2	0	0
200	EAP Sant Feliu Llobregat 2 - Rambla		12.4	45.4	9.1	1.0	1.8	1.0	3.2	1.3	1,282.9	42	1	1	8	0	2	0
201	EAP Sant Joan Despí 1		17.4	40.5	8.8	1.1	1.5	0.9	3.3	1.4	1,504.1	46	5	2	8	0	0	2
4374	EAP Castelfdefels 2 - Can Bou		10.3	33.3	10.8	1.7	1.3	1.1	3.2	1.8	1,156.1	71	4	6	4	1	6	1
4376	EAP Castelfdefels 1 - El Castell		26.7	46.0	10.9	1.4	2.2	1.5	2.7	1.3	1,805.9	56	4	1	8	0	8	0
4547	EAP Corbera de Llobregat		11.6	48.9	8.4	1.0	1.0	0.6	2.6	1.1	1,425.0	48	3	2	8	0	0	0
4957	EAP St. Vicenç dels Horts 2 - El Serral		26.6	28.1	13.0	1.2	3.3	1.4	2.1	0.7	75	5	8	8	2	10	2	
5239	EAP Begues - Pou Torre		9.6	39.1	9.5	1.7	1.6	1.4	2.3	1.5	1,197.5	71	1	1	6	1	10	0
155	EAP Esparriguera	BAIX LLOBREGAT NORD	18.2	39.3	9.5	1.0	1.8	0.9	2.8	1.1	1,798.6	51	1	4	8	2	0	2
168	EAP Martorell Urbà		10.3	31.1	6.9	0.7	1.5	0.7	2.3	0.9	1,530.6	75	4	8	8	2	0	2
174	EAP Sant Andreu de la Barca		20.8	45.9	9.2	1.0	2.4	1.1	2.8	1.0	1,979.5	63	4	6	8	2	0	2
698	EAP Olesa de Montserrat		23.8	53.1	9.2	1.0	2.2	1.1	2.2	0.8	1,567.0	86	1	8	8	2	10	2
4056	EAP Pallejà		14.9	44.1	9.7	1.1	2.4	1.5	3.2	1.3	1,937.3	69	4	8	8	2	0	2
4546	EAP Abrera		23.3	39.8	7.6	0.9	1.5	0.8	2.3	1.0	1,630.9	22	0	1	2	1	0	0
4819	EAP Martorell Rural		22.5	48.0	9.2	0.9	1.9	0.9	2.5	0.9	1,399.8	46	3	1	8	2	0	2
440	EAP Barcelona 1B - Casc Antic	BARCELONA CIUTAT VELLA	10.4	41.8	9.2	1.1	2.3	1.4	2.5	1.0	1,547.3	63	5	1	8	0	10	0
441	EAP Barcelona 1C - Gòtic		11.6	55.8	8.6	1.0	2.2	1.2	2.3	0.9	1,143.5	69	4	0	8	0	10	2
442	EAP Barcelona 1D - Raval Sud		11.6	56.2	10.3	1.0	3.3	1.4	2.6	0.9	1,586.9	74	5	4	6	0	10	2
443	EAP Barcelona 1E - Raval Nord-Dr. Sayé		17.0	49.3	8.6	0.9	1.5	0.8	3.1	1.1	1,499.8	72	5	4	8	0	6	2
598	EAP Barcelona 1A - Barceloneta		9.6	39.6	15.7	1.3	3.8	1.5	5.1	1.3	1,563.0	91	5	8	8	0	8	2

Adequació. EAP del SISCAT, 2017. Regió Sanitària Barcelona

Codi	Unitat proveïdora	Sector Sanitari	Pacients de 0 a 2 anys amb més de 20 visites (%)	Pacients >74 anys amb més de 12 visites (%)	Hospitalitzacions evitables per 1.000 h. (per ABS)		Hospitalitzacions per MPOC per 1.000 h. (per ABS)		Hospitalitzacions per ICC per 1.000 h. (per ABS)		Pacients polimedcats(>10 ATC) per 100.000	Índex de Qualitat de la prescripció farmacèutica. Puntuació					
					Taxa	Índex estandaritzat	Taxa	Índex estandaritzat	Taxa	Índex estandaritzat		Puntuació Total IQF	Antihipertensius	Hipolipemians	Antidepressius de 1a línia	Antidepressius de 2a línia	Antidiabètics de 1a línia
BARCELONA EIXAMPLE																	
444	EAP Barcelona 2A - Sant Antoni		6.8	39.9	11.0	1.0	2.2	1.1	3.4	0.9	1,187.0	36	0	1	8	0	0
445	EAP Barcelona 2B - Via Roma		6.8	38.0	9.6	0.9	1.6	0.8	3.1	0.9	949.8	58	0	4	8	0	0
446	EAP Barcelona 2H - Passeig Sant Joan		9.5	40.5	9.0	1.1	1.7	1.1	2.7	1.0	1,038.3	79	2	8	8	2	0
460	EAP Barcelona 2C - Esq. Eixample-Rosselló		4.2	30.4	8.8	1.0	1.9	1.2	3.0	1.2	1,061.5	65	1	6	8	2	0
461	EAP Barcelona 2D - Universitat		6.8	32.3	11.3	1.0	1.7	0.9	3.4	0.9	1,020.3	79	3	2	8	2	0
462	EAP Barcelona 2E - Esq. Eixample-Casanova		8.6	26.3	7.8	0.9	1.3	0.9	2.6	1.0	857.5	42	2	2	6	1	0
464	EAP Barcelona 2G - Dreta Eixample		6.2	19.6	11.0	1.1	2.4	1.5	2.6	0.8	956.9	68	3	6	1	0	0
465	EAP Barcelona 2I - Sagrada Família		14.9	30.9	11.7	1.0	2.0	0.9	4.1	1.0	1,141.3	75	5	6	8	0	4
466	EAP Barcelona 2J - Monumental		11.0	24.7	8.4	1.0	1.7	1.2	2.5	1.0	831.1	71	5	8	8	0	2
467	EAP Barcelona 2K - Sagrada Família		12.2	37.5	11.2	0.9	2.1	1.0	3.2	0.8	1,072.2	62	2	6	8	0	0
469	EAP Barcelona 3B - Poble Sec-Monjuïc		6.8	34.7	13.3	1.2	3.5	1.6	3.7	1.1	1,462.0	52	2	8	8	0	0
481	EAP Barcelona 5E - Sant Gervasi		5.4	19.5	5.7	0.6	0.9	0.6	1.7	0.6	830.8	42	0	1	6	0	2
482	EAP Barcelona 6A - Joanic		9.5	30.4	9.4	0.9	2.0	1.0	2.7	0.8	1,094.6	48	1	1	8	0	0
483	EAP Barcelona 6B - Vila de Gràcia		9.5	33.7	9.1	0.9	1.5	0.9	3.1	1.0	993.5	58	4	6	8	0	0
484	EAP Barcelona 6C - Lesseps		13.7	19.0	10.5	1.1	1.7	1.2	2.5	1.0	877.1	81	1	8	8	2	6
485	EAP Barcelona 6D - Vallcarca		9.2	23.1	7.9	1.0	1.6	1.1	2.9	1.2	1,213.9	94	4	6	8	2	8
486	EAP Barcelona 7A - Sanellehy		22.7	45.7	12.5	1.0	3.1	1.4	3.3	0.9	1,400.2	57	1	8	8	0	0
2000	EAP Barcelona 6E - La Salut		12.0	18.9	10.5	1.1	1.7	1.2	2.5	1.0	900.3	77	3	6	8	0	0
448	EAP Barcelona 7C - El Carmel		31.6	45.6	14.2	1.1	3.2	1.1	5.2	1.3	1,475.1	62	5	8	8	0	6
488	EAP Barcelona 7D - Lisboia		27.9	39.7	12.3	1.0	2.7	1.1	4.0	1.1	1,126.8	65	4	8	8	0	4
489	EAP Barcelona 7E - Sant Rafael		21.8	39.6	16.0	1.1	3.3	1.1	5.8	1.3	1,352.0	55	2	8	8	0	0
490	EAP Barcelona 7F - Lisboia		28.7	38.2	14.2	1.1	2.7	1.1	4.7	1.1	1,462.9	79	4	8	8	0	0
491	EAP Barcelona 7G - Guinardó		9.1	33.0	11.3	1.0	2.0	0.9	3.7	1.0	1,360.3	48	5	8	2	0	0
1933	EAP Barcelona 7B - Sardanyà		23.8	39.4	12.1	1.0	2.5	1.1	4.0	1.0	1,020.2	82	5	2	8	0	6
474	EAP Barcelona 4A - Montnegre		8.8	22.6	11.0	1.3	2.8	1.7	3.0	1.1	926.1	50	0	1	8	0	0
475	EAP Barcelona 4B - Les Corts-Pedralbes		8.8	24.9	6.8	0.7	1.1	0.6	2.2	0.8	806.3	41	0	0	8	1	0
1004	EAP Barcelona 4C - Les Corts-Helios		9.2	37.4	8.0	0.9	1.4	0.8	2.7	1.0	950.7	71	4	8	8	2	6
449	EAP Barcelona 8G - Roquetes		26.2	54.1	15.4	1.1	5.0	1.4	5.1	1.2	1,941.9	57	4	8	8	1	0
450	EAP Barcelona 8H - Ciutat Meridiana		25.8	47.6	16.1	1.2	5.4	1.6	4.8	1.2	2,274.4	56	4	8	8	0	2
451	EAP Barcelona 8I - Xafarines		26.3	50.6	19.2	1.0	3.5	0.8	7.6	1.3	1,916.7	83	5	8	8	0	2
493	EAP Barcelona 8B - Rio de Janeiro-Porta		6.8	31.9	17.3	1.0	2.9	0.8	7.3	1.4	1,504.5	47	0	8	8	1	0
494	EAP Barcelona 8C - Turó de la Peira		19.1	43.1	11.8	0.8	3.1	0.8	5.6	0.9	1,473.4	77	3	6	8	0	0

Adequació. EAP del SISCAT, 2017. Regió Sanitària Barcelona

Codi	Unitat proveïdora	Sector Sanitari	Pacients de 0 a 2 anys amb més de 20 visites (%)	Pacients >74 anys amb més de 12 visites (%)	Hospitalitzacions evitables per 1.000 h. (per ABS)		Hospitalitzacions per MPOC per 1.000 h. (per ABS)		Hospitalitzacions per ICC per 1.000 h. (per ABS)		Pacients polimedica ts. Taxa per 100.000.	Índex de Qualitat de la prescripció farmacèutica. Puntuació						
					Taxa	Índex estandaritzat	Taxa	Índex estandaritzat	Taxa	Índex estandaritzat		Taxa Usuaris polimedica ts(>10 ATC)	Puntuació Total IQF	Antihipertensius	Hipolipemians	Antidepressius de 1a línia	Antidepressius de 2a línia	Antidiabètics de 1a línia
495	EAP Barcelona 8D - Rio de Janeiro-Prosp.		6.8	35.4	14.0	1.1	3.2	1.1	4.5	1.2	1,447.1	47	1	8	8	0	0	2
496	EAP Barcelona 8E - Rio de Janeiro-Verdum		6.8	20.4	15.2	0.8	3.9	0.9	4.9	0.8	1,933.8	51	4	8	8	0	0	1
497	EAP Barcelona 8F - Guineueta		22.0	40.5	15.7	1.0	3.8	1.1	5.9	1.2	1,528.5	77	3	8	8	0	0	2
6156	EAP Barcelona 8J - Cobxeres		14.0	37.3	11.5	0.8	2.4	0.9	4.5	1.0	1,343.7	80	5	6	8	0	6	2
7504	EAP Barcelona 9H - CAP Sant Andreu	BARCELONA SANT ANDREU	12.9	35.4	8.4	0.9	2.4	1.0	3.6	1.0	1,203.3	38	0	2	8	1	0	2
7505	EAP Barcelona 9I - CAP Casernes		12.9	42.5	8.4	0.9	2.4	1.0	3.6	1.0	1,164.9	82	3	8	8	0	2	2
452	EAP Barcelona 9F - Via Barcino		35.2	58.3	12.0	0.9	3.1	1.0	3.7	1.0	2,265.5	57	5	1	8	2	0	1
453	EAP Barcelona 9E - Bon Pastor		25.9	54.3	16.3	1.3	3.7	1.4	5.4	1.5	2,648.2	72	5	8	8	0	4	0
498	EAP Barcelona 9A - Sagrera		18.8	38.8	11.0	1.1	2.3	1.1	3.5	1.1	1,400.4	37	0	1	4	1	0	2
437	EAP Barcelona 10B - Ramon Turró	BARCELONA SANT MARTÍ	20.7	42.4	8.4	0.9	1.6	1.0	2.8	1.0	1,647.4	35	4	0	6	0	0	0
438	EAP Barcelona 10C - Poble Nou		19.3	42.3	10.3	1.1	1.9	1.0	3.6	1.2	1,423.3	66	4	1	8	0	10	1
439	EAP Barcelona 10I - La Pau		29.0	53.9	14.8	0.9	2.6	0.8	5.0	1.0	1,910.1	81	5	1	8	0	10	2
454	EAP Barcelona 10I - Verneda Sud		11.2	38.5	8.9	0.7	2.1	0.8	2.7	0.7	1,510.1	74	5	1	8	0	6	0
455	EAP Barcelona 10D - Besòs		40.6	56.5	12.9	0.8	3.3	0.9	3.5	0.7	2,002.0	79	5	8	8	0	8	2
456	EAP Barcelona 10E - Encants		9.1	36.7	11.8	1.0	2.7	1.2	3.4	1.0	1,144.3	50	3	8	6	0	0	1
457	EAP Barcelona 10F - Camp de l'Arpa		9.1	40.5	11.9	1.1	2.4	1.1	3.8	1.0	1,273.0	75	2	8	8	0	2	2
458	EAP Barcelona 10G - El Clot		11.2	51.1	8.3	0.9	1.9	1.0	2.0	0.7	1,273.3	87	4	8	8	0	8	2
459	EAP Barcelona 10H - Sant Martí		11.2	34.9	14.0	1.0	3.6	1.2	3.6	0.8	1,332.5	70	4	4	8	0	2	2
500	EAP Barcelona 9C - Congrés		9.1	37.0	12.4	0.9	2.5	1.0	4.2	1.0	1,049.9	64	3	8	8	0	0	2
1273	EAP Barcelona 10A - Vila Olímpica		17.0	30.3	8.6	1.2	1.6	1.3	2.7	1.3	1,504.8	68	2	2	8	0	4	2
447	EAP Barcelona 3C - Dr. Carles Riba	BARCELONA SANTSMONTJUÏC	18.3	50.9	20.3	1.1	5.3	1.3	5.9	1.1	1,927.2	41	5	2	8	1	0	2
468	EAP Barcelona 3A - Les Hortes-Poble Sec		13.3	35.8	10.9	1.1	2.5	1.3	2.9	1.0	1,513.1	44	4	0	8	0	0	0
470	EAP Barcelona 3D - Bordeta		23.0	40.2	11.9	1.0	1.9	0.8	3.8	1.1	1,360.3	66	2	6	8	2	2	2
471	EAP Barcelona 3E - Sants		8.8	43.6	12.7	1.1	3.2	1.4	3.6	1.1	1,165.4	59	2	8	8	2	0	2
473	EAP Barcelona 3G - Numància		8.8	37.6	10.9	1.0	2.0	0.9	3.4	0.9	1,061.6	78	4	2	8	0	2	2
5132	EAP Barcelona 3H - La Marina		18.3	50.2	14.2	1.3	4.2	1.8	4.6	1.5	1,415.6	87	5	6	8	1	8	2
477	EAP Barcelona 5A - Marc Aureli	BARCELONA SARRIÀ-SANT GERVASI	7.4	17.3	5.8	0.6	0.9	0.5	1.7	0.6	615.3	56	0	1	8	1	0	2
478	EAP Barcelona 5B - Sant Elies		6.7	19.0	6.4	0.7	1.4	0.9	1.8	0.7	723.5	66	0	2	8	2	2	2
479	EAP Barcelona 5C - Sarrià		4.4	22.8	4.2	0.5	0.7	0.4	1.3	0.5	592.3	74	1	0	6	2	4	2
480	EAP Barcelona 5D - Vallvidrera-Les Plane		7.3	33.7	12.5	1.3	2.3	1.4	3.3	1.1	1,311.7	74	4	1	8	1	4	2
196	EAP Premià de Mar	BARCELONÈS NORD I MARESME	21.3	43.5	10.4	1.1	2.0	1.1	3.2	1.1	1,338.2	77	1	1	8	0	8	2
273	EAP Arenys de Mar		31.7	37.4	13.8	1.1	3.6	1.5	3.6	1.0	1,546.9	79	2	4	8	1	4	2

Adequació. EAP del SISCAT, 2017. Regió Sanitària Barcelona

Codi	Unitat proveïdora	Sector Sanitari	Pacients de 0 a 2 anys amb més de 20 visites (%)	Pacients >74 anys amb més de 12 visites (%)	Hospitalitzacions evitables per 1.000 h. (per ABS)		Hospitalitzacions per MPOC per 1.000 h. (per ABS)		Hospitalitzacions per ICC per 1.000 h. (per ABS)		Pacients polimedcats(>10 ATC)	Índex de Qualitat de la prescripció farmacèutica. Puntuació						
					Taxa	Índex estandaritzat	Taxa	Índex estandaritzat	Taxa	Índex estandaritzat		Taxa Usuaris per 100.000	Puntuació Total IQF	Antihipertensius	Hipolipemians	Antidepressius de 1a línia	Antidepressius de 2a línia	Antidiabètics de 1a línia
274	EAP Badalona 4 - Gorg		6.1	42.2	18.2	1.4	3.5	1.2	5.1	1.3	1.716.9	68	5	8	8	0	6	2
275	EAP Badalona 5 - Sant Roc		18.8	41.1	20.8	1.7	5.0	1.7	4.9	1.4	3.413.6	59	5	8	8	0	2	2
276	EAP Badalona 6 - Ulefià		32.8	49.8	18.6	1.6	4.7	1.7	4.3	1.3	2.218.8	51	5	6	8	0	0	2
278	EAP El Masnou		20.7	30.8	13.8	1.4	2.0	1.0	3.5	1.2	1.001.0	67	2	1	8	0	8	2
279	EAP Mataró 1 - La Riera		21.6	37.1	8.8	0.8	1.2	0.6	3.2	0.9	1.313.8	70	2	1	4	1	6	2
280	EAP Mataró 5 - Ronda Cerdanya		17.6	54.8	12.6	1.0	3.0	1.0	4.1	1.1	1.884.3	82	4	8	6	2	4	2
281	EAP Mataró 7 - Ronda Prim		21.0	49.4	17.0	1.3	3.9	1.4	5.8	1.5	1.899.8	64	4	6	2	2	6	2
283	EAP Sant Adrià Besòs 1 - Dr. Barraquer		20.7	42.8	18.6	1.8	5.0	2.3	3.7	1.2	1.819.9	52	2	4	8	1	0	2
284	EAP Sant Adrià Besòs 2 - La Mina		36.3	56.4	18.8	1.3	5.4	1.5	5.2	1.2	2.856.4	69	5	8	8	0	8	2
285	EAP Sta. Coloma Gramenet 1 - Can Mariner		23.0	48.6	14.8	1.2	4.7	1.7	2.2	0.6	1.821.7	44	4	4	8	0	0	1
286	EAP Sta. C. Gramenet 4-Riu Nord-Riu Sud		18.5	44.4	18.4	1.4	3.6	1.2	5.0	1.3	1.737.2	62	5	8	8	1	2	2
290	EAP Badalona 10 - Nova Lloreda-Montigalà		8.4	30.3	16.1	1.0	4.1	1.0	4.3	0.9	1.805.5	45	0	8	8	1	0	2
291	EAP Badalona 11 - Bufalà-Canyet		27.1	51.3	13.9	1.6	2.8	1.6	2.6	1.1	1.823.2	59	5	6	8	0	2	2
292	EAP Badalona 1 - Martí i Julià		24.6	37.1	15.5	1.4	2.9	1.4	4.9	1.4	1.496.1	63	1	1	6	0	0	2
293	EAP Badalona 2 - Centre-Dalt la Vila		27.2	44.1	13.0	1.1	2.5	1.1	3.3	0.9	1.133.1	49	2	6	8	0	0	1
294	EAP Badalona 3 - Progrés-Raval		18.0	35.2	11.4	1.2	2.6	1.4	3.2	1.1	1.470.2	60	1	8	8	0	0	2
295	EAP Badalona 7A - Gran Sol		19.1	42.1	18.2	1.3	4.0	1.1	4.1	1.0	2.373.3	61	5	6	8	2	4	2
296	EAP Badalona 7B - La Salut		22.3	43.2	19.0	1.4	4.0	1.2	4.1	1.1	2.172.7	64	5	8	8	0	2	2
297	EAP Badalona 8 - Nova Lloreda		16.4	25.1	14.0	1.0	2.8	0.8	4.4	1.1	2.215.4	65	0	8	8	0	4	2
301	EAP Mataró 2 - Centre		14.7	44.0	8.8	0.9	1.3	0.7	3.2	1.1	1.438.1	68	0	2	8	2	2	2
302	EAP Mataró 3 - Rocafonda		12.5	54.3	12.4	0.9	2.2	0.6	5.2	1.2	1.878.8	49	0	1	8	2	4	1
303	EAP Mataró 6 - Ronda Gatassa		20.3	55.1	14.4	1.0	3.0	0.9	5.1	1.2	1.888.6	71	2	8	4	1	8	2
305	EAP Sant Andreu de Llavanes		24.6	36.7	9.8	1.4	1.4	1.0	4.3	2.1	1.180.9	28	0	0	0	1	0	0
306	EAP Sta. Coloma Gramenet 2 - Llatí		13.1	54.8	13.3	0.9	2.7	0.7	3.5	0.8	2.020.2	53	5	6	8	0	2	1
307	EAP Sta. Coloma Gramenet 3 - Singuerlín		23.5	52.0	20.3	1.2	6.1	1.5	3.7	0.8	2.093.7	46	2	6	8	2	0	2
309	EAP Vilassar de Mar		14.8	40.9	8.2	1.2	1.6	1.1	2.8	1.4	867.1	87	2	6	8	2	8	2
695	EAP Badalona 12 - Morera-Pomar		14.0	35.2	16.9	1.3	3.3	1.2	4.8	1.2	1.837.7	24	1	8	0	0	0	0
697	EAP Mataró 4 - Cirera Molins		18.4	51.4	9.6	1.0	1.7	0.8	2.9	1.1	1.879.8	50	1	1	2	2	0	2
1083	EAP Vilassar de Dalt		14.6	45.7	8.4	1.2	1.7	1.3	2.4	1.3	1.298.4	82	4	1	8	2	10	2
1325	EAP Badalona 9 - Apenins-Montigalà		20.2	45.6	13.7	1.4	4.0	1.7	3.0	1.2	1.972.6	68	2	8	8	0	0	2
1791	EAP Montgat		15.2	41.3	10.4	1.2	1.8	1.1	2.8	1.1	1.300.9	72	0	6	8	2	4	2
1796	EAP Argentona		7.5	42.4	10.3	1.2	1.4	0.8	3.7	1.4	1.574.9	61	1	6	8	0	6	1

Adequació. EAP del SISCAT, 2017. Regió Sanitària Barcelona

Codi	Unitat proveïdora	Sector Sanitari	Pacients de 0 a 2 anys amb més de 20 visites (%)	Pacients >74 anys amb més de 12 visites (%)	Hospitalitzacions evitables per 1.000 h. (per ABS)		Hospitalitzacions per MPOC per 1.000 h. (per ABS)		Hospitalitzacions polimedica ts.>10 (per ABS)		Index de Qualitat de la prescripció farmacèutica. Puntuació							
					Taxa	Index estandaritzat	Taxa	Index estandaritzat	Taxa	Index estandaritzat	Puntuació Total IQF	Antihipertensius	Hipolipemians	Antidepressius de 1a línia	Antidepressius de 2a línia	Antidiabètics de 1a línia	Antidiabètics de 2a línia	
4054	EAP Sta. Coloma Gramenet 5 - Santa Rosa		15.9	52.2	13.1	1.0	3.3	1.0	2.4	0.6	1,859.7	31	4	1	4	0	2	1
4055	EAP Sta. Coloma Gramenet 6 - Fondo		20.4	52.8	13.4	1.1	2.9	0.9	3.2	0.9	1,808.6	49	5	8	8	0	0	2
5166	EAP Ocats -Teià		100.0	32.2	11.2	1.5	1.9	1.4	2.6	1.2	1,009.4	63	4	1	8	1	4	2
338	EAP Barberà del Vallès		22.5	49.8	10.4	1.2	2.7	1.5	3.6	1.4	1,800.2	56	5	8	8	2	4	2
342	EAP Castellar del Vallès		22.0	42.6	9.3	1.0	1.6	0.9	3.5	1.3	1,279.8	46	4	1	8	2	0	1
343	EAP Cerdanyola Vallès 1 - Serrapareira		27.6	47.8	8.0	0.9	1.7	0.9	2.8	1.1	1,483.6	50	3	6	4	0	0	2
344	EAP Badia del Vallès		42.2	59.6	17.4	1.2	5.2	1.5	4.8	1.2	2,850.6	70	5	6	8	2	10	2
352	EAP Montcada i Reixac		18.4	46.3	12.5	1.2	2.8	1.2	4.6	1.5	1,562.9	55	2	6	8	1	0	2
356	EAP Sabadell 2 - Creu Alta		14.2	38.8	12.1	1.0	2.6	1.1	4.2	1.2	1,381.2	44	5	8	8	1	0	0
357	EAP Sabadell 3A - Ca n'Ortiac		16.8	40.3	15.7	1.0	3.9	1.0	5.0	1.0	1,955.9	79	5	8	4	2	8	2
358	EAP Sabadell 3B - Nord		18.8	48.0	15.0	1.0	3.4	0.9	4.8	1.2	2,460.9	80	5	8	8	2	10	0
359	EAP Sabadell 5 - Gràcia-Merinals		13.8	37.2	12.0	1.2	2.5	1.2	4.3	1.4	1,633.2	42	5	1	6	0	4	2
360	EAP Sabadell 6 - Sud		16.1	46.1	16.2	1.0	3.8	1.0	5.9	1.1	1,855.7	53	5	8	8	1	4	2
361	EAP Sabadell 7 - La Serra		17.0	54.4	18.4	1.4	5.8	1.9	4.7	1.3	3,099.3	65	5	8	8	0	10	1
376	EAP Cerdanyola V. 2 - Canaletes-Fontetes		21.8	47.3	9.1	1.0	1.7	1.0	2.8	1.1	1,542.7	50	3	6	8	2	0	2
387	EAP Ripollet 1 - Centre		16.9	49.0	12.9	1.1	3.5	1.4	4.6	1.4	1,954.5	82	5	8	8	2	6	1
388	EAP Sabadell 1A - Centre		19.4	33.0	8.7	1.1	1.7	1.2	2.6	1.0	1,120.9	26	0	0	2	0	0	1
389	EAP Sabadell 1B - Sant Oleguer		23.5	41.2	12.0	1.0	2.0	0.8	5.0	1.3	1,589.1	25	2	1	1	2	0	0
390	EAP Sabadell 4A - Concòrdia		12.5	48.6	10.3	1.0	2.4	1.1	2.8	1.0	1,581.6	63	5	8	8	0	10	0
2038	EAP Sabadell 4B - Can Rull		9.1	41.2	11.9	1.2	2.8	1.2	3.1	1.1	1,752.0	42	4	6	8	2	0	0
5945	EAP Cerdanyola Ripollet - Farigola		46.2	28.5	8.6	1.0	1.8	1.0	2.8	1.3	1,884.1	49	5	6	8	2	4	2
6187	EAP Ripollet 2 - Pinetons		42.9	50.7	8.0	1.0	1.7	1.1	2.6	1.3	2,078.5	14	1	0	0	1	0	1
6189	EAP Polinyà - Sentmenat		20.0	48.8	10.0	1.3	2.6	1.6	3.2	1.6	1,429.0	46	5	8	0	0	0	2
355	EAP Rubí 2 - Castellbisbal		21.7	48.0	9.0	1.0	1.9	1.0	2.6	1.0	2,096.9	50	0	1	6	0	2	1
371	EAP Terrassa C - Antoni Creus		21.6	56.7	11.6	1.1	1.9	0.8	3.7	1.2	1,963.7	82	5	8	8	2	8	2
699	EAP Rubí 1		21.4	50.0	9.9	1.0	2.4	1.1	3.1	1.2	1,610.7	61	0	4	8	2	0	2
701	EAP Terrassa A - Sant Llàtzer		17.8	41.8	10.8	1.0	1.9	1.0	3.4	1.0	1,646.9	45	0	0	0	0	0	2
702	EAP Terrassa B - Est		15.3	47.8	11.5	1.1	3.4	1.3	3.0	1.0	2,723.1	57	1	6	8	0	0	2
703	EAP Terrassa F - Nord		13.3	44.3	10.0	1.0	2.0	1.0	3.0	1.1	2,072.5	37	0	0	0	0	0	1
1128	EAP Terrassa G - Sud		15.2	46.2	9.7	0.9	1.9	0.8	3.7	1.3	1,727.6	57	0	2	8	1	6	0
1785	EAP Terrassa D - Oest		17.6	46.0	9.7	1.1	2.4	1.3	2.9	1.2	1,194.4	41	0	0	4	1	0	2
1786	EAP Terrassa E - Rambla		10.3	35.1	9.6	0.9	1.8	0.8	3.3	1.1	1,485.8	56	0	1	8	2	0	2

Adequació. EAP del SISCAT, 2017. Regió Sanitària Barcelona

Codi	Unitat proveïdora	Sector Sanitari	Pacients de 0 a 2 anys amb més de 20 visites (%)	Pacients >74 anys amb més de 12 visites (%)	Hospitalitzacions evitables per 1.000 h. (per ABS)		Hospitalitzacions per MPOC per 1.000 h. (per ABS)		Hospitalitzacions polimedica ts. Taxa per 100.000		Índex de Qualitat de la prescripció farmacèutica. Puntuació							
					Taxa	Índex estandaritzat	Taxa	Índex estandaritzat	Taxa	Índex estandaritzat	Puntuació Total IQF	Antihipertensius	Hipolipemiant	Antidepressius de 1a línia	Antidepressius de 2a línia	Antidiabètics de 1a línia	Antidiabètics de 2a línia	
4548	EAP Sant Quirze del Vallès		28.6	42.8	5.1	0.9	0.6	0.5	1.9	1.2	1,408.2	41	2	2	0	1	0	2
4863	EAP Rubí 3		13.6	46.7	11.2	1.3	3.4	1.9	3.2	1.4	2,415.5	55	0	1	8	0	0	0
7084	EAP Sant Cugat del Vallès 1		8.7	28.7	5.4	0.9	1.0	0.9	1.5	0.8	1,226.3	53	0	0	2	2	2	0
7085	EAP Sant Cugat del Vallès 2		17.3	39.1	5.4	0.8	1.2	0.9	1.6	0.9	991.5	58	0	0	8	1	0	2
7086	EAP Sant Cugat del Vallès 3		11.2	39.0	4.7	1.0	1.1	1.2	1.3	1.1	1,038.7	50	0	1	8	0	2	0
340	EAP Caldes de Montbui		18.7	39.1	9.9	1.0	2.2	1.1	2.9	1.0	1,394.6	91	5	8	8	1	0	2
345	EAP La Garriga		20.3	46.1	11.1	1.1	2.0	1.1	4.2	1.3	1,258.3	50	0	4	8	0	0	2
346	EAP La Llagosta		25.1	55.8	10.5	0.7	2.8	0.8	3.2	0.8	2,064.8	76	5	8	8	2	10	0
350	EAP Martorelles		13.4	37.6	13.6	1.2	2.6	1.1	5.0	1.5	1,607.2	74	4	8	8	0	10	1
353	EAP Montornès - Montmeló		19.4	51.1	8.7	1.0	1.4	0.7	3.3	1.4	1,318.0	100	5	8	8	2	10	2
354	EAP Parets del Vallès		19.9	46.8	9.1	1.0	1.9	1.0	2.8	1.2	1,818.1	82	5	8	8	2	10	1
363	EAP Sant Celoni		16.7	45.8	12.2	1.3	2.9	1.4	2.8	1.0	1,247.9	67	5	8	8	2	0	1
369	EAP Santa Perpètua de Mogoda		21.2	47.3	11.4	1.2	3.0	1.4	3.3	1.2	1,872.7	59	5	8	8	0	6	0
374	EAP Cardedeu		16.4	44.7	9.3	1.1	1.6	0.9	3.4	1.3	1,007.8	52	1	4	6	1	2	2
377	EAP Granollers 1 Oest - Canovelles		16.3	50.1	11.2	1.1	2.6	1.1	2.9	1.0	1,586.3	89	5	8	8	2	6	2
378	EAP Granollers 4 Sud - Sant Miquel		16.8	48.0	10.0	1.1	2.1	1.1	3.0	1.2	1,364.9	102	5	8	8	2	10	2
379	EAP Granollers 2 Nord - Les Franqueses		14.3	45.2	11.7	1.3	1.9	1.1	4.2	1.6	1,480.1	90	4	8	8	0	2	2
380	EAP Granollers 3 - Centre Est		11.6	39.5	9.6	1.0	1.8	1.0	3.3	1.1	999.4	70	5	6	8	1	2	2
396	EAP Vall de Tenes		21.3	45.6	10.4	1.1	1.6	0.8	3.9	1.5	1,250.7	68	5	8	8	2	0	2
1121	EAP La Roca del Vallès		2.7	35.5	6.7	0.8	0.6	0.3	2.6	1.1	1,400.2	90	2	8	6	2	10	2
1122	EAP Mollet del Vallès 1 - Est		17.8	45.5	12.3	1.2	2.3	1.0	3.5	1.2	1,574.9	53	1	8	8	2	4	2
1123	EAP Mollet del Vallès 2 - Oest		25.7	43.8	11.0	1.2	2.0	1.0	2.6	1.0	1,774.9	63	5	8	8	1	8	0
4704	EAP Alt Mogent		17.1	43.7	12.9	1.4	2.0	1.1	3.5	1.2	1,188.6	82	5	8	8	2	0	2
6188	EAP Palau Solità i Plegamans		11.2	40.7	8.9	1.0	2.2	1.1	2.7	1.1	1,271.5	65	5	8	8	2	0	0
	Catalunya		15.6	45.9	10.0	1	2.3	1	3.3	1	1,305.0	57	2	1	2	1	0	2

Adequació. EAP del SISCAT, 2017

ID RS	Regió sanitària	Codi	Unitat proveïdora	Sector Sanitari	Hospitalitzacions evitables per 1.000 h. (per ABS)		Hospitalitzacions per MPOC per 1.000 h. (per ABS)		Hospitalitzacions per ICC per 1.000 h. (per ABS)		Pacients polimedica ts. Taxa per 100.000 estandarditz		Index de Qualitat de la prescripció farmacèutica. Puntuació						
					Taxa	Index estandarditzat	Taxa	Index estandarditzat	Taxa	Index estandarditzat	Taxa Usuaris polimedica ts(>=10 ATC)	Antihipertensius	Hipolipemiant	Antidepressius de 1a línia	Antidepressius de 2a línia	Antidiabètics de 1a línia	Antidiabètics de 2a línia		
					Pacients de 0 a 2 anys amb més de 20 visites (%)	Pacients >74 anys amb més de 12 visites (%)													
61	LLEIDA		2 EAP Agramunt	LLEIDA		13.0	1.0	3.8	1.4	3.6	0.9	788.1	35	1	0	0	0	0	2
61	LLEIDA		3 EAP Alfarràs - Almenar	LLEIDA		11.3	0.7	3.1	0.9	4.1	0.9	1,160.8	12	0	0	0	1	0	0
61	LLEIDA		6 EAP Balaguer	LLEIDA		10.9	0.7	3.2	1.0	3.4	0.7	1,238.5	37	2	0	1	0	0	0
61	LLEIDA		7 EAP Bellpuig	LLEIDA		11.0	0.8	2.9	1.0	3.2	0.8	842.9	45	4	0	6	1	0	0
61	LLEIDA		8 EAP Les Borges Blanques	LLEIDA		12.1	0.7	3.8	1.0	3.5	0.7	887.9	84	5	8	8	0	10	2
61	LLEIDA		9 EAP Cervera	LLEIDA		7.3	0.6	1.6	0.7	2.0	0.6	933.0	38	1	1	2	0	0	2
61	LLEIDA		10 EAP Lleida 3 - Eixample	LLEIDA		8.4	0.8	1.7	0.8	2.9	0.8	849.7	54	4	0	1	2	10	0
61	LLEIDA		11 EAP Lleida 4 - Balàfia - Pardinyes	LLEIDA		10.1	1.1	2.8	1.5	2.8	1.1	1,158.9	40	5	0	0	2	8	0
61	LLEIDA		12 EAP Lleida 6 - Bordeta - Magraners	LLEIDA		8.6	0.9	2.7	1.3	2.0	0.7	1,155.0	62	3	2	0	1	10	0
61	LLEIDA		7927 EAP Lleida 7 - Onze de Setembre	LLEIDA		10.9	1.1	2.5	1.2	3.8	1.3	1,608.5	54	5	0	0	1	8	1
61	LLEIDA		14 EAP Pla d'Urgell	LLEIDA		9.9	0.8	2.6	1.0	3.1	0.9	1,113.5	39	4	1	2	2	0	0
61	LLEIDA		16 EAP Ponts	LLEIDA		8.4	0.6	2.8	0.9	2.5	0.5	554.7	43	2	0	8	0	0	2
61	LLEIDA		18 EAP Tàrrrega	LLEIDA		9.7	0.8	2.2	0.9	3.0	0.8	932.0	57	5	1	8	1	0	1
61	LLEIDA		20 EAP Alcarràs	LLEIDA		9.5	0.8	2.8	1.1	2.4	0.7	1,422.5	64	4	8	8	0	0	2
61	LLEIDA		21 EAP Almacelles	LLEIDA		11.6	0.9	3.0	1.1	3.4	0.9	956.9	53	2	6	0	2	8	2
61	LLEIDA		23 EAP Artesa de Segre	LLEIDA		6.2	0.4	1.0	0.3	2.0	0.4	504.7	81	5	8	8	2	10	2
61	LLEIDA		25 EAP La Granadella	LLEIDA		14.6	0.7	2.5	0.5	7.4	1.0	804.0	48	2	0	8	2	0	0
61	LLEIDA		26 EAP Lleida Rural 1 - Nord	LLEIDA		8.6	0.8	1.9	0.9	3.0	1.0	1,214.6	20	0	0	0	1	2	0
61	LLEIDA		27 EAP Lleida Rural 2 - Sud	LLEIDA		6.8	0.5	1.2	0.4	1.9	0.5	1,222.4	80	3	8	2	2	10	2
61	LLEIDA		28 EAP Lleida 2 - Primer de Maig	LLEIDA		11.2	0.8	3.7	1.3	2.8	0.7	1,442.4	47	2	1	0	1	10	0
61	LLEIDA		29 EAP Lleida 5 - Capped	LLEIDA		8.2	1.0	2.0	1.2	3.1	1.3	1,219.7	52	2	1	2	0	8	0
61	LLEIDA		30 EAP Lleida 1 - Centre Històric-R.Ferran	LLEIDA		8.8	1.0	2.3	1.3	2.3	0.8	1,211.2	38	4	0	0	0	2	1
61	LLEIDA		31 EAP Seròs	LLEIDA		11.8	0.7	3.9	1.1	3.3	0.6	744.9	58	5	8	0	0	10	0
62	CAMP DE TARRAGONA		44 EAP Montblanc	ALT CAMP-CONCA DE BARBERÀ		50.5	9.3	1.9	0.7	2.2	0.6	881.0	41	2	0	0	1	0	0
62	CAMP DE TARRAGONA		54 EAP Vallis Urbà	ALT CAMP-CONCA DE BARBERÀ		40.8	8.7	1.3	0.6	1.9	0.6	1,034.6	50	5	1	2	1	0	2
62	CAMP DE TARRAGONA		55 EAP Alt Camp Est	ALT CAMP-CONCA DE BARBERÀ		8.0	0.6	0.9	0.3	2.4	0.6	1,051.3	52	5	0	8	0	0	2
62	CAMP DE TARRAGONA		2791 EAP Alt Camp Oest	ALT CAMP-CONCA DE BARBERÀ		7.1	0.7	1.0	0.4	2.6	0.8	1,332.5	85	4	4	6	0	4	2
62	CAMP DE TARRAGONA		40 EAP Les Borges del Camp	BAIX CAMP-PRIORAT		47.9	12.9	1.0	4.3	3.2	0.8	1,006.1	94	5	6	8	0	10	2
62	CAMP DE TARRAGONA		42 EAP Falsset	BAIX CAMP-PRIORAT		14.7	0.9	2.3	0.7	3.9	0.8	658.1	75	5	2	8	2	0	2
62	CAMP DE TARRAGONA		45 EAP Mont-Roig del Camp	BAIX CAMP-PRIORAT		9.8	1.0	2.6	1.2	1.7	0.7	1,665.9	32	1	0	6	0	0	1
62	CAMP DE TARRAGONA		47 EAP Reus 2 - Sant Pere	BAIX CAMP-PRIORAT		12.4	1.1	3.1	1.4	2.6	0.8	1,452.4	37	3	0	6	0	0	2
62	CAMP DE TARRAGONA		48 EAP Reus 4 - Hortes de Miró	BAIX CAMP-PRIORAT		11.3	1.0	3.0	1.0	2.6	0.8	1,350.6	31	1	1	8	1	0	0
62	CAMP DE TARRAGONA		59 EAP Cornudella de Montsant	BAIX CAMP-PRIORAT		10.4	0.6	2.4	0.6	2.1	0.4	689.0	86	5	8	8	0	8	0
62	CAMP DE TARRAGONA		61 EAP Reus 1 - Sant Pere	BAIX CAMP-PRIORAT		13.2	1.1	4.2	1.6	3.3	0.9	1,380.6	37	5	0	8	0	0	0
62	CAMP DE TARRAGONA		62 EAP Reus 3 - Llibertat	BAIX CAMP-PRIORAT		10.4	1.0	2.4	1.3	2.5	0.8	908.4	34	2	0	6	0	0	0
62	CAMP DE TARRAGONA		1329 EAP Riudoms	BAIX CAMP-PRIORAT		9.9	0.9	2.2	0.9	2.3	0.7	955.8	38	3	0	2	0	0	2
62	CAMP DE TARRAGONA		1330 EAP Cambrils	BAIX CAMP-PRIORAT		9.8	1.2	2.0	1.2	2.0	0.8	1,334.8	33	1	0	0	1	0	2

Adequació. EAP del SISCAT, 2017

ID RS	Regió sanitària	Codi	Unitat proveïdora	Sector Sanitari	Hospitalitzacions evitables per 1.000 h. (per ABS)		Hospitalitzacions per MPOC per 1.000 h. (per ABS)		Hospitalitzacions per ICC per 1.000 h. (per ABS)		Taxa Usuaris polimedicats(>=10 ATC)		Índex de Qualitat de la prescripció farmacèutica. Puntuació								
					Taxa	Índex estandaritzat	Taxa	Índex estandaritzat	Taxa	Índex estandaritzat	Taxa Usuaris polimedicats(>=10 ATC)	Puntuació Total IQF	Antihipertensius	Hipolipemiant	Antidepressius de 1a línia	Antidepressius de 2a línia	Antidiabètics de 1a línia	Antidiabètics de 2a línia			
					Pacients de 0 a 2 anys amb més de 20 visites (%)	Pacients >74 anys amb més de 12 visites (%)	Taxa	Índex estandaritzat	Taxa	Índex estandaritzat	Taxa	Índex estandaritzat	Antidepressius de 1a línia	Hipolipemiant	Antidepressius de 2a línia	Antidiabètics de 1a línia	Antidiabètics de 2a línia				
61	LLEIDA		2 EAP Agrament	LLEIDA		37.2	45.6	13.0	1.0	3.8	1.4	3.6	0.9	788.1	35	1	0	0	0	0	2
61	LLEIDA		3 EAP Alfarràs - Almenar	LLEIDA		31.4	54.0	11.3	0.7	3.1	0.9	4.1	0.9	1,160.8	12	0	0	0	1	0	0
61	LLEIDA		6 EAP Balaguer	LLEIDA		24.2	53.6	10.9	0.7	3.2	1.0	3.4	0.7	1,238.5	37	2	0	1	0	0	0
61	LLEIDA		7 EAP Bellpuig	LLEIDA		34.9	58.9	11.0	0.8	2.9	1.0	3.2	0.8	842.9	45	4	0	6	1	0	0
61	LLEIDA		8 EAP Les Borges Blanques	LLEIDA		15.8	47.5	12.1	0.7	3.8	1.0	3.5	0.7	887.9	84	5	8	8	0	10	2
61	LLEIDA		9 EAP Cervera	LLEIDA		30.9	50.2	7.3	0.6	1.6	0.7	2.0	0.6	933.0	38	1	1	2	0	0	2
61	LLEIDA		10 EAP Lleida 3 - Eixample	LLEIDA		29.7	45.8	8.4	0.8	1.7	0.8	2.9	0.8	849.7	54	4	0	1	2	10	0
61	LLEIDA		11 EAP Lleida 4 - Balàfia - Pardinyes	LLEIDA		23.0	43.8	10.1	1.1	2.8	1.5	2.8	1.1	1,158.9	40	5	0	0	2	8	0
61	LLEIDA		12 EAP Lleida 6 - Bordeta - Magraners	LLEIDA		32.0	39.9	8.6	0.9	2.7	1.3	2.0	0.7	1,155.0	62	3	2	0	1	10	0
61	LLEIDA		7927 EAP Lleida 7 - Onze de Setembre	LLEIDA		32.0	46.2	10.9	1.1	2.5	1.2	3.8	1.3	1,608.5	54	5	0	0	1	8	1
61	LLEIDA		14 EAP Pla d'Urgell	LLEIDA		20.7	56.9	9.9	0.8	2.6	1.0	3.1	0.9	1,113.5	39	4	1	2	2	0	0
61	LLEIDA		16 EAP Ponts	LLEIDA		24.7	56.3	8.4	0.6	2.8	0.9	2.5	0.5	554.7	43	2	0	8	0	0	2
61	LLEIDA		18 EAP Tàrrrega	LLEIDA		23.9	58.8	9.7	0.8	2.2	0.9	3.0	0.8	932.0	57	5	1	8	1	0	1
61	LLEIDA		20 EAP Alcarràs	LLEIDA		23.2	52.9	9.5	0.8	2.8	1.1	2.4	0.7	1,422.5	64	4	8	8	0	0	2
61	LLEIDA		21 EAP Almacelles	LLEIDA		27.9	53.4	11.6	0.9	3.0	1.1	3.4	0.9	956.9	53	2	6	0	2	8	2
61	LLEIDA		23 EAP Artesa de Segre	LLEIDA		27.0	52.6	6.2	0.4	1.0	0.3	2.0	0.4	504.7	81	5	8	8	2	10	2
61	LLEIDA		25 EAP La Granadella	LLEIDA		9.2	60.0	14.6	0.7	2.5	0.5	7.4	1.0	804.0	48	2	0	8	2	0	0
61	LLEIDA		26 EAP Lleida Rural 1 - Nord	LLEIDA		29.4	45.8	8.6	0.8	1.9	0.9	3.0	1.0	1,214.6	20	0	0	0	1	2	0
61	LLEIDA		27 EAP Lleida Rural 2 - Sud	LLEIDA		23.3	57.3	6.8	0.5	1.2	0.4	1.9	0.5	1,222.4	80	3	8	2	2	10	2
61	LLEIDA		28 EAP Lleida 2 - Primer de Maig	LLEIDA		22.7	45.1	11.2	0.8	3.7	1.3	2.8	0.7	1,442.4	47	2	1	0	1	10	0
61	LLEIDA		29 EAP Lleida 5 - Cappedó	LLEIDA		22.7	56.0	8.2	1.0	2.0	1.2	3.1	1.3	1,219.7	52	2	1	2	0	8	0
61	LLEIDA		30 EAP Lleida 1 - Centre Històric-R.Ferran	LLEIDA		24.1	44.6	8.8	1.0	2.3	1.3	2.3	0.8	1,211.2	38	4	0	0	0	2	1
61	LLEIDA		31 EAP Seròs	LLEIDA		36.6	55.1	11.8	0.7	3.9	1.1	3.3	0.6	744.9	58	5	8	0	0	10	0
62	CAMP DE TARRAGONA		44 EAP Montblanc	ALT CAMP-CONCA DE BARBERÀ		19.3	50.5	9.3	0.7	1.9	0.7	2.2	0.6	881.0	41	2	0	0	1	0	0
62	CAMP DE TARRAGONA		54 EAP Valís Urbà	ALT CAMP-CONCA DE BARBERÀ		21.4	40.8	8.7	0.8	1.3	0.6	1.9	0.6	1,034.6	50	5	1	2	1	0	2
62	CAMP DE TARRAGONA		55 EAP Alt Camp Est	ALT CAMP-CONCA DE BARBERÀ		24.5	48.2	8.0	0.6	0.9	0.3	2.4	0.6	1,051.3	52	5	0	8	0	0	2
62	CAMP DE TARRAGONA		2791 EAP Alt Camp Oest	ALT CAMP-CONCA DE BARBERÀ		21.8	65.6	7.1	0.7	1.0	0.4	2.6	0.8	1,332.5	85	4	4	6	0	4	2
62	CAMP DE TARRAGONA		40 EAP Les Borges del Camp	BAIX CAMP-PRIORAT		25.9	47.9	12.9	1.0	4.3	1.6	3.2	0.8	1,006.1	94	5	6	8	0	10	2
62	CAMP DE TARRAGONA		42 EAP Falset	BAIX CAMP-PRIORAT		30.0	46.7	14.7	0.9	2.3	0.7	3.9	0.8	658.1	75	5	2	8	2	0	2
62	CAMP DE TARRAGONA		45 EAP Mont-Roig del Camp	BAIX CAMP-PRIORAT		31.7	52.0	9.8	1.0	2.6	1.2	1.7	0.7	1,665.9	32	1	0	6	0	0	1
62	CAMP DE TARRAGONA		47 EAP Reus 2 - Sant Pere	BAIX CAMP-PRIORAT		15.1	41.7	12.4	1.1	3.1	1.4	2.6	0.8	1,452.4	37	3	0	6	0	0	2
62	CAMP DE TARRAGONA		48 EAP Reus 4 - Hortis de Miró	BAIX CAMP-PRIORAT		15.1	46.3	11.3	1.0	3.0	1.0	2.6	0.8	1,350.6	31	1	1	8	1	0	0
62	CAMP DE TARRAGONA		59 EAP Cornudella de Montsant	BAIX CAMP-PRIORAT		19.3	42.2	10.4	0.6	2.4	0.6	2.1	0.4	689.0	86	5	8	8	0	8	0
62	CAMP DE TARRAGONA		61 EAP Reus 1 - Sant Pere	BAIX CAMP-PRIORAT		15.1	49.6	13.2	1.1	4.2	1.6	3.3	0.9	1,380.6	37	5	0	8	0	0	0
62	CAMP DE TARRAGONA		62 EAP Reus 3 - Llibertat	BAIX CAMP-PRIORAT		15.1	40.3	10.4	1.0	2.4	1.3	2.5	0.8	908.4	34	2	0	6	0	0	0
62	CAMP DE TARRAGONA		1329 EAP Riudoms	BAIX CAMP-PRIORAT		10.0	45.8	9.9	0.9	2.2	0.9	2.3	0.7	955.8	38	3	0	2	0	0	2
62	CAMP DE TARRAGONA		1330 EAP Cambrils	BAIX CAMP-PRIORAT		16.6	40.0	9.8	1.2	2.0	1.2	2.0	0.8	1,334.8	33	1	0	0	1	0	2

Adequació. EAP del SISCAT, 2017

ID RS	Regió sanitària	Codi	Unitat proveïdora	Sector Sanitari	Hospitalitzacions evitables per 1.000 h. (per ABS)		Hospitalitzacions per MPOC per 1.000 h. (per ABS)		Hospitalitzacions per ICC per 1.000 h. (per ABS)		Pacients polimedica ts. Taxa per 100.000 estandarditz		Índex de Qualitat de la prescripció farmacèutica. Puntuació							
					Taxa	Índex estandarditzat	Taxa	Índex estandarditzat	Taxa	Índex estandarditzat	Taxa Usuaris polimedica ts(>=10 ATC)	Puntuació Total IQF	Antihipertensius	Hipolipemiant	Antidepressius de 1a línia	Antidepressius de 2a línia	Antidibètics de 1a línia	Antidibètics de 2a línia		
61	LLEIDA		2 EAP Agrament	LLEIDA	372	45,6	13,0	1,0	3,8	1,4	3,6	0,9	788,1	35	1	0	0	0	0	2
61	LLEIDA		3 EAP Alfarràs - Almenar	LLEIDA	31,4	54,0	11,3	0,7	3,1	0,9	4,1	0,9	1.160,8	12	0	0	0	1	0	0
61	LLEIDA		6 EAP Balaguer	LLEIDA	24,2	53,6	10,9	0,7	3,2	1,0	3,4	0,7	1.238,5	37	2	0	1	0	0	0
61	LLEIDA		7 EAP Bellpuig	LLEIDA	34,9	58,9	11,0	0,8	2,9	1,0	3,2	0,8	842,9	45	4	0	6	1	0	0
61	LLEIDA		8 EAP Les Borges Blanques	LLEIDA	15,8	47,5	12,1	0,7	3,8	1,0	3,5	0,7	887,9	84	5	8	8	0	10	2
61	LLEIDA		9 EAP Cervera	LLEIDA	30,9	50,2	7,3	0,6	1,6	0,7	2,0	0,6	933,0	38	1	1	2	0	0	2
61	LLEIDA		10 EAP Lleida 3 - Eixample	LLEIDA	29,7	45,8	8,4	0,8	1,7	0,8	2,9	0,8	849,7	54	4	0	1	2	10	0
61	LLEIDA		11 EAP Lleida 4 - Balàfia - Pardinyes	LLEIDA	23,0	43,8	10,1	1,1	2,8	1,5	2,8	1,1	1.158,9	40	5	0	0	2	8	0
61	LLEIDA		12 EAP Lleida 6 - Bordeta - Magraners	LLEIDA	32,0	39,9	8,6	0,9	2,7	1,3	2,0	0,7	1.155,0	62	3	2	0	1	10	0
61	LLEIDA		7927 EAP Lleida 7 - Onze de Setembre	LLEIDA	32,0	46,2	10,9	1,1	2,5	1,2	3,8	1,3	1.608,5	54	5	0	0	1	8	1
61	LLEIDA		14 EAP Pla d'Urgell	LLEIDA	20,7	56,9	9,9	0,8	2,8	1,0	3,1	0,9	1.113,5	39	4	1	2	2	0	0
61	LLEIDA		16 EAP Ponts	LLEIDA	24,7	56,3	8,4	0,6	2,8	0,9	2,5	0,5	554,7	43	2	0	8	0	0	2
61	LLEIDA		18 EAP Tàrrrega	LLEIDA	23,9	58,8	9,7	0,8	2,2	0,9	3,0	0,8	932,0	57	5	1	8	1	0	1
61	LLEIDA		20 EAP Alcarràs	LLEIDA	23,2	52,9	9,5	0,8	2,8	1,1	2,4	0,7	1.422,5	64	4	8	8	0	0	2
61	LLEIDA		21 EAP Almacelles	LLEIDA	27,9	53,4	11,6	0,9	3,0	1,1	3,4	0,9	956,9	53	2	6	0	2	8	2
61	LLEIDA		23 EAP Artesa de Segre	LLEIDA	27,0	52,6	6,2	0,4	1,0	0,3	2,0	0,4	504,7	81	5	8	8	2	10	2
61	LLEIDA		25 EAP La Granadella	LLEIDA	9,2	60,0	14,6	0,7	2,5	0,5	7,4	1,0	804,0	48	2	0	8	2	0	0
61	LLEIDA		26 EAP Lleida Rural 1 - Nord	LLEIDA	29,4	45,8	8,6	0,8	1,9	0,9	3,0	1,0	1.214,6	20	0	0	0	1	2	0
61	LLEIDA		27 EAP Lleida Rural 2 - Sud	LLEIDA	23,3	57,3	6,8	0,5	1,2	0,4	1,9	0,5	1.222,4	80	3	8	2	2	10	2
61	LLEIDA		28 EAP Lleida 2 - Primer de Maig	LLEIDA	22,7	45,1	11,2	0,8	3,7	1,3	2,8	0,7	1.442,4	47	2	1	0	1	10	0
61	LLEIDA		29 EAP Lleida 5 - Cappedó	LLEIDA	22,7	56,0	8,2	1,0	2,0	1,2	3,1	1,3	1.219,7	52	2	1	2	0	8	0
61	LLEIDA		30 EAP Lleida 1 - Centre Històric-R.Ferran	LLEIDA	24,1	44,6	8,8	1,0	2,3	1,3	2,3	0,8	1.211,2	38	4	0	0	0	2	1
61	LLEIDA		31 EAP Seròs	LLEIDA	36,6	55,1	11,8	0,7	3,9	1,1	3,3	0,6	744,9	58	5	8	0	0	10	0
62	CAMP DE TARRAGONA		44 EAP Montblanc	ALT CAMP-CONCA DE BARBERÀ	19,3	50,5	9,3	0,7	1,9	0,7	2,2	0,6	881,0	41	2	0	0	1	0	0
62	CAMP DE TARRAGONA		54 EAP Valís Urbà	ALT CAMP-CONCA DE BARBERÀ	21,4	40,8	8,7	0,8	1,3	0,6	1,9	0,6	1.034,6	50	5	1	2	1	0	2
62	CAMP DE TARRAGONA		55 EAP Alt Camp Est	ALT CAMP-CONCA DE BARBERÀ	24,5	48,2	8,0	0,6	0,9	0,3	2,4	0,6	1.051,3	52	5	0	8	0	0	2
62	CAMP DE TARRAGONA		2791 EAP Alt Camp Oest	ALT CAMP-CONCA DE BARBERÀ	21,8	65,6	7,1	0,7	1,0	0,4	2,6	0,8	1.332,5	85	4	4	6	0	4	2
62	CAMP DE TARRAGONA		40 EAP Les Borges del Camp	BAIX CAMP-PRIORAT	25,9	47,9	12,9	1,0	4,3	1,6	3,2	0,8	1.006,1	94	5	6	8	0	10	2
62	CAMP DE TARRAGONA		42 EAP Falset	BAIX CAMP-PRIORAT	30,0	46,7	14,7	0,9	2,3	0,7	3,9	0,8	658,1	75	5	2	8	2	0	2
62	CAMP DE TARRAGONA		45 EAP Mont-Roig del Camp	BAIX CAMP-PRIORAT	31,7	52,0	9,8	1,0	2,6	1,2	1,7	0,7	1.665,9	32	1	0	6	0	0	1
62	CAMP DE TARRAGONA		47 EAP Reus 2 - Sant Pere	BAIX CAMP-PRIORAT	15,1	41,7	12,4	1,1	3,1	1,4	2,6	0,8	1.452,4	37	3	0	6	0	0	2
62	CAMP DE TARRAGONA		48 EAP Reus 4 - Hortes de Miró	BAIX CAMP-PRIORAT	15,1	46,3	11,3	1,0	3,0	1,0	2,6	0,8	1.350,6	31	1	1	8	1	0	0
62	CAMP DE TARRAGONA		59 EAP Cornudella de Montsant	BAIX CAMP-PRIORAT	19,3	42,2	10,4	0,6	2,4	0,6	2,1	0,4	689,0	86	5	8	8	0	8	0
62	CAMP DE TARRAGONA		61 EAP Reus 1 - Sant Pere	BAIX CAMP-PRIORAT	15,1	49,6	13,2	1,1	4,2	1,6	3,3	0,9	1.380,6	37	5	0	8	0	0	0
62	CAMP DE TARRAGONA		62 EAP Reus 3 - Llibertat	BAIX CAMP-PRIORAT	15,1	40,3	10,4	1,0	2,4	1,3	2,5	0,8	908,4	34	2	0	6	0	0	0
62	CAMP DE TARRAGONA		1329 EAP Riudoms	BAIX CAMP-PRIORAT	10,0	45,8	9,9	0,9	2,2	0,9	2,3	0,7	958,8	38	3	0	2	0	0	2
62	CAMP DE TARRAGONA		1330 EAP Cambrils	BAIX CAMP-PRIORAT	16,6	40,0	9,8	1,2	2,0	1,2	2,0	0,8	1.334,8	33	1	0	0	1	0	2

Efectivitat. EAP del SISCAT, 2017

ID RS	Regió sanitària	Codi	Unitat proveïdora	Sector sanitari	Prevalença atesa de DM 2 (%)	Consumidors d'antidiabètics orals (%)	Taxa d'hospitalització per complicacions DM	Pacients assignats a atesos amb HTA (%)	Consumidors d'antihipertensius (%)	Pacients assignats a atesos amb colesterol elevat (%)	Consumidors d'hipocolesteremiants (%)	Taxa d'hospitalització per ictus
61 LLEIDA		2	EAP Agramunt	LLEIDA	10.9	8.2	0.0	25.6	30.4	20.2	15.2	1.7
61 LLEIDA		3	EAP Alfarràs - Almenar	LLEIDA	12.0	9.0	1.2	27.9	30.7	21.7	17.6	2.9
61 LLEIDA		6	EAP Balaguer	LLEIDA	10.8	8.2	0.9	27.8	29.1	21.9	15.5	2.5
61 LLEIDA		7	EAP Bellpuig	LLEIDA	11.5	8.1	0.0	26.0	28.3	20.2	14.6	1.7
61 LLEIDA		8	EAP Les Borges Blanques	LLEIDA	11.5	9.1	3.0	29.8	33.2	19.5	17.1	3.4
61 LLEIDA		9	EAP Cervera	LLEIDA	9.1	6.6	0.6	20.7	22.6	19.5	12.0	2.6
61 LLEIDA		10	EAP Lleida 3 - Eixample	LLEIDA	10.1	7.0	1.5	22.8	27.6	22.9	15.2	1.8
61 LLEIDA		11	EAP Lleida 4 - Balàfia - Pardinyes	LLEIDA	10.5	9.3	1.3	20.0	30.0	19.2	16.8	2.2
61 LLEIDA		12	EAP Lleida 6 - Bordeta - Magraners	LLEIDA	9.4	7.4	0.0	22.2	25.6	17.9	13.0	2.5
61 LLEIDA		7927	EAP Lleida 7 - Onze de setembre	LLEIDA	9.9	7.0	1.0	23.5	25.2	20.6	14.0	2.8
61 LLEIDA		14	EAP Pla d'Urgell	LLEIDA	10.9	8.5	2.3	26.7	31.0	21.2	17.4	2.7
61 LLEIDA		16	EAP Ponts	LLEIDA	9.9	6.7	3.2	24.9	26.6	19.2	13.0	4.2
61 LLEIDA		18	EAP Tàrraga	LLEIDA	10.4	7.7	1.6	26.1	28.0	20.7	13.8	2.4
61 LLEIDA		20	EAP Alcairàs	LLEIDA	9.7	6.8	0.9	25.2	26.5	21.0	14.5	2.4
61 LLEIDA		21	EAP Almacelles	LLEIDA	11.0	7.4	0.0	27.2	28.2	21.5	16.8	2.6
61 LLEIDA		23	EAP Atesa de Segre	LLEIDA	9.1	6.4	0.0	23.2	24.8	16.9	9.8	3.3
61 LLEIDA		25	EAP La Granadella	LLEIDA	11.6	8.9	0.0	31.0	34.8	23.1	16.5	6.7
61 LLEIDA		26	EAP Lleida Rural 1 - Nord	LLEIDA	8.5	6.4	1.8	22.1	24.6	17.9	14.2	2.4
61 LLEIDA		27	EAP Lleida Rural 2 - Sud	LLEIDA	9.8	7.3	0.0	24.5	27.6	19.9	13.9	3.5
61 LLEIDA		28	EAP Lleida 2 - Primer de Maig	LLEIDA	11.0	9.1	1.9	24.0	29.8	21.7	17.4	2.1
61 LLEIDA		29	EAP Lleida 5 - Capponet	LLEIDA	7.8	6.0	0.8	18.4	21.3	18.3	16.1	2.2
61 LLEIDA		30	EAP Lleida 1 - Centre Històric-R. Ferran	LLEIDA	8.6	6.5	3.0	21.6	25.6	18.9	14.2	2.3
61 LLEIDA		31	EAP Seròs	LLEIDA	12.4	8.9	3.4	25.1	30.4	19.9	14.9	2.8
62 CAMP DE TARRAGONA		44	EAP Montblanc	ALT CAMP-CONCA DE BARBERÀ	9.5	7.8	9.1	26.0	28.7	16.3	15.4	2.9
62 CAMP DE TARRAGONA		54	EAP Vallis Urbà	ALT CAMP-CONCA DE BARBERÀ	10.4	8.1	9.9	25.0	26.2	17.7	12.6	2.6
62 CAMP DE TARRAGONA		55	EAP Alt Camp Est	ALT CAMP-CONCA DE BARBERÀ	10.4	8.9	10.0	24.7	28.7	17.1	13.6	2.0
62 CAMP DE TARRAGONA		2791	EAP Alt Camp Oest	ALT CAMP-CONCA DE BARBERÀ	9.9	7.5	3.9	19.3	21.1	22.2	12.5	2.0
62 CAMP DE TARRAGONA		40	EAP Les Borges del Camp	BAIX CAMP-PRIORAT	8.8	7.3	8.0	25.1	27.8	16.8	12.9	3.0
62 CAMP DE TARRAGONA		42	EAP Falset	BAIX CAMP-PRIORAT	8.8	6.9	7.0	25.0	28.6	21.6	14.8	2.1
62 CAMP DE TARRAGONA		45	EAP Mont-Roig del Camp	BAIX CAMP-PRIORAT	9.1	7.9	9.3	23.3	26.8	18.4	15.9	2.3
62 CAMP DE TARRAGONA		47	EAP Reus 2 - Sant Pere	BAIX CAMP-PRIORAT	11.1	8.4	7.8	28.0	28.5	23.4	17.0	2.2
62 CAMP DE TARRAGONA		48	EAP Reus 4 - Horts de Miró	BAIX CAMP-PRIORAT	11.0	8.9	7.0	21.7	25.6	20.0	15.9	1.5
62 CAMP DE TARRAGONA		59	EAP Cornudella de Montsant	BAIX CAMP-PRIORAT	6.2	5.5	0.0	19.1	24.9	14.0	12.4	3.7
62 CAMP DE TARRAGONA		61	EAP Reus 1 - Sant Pere	BAIX CAMP-PRIORAT	12.0	9.6	9.5	27.0	31.2	25.0	20.2	1.5
62 CAMP DE TARRAGONA		62	EAP Reus 3 - Llibertat	BAIX CAMP-PRIORAT	9.8	7.4	3.3	25.9	27.4	20.4	15.6	2.7
62 CAMP DE TARRAGONA		1329	EAP Riudoms	BAIX CAMP-PRIORAT	10.1	7.4	7.3	25.7	27.8	25.9	17.5	2.3
62 CAMP DE TARRAGONA		1330	EAP Cambrils	BAIX CAMP-PRIORAT	8.6	6.7	6.5	20.2	21.3	27.9	16.1	1.7
62 CAMP DE TARRAGONA		1485	EAP Vandellòs i l'Hospitalet de l'Infant	BAIX CAMP-PRIORAT	6.5	5.2	13.7	16.9	18.1	21.4	13.6	2.1
62 CAMP DE TARRAGONA		1928	EAP La Selva del Camp	BAIX CAMP-PRIORAT	8.8	6.3	8.9	22.3	22.4	29.7	13.0	1.1
62 CAMP DE TARRAGONA		1929	EAP Reus 5 - Barri Fortuny	BAIX CAMP-PRIORAT	9.6	7.2	3.6	23.1	23.4	29.2	15.5	2.3

Efectivitat. EAP del SISCAT, 2017

ID RS	Regió sanitària	Codi	Unitat proveïdora	Sector sanitari	Prevalença atesa de DM 2 (%)	Consumidors d'antidiabètics orals (%)	Taxa d'hospitalització per complicacions DM	Pacients assignats a HTA (%)	Consumidors d'antihipertensius (%)	Pacients assignats a atesos amb colesterol elevat (%)	Consumidors d'hipocolesteremians (%)	Taxa d'hospitalització per ictus
62	CAMP DE TARRAGONA	41	EAP Constantí	TARRAGONÈS-BAIX PENEDEÈS	10.9	9.1	9.3	20.3	23.8	14.6	11.9	3.0
62	CAMP DE TARRAGONA	50	EAP Tarragona 1 - Bonavista-La Canonja	TARRAGONÈS-BAIX PENEDEÈS	11.7	9.8	11.1	24.9	27.3	20.1	15.7	2.5
62	CAMP DE TARRAGONA	51	EAP Tarragona 2 - La Granja-Torreforta	TARRAGONÈS-BAIX PENEDEÈS	11.3	9.0	4.6	23.4	26.5	18.2	14.5	2.7
62	CAMP DE TARRAGONA	52	EAP Tarragona 5 - Sant Pere i Sant Pau	TARRAGONÈS-BAIX PENEDEÈS	9.2	7.9	4.4	21.2	24.8	19.9	15.3	1.9
62	CAMP DE TARRAGONA	60	EAP El Morell	TARRAGONÈS-BAIX PENEDEÈS	8.8	7.3	3.5	23.1	25.6	17.2	14.1	2.6
62	CAMP DE TARRAGONA	65	EAP Salou	TARRAGONÈS-BAIX PENEDEÈS	8.7	6.7	2.4	22.2	23.0	19.0	11.9	1.5
62	CAMP DE TARRAGONA	66	EAP Tarragona 3 - Jaume I	TARRAGONÈS-BAIX PENEDEÈS	8.6	7.1	0.8	24.4	27.1	19.7	15.2	2.7
62	CAMP DE TARRAGONA	68	EAP Tarragona 6 - Tarragonès	TARRAGONÈS-BAIX PENEDEÈS	8.0	6.5	3.7	25.2	27.1	21.3	15.2	2.3
62	CAMP DE TARRAGONA	705	EAP Vendrell	TARRAGONÈS-BAIX PENEDEÈS	13.5	9.3	4.9	25.3	27.1	29.0	20.7	3.1
62	CAMP DE TARRAGONA	1097	EAP Tarragona 7 - Sant Salvador	TARRAGONÈS-BAIX PENEDEÈS	9.7	7.4	6.6	23.7	24.4	18.8	15.0	2.1
62	CAMP DE TARRAGONA	1326	EAP Baix Penedès Interior	TARRAGONÈS-BAIX PENEDEÈS	10.4	7.8	2.6	23.1	23.3	22.9	15.2	3.5
62	CAMP DE TARRAGONA	1327	EAP Torredembarra	TARRAGONÈS-BAIX PENEDEÈS	9.5	6.8	3.2	19.0	21.2	21.2	14.6	3.3
62	CAMP DE TARRAGONA	1328	EAP Vila-seca	TARRAGONÈS-BAIX PENEDEÈS	8.7	6.9	4.8	18.5	18.7	22.0	13.8	2.3
62	CAMP DE TARRAGONA	1522	EAP Calafell	TARRAGONÈS-BAIX PENEDEÈS	7.7	6.1	2.1	15.2	19.0	17.3	13.7	2.9
62	CAMP DE TARRAGONA	3527	EAP Tarragona 4 - Llevant	TARRAGONÈS-BAIX PENEDEÈS	10.0	6.7	1.6	19.0	21.1	21.5	15.7	2.6
62	CAMP DE TARRAGONA	3913	EAP Tarragona 8 - Muralles	TARRAGONÈS-BAIX PENEDEÈS	9.0	7.5	3.8	23.5	30.1	21.2	16.7	2.5
63	TERRES DE L'EBRE	43	EAP Flix	TERRES DE L'EBRE	12.2	10.2	15.0	31.2	34.1	24.3	15.5	2.8
63	TERRES DE L'EBRE	46	EAP Móra la Nova - Móra d'Ebre	TERRES DE L'EBRE	11.0	9.5	9.3	28.6	31.8	27.7	21.8	3.2
63	TERRES DE L'EBRE	53	EAP Terra Alta	TERRES DE L'EBRE	11.0	9.0	1.0	30.9	33.5	26.7	16.3	3.7
63	TERRES DE L'EBRE	87	EAP L'Aldea - Camarles - L'Ampolla	TERRES DE L'EBRE	10.6	9.2	4.6	26.0	30.4	21.9	20.0	1.8
63	TERRES DE L'EBRE	88	EAP L'Ametlla de Mar - El Perelló	TERRES DE L'EBRE	9.9	8.0	2.6	27.5	29.3	21.8	17.2	3.4
63	TERRES DE L'EBRE	89	EAP Amposta	TERRES DE L'EBRE	10.4	8.7	3.1	24.9	30.2	19.5	19.2	2.8
63	TERRES DE L'EBRE	90	EAP Deltebre	TERRES DE L'EBRE	11.5	9.5	7.1	28.7	32.3	26.2	20.7	2.5
63	TERRES DE L'EBRE	91	EAP Sant Carles de la Ràpita	TERRES DE L'EBRE	9.2	7.6	2.5	25.3	29.8	20.4	19.0	2.8
63	TERRES DE L'EBRE	92	EAP Uldecona	TERRES DE L'EBRE	9.6	8.4	3.0	24.4	28.7	19.8	15.9	2.2
63	TERRES DE L'EBRE	93	EAP Tortosa 1 Est - El Temple	TERRES DE L'EBRE	10.2	8.4	1.7	22.6	26.8	20.9	17.5	2.7
63	TERRES DE L'EBRE	94	EAP Tortosa 2 Oest	TERRES DE L'EBRE	11.1	9.2	1.4	27.8	31.2	21.8	19.3	2.7
64	GIRONA	102	EAP Besalú	GIRONA NORD	8.5	6.1	0.0	23.5	26.1	16.7	11.4	2.9
64	GIRONA	103	EAP Camprodon	GIRONA NORD	7.1	6.0	3.0	21.9	26.5	14.3	9.8	1.5
64	GIRONA	106	EAP La Jonquera	GIRONA NORD	10.4	8.2	1.7	24.4	27.4	23.5	16.2	3.1
64	GIRONA	107	EAP Llançà	GIRONA NORD	7.7	7.1	0.0	20.5	25.0	14.6	14.1	4.1
64	GIRONA	109	EAP Sant Feliu de Guixols	GIRONA NORD	8.8	7.3	18.2	22.2	25.7	17.7	13.9	2.9
64	GIRONA	115	EAP Bàscara	GIRONA NORD	10.0	8.0	8.1	25.0	27.2	19.3	12.2	4.9
64	GIRONA	120	EAP Figueres - Ernest Lluch	GIRONA NORD	10.3	8.2	1.0	24.8	26.7	21.2	15.1	2.2
64	GIRONA	124	EAP Olot	GIRONA NORD	9.2	7.0	2.2	23.1	26.9	17.8	13.5	4.2
64	GIRONA	125	EAP Palafrugell	GIRONA NORD	7.2	6.5	11.7	18.5	21.7	16.5	15.8	2.0
64	GIRONA	127	EAP Perallada	GIRONA NORD	9.0	7.3	0.0	23.5	24.9	28.4	13.8	2.6
64	GIRONA	129	EAP Ripoll - Sant Joan de les Abadesses	GIRONA NORD	10.5	8.6	1.6	24.3	31.0	16.8	16.8	3.2
64	GIRONA	130	EAP Roses	GIRONA NORD	8.4	6.8	3.4	21.4	23.3	17.2	12.9	3.2
64	GIRONA	131	EAP Sant Joan Les Fonts	GIRONA NORD	7.7	6.1	2.2	24.9	27.4	23.6	19.7	3.3

Efectivitat. EAP del SISCAT, 2017

ID RS	Regió sanitària	Codi	Unitat proveïdora	Sector sanitari	Prevalença atesa de DM 2 (%)	Consumidors d'antidiabètics orals (%)	Taxa d'hospitalització per complicacions DM	Pacients assignats amb HTA (%)	Consumidors d'antihipertensius (%)	Pacients assignats amb colesterol elevat (%)	Consumidors d'hipocolèstèremians (%)	Taxa d'hospitalització per ictus
64 GIRONA		133	EAP Vilafant	GIRONA NORD	9.3	7.4	0.9	27.6	28.0	23.7	14.5	3.5
64 GIRONA		696	EAP La Bisbal	GIRONA NORD	7.6	6.7	25.6	20.3	22.7	15.2	15.5	2.4
64 GIRONA		704	EAP Torroella de Montgrí	GIRONA NORD	6.1	4.8	13.7	15.0	17.6	10.6	11.7	3.2
64 GIRONA		1321	EAP Ribes de Freser - Campdevànol	GIRONA NORD	5.7	7.5	0.0	22.5	27.6	20.7	15.7	5.9
64 GIRONA		1798	EAP Palamós	GIRONA NORD	6.5	6.3	11.5	15.8	19.6	13.4	13.6	3.3
64 GIRONA		1883	EAP La Vall d'en Bas	GIRONA NORD	7.4	6.4	0.0	25.0	29.3	22.9	20.4	3.3
64 GIRONA		1919	EAP L'Escaia	GIRONA NORD	6.7	5.6	0.0	16.1	19.3	19.4	15.4	3.2
64 GIRONA		101	EAP Arbúcies - Sant Hilari	GIRONA SUD	8.8	6.4	2.0	27.5	27.8	23.2	12.7	1.6
64 GIRONA		104	EAP Girona 3 - Montilivi	GIRONA SUD	8.1	6.0	1.4	20.7	22.6	16.7	11.8	2.3
64 GIRONA		105	EAP Girona 4 - Taialà	GIRONA SUD	8.3	6.0	3.4	19.5	22.1	16.5	11.1	1.8
64 GIRONA		108	EAP Salt	GIRONA SUD	9.4	7.3	7.3	22.1	23.7	17.2	10.3	1.9
64 GIRONA		110	EAP Sarrià de Ter	GIRONA SUD	9.4	7.2	4.6	20.0	23.6	16.2	12.9	2.6
64 GIRONA		111	EAP Sils - Vidreres - Maçanet Selva	GIRONA SUD	9.9	8.2	7.8	22.9	25.6	18.2	13.6	2.7
64 GIRONA		112	EAP Santa Coloma de Farners	GIRONA SUD	9.2	7.1	3.1	24.2	25.7	17.4	12.3	1.4
64 GIRONA		114	EAP Banyoles	GIRONA SUD	8.7	6.4	2.8	22.1	24.1	18.1	12.0	2.2
64 GIRONA		116	EAP Blanes	GIRONA SUD	9.9	8.2	4.6	23.5	26.6	17.6	14.1	3.7
64 GIRONA		117	EAP Breda - Hostalric	GIRONA SUD	9.5	7.6	4.9	24.2	27.0	19.8	14.0	3.2
64 GIRONA		119	EAP Celrà	GIRONA SUD	7.0	5.7	2.6	19.4	20.7	16.9	9.2	2.2
64 GIRONA		121	EAP Girona 1 - Santa Clara	GIRONA SUD	6.5	4.7	4.0	20.4	22.7	18.1	12.1	2.3
64 GIRONA		122	EAP Girona 2 - Can Gibert del Pla	GIRONA SUD	8.9	7.1	2.1	21.2	23.2	16.1	11.9	1.4
64 GIRONA		277	EAP Canet de Mar	GIRONA SUD	9.3	6.6	6.6	22.0	25.8	19.5	15.1	2.5
64 GIRONA		282	EAP Pineda de Mar	GIRONA SUD	10.6	8.8	11.7	24.7	29.0	24.0	16.5	2.7
64 GIRONA		288	EAP Tordera	GIRONA SUD	10.3	8.0	9.6	25.7	27.8	24.5	15.3	3.1
64 GIRONA		299	EAP Calella	GIRONA SUD	7.1	7.6	15.3	12.5	24.4	8.4	20.9	2.7
64 GIRONA		915	EAP Lloret de Mar	GIRONA SUD	5.8	6.5	3.7	9.6	21.9	8.9	17.3	1.9
64 GIRONA		1322	EAP Anglès	GIRONA SUD	9.0	7.1	6.0	25.2	27.8	19.8	13.4	2.3
64 GIRONA		1790	EAP Malgrat de Mar	GIRONA SUD	6.7	6.7	4.1	12.1	23.7	12.7	21.2	2.4
64 GIRONA		1886	EAP Cassà de la Selva	GIRONA SUD	7.7	6.8	5.2	19.4	22.9	17.0	12.4	2.2
67 CATALUNYA CENTRAL		49	EAP Santa Coloma de Queralt	ANOIA	9.1	6.7	10.9	24.3	26.2	17.5	13.2	5.5
67 CATALUNYA CENTRAL		149	EAP Anoia Rural	ANOIA	8.4	6.5	2.6	21.2	27.8	19.2	13.3	4.3
67 CATALUNYA CENTRAL		171	EAP Piera	ANOIA	9.1	7.4	4.4	22.4	25.4	25.8	16.5	3.2
67 CATALUNYA CENTRAL		180	EAP Santa Margarida de Montbui	ANOIA	10.8	8.8	3.6	22.2	26.3	20.9	16.3	2.3
67 CATALUNYA CENTRAL		184	EAP Vilanova del Camí	ANOIA	10.5	8.9	3.9	21.5	25.9	20.9	17.9	2.5
67 CATALUNYA CENTRAL		185	EAP Calaf	ANOIA	9.4	8.0	0.0	27.2	29.5	19.8	14.1	1.1
67 CATALUNYA CENTRAL		186	EAP Capellades	ANOIA	10.9	8.4	2.3	26.1	28.9	22.4	16.3	2.5
67 CATALUNYA CENTRAL		194	EAP Igualada 1	ANOIA	9.5	6.9	4.0	22.3	25.6	20.6	13.4	3.0
67 CATALUNYA CENTRAL		6175	EAP Igualada 2	ANOIA	8.8	7.1	3.1	23.0	26.5	22.2	15.8	2.2
67 CATALUNYA CENTRAL		347	EAP Manlleu	OSONA	9.7	6.9	3.6	23.7	25.1	17.9	12.1	1.8
67 CATALUNYA CENTRAL		365	EAP Sant Hipòlit de Voltregà	OSONA	5.9	4.5	1.8	16.2	18.7	12.2	8.4	2.5
67 CATALUNYA CENTRAL		368	EAP Santa Eugènia de Berga	OSONA	8.1	5.1	0.0	22.9	23.8	19.1	9.9	2.0

Efectivitat. EAP del SISCAT, 2017

ID RS	Regió sanitària	Codi	Unitat proveïdora	Sector sanitari	Prevalença atesa de DM 2 (%)	Consumidors d'antidiabètics orals (%)	Taxa d'hospitalització per complicacions DM	Pacients assignats a HTA (%)	Consumidors d'antihipertensius (%)	Pacients assignats a atesos amb colesterol elevat (%)	Consumidors d'hipocolèsteroemians (%)	Taxa d'hospitalització per ictus
67	CATALUNYA CENTRAL	372	EAP La Vall del Ges - Torelló	OSONA	9.3	7.3	1.9	25.0	27.0	20.5	16.0	2.2
67	CATALUNYA CENTRAL	381	EAP Lluçanès	OSONA	8.6	6.7	0.0	22.9	27.5	15.0	13.4	3.2
67	CATALUNYA CENTRAL	391	EAP Sant Quirze de Besora	OSONA	9.6	6.8	7.9	26.0	27.8	21.8	14.6	3.7
67	CATALUNYA CENTRAL	395	EAP Tona	OSONA	8.9	6.1	2.1	22.0	24.1	16.7	12.6	2.2
67	CATALUNYA CENTRAL	397	EAP Vic 1 - Nord	OSONA	7.4	5.3	1.8	20.8	23.5	17.4	12.8	1.9
67	CATALUNYA CENTRAL	1077	EAP Vic 2 - Sud	OSONA	8.0	5.5	1.5	20.1	20.3	16.4	10.2	2.0
67	CATALUNYA CENTRAL	1932	EAP Centelles	OSONA	8.4	5.7	3.8	21.9	22.1	23.5	12.7	2.1
67	CATALUNYA CENTRAL	4713	EAP Roda de Ter	OSONA	9.7	5.5	1.3	24.3	24.4	18.5	13.1	2.4
67	CATALUNYA CENTRAL	336	EAP Alt Berguedà	SOLSONÈS-BAGES-BERGUEDÀ	8.2	5.5	2.4	24.0	24.8	19.9	12.1	5.7
67	CATALUNYA CENTRAL	337	EAP Baix Berguedà	SOLSONÈS-BAGES-BERGUEDÀ	10.7	7.8	6.0	26.7	28.1	25.2	17.2	3.7
67	CATALUNYA CENTRAL	339	EAP Berga Centre	SOLSONÈS-BAGES-BERGUEDÀ	10.0	7.8	2.3	26.3	31.1	22.8	19.3	3.5
67	CATALUNYA CENTRAL	341	EAP Cardona	SOLSONÈS-BAGES-BERGUEDÀ	11.1	7.8	4.5	24.4	27.3	19.4	16.1	5.7
67	CATALUNYA CENTRAL	348	EAP Manresa 2 - Plaça Catalunya	SOLSONÈS-BAGES-BERGUEDÀ	9.5	6.9	2.1	22.4	25.8	20.8	14.7	2.8
67	CATALUNYA CENTRAL	349	EAP Manresa 4 - Sagrada Família	SOLSONÈS-BAGES-BERGUEDÀ	10.4	7.9	4.4	23.3	26.3	21.8	14.9	3.2
67	CATALUNYA CENTRAL	351	EAP Moià	SOLSONÈS-BAGES-BERGUEDÀ	7.6	5.2	2.5	22.9	22.1	17.8	11.8	3.7
67	CATALUNYA CENTRAL	362	EAP Sallent	SOLSONÈS-BAGES-BERGUEDÀ	11.5	8.5	0.0	26.6	30.7	19.9	17.8	3.2
67	CATALUNYA CENTRAL	364	EAP Navarrels - Sant Fruitòs de Bages	SOLSONÈS-BAGES-BERGUEDÀ	9.4	6.7	3.4	23.8	25.1	19.8	13.8	3.1
67	CATALUNYA CENTRAL	366	EAP Sant Joan de Vilatorrada	SOLSONÈS-BAGES-BERGUEDÀ	9.8	7.5	1.0	24.4	27.1	20.5	15.7	2.4
67	CATALUNYA CENTRAL	367	EAP Sant Vicenç de Castellet	SOLSONÈS-BAGES-BERGUEDÀ	11.0	8.5	2.5	22.7	27.4	19.6	16.6	3.3
67	CATALUNYA CENTRAL	370	EAP Súria	SOLSONÈS-BAGES-BERGUEDÀ	10.7	7.9	4.0	26.2	28.4	20.8	16.3	3.7
67	CATALUNYA CENTRAL	373	EAP Artés	SOLSONÈS-BAGES-BERGUEDÀ	9.5	7.0	4.4	25.6	27.1	21.0	12.3	3.6
67	CATALUNYA CENTRAL	382	EAP Manresa 1	SOLSONÈS-BAGES-BERGUEDÀ	9.0	7.1	5.6	18.1	25.7	14.9	15.1	3.6
67	CATALUNYA CENTRAL	383	EAP Manresa 3	SOLSONÈS-BAGES-BERGUEDÀ	8.4	7.3	1.5	19.3	25.6	16.6	16.7	2.9
67	CATALUNYA CENTRAL	385	EAP Montserrat	SOLSONÈS-BAGES-BERGUEDÀ	10.4	7.8	4.1	22.8	25.7	23.1	16.2	2.4
67	CATALUNYA CENTRAL	386	EAP Navàs - Balsareny	SOLSONÈS-BAGES-BERGUEDÀ	10.9	7.9	0.0	24.8	25.8	27.4	18.7	3.1
67	CATALUNYA CENTRAL	1324	EAP Solsonès	SOLSONÈS-BAGES-BERGUEDÀ	7.1	5.7	0.0	17.2	21.6	16.6	12.3	4.8
71	ALT PIRINEU I ARAN	4	EAP Alt Urgell Sud	ALT PIRINEU	10.5	8.4	8.9	25.3	32.0	14.6	15.0	3.6
71	ALT PIRINEU I ARAN	13	EAP Pallars Sobirà	ALT PIRINEU	5.8	3.3	2.1	16.8	17.5	11.9	7.8	2.3
71	ALT PIRINEU I ARAN	15	EAP La Pobla de Segur	ALT PIRINEU	9.0	6.2	2.8	22.3	25.2	16.0	10.9	5.3
71	ALT PIRINEU I ARAN	17	EAP La Seu d'Urgell	ALT PIRINEU	9.3	7.7	4.4	22.3	26.5	18.2	14.0	3.3
71	ALT PIRINEU I ARAN	19	EAP Tremp	ALT PIRINEU	9.4	6.7	1.5	24.1	26.1	18.2	12.2	4.3
71	ALT PIRINEU I ARAN	22	EAP Alta Ribagorça	ALT PIRINEU	6.5	4.8	0.0	17.1	20.7	20.0	12.2	1.7
71	ALT PIRINEU I ARAN	24	EAP Cerdanya	ALT PIRINEU	6.9	5.7	1.5	15.2	20.7	16.7	12.4	4.3
71	ALT PIRINEU I ARAN	5	EAP Aran	ARAN	8	6	0.0	19.0	21.7	21.6	15	2.0
78	BARCELONA	157	EAP Garraf Rural	ALT PENEDEÈS-GARRAF	9.4	7.5	4.8	0.2	25.4	22.9	14.3	3.6
78	BARCELONA	170	EAP Penedès Rural	ALT PENEDEÈS-GARRAF	11.1	9.3	2.8	24.4	30.0	25.3	17.1	3.1
78	BARCELONA	202	EAP Sant Sadurní d'Anoia	ALT PENEDEÈS-GARRAF	10.1	8.6	1.1	25.6	31.0	25.3	19.1	3.0
78	BARCELONA	203	EAP Sitges	ALT PENEDEÈS-GARRAF	7.5	6.5	1.9	23.7	26.7	26.4	15.7	2.7
78	BARCELONA	7961	EAP Vilafranca del Penedès 1	ALT PENEDEÈS-GARRAF	9.4	7.3	2.5	22.2	26.0	21.1	15.7	3.2
78	BARCELONA	7962	EAP Vilafranca del Penedès 2	ALT PENEDEÈS-GARRAF	9.2	6.9	3.0	18.6	22.3	20.0	14.2	1.9

Efectivitat. EAP del SISCAT, 2017

ID RS	Regió sanitària	Codi	Unitat proveïdora	Sector sanitari	Prevalença atesa de DM 2 (%)	Consumidors d'antidiabètics orals (%)	Taxa d'hospitalització per complicacions DM	Pacients assignats a atesos amb HTA (%)	Consumidors d'antihipertensius (%)	Pacients assignats a atesos amb colesterol elevat (%)	Consumidors d'hipocolesteremiants (%)	Taxa d'hospitalització per ictus
78 BARCELONA		205	EAP Vilanova i la Geltrú 1	ALT PENEDEès-GARRAF	10.0	8.0	4.4	24.9	27.7	26.9	15.5	3.7
78 BARCELONA		206	EAP Vilanova i la Geltrú 2	ALT PENEDEès-GARRAF	11.0	9.0	5.0	26.5	32.1	24.7	17.9	4.0
78 BARCELONA		3449	EAP Cubelles - Cunit	ALT PENEDEès-GARRAF	9.0	7.4	7.8	21.2	24.8	20.0	15.2	3.1
78 BARCELONA		6009	EAP Vilanova i la Geltrú 3 - Baix a Mar	ALT PENEDEès-GARRAF	8.6	6.5	5.1	23.7	27.1	23.6	17.7	4.0
78 BARCELONA		151	EAP Cornellà de Llobregat 1 - Martí Julià	BAIX LLOBREGAT CENTRE-LITORAL I'H.LL.	9.5	7.8	3.2	23.2	27.0	24.3	17.7	3.4
78 BARCELONA		152	EAP Cornellà de Llobregat 2 - St. Ildefons	BAIX LLOBREGAT CENTRE-LITORAL I'H.LL.	12.3	10.3	11.7	23.9	29.0	23.2	22.3	3.9
78 BARCELONA		153	EAP Cornellà de Llobregat 3 - Gavarrà	BAIX LLOBREGAT CENTRE-LITORAL I'H.LL.	9.7	8.1	7.7	25.3	29.8	23.2	22.3	4.2
78 BARCELONA		154	EAP Cornellà de Llobregat 4 - Jaume Soler	BAIX LLOBREGAT CENTRE-LITORAL I'H.LL.	9.4	7.8	5.1	25.3	29.2	21.3	17.5	4.2
78 BARCELONA		156	EAP Esplugues de Llobregat 1 - Can Vidalet	BAIX LLOBREGAT CENTRE-LITORAL I'H.LL.	11.6	10.2	7.3	28.0	32.1	29.8	19.9	4.2
78 BARCELONA		158	EAP Gavà 1	BAIX LLOBREGAT CENTRE-LITORAL I'H.LL.	8.5	7.4	7.5	19.7	23.4	19.2	15.5	3.2
78 BARCELONA		159	EAP Gavà 2	BAIX LLOBREGAT CENTRE-LITORAL I'H.LL.	10.7	9.2	5.7	25.4	29.0	26.0	18.3	2.4
78 BARCELONA		160	EAP Hospitalet de Llobregat 1 - Centre	BAIX LLOBREGAT CENTRE-LITORAL I'H.LL.	11.2	8.6	6.2	25.5	29.7	26.0	20.0	2.3
78 BARCELONA		161	EAP Hospitalet de Llobregat 10 - Can Serra	BAIX LLOBREGAT CENTRE-LITORAL I'H.LL.	11.5	8.9	3.3	30.2	34.6	26.0	21.0	2.7
78 BARCELONA		162	EAP Hospitalet de Llobregat 11 - Gornal	BAIX LLOBREGAT CENTRE-LITORAL I'H.LL.	12.7	10.3	10.2	27.2	31.9	20.8	17.3	4.4
78 BARCELONA		163	EAP Hospitalet de Llobregat 2 - St. Josep	BAIX LLOBREGAT CENTRE-LITORAL I'H.LL.	13.0	8.9	5.7	28.5	31.4	25.9	19.6	1.5
78 BARCELONA		164	EAP Hospitalet de Llobregat 5 - Sta. Eulàlia	BAIX LLOBREGAT CENTRE-LITORAL I'H.LL.	9.6	7.7	3.2	23.5	27.7	24.3	19.8	2.5
78 BARCELONA		165	EAP Hospitalet de Llobregat 6 - Sta. Eulàlia	BAIX LLOBREGAT CENTRE-LITORAL I'H.LL.	8.1	6.3	7.5	19.9	22.1	21.5	14.1	3.2
78 BARCELONA		166	EAP Hospitalet de Llobregat 7 - Florida N	BAIX LLOBREGAT CENTRE-LITORAL I'H.LL.	10.5	8.8	6.0	23.2	27.7	22.5	16.6	3.8
78 BARCELONA		167	EAP Hospitalet de Llobregat 8 - Florida S	BAIX LLOBREGAT CENTRE-LITORAL I'H.LL.	11.8	9.4	8.8	24.9	29.0	27.2	17.7	4.7
78 BARCELONA		169	EAP Molins de Rei	BAIX LLOBREGAT CENTRE-LITORAL I'H.LL.	9.6	8.1	4.7	25.2	29.0	22.7	17.5	2.5
78 BARCELONA		172	EAP Prat Llobregat 2 - Sant Cosme I	BAIX LLOBREGAT CENTRE-LITORAL I'H.LL.	10.5	9.2	7.3	25.6	30.6	25.0	20.6	2.1
78 BARCELONA		173	EAP Prat Llobregat 3 - Dr. Pujol Capçada	BAIX LLOBREGAT CENTRE-LITORAL I'H.LL.	11.8	9.9	14.8	22.3	28.8	19.3	15.7	3.4
78 BARCELONA		175	EAP Sant Boi de Llobregat 2 - Molf Nou	BAIX LLOBREGAT CENTRE-LITORAL I'H.LL.	10.8	8.5	7.1	24.3	26.9	29.0	17.8	3.7
78 BARCELONA		176	EAP Sant Boi de Llobregat 3 - Camps Blancs	BAIX LLOBREGAT CENTRE-LITORAL I'H.LL.	11.7	9.3	8.3	25.7	28.3	24.3	17.5	2.6
78 BARCELONA		177	EAP Sant Joan Despí 2 - Les Planes	BAIX LLOBREGAT CENTRE-LITORAL I'H.LL.	9.1	8.2	9.6	20.5	27.0	17.3	16.6	2.9
78 BARCELONA		178	EAP Sant Just Desvern	BAIX LLOBREGAT CENTRE-LITORAL I'H.LL.	8.0	6.5	4.9	21.6	25.4	19.4	13.8	2.3
78 BARCELONA		179	EAP St. Vicenç dels Horts 1 - Vila Vella	BAIX LLOBREGAT CENTRE-LITORAL I'H.LL.	7.1	6.6	9.5	15.3	22.8	15.3	12.2	2.4
78 BARCELONA		181	EAP Vallirana	BAIX LLOBREGAT CENTRE-LITORAL I'H.LL.	8.9	7.5	5.1	22.0	26.5	20.6	18.1	3.7
78 BARCELONA		182	EAP Viladecans 1	BAIX LLOBREGAT CENTRE-LITORAL I'H.LL.	10.5	9.5	3.5	13.6	29.8	21.3	20.5	2.4
78 BARCELONA		183	EAP Viladecans 2	BAIX LLOBREGAT CENTRE-LITORAL I'H.LL.	10.0	8.6	10.4	16.2	26.7	20.0	17.8	2.2
78 BARCELONA		187	EAP Esplugues Llobregat 2 - Lluís Millet	BAIX LLOBREGAT CENTRE-LITORAL I'H.LL.	9.8	7.4	4.4	25.9	29.1	26.5	19.4	3.3
78 BARCELONA		189	EAP Hospitalet Llobregat 12 - Belvitge	BAIX LLOBREGAT CENTRE-LITORAL I'H.LL.	12.9	10.5	5.4	28.7	33.4	24.4	21.7	2.8
78 BARCELONA		191	EAP Hospitalet de Llobregat 3 - Collblanc	BAIX LLOBREGAT CENTRE-LITORAL I'H.LL.	9.9	8.5	3.4	25.4	29.4	28.7	17.8	2.8
78 BARCELONA		192	EAP Hospitalet de Llobregat 4 - Torrassa	BAIX LLOBREGAT CENTRE-LITORAL I'H.LL.	9.5	8.4	5.4	24.5	27.9	26.0	19.2	2.8
78 BARCELONA		193	EAP Hospitalet de Llobregat 9 - Pubilla C	BAIX LLOBREGAT CENTRE-LITORAL I'H.LL.	11.4	9.5	5.7	23.2	29.0	23.2	17.7	3.0
78 BARCELONA		195	EAP Prat Llobregat 1 - Ramona Via	BAIX LLOBREGAT CENTRE-LITORAL I'H.LL.	9.6	7.9	2.7	23.0	27.6	20.5	18.5	2.1
78 BARCELONA		197	EAP Sant Boi de Llobregat 1 - Montclar	BAIX LLOBREGAT CENTRE-LITORAL I'H.LL.	9.7	8.0	9.5	21.5	26.2	23.3	18.9	3.3
78 BARCELONA		198	EAP Sant Boi de Llobregat 4 - Vinyets	BAIX LLOBREGAT CENTRE-LITORAL I'H.LL.	9.0	7.0	1.2	20.4	23.5	19.3	13.4	3.5
78 BARCELONA		199	EAP Sant Feliu Llobregat 1 - El Pla	BAIX LLOBREGAT CENTRE-LITORAL I'H.LL.	8.8	6.8	6.3	20.4	24.4	19.8	16.6	3.5
78 BARCELONA		200	EAP Sant Feliu Llobregat 2 - Rambla	BAIX LLOBREGAT CENTRE-LITORAL I'H.LL.	9.6	8.0	2.3	23.2	29.0	23.7	16.8	2.9

Efectivitat. EAP del SISCAT, 2017

ID RS	Regió sanitària	Codi	Unitat proveïdora	Sector sanitari	Prevalença atesa de DM 2 (%)	Consumidors d'antidiabètics orals (%)	Taxa d'hospitalització per complicacions DM	Pacients assignats a atesos amb HTA (%)	Consumidors d'antihiper tensius (%)	Pacients assignats a atesos amb colesterol elevat (%)	Consumidors d'hipocolesteremiants (%)	Taxa d'hospitalització per ictus
78 BARCELONA		201	EAP Sant Joan Despi 1	BAIX LLOBREGAT CENTRE-LITORAL I L'H.LL.	8,0	7,3	1,9	21,2	26,2	19,5	17,4	1,9
78 BARCELONA		4374	EAP Castelldefels 2 - Can Bou	BAIX LLOBREGAT CENTRE-LITORAL I L'H.LL.	7,4	5,3	3,3	18,7	19,6	19,4	13,1	2,4
78 BARCELONA		4376	EAP Castelldefels 1 - El Castell	BAIX LLOBREGAT CENTRE-LITORAL I L'H.LL.	10,0	8,2	4,8	22,3	26,4	22,9	17,3	2,1
78 BARCELONA		4547	EAP Corbera de Llobregat	BAIX LLOBREGAT CENTRE-LITORAL I L'H.LL.	8,3	5,7	5,0	20,9	22,6	20,3	15,1	2,1
78 BARCELONA		4957	EAP St. Vicenç dels Horts 2 - El Serral	BAIX LLOBREGAT CENTRE-LITORAL I L'H.LL.	7,1	6,6	9,5	15,3	22,8	15,3	12,2	2,4
78 BARCELONA		5239	EAP Begues - Pou Torre	BAIX LLOBREGAT CENTRE-LITORAL I L'H.LL.	7,3	5,7	7,9	18,9	21,2	19,9	13,5	2,0
78 BARCELONA		155	EAP Esparreguera	BAIX LLOBREGAT NORD	9,8	8,5	3,7	20,9	27,4	20,1	15,8	2,3
78 BARCELONA		168	EAP Martorell Urbà	BAIX LLOBREGAT NORD	8,6	7,3	1,7	20,2	23,1	20,2	14,0	2,3
78 BARCELONA		174	EAP Sant Andreu de la Barca	BAIX LLOBREGAT NORD	10,5	8,9	2,7	25,0	28,0	24,6	17,6	1,7
78 BARCELONA		698	EAP Olesa de Montserrat	BAIX LLOBREGAT NORD	11,8	7,8	2,1	24,3	25,4	23,0	12,5	2,5
78 BARCELONA		4056	EAP Pallejà	BAIX LLOBREGAT NORD	8,3	7,0	1,2	18,8	23,4	19,8	14,4	2,8
78 BARCELONA		4546	EAP Abrera	BAIX LLOBREGAT NORD	9,5	8,0	6,3	21,8	25,5	23,8	16,7	2,1
78 BARCELONA		4819	EAP Martorell Rural	BAIX LLOBREGAT NORD	8,9	7,9	1,5	20,8	25,2	20,3	15,7	1,0
78 BARCELONA		440	EAP Barcelona 1B - Casc Antic	BARCELONA CIUTAT VELLA	6,8	5,5	14,8	15,5	19,9	15,8	11,6	1,7
78 BARCELONA		441	EAP Barcelona 1C - Gòtic	BARCELONA CIUTAT VELLA	7,8	6,0	26,8	18,4	21,1	16,4	11,9	2,2
78 BARCELONA		442	EAP Barcelona 1D - Raval Sud	BARCELONA CIUTAT VELLA	9,4	7,5	28,9	15,4	19,2	15,3	10,2	1,7
78 BARCELONA		443	EAP Barcelona 1E - Raval Nord-Dr. Sayé	BARCELONA CIUTAT VELLA	8,6	7,2	17,2	18,7	22,7	17,6	12,7	1,3
78 BARCELONA		598	EAP Barcelona 1A - Barceloneta	BARCELONA CIUTAT VELLA	10,7	8,0	26,8	24,1	28,7	23,3	17,0	2,8
78 BARCELONA		444	EAP Barcelona 2A - Sant Antoni	BARCELONA EIXAMPLE	9,2	7,3	4,8	25,2	30,7	22,4	19,5	1,9
78 BARCELONA		445	EAP Barcelona 2B - Via Roma	BARCELONA EIXAMPLE	8,9	7,1	1,6	24,9	29,8	25,9	18,7	2,6
78 BARCELONA		446	EAP Barcelona 2H - Passeig Sant Joan	BARCELONA EIXAMPLE	8,7	6,7	2,7	24,3	27,5	23,6	18,2	1,6
78 BARCELONA		460	EAP Barcelona 2C - Esq. Eixample-Rosselló	BARCELONA EIXAMPLE	8,9	7,2	3,5	25,1	31,8	25,2	20,7	2,2
78 BARCELONA		461	EAP Barcelona 2D - Universitat	BARCELONA EIXAMPLE	8,2	6,1	5,6	25,0	27,6	24,1	17,1	2,4
78 BARCELONA		462	EAP Barcelona 2E - Esq. Eixample-Casanova	BARCELONA EIXAMPLE	7,0	5,4	3,2	21,6	26,2	20,9	16,8	2,2
78 BARCELONA		464	EAP Barcelona 2G - Dreta Eixample	BARCELONA EIXAMPLE	4,8	4,0	3,0	13,4	19,2	13,3	12,4	2,5
78 BARCELONA		465	EAP Barcelona 2I - Sagrada Família	BARCELONA EIXAMPLE	8,0	6,6	3,8	22,5	25,7	23,2	17,0	2,4
78 BARCELONA		466	EAP Barcelona 2J - Monumental	BARCELONA EIXAMPLE	5,8	5,1	2,9	17,0	22,5	19,9	14,1	1,6
78 BARCELONA		467	EAP Barcelona 2K - Sagrada Família	BARCELONA EIXAMPLE	8,1	6,4	8,2	23,6	27,2	27,8	20,6	2,8
78 BARCELONA		469	EAP Barcelona 3B - Poble Sec-Montjuïc	BARCELONA EIXAMPLE	9,5	7,6	5,9	23,3	28,1	21,1	17,8	3,0
78 BARCELONA		481	EAP Barcelona 5E - Sant Gervasi	BARCELONA GRÀCIA	5,3	4,5	1,9	18,5	21,2	18,1	12,2	2,2
78 BARCELONA		482	EAP Barcelona 6A - Joanic	BARCELONA GRÀCIA	7,2	5,8	2,4	23,1	25,8	20,2	16,1	2,4
78 BARCELONA		483	EAP Barcelona 6B - Vila de Gràcia	BARCELONA GRÀCIA	7,5	6,2	6,2	22,6	26,0	20,8	16,5	1,8
78 BARCELONA		484	EAP Barcelona 6C - Lesseps	BARCELONA GRÀCIA	5,5	9,1	3,0	16,0	42,5	17,5	25,4	2,1
78 BARCELONA		485	EAP Barcelona 6D - Vallcarca	BARCELONA GRÀCIA	6,6	5,2	8,4	19,3	21,6	20,5	12,4	1,7
78 BARCELONA		486	EAP Barcelona 7A - Sanllehy	BARCELONA GRÀCIA	9,6	7,7	7,2	24,8	30,8	21,3	20,0	2,8
78 BARCELONA		2000	EAP Barcelona 6E - La Salut	BARCELONA GRÀCIA	5,5	9,1	3,0	16,0	42,5	17,5	25,4	2,1
78 BARCELONA		448	EAP Barcelona 7C - El Carmel	BARCELONA HORTA-GUINARDÓ	11,4	9,0	3,7	27,5	29,8	24,2	18,4	4,0
78 BARCELONA		488	EAP Barcelona 7D - Lisboa	BARCELONA HORTA-GUINARDÓ	10,7	8,6	1,3	27,5	32,2	22,7	17,9	3,3
78 BARCELONA		489	EAP Barcelona 7E - Sant Rafael	BARCELONA HORTA-GUINARDÓ	10,6	8,5	8,4	26,5	31,9	22,3	19,9	3,5
78 BARCELONA		490	EAP Barcelona 7F - Lisboa	BARCELONA HORTA-GUINARDÓ	10,0	8,2	5,9	27,0	32,6	24,3	22,7	2,8

Efectivitat. EAP del SISCAT, 2017

ID RS	Regió sanitària	Codi	Unitat proveïdora	Sector sanitari	Prevalença atesa de DM 2 (%)	Consumidors d'antidiabètics orals (%)	Taxa d'hospitalització per complicacions DM	Pacients assignats a atesos amb HTA (%)	Consumidors d'antihipertensius (%)	Pacients assignats a atesos amb colesterol elevat (%)	Consumidors d'hipocolesteremiants (%)	Taxa d'hospitalització per ictus
78 BARCELONA		491	EAP Barcelona 7G - Guinardó	BARCELONA HORTA-GUINARDÓ	9.5	7.3	5.4	26.0	30.3	23.4	21.3	2.7
78 BARCELONA		1933	EAP Barcelona 7B - Sardenya	BARCELONA HORTA-GUINARDÓ	9.3	7.0	9.4	27.1	29.7	8.7	17.8	2.0
78 BARCELONA		474	EAP Barcelona 4A - Montnegre	BARCELONA LES CORTS	6.3	5.6	2.8	20.2	25.4	19.5	16.2	2.2
78 BARCELONA		475	EAP Barcelona 4B - Les Corts-Pedralbes	BARCELONA LES CORTS	8.8	7.5	1.3	27.8	35.8	26.3	23.3	2.5
78 BARCELONA		1004	EAP Barcelona 4C - Les Corts-Helios	BARCELONA LES CORTS	8.9	7.0	2.9	25.7	30.8	26.8	20.7	2.2
78 BARCELONA		449	EAP Barcelona 8G - Roquetes	BARCELONA NOU BARRIS	10.9	9.5	3.0	23.7	27.6	20.1	18.6	2.6
78 BARCELONA		450	EAP Barcelona 8H - Ciutat Meridiana	BARCELONA NOU BARRIS	11.3	9.4	4.6	24.4	27.9	18.5	18.3	2.3
78 BARCELONA		451	EAP Barcelona 8I - Xafarines	BARCELONA NOU BARRIS	12.4	9.8	6.8	27.5	31.1	22.0	19.7	2.9
78 BARCELONA		493	EAP Barcelona 8B - Rio de Janeiro-Porta	BARCELONA NOU BARRIS	12.2	10.1	1.0	28.9	33.5	27.5	24.4	3.7
78 BARCELONA		494	EAP Barcelona 8C - Turó de la Peira	BARCELONA NOU BARRIS	10.9	8.9	4.3	27.1	33.1	24.0	19.4	2.8
78 BARCELONA		495	EAP Barcelona 8D - Rio de Janeiro-Prosp.	BARCELONA NOU BARRIS	11.4	9.6	6.0	24.7	31.0	19.8	19.8	3.5
78 BARCELONA		496	EAP Barcelona 8E - Rio de Janeiro-Verdum	BARCELONA NOU BARRIS	5.9	5.4	3.9	14.0	19.6	12.4	13.6	3.2
78 BARCELONA		497	EAP Barcelona 8F - Guineueta	BARCELONA NOU BARRIS	11.6	9.3	4.1	27.0	33.0	24.9	19.5	3.1
78 BARCELONA		6156	EAP Barcelona 8I - Cotxeres	BARCELONA NOU BARRIS	10.2	7.9	1.8	26.0	31.2	25.1	20.2	3.7
78 BARCELONA		7504	EAP Barcelona 9H - CAP Sant Andreu	BARCELONA SANT ANDREU	9.8	8.2	3.8	26.8	31.4	23.9	19.5	2.6
78 BARCELONA		7505	EAP Barcelona 9I - CAP Casernes	BARCELONA SANT ANDREU	9.8	8.2	3.8	26.8	31.4	23.9	19.5	2.6
78 BARCELONA		452	EAP Barcelona 9F - Via Barcino	BARCELONA SANT ANDREU	9.9	8.4	4.6	21.8	25.1	20.0	15.2	1.8
78 BARCELONA		453	EAP Barcelona 9E - Bon Pastor	BARCELONA SANT ANDREU	11.5	9.4	7.2	24.9	29.4	18.6	16.3	3.4
78 BARCELONA		498	EAP Barcelona 9A - Sagrera	BARCELONA SANT ANDREU	9.7	7.9	6.9	25.9	30.5	22.6	20.4	2.6
78 BARCELONA		437	EAP Barcelona 10B - Ramon Turró	BARCELONA SANT MARTÍ	8.2	6.8	18.3	22.7	26.3	24.3	16.9	2.2
78 BARCELONA		438	EAP Barcelona 10C - Poble Nou	BARCELONA SANT MARTÍ	9.1	7.3	19.1	21.3	26.3	20.7	16.6	2.6
78 BARCELONA		439	EAP Barcelona 10I - La Pau	BARCELONA SANT MARTÍ	12.7	9.3	53.1	27.1	31.4	23.1	18.8	2.9
78 BARCELONA		454	EAP Barcelona 10I - Verneda Sud	BARCELONA SANT MARTÍ	9.2	7.5	14.3	23.4	27.3	19.3	17.8	2.1
78 BARCELONA		455	EAP Barcelona 10D - Besós	BARCELONA SANT MARTÍ	11.4	9.1	38.7	24.9	30.1	20.9	16.3	2.4
78 BARCELONA		456	EAP Barcelona 10E - Encants	BARCELONA SANT MARTÍ	10.0	7.6	10.2	26.3	31.4	21.3	19.1	2.9
78 BARCELONA		457	EAP Barcelona 10F - Camp de l'Arpa	BARCELONA SANT MARTÍ	9.6	7.4	4.0	26.7	30.8	24.0	19.7	2.5
78 BARCELONA		458	EAP Barcelona 10G - El Clot	BARCELONA SANT MARTÍ	9.0	6.9	15.7	23.4	26.5	21.2	15.7	1.7
78 BARCELONA		459	EAP Barcelona 10H - Sant Martí	BARCELONA SANT MARTÍ	10.6	8.4	29.4	25.1	29.6	20.7	18.7	3.0
78 BARCELONA		500	EAP Barcelona 9C - Congrés	BARCELONA SANT MARTÍ	10.2	7.8	2.6	27.1	32.3	24.7	20.7	2.4
78 BARCELONA		1273	EAP Barcelona 10A - Vila Olímpica	BARCELONA SANT MARTÍ	7.6	6.4	17.5	21.6	26.4	23.8	16.7	1.7
78 BARCELONA		447	EAP Barcelona 3C - Dr. Carles Riba	BARCELONA SANTSMONTJUÏC	12.3	10.3	6.2	26.7	32.0	24.4	19.5	3.0
78 BARCELONA		468	EAP Barcelona 3A - Les Hortes-Poble Sec	BARCELONA SANTSMONTJUÏC	9.6	7.2	11.9	24.3	25.1	24.5	12.7	2.2
78 BARCELONA		470	EAP Barcelona 3D - Bordeta	BARCELONA SANTSMONTJUÏC	9.8	8.0	3.4	25.7	30.7	22.6	19.4	2.4
78 BARCELONA		471	EAP Barcelona 3E - Sants	BARCELONA SANTSMONTJUÏC	9.5	7.5	3.5	25.8	29.9	24.6	18.6	2.4
78 BARCELONA		473	EAP Barcelona 3G - Numància	BARCELONA SANTSMONTJUÏC	8.9	7.2	16.7	25.0	29.4	25.5	19.2	2.2
78 BARCELONA		5132	EAP Barcelona 3H - La Marina	BARCELONA SANTSMONTJUÏC	9.4	7.3	2.5	22.8	27.2	18.7	14.8	2.1
78 BARCELONA		477	EAP Barcelona 5A - Març Aureli	BARCELONA SARRIÀ-SANT GERVASI	6.6	5.6	4.8	24.9	30.4	22.2	18.7	1.7
78 BARCELONA		478	EAP Barcelona 5B - Sant Elies	BARCELONA SARRIÀ-SANT GERVASI	5.9	5.0	7.2	21.4	26.3	20.8	17.4	2.2
78 BARCELONA		479	EAP Barcelona 5C - Sarrià	BARCELONA SARRIÀ-SANT GERVASI	6.9	4.4	3.9	24.5	22.4	29.5	12.9	1.7
78 BARCELONA		480	EAP Barcelona 5D - Vallvidrera-Les Plane	BARCELONA SARRIÀ-SANT GERVASI	7.3	7.9	18.2	22.6	36.6	23.8	19.3	2.5

Efectivitat. EAP del SISCAT, 2017

ID RS	Regió sanitària	Codi	Unitat proveïdora	Sector sanitari	Prevalença atesa de DM 2 (%)	Consumidors d'antidiabètics orals (%)	Taxa d'hospitalització per complicacions DM	Pacients assignats a atesos amb HTA (%)	Consumidors d'antihipertensius (%)	Pacients assignats a atesos amb colesterol elevat (%)	Consumidors d'hipocolèstremians (%)	Taxa d'hospitalització per ictus
78 BARCELONA		196	EAP Premià de Mar	BARCELONÈS NORD I MARESME	9.6	7.8	4.4	24.5	27.7	23.8	17.3	2.7
78 BARCELONA		273	EAP Arenys de Mar	BARCELONÈS NORD I MARESME	9.3	7.0	3.1	23.7	25.3	26.7	15.4	2.7
78 BARCELONA		274	EAP Badalona 4 - Gorg	BARCELONÈS NORD I MARESME	8.5	7.1	24.8	16.5	19.6	20.9	13.4	3.3
78 BARCELONA		275	EAP Badalona 5 - Sant Roc	BARCELONÈS NORD I MARESME	12.0	9.6	9.5	18.9	22.2	22.3	15.0	2.2
78 BARCELONA		276	EAP Badalona 6 - Llefia	BARCELONÈS NORD I MARESME	12.2	10.1	17.6	25.5	30.5	31.9	22.0	3.2
78 BARCELONA		278	EAP El Masnou	BARCELONÈS NORD I MARESME	8.7	6.9	9.6	24.2	26.1	24.6	15.9	2.3
78 BARCELONA		279	EAP Mataró 1 - La Riera	BARCELONÈS NORD I MARESME	8.5	6.3	2.0	23.2	25.7	24.7	17.1	2.4
78 BARCELONA		280	EAP Mataró 5 - Ronda Cerdanya	BARCELONÈS NORD I MARESME	11.1	8.8	4.8	27.3	28.7	29.1	16.8	2.3
78 BARCELONA		281	EAP Mataró 7 - Ronda Prim	BARCELONÈS NORD I MARESME	10.3	8.1	3.8	24.0	27.3	26.7	16.2	2.8
78 BARCELONA		283	EAP Sant Adrià Besòs 1 - Dr. Barraquer	BARCELONÈS NORD I MARESME	11.2	9.4	7.3	24.8	29.8	28.0	19.2	1.9
78 BARCELONA		284	EAP Sant Adrià Besòs 2 - La Mina	BARCELONÈS NORD I MARESME	12.3	9.6	81.4	26.8	29.7	19.4	17.1	3.7
78 BARCELONA		285	EAP Sta. Coloma Gramenet 1 - Can Mariner	BARCELONÈS NORD I MARESME	11.4	9.4	45.5	24.5	29.5	28.3	20.1	3.6
78 BARCELONA		286	EAP Sta. C. Gramenet 4-Riu Nord-Riu Sud	BARCELONÈS NORD I MARESME	13.0	10.6	49.5	27.5	31.8	31.6	21.9	4.0
78 BARCELONA		290	EAP Badalona 10 - Nova Lloreda-Montigalà	BARCELONÈS NORD I MARESME	11.5	11.4	7.2	21.5	30.8	26.6	26.0	3.2
78 BARCELONA		291	EAP Badalona 11 - Bufaià-Canyet	BARCELONÈS NORD I MARESME	9.0	7.2	10.3	21.5	24.7	25.0	16.3	2.6
78 BARCELONA		292	EAP Badalona 1 - Martí i Julià	BARCELONÈS NORD I MARESME	8.4	7.6	4.7	21.2	29.1	22.3	16.8	3.4
78 BARCELONA		293	EAP Badalona 2 - Centre-Dalt la Vila	BARCELONÈS NORD I MARESME	10.3	8.3	10.9	26.6	31.7	33.5	22.0	2.6
78 BARCELONA		294	EAP Badalona 3 - Progrés-Raval	BARCELONÈS NORD I MARESME	8.7	8.2	8.5	19.8	28.3	25.0	22.5	2.8
78 BARCELONA		295	EAP Badalona 7A - Gran Sol	BARCELONÈS NORD I MARESME	9.9	8.5	19.2	18.8	24.3	22.8	16.4	3.5
78 BARCELONA		296	EAP Badalona 7B - La Salut	BARCELONÈS NORD I MARESME	10.8	9.4	12.2	19.6	25.0	23.0	17.0	2.7
78 BARCELONA		297	EAP Badalona 8 - Nova Lloreda	BARCELONÈS NORD I MARESME	6.8	7.2	9.5	14.2	21.4	16.8	16.4	3.0
78 BARCELONA		301	EAP Mataró 2 - Centre	BARCELONÈS NORD I MARESME	7.7	6.4	2.9	20.4	25.6	26.8	17.1	2.9
78 BARCELONA		302	EAP Mataró 3 - Rocafonda	BARCELONÈS NORD I MARESME	10.9	9.1	7.0	25.1	27.3	24.1	15.9	2.2
78 BARCELONA		303	EAP Mataró 6 - Ronda Gatassa	BARCELONÈS NORD I MARESME	11.2	9.0	2.3	24.3	27.3	23.0	16.7	2.7
78 BARCELONA		305	EAP Sant Andreu de Llavaneres	BARCELONÈS NORD I MARESME	8.1	5.5	1.4	21.8	23.0	24.6	14.9	2.1
78 BARCELONA		306	EAP Sta. Coloma Gramenet 2 - Llatí	BARCELONÈS NORD I MARESME	11.9	10.5	58.3	25.7	30.4	25.6	21.2	3.5
78 BARCELONA		307	EAP Sta. Coloma Gramenet 3 - Singuerlín	BARCELONÈS NORD I MARESME	11.7	9.9	36.1	24.0	29.9	24.8	20.6	3.9
78 BARCELONA		309	EAP Vilassar de Mar	BARCELONÈS NORD I MARESME	8.1	6.9	3.9	22.8	26.4	23.4	16.1	2.6
78 BARCELONA		695	EAP Badalona 12 - Morera-Pomar	BARCELONÈS NORD I MARESME	10.6	10.4	7.1	21.2	29.9	22.8	22.3	6.4
78 BARCELONA		697	EAP Mataró 4 - Cirera Molins	BARCELONÈS NORD I MARESME	9.0	7.4	0.6	21.2	26.4	26.5	18.8	2.1
78 BARCELONA		1083	EAP Vilassar de Dalt	BARCELONÈS NORD I MARESME	8.4	6.7	4.0	22.9	26.6	22.2	17.0	2.9
78 BARCELONA		1325	EAP Badalona 9 - Apenins-Montigalà	BARCELONÈS NORD I MARESME	10.0	9.8	17.0	20.0	26.8	23.4	22.3	2.9
78 BARCELONA		1791	EAP Montgat	BARCELONÈS NORD I MARESME	8.0	7.0	5.1	18.9	26.0	24.9	20.1	2.5
78 BARCELONA		1796	EAP Argentona	BARCELONÈS NORD I MARESME	8.2	6.6	2.2	21.7	25.8	23.5	17.2	2.8
78 BARCELONA		4054	EAP Sta. Coloma Gramenet 5 - Santa Rosa	BARCELONÈS NORD I MARESME	11.4	9.6	38.0	22.8	27.7	21.8	17.9	2.4
78 BARCELONA		4055	EAP Sta. Coloma Gramenet 6 - Fondo	BARCELONÈS NORD I MARESME	11.2	10.0	52.2	20.8	26.5	24.5	19.3	3.1
78 BARCELONA		5166	EAP Ocata - Teià	BARCELONÈS NORD I MARESME	8.7	6.9	8.6	24.0	26.4	26.8	16.5	2.8
78 BARCELONA		338	EAP Barberà del Vallès	VALLÈS OCCIDENTAL EST	9.4	7.5	1.6	22.8	25.8	21.1	17.3	2.2
78 BARCELONA		342	EAP Castellar del Vallès	VALLÈS OCCIDENTAL EST	8.5	6.9	1.9	21.4	25.3	19.1	15.7	2.2
78 BARCELONA		343	EAP Cerdanyola Vallès 1 - Serrapera	VALLÈS OCCIDENTAL EST	9.7	7.9	5.3	24.4	29.3	19.6	17.0	2.3

Efectivitat. EAP del SISCAT, 2017

ID RS	Regió sanitària	Codi	Unitat proveïdora	Sector sanitari	Prevalença atesa de DM 2 (%)	Consumidors d'antidiabètics orals (%)	Taxa d'hospitalització per complicacions DM	Pacients assignats a atesos amb HTA (%)	Consumidors d'antihipertensius (%)	Pacients assignats a atesos amb colesterol elevat (%)	Consumidors d'hipocolesteremiants (%)	Taxa d'hospitalització per ictus
78 BARCELONA		344	EAP Badia del Vallès	VALLÈS OCCIDENTAL EST	12.0	9.5	5.4	22.4	25.7	19.6	15.6	3.4
78 BARCELONA		352	EAP Montcada i Reixac	VALLÈS OCCIDENTAL EST	10.0	8.9	5.0	22.6	27.2	19.6	16.3	2.5
78 BARCELONA		356	EAP Sabadell 2 - Creu Alta	VALLÈS OCCIDENTAL EST	10.6	8.5	3.0	26.0	31.9	19.9	18.8	3.2
78 BARCELONA		357	EAP Sabadell 3A - Ca n'Orriac	VALLÈS OCCIDENTAL EST	11.0	8.7	3.6	24.9	28.9	15.0	14.3	3.5
78 BARCELONA		358	EAP Sabadell 3B - Nord	VALLÈS OCCIDENTAL EST	12.0	10.0	4.4	26.5	31.2	23.1	18.1	2.9
78 BARCELONA		359	EAP Sabadell 5 - Gràcia-Merinals	VALLÈS OCCIDENTAL EST	9.5	8.2	4.7	23.8	28.3	22.4	17.2	2.6
78 BARCELONA		360	EAP Sabadell 6 - Sud	VALLÈS OCCIDENTAL EST	11.7	9.8	1.9	27.6	31.3	23.0	18.9	3.5
78 BARCELONA		361	EAP Sabadell 7 - La Serra	VALLÈS OCCIDENTAL EST	11.2	8.3	1.4	25.7	27.9	17.1	14.8	2.9
78 BARCELONA		376	EAP Cerdanyola V. 2 - Canaletes-Fontetes	VALLÈS OCCIDENTAL EST	9.2	7.5	1.9	26.1	29.5	21.1	17.2	2.4
78 BARCELONA		387	EAP Ripollet 1 - Centre	VALLÈS OCCIDENTAL EST	10.7	8.6	2.0	24.5	28.2	23.1	20.3	2.9
78 BARCELONA		388	EAP Sabadell 1A - Centre	VALLÈS OCCIDENTAL EST	7.6	5.9	3.6	23.4	27.2	20.8	16.5	2.6
78 BARCELONA		389	EAP Sabadell 1B - Sant Oleguer	VALLÈS OCCIDENTAL EST	10.0	8.1	4.7	25.4	29.9	20.9	18.1	2.8
78 BARCELONA		390	EAP Sabadell 4A - Concòrdia	VALLÈS OCCIDENTAL EST	10.4	8.8	4.1	25.9	30.0	23.6	18.4	2.6
78 BARCELONA		2038	EAP Sabadell 4B - Can Rull	VALLÈS OCCIDENTAL EST	10.1	8.5	4.3	20.5	26.6	15.3	18.0	2.7
78 BARCELONA		5945	EAP Cerdanyola Ripollet - Farrigola	VALLÈS OCCIDENTAL EST	7.8	6.7	1.1	18.5	22.0	17.1	15.1	2.8
78 BARCELONA		6187	EAP Ripollet 2 - Pinetons	VALLÈS OCCIDENTAL EST	8.0	6.7	4.5	19.3	22.2	21.2	15.5	2.1
78 BARCELONA		6189	EAP Polinyà - Sentmenat	VALLÈS OCCIDENTAL EST	8.2	6.4	0.0	18.6	22.0	17.4	13.2	1.5
78 BARCELONA		355	EAP Rubí 2 - Castellbisbal	VALLÈS OCCIDENTAL OEST	8.4	7.4	3.0	20.6	23.9	27.2	17.2	2.4
78 BARCELONA		371	EAP Terrassa C - Antoni Creus	VALLÈS OCCIDENTAL OEST	10.4	8.3	30.4	22.8	25.1	19.6	14.9	2.6
78 BARCELONA		699	EAP Rubí 1	VALLÈS OCCIDENTAL OEST	10.6	8.0	14.5	22.4	23.6	23.8	17.9	2.1
78 BARCELONA		701	EAP Terrassa A - Sant Llàtzer	VALLÈS OCCIDENTAL OEST	8.2	6.3	3.2	20.7	24.3	26.1	16.9	2.2
78 BARCELONA		702	EAP Terrassa B - Est	VALLÈS OCCIDENTAL OEST	8.0	6.9	3.6	16.7	19.1	17.9	11.7	1.8
78 BARCELONA		703	EAP Terrassa F - Nord	VALLÈS OCCIDENTAL OEST	8.1	6.6	6.2	19.0	20.5	23.6	14.2	2.7
78 BARCELONA		1128	EAP Terrassa G - Sud	VALLÈS OCCIDENTAL OEST	11.1	8.7	12.8	22.8	25.8	22.6	17.1	2.1
78 BARCELONA		1785	EAP Terrassa D - Oest	VALLÈS OCCIDENTAL OEST	11.0	7.7	13.7	23.2	26.0	27.4	18.0	2.5
78 BARCELONA		1786	EAP Terrassa E - Rambla	VALLÈS OCCIDENTAL OEST	10.1	7.4	17.5	22.2	24.9	24.6	17.3	2.3
78 BARCELONA		4548	EAP Sant Quirze del Vallès	VALLÈS OCCIDENTAL OEST	7.4	6.0	1.4	23.0	25.3	20.3	13.5	1.1
78 BARCELONA		4863	EAP Rubí 3	VALLÈS OCCIDENTAL OEST	8.0	6.7	7.3	19.9	21.0	30.2	18.8	2.6
78 BARCELONA		7084	EAP Sant Cugat del Vallès 1	VALLÈS OCCIDENTAL OEST	5.4	4.1	6.8	13.3	15.9	16.3	11.2	1.7
78 BARCELONA		7085	EAP Sant Cugat del Vallès 2	VALLÈS OCCIDENTAL OEST	7.3	5.5	2.7	19.3	22.1	20.6	15.4	1.3
78 BARCELONA		7086	EAP Sant Cugat del Vallès 3	VALLÈS OCCIDENTAL OEST	4.5	3.4	4.5	12.9	14.8	16.5	11.0	1.0
78 BARCELONA		340	EAP Caldes de Montbui	VALLÈS ORIENTAL	8.6	6.4	5.2	23.2	26.0	23.5	14.7	2.3
78 BARCELONA		345	EAP La Garriga	VALLÈS ORIENTAL	8.0	5.6	6.1	21.2	23.5	22.0	15.3	1.9
78 BARCELONA		346	EAP La Llagosta	VALLÈS ORIENTAL	11.1	9.2	7.7	26.3	30.4	29.0	20.1	2.7
78 BARCELONA		350	EAP Martorelles	VALLÈS ORIENTAL	9.9	7.6	1.7	22.2	27.0	22.8	17.5	2.2
78 BARCELONA		353	EAP Montornès - Montmeló	VALLÈS ORIENTAL	9.2	6.9	0.4	23.4	25.9	23.8	14.6	2.8
78 BARCELONA		354	EAP Parets del Vallès	VALLÈS ORIENTAL	8.9	7.4	1.3	24.2	27.8	24.8	17.5	2.0
78 BARCELONA		363	EAP Sant Celoni	VALLÈS ORIENTAL	8.4	6.6	6.1	22.9	26.3	22.4	14.4	2.7
78 BARCELONA		369	EAP Santa Perpètua de Mogoda	VALLÈS ORIENTAL	10.4	8.2	2.5	23.8	27.2	24.0	18.9	2.8
78 BARCELONA		374	EAP Cardedeu	VALLÈS ORIENTAL	7.7	6.5	4.0	20.8	23.8	21.4	14.3	3.1

Efectivitat. EAP del SISCAT, 2017

ID RS	Regió sanitària	Codi	Unitat proveïdora	Sector sanitari	Prevalença atesa de DM 2 (%)	Consumidors d'antidiabètics orals (%)	Taxa d'hospitalització per complicacions DM	Pacients assignats amb HTA (%)	Consumidors d'antihipertensius (%)	Pacients assignats amb colesterol elevat (%)	Consumidors d'hipocolèsteremians (%)	Taxa d'hospitalització per ictus
78 BARCELONA		377	EAP Granollers 1 Oest - Canovelles	VALLÈS ORIENTAL	9.5	8.1	7.9	21.5	25.9	21.9	15.4	2.8
78 BARCELONA		378	EAP Granollers 4 Sud - Sant Miquel	VALLÈS ORIENTAL	10.3	8.1	6.5	24.6	27.1	27.8	15.8	1.7
78 BARCELONA		379	EAP Granollers 2 Nord - Les Franqueses	VALLÈS ORIENTAL	8.5	6.7	5.1	20.7	24.4	20.2	15.5	2.3
78 BARCELONA		380	EAP Granollers 3 - Centre Est	VALLÈS ORIENTAL	9.5	7.6	2.9	26.2	29.2	31.6	18.2	2.9
78 BARCELONA		396	EAP Vall de Tenes	VALLÈS ORIENTAL	10.0	7.8	6.2	24.4	27.4	24.9	16.9	2.1
78 BARCELONA		1121	EAP La Roca del Vallès	VALLÈS ORIENTAL	7.7	5.6	7.1	18.7	22.4	25.5	13.6	3.0
78 BARCELONA		1122	EAP Mollet del Vallès 1 - Est	VALLÈS ORIENTAL	10.4	8.6	5.1	23.4	28.3	27.8	20.1	1.9
78 BARCELONA		1123	EAP Mollet del Vallès 2 - Oest	VALLÈS ORIENTAL	9.7	8.2	1.0	23.0	27.0	25.4	18.0	2.8
78 BARCELONA		4704	EAP Alt Mogenç	VALLÈS ORIENTAL	8.9	6.6	4.5	22.1	24.0	22.2	14.9	3.2
78 BARCELONA		6188	EAP Palau Solità i Plegamans	VALLÈS ORIENTAL	8.8	7.4	3.3	22.7	25.7	27.1	17.6	1.7
			Catalunya		9.3	7.5	6.5	22.5	26.6	21.6	16.4	2.6

Efectivitat. EAP del SISCAT, 2017. Regió Sanitària Lleida i regió sanitària Alt Pirineu i Aran

Codi	Unitat proveïdora	Sector sanitari	Prevalença atesa de DM 2 (%)	Consumidors d'antidiabètics orals (%)	Taxa d'hospitalització per complicacions DM	Pacients assignats a atesos amb HTA (%)	Consumidors d'antihipertensius (%)	Pacients assignats a atesos amb colesterol elevat (%)	Consumidors d'hipocolesteremians (%)	Taxa d'hospitalització per ictus
2	EAP Agramunt	LLEIDA	10.9	8.2	0.0	25.6	30.4	20.2	15.2	1.7
3	EAP Alfarràs - Almenar		12.0	9.0	1.2	27.9	30.7	21.7	17.6	2.9
6	EAP Balaguer		10.8	8.2	0.9	27.8	29.1	21.9	15.5	2.5
7	EAP Bellpuig		11.5	8.1	0.0	26.0	28.3	20.2	14.6	1.7
8	EAP Les Borges Blanques		11.5	9.1	3.0	29.8	33.2	19.5	17.1	3.4
9	EAP Cervera		9.1	6.6	0.6	20.7	22.6	19.5	12.0	2.6
10	EAP Lleida 3 - Eixample		10.1	7.0	1.5	22.8	27.6	22.9	15.2	1.8
11	EAP Lleida 4 - Balàfia - Pardinyes		10.5	9.3	1.3	20.0	30.0	19.2	16.8	2.2
12	EAP Lleida 6 - Bordeta - Magraners		9.4	7.4	0.0	22.2	25.6	17.9	13.0	2.5
7927	EAP Lleida 7 - Onze de setembre		9.9	7.0	1.0	23.5	25.2	20.6	14.0	2.8
14	EAP Pla d'Urgell		10.9	8.5	2.3	26.7	31.0	21.2	17.4	2.7
16	EAP Ponts		9.9	6.7	3.2	24.9	26.6	19.2	13.0	4.2
18	EAP Tàrraga		10.4	7.7	1.6	26.1	28.0	20.7	13.8	2.4
20	EAP Alcarràs		9.7	6.8	0.9	25.2	26.5	21.0	14.5	2.4
21	EAP Almacelles		11.0	7.4	0.0	27.2	28.2	21.5	16.8	2.6
23	EAP Artesa de Segre		9.1	6.4	0.0	23.2	24.8	16.9	9.8	3.3
25	EAP La Granadella		11.6	8.9	0.0	31.0	34.8	23.1	16.5	6.7
26	EAP Lleida Rural 1 - Nord		8.5	6.4	1.8	22.1	24.6	17.9	14.2	2.4
27	EAP Lleida Rural 2 - Sud		9.8	7.3	0.0	24.5	27.6	19.9	13.9	3.5
28	EAP Lleida 2 - Primer de Maig		11.0	9.1	1.9	24.0	29.8	21.7	17.4	2.1
29	EAP Lleida 5 - Capponat		7.8	6.0	0.8	18.4	21.3	18.3	16.1	2.2
30	EAP Lleida 1 - Centre Històric-R.Ferran		8.6	6.5	3.0	21.6	25.6	18.9	14.2	2.3
31	EAP Seròs		12.4	8.9	3.4	25.1	30.4	19.9	14.9	2.8
4	EAP Alt Urgell Sud	ALT PIRINEU	10.5	8.4	8.9	25.3	32.0	14.6	15.0	3.6
13	EAP Pallars Sobirà		5.8	3.3	2.1	16.8	17.5	11.9	7.8	2.3
15	EAP La Pobla de Segur		9.0	6.2	2.8	22.3	25.2	16.0	10.9	5.3
17	EAP La Seu d'Urgell		9.3	7.7	4.4	22.3	26.5	18.2	14.0	3.3
19	EAP Tremp		9.4	6.7	1.5	24.1	26.1	18.2	12.2	4.3
22	EAP Alta Ribagorça		6.5	4.8	0.0	17.1	20.7	20.0	12.2	1.7
24	EAP Cerdanya		6.9	5.7	1.5	15.2	20.7	16.7	12.4	4.3
5	EAP Aran	ARAN	8	6	0.0	19.0	21.7	21.6	15	2.0
Catalunya			9.3	7.5	6.5	22.5	26.6	21.6	16.4	2.6

Efectivitat. EAP del SISCAT, 2017. Regió Sanitària Camp de Tarragona

Codi	Unitat proveïdora	Sector sanitari	Prevalença atesa de DM 2 (%)	Consumidors d'antidiabètics orals (%)	Taxa d'hospitalització per complicacions DM	Pacients assignats amb HTA (%)	Consumidors d'antihipertensius (%)	Pacients assignats amb colesterol elevat (%)	Consumidors d'hipocolèstere-mians (%)	Taxa d'hospitalització per ictus
44	EAP Montblanc	ALT CAMP-CONCA DE BARBERÀ	9.5	7.8	9.1	26.0	28.7	16.3	15.4	2.9
54	EAP Vallis Urbà		10.4	8.1	9.9	25.0	26.2	17.7	12.6	2.6
55	EAP Alt Camp Est		10.4	8.9	10.0	24.7	28.7	17.1	13.6	2.0
2791	EAP Alt Camp Oest	BAIX CAMP-PRIORAT	9.9	7.5	3.9	19.3	21.1	22.2	12.5	2.0
40	EAP Les Borges del Camp		8.8	7.3	8.0	25.1	27.8	16.8	12.9	3.0
42	EAP Falset		8.8	6.9	7.0	25.0	28.6	21.6	14.8	2.1
45	EAP Mont-Roig del Camp		9.1	7.9	9.3	23.3	26.8	18.4	15.9	2.3
47	EAP Reus 2 - Sant Pere		11.1	8.4	7.8	28.0	28.5	23.4	17.0	2.2
48	EAP Reus 4 - Horts de Miró		11.0	8.9	7.0	21.7	25.6	20.0	15.9	1.5
59	EAP Cornudella de Montsant		6.2	5.5	0.0	19.1	24.9	14.0	12.4	3.7
61	EAP Reus 1 - Sant Pere		12.0	9.6	9.5	27.0	31.2	25.0	20.2	1.5
62	EAP Reus 3 - Llibertat		9.8	7.4	3.3	25.9	27.4	20.4	15.6	2.7
1329	EAP Riudoms		10.1	7.4	7.3	25.7	27.8	25.9	17.5	2.3
1330	EAP Cambrils	8.6	6.7	6.5	20.2	21.3	27.9	16.1	1.7	
1485	EAP Vandellòs i l'Hospitalet de l'Infant	6.5	5.2	13.7	16.9	18.1	21.4	13.6	2.1	
1928	EAP La Selva del Camp	8.8	6.3	8.9	22.3	22.4	29.7	13.0	1.1	
1929	EAP Reus 5 - Barri Fortuny	9.6	7.2	3.6	23.1	23.4	29.2	15.5	2.3	
41	EAP Constantí	TARRAGONÈS-BAIX PENEDES	10.9	9.1	9.3	20.3	23.8	14.6	11.9	3.0
50	EAP Tarragona 1 - Bonavista-La Canonja		11.7	9.8	11.1	24.9	27.3	20.1	15.7	2.5
51	EAP Tarragona 2 - La Granja-Torreforta		11.3	9.0	4.6	23.4	26.5	18.2	14.5	2.7
52	EAP Tarragona 5 - Sant Pere i Sant Pau		9.2	7.9	4.4	21.2	24.8	19.9	15.3	1.9
60	EAP El Morell		8.8	7.3	3.5	23.1	25.6	17.2	14.1	2.6
65	EAP Salou		8.7	6.7	2.4	22.2	23.0	19.0	11.9	1.5
66	EAP Tarragona 3 - Jaume I		8.6	7.1	0.8	24.4	27.1	19.7	15.2	2.7
68	EAP Tarragona 6 - Tarragonès		8.0	6.5	3.7	25.2	27.1	21.3	15.2	2.3
705	EAP Vendrell		13.5	9.3	4.9	25.3	27.1	29.0	20.7	3.1
1097	EAP Tarragona 7 - Sant Salvador		9.7	7.4	6.6	23.7	24.4	18.8	15.0	2.1
1326	EAP Baix Penedès Interior		10.4	7.8	2.6	23.1	23.3	22.9	15.2	3.5
1327	EAP Torredembarra		9.5	6.8	3.2	19.0	21.2	21.2	14.6	3.3
1328	EAP Vila-seca		8.7	6.9	4.8	18.5	18.7	22.0	13.8	2.3
1522	EAP Calafell	7.7	6.1	2.1	15.2	19.0	17.3	13.7	2.9	
3527	EAP Tarragona 4 - Llevant	10.0	6.7	1.6	19.0	21.1	21.5	15.7	2.6	
3913	EAP Tarragona 8 - Muralles	9.0	7.5	3.8	23.5	30.1	21.2	16.7	2.5	
Catalunya			9.3	7.5	6.5	22.5	26.6	21.6	16.4	2.6

Efectivitat. EAP del SISCAT, 2017. Regió Sanitària Terres de l'Ebre

Codi	Unitat proveïdora	Sector sanitari	Prevalença atesa de DM 2 (%)	Consumidors d'antidiabètics orals (%)	Taxa d'hospitalització per complicacions DM	Pacients assignats a HTA (%)	Consumidors d'antihipertensius (%)	Pacients assignats a colesterol elevat (%)	Consumidors d'hipocolèstèremians (%)	Taxa d'hospitalització per ictus
TERRES DE L'EBRE										
43	EAP Flix		12.2	10.2	15.0	31.2	34.1	24.3	15.5	2.8
46	EAP Móra la Nova - Móra d'Ebre		11.0	9.5	9.3	28.6	31.8	27.7	21.8	3.2
53	EAP Terra Alta		11.0	9.0	1.0	30.9	33.5	26.7	16.3	3.7
87	EAP L'Aldea - Camarles - L'Ampolla		10.6	9.2	4.6	26.0	30.4	21.9	20.0	1.8
88	EAP L'Ametlla de Mar - El Perelló		9.9	8.0	2.6	27.5	29.3	21.8	17.2	3.4
89	EAP Amposta		10.4	8.7	3.1	24.9	30.2	19.5	19.2	2.8
90	EAP Deltebre		11.5	9.5	7.1	28.7	32.3	26.2	20.7	2.5
91	EAP Sant Carles de la Ràpita		9.2	7.6	2.5	25.3	29.8	20.4	19.0	2.8
92	EAP Uldecona		9.6	8.4	3.0	24.4	28.7	19.8	15.9	2.2
93	EAP Tortosa 1 Est - El Temple		10.2	8.4	1.7	22.6	26.8	20.9	17.5	2.7
94	EAP Tortosa 2 Oest		11.1	9.2	1.4	27.8	31.2	21.8	19.3	2.7
Catalunya			9.3	7.5	6.5	22.5	26.6	21.6	16.4	2.6

Efectivitat. EAP del SISCAT, 2017. Regió Sanitària Girona

Codi	Unitat proveïdora	Sector sanitari	Prevalença atesa de DM 2 (%)	Consumidors d'antidiabètics orals (%)	Taxa d'hospitalització per complicacions DM	Pacients assignats a atesos amb HTA (%)	Consumidors d'antihipertensius (%)	Pacients assignats a atesos amb colesterol elevat (%)	Consumidors d'hipocolèstèrmians (%)	Taxa d'hospitalització per ictus
102	EAP Besalú	GIRONA NORD	8.5	6.1	0.0	23.5	26.1	16.7	11.4	2.9
103	EAP Camprodon		7.1	6.0	3.0	21.9	26.5	14.3	9.8	1.5
106	EAP La Jonquera		10.4	8.2	1.7	24.4	27.4	23.5	16.2	3.1
107	EAP Llançà		7.7	7.1	0.0	20.5	25.0	14.6	14.1	4.1
109	EAP Sant Feliu de Guíxols		8.8	7.3	18.2	22.2	25.7	17.7	13.9	2.9
115	EAP Bàscara		10.0	8.0	8.1	25.0	27.2	19.3	12.2	4.9
120	EAP Figueres - Ernest Lluch		10.3	8.2	1.0	24.8	26.7	21.2	15.1	2.2
124	EAP Olot		9.2	7.0	2.2	23.1	26.9	17.8	13.5	4.2
125	EAP Palafrugell		7.2	6.5	11.7	18.5	21.7	16.5	15.8	2.0
127	EAP Peralada		9.0	7.3	0.0	23.5	24.9	28.4	13.8	2.6
129	EAP Ripoll - Sant Joan de les Abadesses		10.5	8.6	1.6	24.3	31.0	16.8	16.8	3.2
130	EAP Roses		8.4	6.8	3.4	21.4	23.3	17.2	12.9	3.2
131	EAP Sant Joan Les Fonts		7.7	6.1	2.2	24.9	27.4	23.6	19.7	3.3
133	EAP Vilafant		9.3	7.4	0.9	27.6	28.0	23.7	14.5	3.5
696	EAP La Bisbal		7.6	6.7	25.6	20.3	22.7	15.2	15.5	2.4
704	EAP Torroella de Montgrí		6.1	4.8	13.7	15.0	17.6	10.6	11.7	3.2
1321	EAP Ribes de Freser - Campdevànol		5.7	7.5	0.0	22.5	27.6	20.7	15.7	5.9
1798	EAP Palamós		6.5	6.3	11.5	15.8	19.6	13.4	13.6	3.3
1883	EAP La Vall d'en Bas		7.4	6.4	0.0	25.0	29.3	22.9	20.4	3.3
1919	EAP L'Escala		6.7	5.6	0.0	16.1	19.3	19.4	15.4	3.2
101	EAP Arbúcies - Sant Hilari	GIRONA SUD	8.8	6.4	2.0	27.5	27.8	23.2	12.7	1.6
104	EAP Girona 3 - Montilivi		8.1	6.0	1.4	20.7	22.6	16.7	11.8	2.3
105	EAP Girona 4 - Taialà		8.3	6.0	3.4	19.5	22.1	16.5	11.1	1.8
108	EAP Salt		9.4	7.3	7.3	22.1	23.7	17.2	10.3	1.9
110	EAP Sarrià de Ter		9.4	7.2	4.6	20.0	23.6	16.2	12.9	2.6
111	EAP Sils - Vidreres - Maçanet Selva		9.9	8.2	7.8	22.9	25.6	18.2	13.6	2.7
112	EAP Santa Coloma de Farners		9.2	7.1	3.1	24.2	25.7	17.4	12.3	1.4
114	EAP Banyoles		8.7	6.4	2.8	22.1	24.1	18.1	12.0	2.2

Efectivitat. EAP del SISCAT, 2017. Regió Sanitària Girona

Codi	Unitat proveïdora	Sector sanitari	Prevalença atesa de DM 2 (%)	Consumidors d'antidiabètics orals (%)	Taxa d'hospitalització per complicacions DM	Pacients assignats a atesos amb HTA (%)	Consumidors d'antihipertensius (%)	Pacients assignats a atesos amb colesterol elevat (%)	Consumidors d'hipocolèstèmians (%)	Taxa d'hospitalització per ictus
116	EAP Blanes		9.9	8.2	4.6	23.5	26.6	17.6	14.1	3.7
117	EAP Breda - Hostalric		9.5	7.6	4.9	24.2	27.0	19.8	14.0	3.2
119	EAP Celrà		7.0	5.7	2.6	19.4	20.7	16.9	9.2	2.2
121	EAP Girona 1 - Santa Clara		6.5	4.7	4.0	20.4	22.7	18.1	12.1	2.3
122	EAP Girona 2 - Can Gibert del Pla		8.9	7.1	2.1	21.2	23.2	16.1	11.9	1.4
277	EAP Canet de Mar		9.3	6.6	6.6	22.0	25.8	19.5	15.1	2.5
282	EAP Pineda de Mar		10.6	8.8	11.7	24.7	29.0	24.0	16.5	2.7
288	EAP Tordera		10.3	8.0	9.6	25.7	27.8	24.5	15.3	3.1
299	EAP Calella		7.1	7.6	15.3	12.5	24.4	8.4	20.9	2.7
915	EAP Lloret de Mar		5.8	6.5	3.7	9.6	21.9	8.9	17.3	1.9
1322	EAP Anglès		9.0	7.1	6.0	25.2	27.8	19.8	13.4	2.3
1790	EAP Malgrat de Mar		6.7	6.7	4.1	12.1	23.7	12.7	21.2	2.4
1886	EAP Cassà de la Selva		7.7	6.8	5.2	19.4	22.9	17.0	12.4	2.2
Catalunya			9.3	7.5	6.5	22.5	26.6	21.6	16.4	2.6

Efectivitat. EAP del SISCAT, 2017. Regió Sanitària Catalunya Central

Codi	Unitat proveïdora	Sector sanitari	Prevalença atesa de DM 2 (%)	Consumidors d'antiàtics orals (%)	Taxa d'hospitalització per complicacions DM	Pacients assignats a HTA (%)	Consumidors d'antihipertensius (%)	Pacients assignats a colesterol elevat (%)	Consumidors d'hipocolèstremians (%)	Taxa d'hospitalització per ictus
49	EAP Santa Coloma de Queralt	ANOIA	9.1	6.7	10.9	24.3	26.2	17.5	13.2	5.5
149	EAP Anoia Rural		8.4	6.5	2.6	21.2	27.8	19.2	13.3	4.3
171	EAP Piera		9.1	7.4	4.4	22.4	25.4	25.8	16.5	3.2
180	EAP Santa Margarida de Montbui		10.8	8.8	3.6	22.2	26.3	20.9	16.3	2.3
184	EAP Vilanova del Camí		10.5	8.9	3.9	21.5	25.9	20.9	17.9	2.5
185	EAP Calaf		9.4	8.0	0.0	27.2	29.5	19.8	14.1	1.1
186	EAP Capellades		10.9	8.4	2.3	26.1	28.9	22.4	16.3	2.5
194	EAP Igualada 1		9.5	6.9	4.0	22.3	25.6	20.6	13.4	3.0
6175	EAP Igualada 2		8.8	7.1	3.1	23.0	26.5	22.2	15.8	2.2
347	EAP Manlleu	OSONA	9.7	6.9	3.6	23.7	25.1	17.9	12.1	1.8
365	EAP Sant Hipòlit de Voltregà		5.9	4.5	1.8	16.2	18.7	12.2	8.4	2.5
368	EAP Santa Eugènia de Berga		8.1	5.1	0.0	22.9	23.8	19.1	9.9	2.0
372	EAP La Vall del Ges - Torelló		9.3	7.3	1.9	25.0	27.0	20.5	16.0	2.2
381	EAP Lluçanès		8.6	6.7	0.0	22.9	27.5	15.0	13.4	3.2
391	EAP Sant Quirze de Besora		9.6	6.8	7.9	26.0	27.8	21.8	14.6	3.7
395	EAP Tona		8.9	6.1	2.1	22.0	24.1	16.7	12.6	2.2
397	EAP Vic 1 - Nord		7.4	5.3	1.8	20.8	23.5	17.4	12.8	1.9
1077	EAP Vic 2 - Sud		8.0	5.5	1.5	20.1	20.3	16.4	10.2	2.0
1932	EAP Centelles		8.4	5.7	3.8	21.9	22.1	23.5	12.7	2.1
4713	EAP Roda de Ter		9.7	5.5	1.3	24.3	24.4	18.5	13.1	2.4
336	EAP Alt Berguedà	SOLSONÈS-BAGES-BERGUEDA	8.2	5.5	2.4	24.0	24.8	19.9	12.1	5.7
337	EAP Baix Berguedà		10.7	7.8	6.0	26.7	28.1	25.2	17.2	3.7
339	EAP Berga Centre		10.0	7.8	2.3	26.3	31.1	22.8	19.3	3.5
341	EAP Cardona		11.1	7.8	4.5	24.4	27.3	19.4	16.1	5.7
348	EAP Manresa 2 - Plaça Catalunya		9.5	6.9	2.1	22.4	25.8	20.8	14.7	2.8
349	EAP Manresa 4 - Sagrada Família		10.4	7.9	4.4	23.3	26.3	21.8	14.9	3.2
351	EAP Moià		7.6	5.2	2.5	22.9	22.1	17.8	11.8	3.7
362	EAP Sallent		11.5	8.5	0.0	26.6	30.7	19.9	17.8	3.2
364	EAP Navarcles - Sant Fruitòs de Bages		9.4	6.7	3.4	23.8	25.1	19.8	13.8	3.1
366	EAP Sant Joan de Vilatorrada		9.8	7.5	1.0	24.4	27.1	20.5	15.7	2.4

Efectivitat. EAP del SISCAT, 2017. Regió Sanitària Catalunya Central

Codi	Unitat proveïdora	Sector sanitari	Prevalença atesa de DM 2 (%)	Consumidors d'antidiabètics orals (%)	Taxa d'hospitalització per complicacions DM	Pacients assignats a HTA (%)	Consumidors d'antihipertensius (%)	Pacients assignats amb colesterol elevat (%)	Consumidors d'hipocolèstremians (%)	Taxa d'hospitalització per ictus
367	EAP Sant Vicenç de Castelllet		11.0	8.5	2.5	22.7	27.4	19.6	16.6	3.3
370	EAP Súria		10.7	7.9	4.0	26.2	28.4	20.8	16.3	3.7
373	EAP Artés		9.5	7.0	4.4	25.6	27.1	21.0	12.3	3.6
382	EAP Manresa 1		9.0	7.1	5.6	18.1	25.7	14.9	15.1	3.6
383	EAP Manresa 3		8.4	7.3	1.5	19.3	25.6	16.6	16.7	2.9
385	EAP Montserrat		10.4	7.8	4.1	22.8	25.7	23.1	16.2	2.4
386	EAP Navàs - Balsareny		10.9	7.9	0.0	24.8	25.8	27.4	18.7	3.1
1324	EAP Solsonès		7.1	5.7	0.0	17.2	21.6	16.6	12.3	4.8
Catalunya			9.3	7.5	6.5	22.5	26.6	21.6	16.4	2.6

Efectivitat. EAP del SISCAT, 2017. Regió Sanitària Barcelona

Codi	Unitat proveïdora	Sector sanitari	Prevalença atesa de DM 2 (%)	Consumidors d'antidiabètics orals (%)	Taxa d'hospitalització per complicacions DM	Patients assignats atesos amb HTA (%)	Consumidors d'antihipertensius (%)	Patients assignats amb colesterol elevat (%)	Consumidors d'hipocolèsteremians (%)	Taxa d'hospitalització per ictus
157	EAP Garraf Rural	ALT PENEDES-GARRAF	9.4	7.5	4.8	0.2	25.4	22.9	14.3	3.6
170	EAP Penedès Rural		11.1	9.3	2.8	24.4	30.0	25.3	17.1	3.1
202	EAP Sant Sadurní d'Anoia		10.1	8.6	1.1	25.6	31.0	25.3	19.1	3.0
203	EAP Sitges		7.5	6.5	1.9	23.7	26.7	26.4	15.7	2.7
7961	EAP Vilafranca del Penedès 1		9.4	7.3	2.5	22.2	26.0	21.1	15.7	3.2
7962	EAP Vilafranca del Penedès 2		9.2	6.9	3.0	18.6	22.3	20.0	14.2	1.9
205	EAP Vilanova i la Geltrú 1		10.0	8.0	4.4	24.9	27.7	26.9	15.5	3.7
206	EAP Vilanova i la Geltrú 2		11.0	9.0	5.0	26.5	32.1	24.7	17.9	4.0
3449	EAP Cubelles - Cunit		9.0	7.4	7.8	21.2	24.8	20.0	15.2	3.1
6009	EAP Vilanova i la Geltrú 3 - Baix a Mar		8.6	6.5	5.1	21.2	24.4	19.8	11.6	4.0
151	EAP Cornellà de Llobregat 1 - Martí Julià	BAIX LLOBREGAT CENTRE-LITORAL I L'H.LL.	9.5	7.8	3.2	23.7	27.1	23.6	17.7	3.4
152	EAP Cornellà de Llobregat 2 - St Ildefons		12.3	10.3	11.7	23.9	29.0	24.3	19.7	3.9
153	EAP Cornellà de Llobregat 3 - Gavarrà		9.7	8.1	7.7	25.3	29.8	23.2	22.3	4.2
154	EAP Cornellà de Llobregat 4 -Jaume Soler		9.4	7.8	5.1	25.3	29.2	21.3	17.5	4.2
156	EAP Esplugues de Llobregat 1-Can Vidalet		11.6	10.2	7.3	28.0	32.1	29.8	19.9	4.2
158	EAP Gavà 1		8.5	7.4	7.5	19.7	23.4	19.2	15.5	3.2
159	EAP Gavà 2		10.7	9.2	5.7	25.4	29.0	26.0	18.3	2.4
160	EAP Hospitalet de Llobregat 1 - Centre		11.2	8.6	6.2	25.5	29.7	26.0	20.0	2.3
161	EAP Hospitalet de Llobregat 10 - Can Serra		11.5	8.9	3.3	30.2	34.6	26.0	21.0	2.7
162	EAP Hospitalet de Llobregat 11 - Gornal		12.7	10.3	10.2	27.2	31.9	20.8	17.3	4.4
163	EAP Hospitalet de Llobregat 2 -St. Josep		13.0	8.9	5.7	28.5	31.4	25.9	19.6	1.5
164	EAP Hospitalet de Llobregat 5 - Sta.Eulàlia		9.6	7.7	3.2	23.5	27.7	24.3	19.8	2.5
165	EAP Hospitalet de Llobregat 6 - Sta.Eulàlia		8.1	6.3	7.5	19.9	22.1	21.5	14.1	2.2
166	EAP Hospitalet de Llobregat 7 -Florida N		10.5	8.8	6.0	23.2	27.7	22.5	16.6	3.8
167	EAP Hospitalet de Llobregat 8 -Florida S		11.8	9.4	8.8	24.9	29.0	27.2	17.7	4.7
169	EAP Molins de Rei		9.6	8.1	4.7	25.2	29.0	22.7	17.5	2.5
172	EAP Prat Llobregat 2 - Sant Cosme I		10.5	9.2	7.3	25.6	30.6	25.0	20.6	2.1
173	EAP Prat Llobregat 3 - Dr. Pujol Capçada		11.8	9.9	14.8	22.3	28.8	19.3	15.7	3.4
175	EAP Sant Boi de Llobregat 2 - Molí Nou		10.8	8.5	7.1	24.3	26.9	29.0	17.8	3.7
176	EAP Sant Boi de Llobregat 3-Camps Blancs		11.7	9.3	8.3	25.7	28.3	24.3	17.5	2.6
177	EAP Sant Joan Despí 2 - Les Planes		9.1	8.2	9.6	20.5	27.0	17.3	16.6	2.9
178	EAP Sant Just Desvern		8.0	6.5	4.9	21.6	25.4	19.4	13.8	2.3
179	EAP St. Vicenç dels Horts 1 - Vila Vella		7.1	6.6	9.5	15.3	22.8	15.3	12.2	2.4

Efectivitat. EAP del SISCAT, 2017. Regió Sanitària Barcelona

Codi	Unitat proveïdora	Sector sanitari									
		Prevalença atesa de DM 2 (%)	Consumidors d'antidiabètics orals (%)	Taxa d'hospitalització per complicacions DM	Patients assignats atesos amb HTA (%)	Consumidors d'antihipertensius (%)	Patients assignats atesos amb colesterol elevat (%)	Consumidors d'hipocolèstèremians (%)	Taxa d'hospitalització per ictus		
181	EAP Vallirana	8.9	7.5	5.1	22.0	26.5	20.6	18.1	3.7		
182	EAP Viladecans 1	10.5	9.5	3.5	13.6	29.8	21.3	20.5	2.4		
183	EAP Viladecans 2	10.0	8.6	10.4	16.2	26.7	20.0	17.8	2.2		
187	EAP Esplugues Llobregat 2 - Lluís Millet	9.8	7.4	4.4	25.9	29.1	26.5	19.4	3.3		
189	EAP Hospitalet Llobregat 12 - Bellvitge	12.9	10.5	5.4	28.7	33.4	24.4	21.7	2.8		
191	EAP Hospitalet de Llobregat 3 - Collblanc	9.9	8.5	3.4	25.4	29.4	28.7	17.8	2.8		
192	EAP Hospitalet de Llobregat 4 - Torrassa	9.5	8.4	5.4	24.5	27.9	26.0	19.2	2.8		
193	EAP Hospitalet de Llobregat 9 - Pubilla C	11.4	9.5	5.7	23.2	29.0	23.2	17.7	3.0		
195	EAP Prat Llobregat 1 - Ramona Via	9.6	7.9	2.7	23.0	27.6	20.5	18.5	2.1		
197	EAP Sant Boi de Llobregat 1 - Montclar	9.7	8.0	9.5	21.5	26.2	23.3	18.9	3.3		
198	EAP Sant Boi de Llobregat 4 - Vinyets	9.0	7.0	1.2	20.4	23.5	19.3	13.4	3.5		
199	EAP Sant Feliu Llobregat 1 - El Pla	8.8	6.8	6.3	20.4	24.4	19.8	16.6	3.5		
200	EAP Sant Feliu Llobregat 2 - Rambla	9.6	8.0	2.3	23.2	29.0	23.7	16.8	2.9		
201	EAP Sant Joan Despí 1	8.0	7.3	1.9	21.2	26.2	19.5	17.4	1.9		
4374	EAP Castelldefels 2 - Can Bou	7.4	5.3	3.3	18.7	19.6	19.4	13.1	2.4		
4376	EAP Castelldefels 1 - El Castell	10.0	8.2	4.8	22.3	26.4	22.9	17.3	2.1		
4547	EAP Corbera de Llobregat	8.3	5.7	5.0	20.9	22.6	20.3	15.1	2.1		
4957	EAP St. Vicenç dels Horts 2 - El Serral	7.1	6.6	9.5	15.3	22.8	15.3	12.2	2.4		
5239	EAP Begues - Pou Torre	7.3	5.7	7.9	18.9	21.2	19.9	13.5	2.0		
155	EAP Esparreguera	9.8	8.5	3.7	20.9	27.4	20.1	15.8	2.3		
168	EAP Martorell Urbà	8.6	7.3	1.7	20.2	23.1	20.2	14.0	2.3		
174	EAP Sant Andreu de la Barca	10.5	8.9	2.7	25.0	28.0	24.6	17.6	1.7		
698	EAP Olesa de Montserrat	11.8	7.8	2.1	24.3	25.4	23.0	12.5	2.5		
4056	EAP Pallejà	8.3	7.0	1.2	18.8	23.4	19.8	14.4	2.8		
4546	EAP Abrera	9.5	8.0	6.3	21.8	25.5	23.8	16.7	2.1		
4819	EAP Martorell Rural	8.9	7.9	1.5	20.8	25.2	20.3	15.7	1.0		
440	EAP Barcelona 1B - Casc Antic	6.8	5.5	14.8	15.5	19.9	15.8	11.6	1.7		
441	EAP Barcelona 1C - Gòtic	7.8	6.0	26.8	18.4	21.1	16.4	11.9	2.2		
442	EAP Barcelona 1D - Raval Sud	9.4	7.5	28.9	15.4	19.2	15.3	10.2	1.7		
443	EAP Barcelona 1E - Raval Nord-Dr. Sayé	8.6	7.2	17.2	18.7	22.7	17.6	12.7	1.3		
598	EAP Barcelona 1A - Barceloneta	10.7	8.0	26.8	24.1	28.7	23.3	17.0	2.8		
444	EAP Barcelona 2A - Sant Antoni	9.2	7.3	4.8	25.2	30.7	22.4	19.5	1.9		
445	EAP Barcelona 2B - Via Roma	8.9	7.1	1.6	24.9	29.8	25.9	18.7	2.6		

Efectivitat. EAP del SISCAT, 2017. Regió Sanitària Barcelona

Codi	Unitat proveïdora	Sector sanitari	Prevalença atesa de DM 2 (%)	Consumidors d'antidiabètics orals (%)	Taxa d'hospitalització per complicacions DM	Pacients assignats atesos amb HTA (%)	Consumidors d'antihipertensius (%)	Pacients assignats amb colesterol elevat (%)	Consumidors d'hipocolèsteremians (%)	Taxa d'hospitalització per ictus
446	EAP Barcelona 2H - Passeig Sant Joan		8.7	6.7	2.7	24.3	27.5	23.6	18.2	1.6
460	EAP Barcelona 2C - Esq. Eixample-Rosselló		8.9	7.2	3.5	25.1	31.8	25.2	20.7	2.2
461	EAP Barcelona 2D - Universitat		8.2	6.1	5.6	25.0	27.6	24.1	17.1	2.4
462	EAP Barcelona 2E - Esq. Eixample-Casanova		7.0	5.4	3.2	21.6	26.2	20.9	16.8	2.2
464	EAP Barcelona 2G - Dreta Eixample		4.8	4.0	3.0	13.4	19.2	13.3	12.4	2.5
465	EAP Barcelona 2I - Sagrada Família		8.0	6.6	3.8	22.5	25.7	23.2	17.0	2.4
466	EAP Barcelona 2J - Monumental		5.8	5.1	2.9	17.0	22.5	19.9	14.1	1.6
467	EAP Barcelona 2K - Sagrada Família		8.1	6.4	8.2	23.6	27.2	27.8	20.6	2.8
469	EAP Barcelona 3B - Poble Sec-Montjuïc		9.5	7.6	5.9	23.3	28.1	21.1	17.8	3.0
481	EAP Barcelona 5E - Sant Gervasi	BARCELONA GRÀCIA	5.3	4.5	1.9	18.5	21.2	18.1	12.2	2.2
482	EAP Barcelona 6A - Joanic		7.2	5.8	2.4	23.1	25.8	20.2	16.1	2.4
483	EAP Barcelona 6B - Vila de Gràcia		7.5	6.2	6.2	22.6	26.0	20.8	16.5	1.8
484	EAP Barcelona 6C - Lesseps		5.5	9.1	3.0	16.0	42.5	17.5	25.4	2.1
485	EAP Barcelona 6D - Vallcarca		6.6	5.2	8.4	19.3	21.6	20.5	12.4	1.7
486	EAP Barcelona 7A - Sanllehy		9.6	7.7	7.2	24.8	30.8	21.3	20.0	2.8
2000	EAP Barcelona 6E - La Salut		5.5	9.1	3.0	16.0	42.5	17.5	25.4	2.1
448	EAP Barcelona 7C - El Carmel	BARCELONA HORTA-GUINARDÓ	11.4	9.0	3.7	27.5	29.8	24.2	18.4	4.0
488	EAP Barcelona 7D - Lisboa		10.7	8.6	1.3	27.5	32.2	22.7	17.9	3.3
489	EAP Barcelona 7E - Sant Rafael		10.6	8.5	8.4	26.5	31.9	22.3	19.9	3.5
490	EAP Barcelona 7F - Lisboa		10.0	8.2	5.9	27.0	32.6	24.3	22.7	2.8
491	EAP Barcelona 7G - Guinardó		9.5	7.3	5.4	26.0	30.3	23.4	21.3	2.7
1933	EAP Barcelona 7B - Sardenya		9.3	7.0	9.4	27.1	29.7	8.7	17.8	2.0
474	EAP Barcelona 4A - Montnegre	BARCELONA LES CORTS	6.3	5.6	2.8	20.2	25.4	19.5	16.2	2.2
475	EAP Barcelona 4B - Les Corts-Pedralbes		8.8	7.5	1.3	27.8	35.8	26.3	23.3	2.5
1004	EAP Barcelona 4C - Les Corts-Helios		8.9	7.0	2.9	25.7	30.8	26.8	20.7	2.2
449	EAP Barcelona 8G - Roquetes	BARCELONA NOU BARRIS	10.9	9.5	3.0	23.7	27.6	20.1	18.6	2.6
450	EAP Barcelona 8H - Ciutat Meridiana		11.3	9.4	4.6	24.4	27.9	18.5	18.3	2.3
451	EAP Barcelona 8I - Xafarines		12.4	9.8	6.8	27.5	31.1	22.0	19.7	2.9
493	EAP Barcelona 8B - Rio de Janeiro-Porta		12.2	10.1	1.0	28.9	33.5	27.5	24.4	3.7
494	EAP Barcelona 8C - Turó de la Peira		10.9	8.9	4.3	27.1	33.1	24.0	19.4	2.8
495	EAP Barcelona 8D - Rio de Janeiro-Prosp.		11.4	9.6	6.0	24.7	31.0	19.8	19.8	3.5
496	EAP Barcelona 8E - Rio de Janeiro-Verdum		5.9	5.4	3.9	14.0	19.6	12.4	13.6	3.2
497	EAP Barcelona 8F - Guineueta		11.6	9.3	4.1	27.0	33.0	24.9	19.5	3.1

Efectivitat. EAP del SISCAT, 2017. Regió Sanitària Barcelona

Codi	Unitat proveïdora	Sector sanitari	Prevalença atesa de DM 2 (%)	Consumidors d'antidiabètics orals (%)	Taxa d'hospitalització per complicacions DM	Pacients assignats atesos amb HTA (%)	Consumidors d'antihipertensius (%)	Pacients assignats amb colesterol elevat (%)	Consumidors d'hipocolèsteroemians (%)	Taxa d'hospitalització per ictus
6156	EAP Barcelona 8J - Cotxeres		10.2	7.9	1.8	26.0	31.2	25.1	20.2	3.7
7504	EAP Barcelona 9H - CAP Sant Andreu	BARCELONA SANT ANDREU	9.8	8.2	3.8	26.8	31.4	23.9	19.5	2.6
7505	EAP Barcelona 9I - CAP Casernes		9.8	8.2	3.8	26.8	31.4	23.9	19.5	2.6
452	EAP Barcelona 9F - Via Barcino		9.9	8.4	4.6	21.8	25.1	20.0	15.2	1.8
453	EAP Barcelona 9E - Bon Pastor		11.5	9.4	7.2	24.9	29.4	18.6	16.3	3.4
498	EAP Barcelona 9A - Sagrera		9.7	7.9	6.9	25.9	30.5	22.6	20.4	2.6
437	EAP Barcelona 10B - Ramon Turró	BARCELONA SANT MARTÍ	8.2	6.8	18.3	22.7	26.3	24.3	16.9	2.2
438	EAP Barcelona 10C - Poble Nou		9.1	7.3	19.1	21.3	26.3	20.7	16.6	2.6
439	EAP Barcelona 10I - La Pau		12.7	9.3	53.1	27.1	31.4	23.1	18.8	2.9
454	EAP Barcelona 10J - Verneda Sud		9.2	7.5	14.3	23.4	27.3	19.3	17.8	2.1
455	EAP Barcelona 10D - Besòs		11.4	9.1	38.7	24.9	30.1	20.9	16.3	2.4
456	EAP Barcelona 10E - Encants		10.0	7.6	10.2	26.3	31.4	21.3	19.1	2.9
457	EAP Barcelona 10F - Camp de l'Arpa		9.6	7.4	4.0	26.7	30.8	24.0	19.7	2.5
458	EAP Barcelona 10G - El Clot		9.0	6.9	15.7	23.4	26.5	21.2	15.7	1.7
459	EAP Barcelona 10H - Sant Martí		10.6	8.4	29.4	25.1	29.6	20.7	18.7	3.0
500	EAP Barcelona 9C - Congrés		10.2	7.8	2.6	27.1	32.3	24.7	20.7	2.4
1273	EAP Barcelona 10A - Vila Olímpica		7.6	6.4	17.5	21.6	26.4	23.8	16.7	1.7
447	EAP Barcelona 3C - Dr. Carles Riba	BARCELONA SANTIS-MONTJUÏC	12.3	10.3	6.2	26.7	32.0	24.4	19.5	3.0
468	EAP Barcelona 3A - Les Hortes-Poble Sec		9.6	7.2	11.9	24.3	25.1	24.5	12.7	2.2
470	EAP Barcelona 3D - Bordeta		9.8	8.0	3.4	25.7	30.7	22.6	19.4	2.4
471	EAP Barcelona 3E - Sants		9.5	7.5	3.5	25.8	29.9	24.6	18.6	2.4
473	EAP Barcelona 3G - Numància		8.9	7.2	16.7	25.0	29.4	25.5	19.2	2.2
5132	EAP Barcelona 3H - La Marina		9.4	7.3	2.5	22.8	27.2	18.7	14.8	2.1
477	EAP Barcelona 5A - Marc Aureli	BARCELONA SARRIÀ-SANT GERVASI	6.6	5.6	4.8	24.9	30.4	22.2	18.7	1.7
478	EAP Barcelona 5B - Sant Elies		5.9	5.0	7.2	21.4	26.3	20.8	17.4	2.2
479	EAP Barcelona 5C - Sarrià		6.9	4.4	3.9	24.5	22.4	29.5	12.9	1.7
480	EAP Barcelona 5D - Vallvidrera-Les Plane		7.3	7.9	18.2	22.6	36.6	23.8	19.3	2.5
196	EAP Premià de Mar	BARCELONÈS NORD I MARESME	9.6	7.8	4.4	24.5	27.7	23.8	17.3	2.7
273	EAP Arenys de Mar		9.3	7.0	3.1	23.7	25.3	26.7	15.4	2.7
274	EAP Badalona 4 - Gorg		8.5	7.1	24.8	16.5	19.6	20.9	13.4	3.3
275	EAP Badalona 5 - Sant Roc		12.0	9.6	9.5	18.9	22.2	22.3	15.0	2.2
276	EAP Badalona 6 - Llefia		12.2	10.1	17.6	25.5	30.5	31.9	22.0	3.2
278	EAP El Masnou		8.7	6.9	9.6	24.2	26.1	24.6	15.9	2.3

Efectivitat. EAP del SISCAT, 2017. Regió Sanitària Barcelona

Codi	Unitat proveïdora	Sector sanitari									
		Prevalença atesa de DM 2 (%)	Consumidors d'antidiabètics orals (%)	Taxa d'hospitalització per complicacions DM	Patients assignats amb HTA (%)	Consumidors d'antihipertensius (%)	Patients assignats amb colesterol elevat (%)	Consumidors d'hipocolèsteremians (%)	Taxa d'hospitalització per ictus		
279	EAP Mataró 1 - La Riera	8.5	6.3	2.0	23.2	25.7	24.7	17.1	2.4		
280	EAP Mataró 5 - Ronda Cerdanya	11.1	8.8	4.8	27.3	28.7	29.1	16.8	2.3		
281	EAP Mataró 7 - Ronda Prim	10.3	8.1	3.8	24.0	27.3	26.7	16.2	2.8		
283	EAP Sant Adrià Besòs 1 - Dr. Barraquer	11.2	9.4	7.3	24.8	29.8	28.0	19.2	1.9		
284	EAP Sant Adrià Besòs 2 - La Mina	12.3	9.6	81.4	26.8	29.7	19.4	17.1	3.7		
285	EAP Sta. Coloma Gramenet 1 - Can Mariner	11.4	9.4	45.5	24.5	29.5	28.3	20.1	3.6		
286	EAP Sta. C. Gramenet 4-Riu Nord-Riu Sud	13.0	10.6	49.5	27.5	31.8	31.6	21.9	4.0		
290	EAP Badalona 10 - Nova Lloreda-Montigalà	11.5	11.4	7.2	21.5	30.8	26.6	26.0	3.2		
291	EAP Badalona 11 - Bufalà-Canyet	9.0	7.2	10.3	21.5	24.7	25.0	16.3	2.6		
292	EAP Badalona 1 - Martí i Julià	8.4	7.6	4.7	21.2	29.1	22.3	16.8	3.4		
293	EAP Badalona 2 - Centre-Dalt la Vila	10.3	8.3	10.9	26.6	31.7	33.5	22.0	2.6		
294	EAP Badalona 3 - Progrés-Raval	8.7	8.2	8.5	19.8	28.3	25.0	22.5	2.8		
295	EAP Badalona 7A - Gran Sol	9.9	8.5	19.2	18.8	24.3	22.8	16.4	3.5		
296	EAP Badalona 7B - La Salut	10.8	9.4	12.2	19.6	25.0	23.0	17.0	2.7		
297	EAP Badalona 8 - Nova Lloreda	6.8	7.2	9.5	14.2	21.4	16.8	16.4	3.0		
301	EAP Mataró 2 - Centre	7.7	6.4	2.9	20.4	25.6	26.8	17.1	2.9		
302	EAP Mataró 3 - Rocafonda	10.9	9.1	7.0	25.1	27.3	24.1	15.9	2.2		
303	EAP Mataró 6 - Ronda Gatassa	11.2	9.0	2.3	24.3	27.3	23.0	16.7	2.7		
305	EAP Sant Andreu de Llavaneres	8.1	5.5	1.4	21.8	23.0	24.6	14.9	2.1		
306	EAP Sta. Coloma Gramenet 2 - Llatí	11.9	10.5	58.3	25.7	30.4	25.6	21.2	3.5		
307	EAP Sta. Coloma Gramenet 3 - Singuerlín	11.7	9.9	36.1	24.0	29.9	24.8	20.6	3.9		
309	EAP Vilassar de Mar	8.1	6.9	3.9	22.8	26.4	23.4	16.1	2.6		
695	EAP Badalona 12 - Morera-Pomar	10.6	10.4	7.1	21.2	29.9	22.8	22.3	6.4		
697	EAP Mataró 4 - Cirera Molins	9.0	7.4	0.6	21.2	26.4	26.5	18.8	2.1		
1083	EAP Vilassar de Dalt	8.4	6.7	4.0	22.9	26.6	22.2	17.0	2.9		
1325	EAP Badalona 9 - Apenins-Montigalà	10.0	9.8	17.0	20.0	26.8	23.4	22.3	2.9		
1791	EAP Montgat	8.0	7.0	5.1	18.9	26.0	24.9	20.1	2.5		
1796	EAP Argentona	8.2	6.6	2.2	21.7	25.8	23.5	17.2	2.8		
4054	EAP Sta. Coloma Gramenet 5 - Santa Rosa	11.4	9.6	38.0	22.8	27.7	21.8	17.9	2.4		
4055	EAP Sta. Coloma Gramenet 6 - Fondo	11.2	10.0	52.2	20.8	26.5	24.5	19.3	3.1		
5166	EAP Ocata - Teià	8.7	6.9	8.6	24.0	26.4	26.8	16.5	2.8		
338	EAP Barberà del Vallès	9.4	7.5	1.6	22.8	25.8	21.1	17.3	2.2		
342	EAP Castellar del Vallès	8.5	6.9	1.9	21.4	25.3	19.1	15.7	2.2		

VALLÈS OCCIDENTAL EST

Efectivitat. EAP del SISCAT, 2017. Regió Sanitària Barcelona

Codi	Unitat proveïdora	Sector sanitari		Prevalença atesa de DM 2 (%)	Consumidors d'antidiabètics orals (%)	Taxa d'hospitalització per complicacions DM	Consumidors atesos amb HTA (%)	Consumidors d'antihipertensius (%)	Pacients assignats amb colesterol elevat (%)	Consumidors d'hipocolèsteroemians (%)	Taxa d'hospitalització per ictus
343	EAP Cerdanyola Vallès 1 - Serrapareira			9.7	7.9	5.3	24.4	29.3	19.6	17.0	2.3
344	EAP Badia del Vallès			12.0	9.5	5.4	22.4	25.7	19.6	15.6	3.4
352	EAP Montcada i Reixac			10.0	8.9	5.0	22.6	27.2	19.6	16.3	2.5
356	EAP Sabadell 2 - Creu Alta			10.6	8.5	3.0	26.0	31.9	19.9	18.8	3.2
357	EAP Sabadell 3A - Ca n'Oriac			11.0	8.7	3.6	24.9	28.9	15.0	14.3	3.5
358	EAP Sabadell 3B - Nord			12.0	10.0	4.4	26.5	31.2	23.1	18.1	2.9
359	EAP Sabadell 5 - Gràcia-Merinals			9.5	8.2	4.7	23.8	28.3	22.4	17.2	2.6
360	EAP Sabadell 6 - Sud			11.7	9.8	1.9	27.6	31.3	23.0	18.9	3.5
361	EAP Sabadell 7 - La Serra			11.2	8.3	1.4	25.7	27.9	17.1	14.8	2.9
376	EAP Cerdanyola V. 2 - Canaletes-Fontetes			9.2	7.5	1.9	26.1	29.5	21.1	17.2	2.4
387	EAP Ripollet 1 - Centre			10.7	8.6	2.0	24.5	28.2	23.1	20.3	2.9
388	EAP Sabadell 1A - Centre			7.6	5.9	3.6	23.4	27.2	20.8	16.5	2.6
389	EAP Sabadell 1B - Sant Oleguer			10.0	8.1	4.7	25.4	29.9	20.9	18.1	2.8
390	EAP Sabadell 4A - Concòrdia			10.4	8.8	4.1	25.9	30.0	23.6	18.4	2.6
2038	EAP Sabadell 4B - Can Rull			10.1	8.5	4.3	20.5	26.6	15.3	18.0	2.7
5945	EAP Cerdanyola Ripollet - Farigola			7.8	6.7	1.1	18.5	22.0	17.1	15.1	2.8
6187	EAP Ripollet 2 - Pinetons			8.0	6.7	4.5	19.3	22.2	21.2	15.5	2.1
6189	EAP Polinyà - Sentmenat			8.2	6.4	0.0	18.6	22.0	17.4	13.2	1.5
355	EAP Rubí 2 - Castellbisbal		VALLÈS OCCIDENTAL OEST	8.4	7.4	3.0	20.6	23.9	27.2	17.2	2.4
371	EAP Terrassa C - Antoni Creus			10.4	8.3	30.4	22.8	25.1	19.6	14.9	2.6
699	EAP Rubí 1			10.6	8.0	14.5	22.4	23.6	23.8	17.9	2.1
701	EAP Terrassa A - Sant Llätzer			8.2	6.3	3.2	20.7	24.3	26.1	16.9	2.2
702	EAP Terrassa B - Est			8.0	6.9	3.6	16.7	19.1	17.9	11.7	1.8
703	EAP Terrassa F - Nord			8.1	6.6	6.2	19.0	20.5	23.6	14.2	2.7
1128	EAP Terrassa G - Sud			11.1	8.7	12.8	22.8	25.8	22.6	17.1	2.1
1785	EAP Terrassa D - Oest			11.0	7.7	13.7	23.2	26.0	27.4	18.0	2.5
1786	EAP Terrassa E - Rambla			10.1	7.4	17.5	22.2	24.9	24.6	17.3	2.3
4548	EAP Sant Quirze del Vallès			7.4	6.0	1.4	23.0	25.3	20.3	13.5	1.1
4863	EAP Rubí 3			8.0	6.7	7.3	19.9	21.0	30.2	18.8	2.6
7084	EAP Sant Cugat del Vallès 1			5.4	4.1	6.8	13.3	15.9	16.3	11.2	1.7
7085	EAP Sant Cugat del Vallès 2			7.3	5.5	2.7	19.3	22.1	20.6	15.4	1.3
7086	EAP Sant Cugat del Vallès 3			4.5	3.4	4.5	12.9	14.8	16.5	11.0	1.0
340	EAP Caldes de Montbui		VALLÈS ORIENTAL	8.6	6.4	5.2	23.2	26.0	23.5	14.7	2.3

Efectivitat. EAP del SISCAT, 2017. Regió Sanitària Barcelona

Codi	Unitat proveïdora	Sector sanitari									
		Prevalença atesa de DM 2 (%)	Consumidors d'antidiabètics orals (%)	Taxa d'hospitalització per complicacions DM	Pacients assignats a HTA (%)	Consumidors d'antihipertensius (%)	Pacients assignats amb colesterol elevat (%)	Consumidors d'hipocolèstèremians (%)	Taxa d'hospitalització per ictus		
345	EAP La Garriga	8.0	5.6	6.1	21.2	23.5	22.0	15.3	1.9		
346	EAP La Llagosta	11.1	9.2	7.7	26.3	30.4	29.0	20.1	2.7		
350	EAP Martorelles	9.9	7.6	1.7	22.2	27.0	22.8	17.5	2.2		
353	EAP Montornès - Montmeló	9.2	6.9	0.4	23.4	25.9	23.8	14.6	2.8		
354	EAP Parets del Vallès	8.9	7.4	1.3	24.2	27.8	24.8	17.5	2.0		
363	EAP Sant Celoni	8.4	6.6	6.1	22.9	26.3	22.4	14.4	2.7		
369	EAP Santa Perpètua de Mogoda	10.4	8.2	2.5	23.8	27.2	24.0	18.9	2.8		
374	EAP Cardedeu	7.7	6.5	4.0	20.8	23.8	21.4	14.3	3.1		
377	EAP Granollers 1 Oest - Canovelles	9.5	8.1	7.9	21.5	25.9	21.9	15.4	2.8		
378	EAP Granollers 4 Sud - Sant Miquel	10.3	8.1	6.5	24.6	27.1	27.8	15.8	1.7		
379	EAP Granollers 2 Nord - Les Franqueses	8.5	6.7	5.1	20.7	24.4	20.2	15.5	2.3		
380	EAP Granollers 3 - Centre Est	9.5	7.6	2.9	26.2	29.2	31.6	18.2	2.9		
396	EAP Vall de Tenes	10.0	7.8	6.2	24.4	27.4	24.9	16.9	2.1		
1121	EAP La Roca del Vallès	7.7	5.6	7.1	18.7	22.4	25.5	13.6	3.0		
1122	EAP Mollet del Vallès 1 - Est	10.4	8.6	5.1	23.4	28.3	27.8	20.1	1.9		
1123	EAP Mollet del Vallès 2 - Oest	9.7	8.2	1.0	23.0	27.0	25.4	18.0	2.8		
4704	EAP Alt Mogent	8.9	6.6	4.5	22.1	24.0	22.2	14.9	3.2		
6188	EAP Palau Solità i Plegamans	8.8	7.4	3.3	22.7	25.7	27.1	17.6	1.7		
Catalunya		9.3	7.5	6.5	22.5	26.6	21.6	16.4	2.6		

RS	Rs	Codi	Unitat proveïdora	Sector sanitari	Receptes per usuari		Cost per usuari		Cost per usuari Antidiabètics		Cost per usuari Antihipertensius		Cost per usuari Hipolipemians		Cost per usuari Antidepressius		Indicador socio-econòmic
					Brut	ST	Brut	ST	Brut	ST	Brut	ST	Brut	ST	Brut	ST	
61	LEIDA	2	EAP Agramunt	LEIDA	24.0	22.4	294.4	274.5	267.9	275.2	71.0	71.0	72.1	71.4	100.9	102.7	44.3
61	LEIDA	3	EAP Alfarràs - Almenar	LEIDA	27.8	26.2	322.8	299.5	319.8	318.9	93.9	93.2	91.4	93.5	104.9	106.5	52.1
61	LEIDA	6	EAP Balaguer	LEIDA	26.1	25.5	300.0	291.7	222.4	222.8	79.4	79.5	62.1	62.1	98.5	100.5	50.2
61	LEIDA	7	EAP Bellpuig	LEIDA	25.7	24.1	293.8	275.9	251.7	250.5	70.7	69.2	71.6	71.0	87.8	89.7	44.3
61	LEIDA	8	EAP Les Borges Blanques	LEIDA	27.6	23.9	306.7	265.4	139.7	140.1	67.5	66.4	64.3	63.7	109.4	113.5	51.0
61	LEIDA	9	EAP Cervera	LEIDA	21.6	23.1	253.9	272.2	341.6	348.5	66.3	67.7	59.6	59.8	89.9	92.1	41.7
61	LEIDA	10	EAP Lleida 3 - Ekample	LEIDA	21.9	20.5	245.5	232.2	146.4	146.6	63.3	62.9	67.5	67.3	87.8	88.3	28.8
61	LEIDA	11	EAP Lleida 4 - Balafra - Pardiynes	LEIDA	22.1	24.2	226.0	257.5	157.0	155.0	50.2	60.9	72.4	73.1	86.2	86.1	51.3
61	LEIDA	12	EAP Lleida 6 - Bordeta - Magraners	LEIDA	22.2	25.1	243.1	276.8	154.5	149.3	68.1	69.8	74.7	72.5	97.1	95.6	55.3
61	LEIDA	7927	EAP Lleida 7 - Onze de setembre	LEIDA	22.1	24.2	226.0	257.5	157.0	155.0	50.2	60.9	72.4	73.1	86.2	86.1	28.9
61	LEIDA	14	EAP Pla d'Urgell	LEIDA	25.1	24.9	294.8	290.3	243.5	248.6	72.7	73.2	71.2	71.6	91.3	92.4	45.4
61	LEIDA	16	EAP Ponts	LEIDA	24.9	21.4	294.8	252.1	264.1	280.6	68.1	66.3	71.0	70.4	81.1	81.1	43.9
61	LEIDA	18	EAP Tàrraga	LEIDA	22.8	23.1	268.8	272.7	267.0	263.1	64.7	65.6	68.7	68.7	88.2	89.0	42.0
61	LEIDA	20	EAP Alcarràs	LEIDA	23.0	25.2	254.8	279.2	182.7	185.7	73.1	75.5	58.6	59.8	95.2	98.9	49.5
61	LEIDA	21	EAP Almacelles	LEIDA	27.1	25.7	331.6	314.0	166.7	166.9	71.3	71.2	79.0	80.0	100.9	103.1	42.3
61	LEIDA	23	EAP Artesa de Segre	LEIDA	21.4	19.9	228.0	208.3	144.1	144.0	62.1	61.3	40.1	38.8	82.7	85.6	51.2
61	LEIDA	25	EAP La Granadella	LEIDA	29.5	22.6	339.6	261.4	180.4	187.9	65.0	63.1	77.5	77.2	72.3	77.1	53.2
61	LEIDA	26	EAP Lleida Rural 1 - Nord	LEIDA	26.0	25.3	302.0	292.8	209.3	210.6	79.1	79.3	68.6	70.1	102.7	104.7	37.1
61	LEIDA	27	EAP Lleida Rural 2 - Sud	LEIDA	25.5	23.8	256.0	237.6	154.4	162.5	67.5	65.9	65.6	65.5	84.9	85.0	48.4
61	LEIDA	28	EAP Lleida 2 - Primer de Maig	LEIDA	26.9	26.0	306.7	296.8	165.9	165.5	73.3	73.4	72.1	72.1	97.3	97.7	53.0
61	LEIDA	29	EAP Lleida 5 - Cappon	LEIDA	21.4	24.3	250.6	283.5	179.3	176.5	65.2	66.4	74.2	74.7	93.5	92.5	39.3
61	LEIDA	30	EAP Lleida 1 - Centre Històric-R.Ferran	LEIDA	22.4	24.1	252.5	271.4	167.5	162.9	59.1	61.8	73.8	75.7	93.7	93.9	47.2
61	LEIDA	31	EAP Seròs	LEIDA	26.0	23.6	287.2	259.0	170.8	179.1	66.5	64.7	58.1	58.0	101.6	104.6	51.0
62	CAMP DE TARRAGONA	44	EAP Montblanc	ALT CAMP-CONCA DE BARBERÀ	26.0	24.8	313.8	296.7	288.6	289.0	71.7	71.9	70.1	70.6	92.9	92.4	46.8
62	CAMP DE TARRAGONA	54	EAP Vallis Urbà	ALT CAMP-CONCA DE BARBERÀ	24.0	25.0	290.7	301.3	261.3	260.2	58.4	57.6	75.3	74.6	85.6	86.2	41.2
62	CAMP DE TARRAGONA	55	EAP Alt Camp Est	ALT CAMP-CONCA DE BARBERÀ	25.7	25.6	311.0	306.2	298.0	295.0	66.8	66.7	83.4	82.1	80.7	81.1	50.6
62	CAMP DE TARRAGONA	2791	EAP Alt Camp Oest	ALT CAMP-CONCA DE BARBERÀ	23.5	24.8	266.3	280.5	197.1	195.1	77.9	75.2	87.4	87.2	100.5	98.6	41.1
62	CAMP DE TARRAGONA	40	EAP Les Borges del Camp	BAIX CAMP-PRIORAT	24.5	23.3	258.9	245.5	158.7	156.9	60.1	59.7	61.5	60.9	89.6	89.1	45.7
62	CAMP DE TARRAGONA	42	EAP Falset	BAIX CAMP-PRIORAT	28.3	24.5	304.6	256.7	231.0	239.7	57.3	56.0	58.0	57.5	86.0	87.0	41.1
62	CAMP DE TARRAGONA	45	EAP Mont-roi del Camp	BAIX CAMP-PRIORAT	23.6	25.3	279.1	298.0	340.6	333.5	77.2	78.7	78.1	77.5	85.4	84.1	38.1
62	CAMP DE TARRAGONA	47	EAP Reus 2 - Sant Pere	BAIX CAMP-PRIORAT	25.9	25.8	303.7	304.1	302.0	302.7	73.1	73.4	75.3	75.9	84.2	84.8	42.3
62	CAMP DE TARRAGONA	48	EAP Reus 4 - Horts de Miró	BAIX CAMP-PRIORAT	23.5	27.1	272.8	312.9	266.2	254.9	69.3	71.0	72.7	72.9	84.1	84.5	62.5
62	CAMP DE TARRAGONA	59	EAP Cornudella de Montsant	BAIX CAMP-PRIORAT	25.8	22.5	228.7	197.5	134.7	148.0	53.6	54.1	50.0	50.7	71.8	70.2	57.8
62	CAMP DE TARRAGONA	61	EAP Reus 1 - Sant Pere	BAIX CAMP-PRIORAT	25.8	26.2	312.5	317.5	308.3	306.3	74.6	75.0	82.9	84.4	86.7	87.3	53.1
62	CAMP DE TARRAGONA	62	EAP Reus 3 - Llibertat	BAIX CAMP-PRIORAT	24.2	23.5	303.4	296.0	305.3	304.8	79.3	79.1	79.2	79.3	89.1	89.1	29.6
62	CAMP DE TARRAGONA	1329	EAP Riudoms	BAIX CAMP-PRIORAT	23.5	24.1	265.8	271.5	268.8	271.1	82.9	82.5	78.8	79.5	88.7	87.9	40.6
62	CAMP DE TARRAGONA	1330	EAP Cambrils	BAIX CAMP-PRIORAT	22.6	25.4	253.1	286.8	227.8	225.1	78.7	78.3	73.4	74.0	89.3	88.1	32.3
62	CAMP DE TARRAGONA	1485	EAP Vandellòs i l'Hospitalet de l'Infant	BAIX CAMP-PRIORAT	21.9	23.3	227.3	242.0	215.3	210.8	71.0	70.2	70.9	70.1	90.1	87.8	25.3
62	CAMP DE TARRAGONA	1928	EAP La Selva del Mar	BAIX CAMP-PRIORAT	23.1	24.7	277.3	294.5	349.5	343.8	63.6	63.3	86.1	89.7	77.1	77.3	30.3
62	CAMP DE TARRAGONA	1929	EAP Reus 5 - Barri Fortuny	BAIX CAMP-PRIORAT	24.2	28.1	277.9	321.5	224.4	220.2	71.6	72.7	70.3	71.2	73.8	74.1	54.9
62	CAMP DE TARRAGONA	41	EAP Constantí	TARRAGONÈS-BAIX PENEDES	21.5	26.5	242.1	308.2	225.4	215.7	54.8	55.0	79.6	75.2	91.4	94.2	43.2
62	CAMP DE TARRAGONA	50	EAP Tarragona 1 - Bonavista-La Canonja	TARRAGONÈS-BAIX PENEDES	24.9	28.1	293.8	329.7	219.5	215.0	58.0	57.7	88.4	87.9	107.5	106.3	64.5
62	CAMP DE TARRAGONA	51	EAP Tarragona 2 - La Granja-Torreforta	TARRAGONÈS-BAIX PENEDES	24.6	28.7	274.7	320.7	244.7	234.8	60.8	61.1	88.2	86.4	107.5	104.9	69.3
62	CAMP DE TARRAGONA	52	EAP Tarragona 5 - Sant Pere i Sant Pau	TARRAGONÈS-BAIX PENEDES	22.3	26.1	243.2	284.7	258.2	248.4	68.9	67.4	83.1	84.0	84.3	83.3	49.0
62	CAMP DE TARRAGONA	60	EAP El Morell	TARRAGONÈS-BAIX PENEDES	20.9	25.5	233.1	285.4	283.5	279.6	69.9	70.8	80.4	79.5	89.2	89.9	41.3
62	CAMP DE TARRAGONA	65	EAP Salou	TARRAGONÈS-BAIX PENEDES	19.0	23.6	192.9	242.5	153.4	149.3	56.8	58.1	79.9	80.0	81.0	81.0	37.9
62	CAMP DE TARRAGONA	66	EAP Tarragona 3 - Jaume I	TARRAGONÈS-BAIX PENEDES	24.7	24.0	294.0	287.1	256.4	256.6	67.6	67.8	77.1	77.8	91.0	90.7	33.8
62	CAMP DE TARRAGONA	68	EAP Tarragona 6 - Tarragonès	TARRAGONÈS-BAIX PENEDES	24.6	23.6	305.0	294.7	251.4	259.2	73.3	73.5	88.3	89.6	92.3	94.3	22.7
62	CAMP DE TARRAGONA	705	EAP Vendrell	TARRAGONÈS-BAIX PENEDES	25.5	26.5	304.2	315.2	249.5	245.4	72.2	71.7	91.4	92.0	89.3	87.4	50.7
62	CAMP DE TARRAGONA	1097	EAP Tarragona 7 - Sant Salvador	TARRAGONÈS-BAIX PENEDES	22.6	26.5	259.2	305.2	266.6	259.3	59.8	59.3	82.7	81.3	75.7	78.4	47.4
62	CAMP DE TARRAGONA	1326	EAP Baix Penedès Interior	TARRAGONÈS-BAIX PENEDES	23.8	25.3	282.6	299.8	249.0	248.1	68.8	68.8	94.2	94.6	87.8	87.6	50.0
62	CAMP DE TARRAGONA	1327	EAP Torredembarra	TARRAGONÈS-BAIX PENEDES	25.0	25.5	295.8	301.4	262.7	259.7	74.3	73.6	96.4	95.8	92.1	90.9	41.0
62	CAMP DE TARRAGONA	1328	EAP Vila-seca	TARRAGONÈS-BAIX PENEDES	21.2	26.7	255.6	326.3	276.2	273.0	76.9	77.5	92.1	94.1	87.2	87.2	49.5
62	CAMP DE TARRAGONA	1522	EAP Calafell	TARRAGONÈS-BAIX PENEDES	25.9	26.5	310.1	318.8	273.0	268.9	72.1	72.3	97.6	97.8	91.0	89.7	47.0
62	CAMP DE TARRAGONA	3527	EAP Tarragona 4 - Llevant	TARRAGONÈS-BAIX PENEDES	21.5	22.5	271.0	283.5	209.8	206.0	65.5	63.0	78.2	78.0	78.9	79.2	14.8
62	CAMP DE TARRAGONA	3913	EAP Tarragona 8 - Murallès	TARRAGONÈS-BAIX PENEDES	25.5	23.8	295.5	277.7	212.3	215.0	66.0	65.3	82.3	83.6	88.9	89.2	29.0
63	TERRES DE L'EBRE	43	EAP Flux	TERRES DE L'EBRE	30.6	25.4	295.0	242.2	170.9	173.6	57.4	57.7	71.1	69.7	85.2	84.2	34.1
63	TERRES DE L'EBRE	46	EAP Móra la Nova - Móra d'Ebre	TERRES DE L'EBRE	27.3	25.2	299.3	274.9	277.1	278.8	65.2	64.7	73.3	74.3	89.7	89.4	37.6
63	TERRES DE L'EBRE	53	EAP Terra Alta	TERRES DE L'EBRE	28.0	22.8	295.6	239.0	188.6	192.1	66.2	64.9	73.3	73.1	83.8	82.4	51.0
63	TERRES DE L'EBRE	87	EAP l'Aldea - Camarles - L'Almpolla	TERRES DE L'EBRE	27.1	25.4	293.7	273.9	203.4	209.3	57.8	56.9	73.5	73.6	91.7	90.9	47.4
63	TERRES DE L'EBRE	88	EAP l'Ametlla de Mar - El Perelló	TERRES DE L'EBRE	24.8	23.0	289.3	263.7	221.9	228.1	62.7	62.3	73.4	73.0	84.9	83.9	42.8
63	TERRES DE L'EBRE	89	EAP Amposta	TERRES DE L'EBRE	27.4	27.0	314.2	309.3	259.2	258.9	74.2	74.8	75.6	77.0	84.8	85.3	50.9
63	TERRES DE L'EBRE	90	EAP Deltebre	TERRES DE L'EBRE	32.0	30.8	340.9	326.7	175.8	175.7	59.0	58.7	68.4	69.0	100.1	98.6	37.9
63	TERRES DE L'EBRE	91	EAP Sant Carles de la Ràpita	TERRES DE L'EBRE	27.8	26.1	310.5	288.5	264.0	267.2	70.7	70.1	78.8	78.9	80.5	80.5	49.5
63	TERRES DE L'EBRE	92	EAP Ulldesca	TERRES DE L'EBRE	26.7	26.0	321.8	311.7	300.8	304.1	83.0	81.6	95.1	95.6	86.3	86.3	53.1
63	TERRES DE L'EBRE	93	EAP Tortosa 1 Est - El Temple	TERRES DE L'EBRE	24.5	24.3	265.0	262.6	183.5	183.8	53.2	53.0	64.3	65.3	88.5	89.1	42.0
63	TERRES DE L'EBRE	94	EAP Tortosa 2 Oest	TERRES DE L'EBRE	29.0	27.1	317.2	295.2	244.7	246.1	67.1	65.9	79.5	80.0	99.5	99.7	46.1
64	GIRONA	102	EAP Besalú	GIRONA NORD	24.0	21.0	252.4	222.9	81.0	87.8	60.3	59.4	76.5	73.4	94.8	95.6	40.2
64	GIRONA	103	EAP Camprodon	GIRONA NORD	27.7	22.8	284.7	239.3	114.4	107.6	68.8	66.3	75.8	72.9	78.7	79.2	43.3
64	GIRONA	106	EAP La Jonquera	GIRONA N													

Eficiència. EAP del SISCAT, 2017

RS	RS	Codi	Unitat proveïdora	Sector sanitari	Receptes per usuari		Cost per usuari		Cost per usuari Antidiabètics		Cost per usuari Antihipertensius		Cost per usuari Hipolipemians		Cost per usuari Antidepressius		Indicador socio-econòmic
					Brut	ST	Brut	ST	Brut	ST	Brut	ST	Brut	ST	Brut	ST	
64	GIRONA	1886	EAP Casà de la Selva	GIRONA SUD	21.8	22.4	242.1	247.8	173.3	172.7	67.4	67.3	51.8	50.9	90.0	90.2	41.3
67	CATALUNYA CENTRAL	49	EAP Santa Coloma de Queralt	ANOIA	25.1	22.5	280.9	251.6	311.9	303.9	61.4	60.3	64.9	61.5	68.5	68.1	44.0
67	CATALUNYA CENTRAL	149	EAP Anjoia Rural	ANOIA	22.7	22.0	248.9	241.2	164.9	160.5	64.6	63.3	76.4	74.1	111.1	106.7	37.8
67	CATALUNYA CENTRAL	171	EAP Piera	ANOIA	24.7	26.7	273.0	294.9	261.3	262.1	79.1	80.4	86.6	87.3	102.3	102.0	51.3
67	CATALUNYA CENTRAL	180	EAP Santa Margarida de Montbui	ANOIA	22.4	25.4	262.3	292.9	225.9	222.5	77.6	80.0	68.8	68.0	112.7	111.2	68.5
67	CATALUNYA CENTRAL	184	EAP Vilanova del Camí	ANOIA	25.4	27.9	287.3	313.1	257.5	252.4	75.4	75.9	73.3	72.7	97.2	96.3	69.8
67	CATALUNYA CENTRAL	185	EAP Calaf	ANOIA	24.6	23.4	298.2	283.5	196.7	193.1	69.9	68.7	90.5	89.8	96.5	95.0	44.9
67	CATALUNYA CENTRAL	186	EAP Capellades	ANOIA	25.6	26.0	288.0	291.4	253.4	245.0	66.2	67.1	74.4	73.3	94.6	94.2	44.8
67	CATALUNYA CENTRAL	194	EAP Igualada 1	ANOIA	23.0	23.3	262.2	266.0	229.4	227.3	70.5	70.4	69.7	68.7	102.1	101.2	42.9
67	CATALUNYA CENTRAL	6175	EAP Igualada 2	ANOIA	24.5	24.5	279.2	279.6	250.7	254.8	66.9	66.7	68.2	68.9	91.7	92.2	32.7
67	CATALUNYA CENTRAL	347	EAP Manlleu	OSONA	25.6	26.4	268.7	275.9	133.0	129.9	55.5	56.1	59.2	59.3	104.1	104.8	53.0
67	CATALUNYA CENTRAL	365	EAP Sant Hipòlit de Voltregà	OSONA	25.7	24.3	256.6	244.3	104.3	110.1	50.1	50.5	69.2	68.4	108.5	109.1	39.0
67	CATALUNYA CENTRAL	368	EAP Santa Eugènia de Berga	OSONA	23.5	23.1	221.2	217.2	87.0	87.1	42.9	42.5	68.7	68.1	85.1	84.5	33.7
67	CATALUNYA CENTRAL	372	EAP La Vall del Ges - Torelló	OSONA	24.3	24.5	244.3	245.8	198.8	193.4	54.2	54.5	68.6	68.7	91.4	90.9	40.8
67	CATALUNYA CENTRAL	381	EAP Lluçanès	OSONA	24.7	21.3	244.9	211.6	141.8	143.4	61.7	60.8	65.2	63.8	90.7	91.0	43.0
67	CATALUNYA CENTRAL	391	EAP Sant Quirze de Besora	OSONA	30.5	26.6	348.7	307.5	164.5	183.3	58.0	57.0	74.3	74.7	105.2	105.7	43.1
67	CATALUNYA CENTRAL	395	EAP Tona	OSONA	25.6	24.6	269.8	259.9	151.0	148.1	58.9	58.6	72.8	71.4	90.7	92.0	33.7
67	CATALUNYA CENTRAL	397	EAP Vic 1 - Nord	OSONA	22.1	22.9	233.3	242.4	171.8	172.7	52.8	53.8	58.9	59.7	97.0	97.9	30.0
67	CATALUNYA CENTRAL	1077	EAP Vic 2 - Sud	OSONA	19.7	23.7	181.4	213.9	78.0	77.1	47.6	50.3	60.6	61.2	75.7	75.3	46.6
67	CATALUNYA CENTRAL	1932	EAP Centelles	OSONA	25.0	26.7	246.2	262.9	141.4	139.2	61.7	62.8	58.5	58.9	95.7	96.1	42.7
67	CATALUNYA CENTRAL	4713	EAP Roda de Ter	OSONA	25.8	23.2	252.4	227.8	92.3	96.2	42.4	41.7	61.4	61.2	103.5	104.8	37.3
67	CATALUNYA CENTRAL	336	EAP Alt Berguedà	SOLSONÈS-BAGES-BERGUEDÀ	33.0	26.3	352.0	281.5	152.6	164.0	60.5	60.2	84.5	84.4	89.1	86.2	46.1
67	CATALUNYA CENTRAL	337	EAP Baix Berguedà	SOLSONÈS-BAGES-BERGUEDÀ	33.5	28.1	368.4	313.0	238.9	243.4	69.5	67.9	71.7	72.4	97.5	97.5	45.8
67	CATALUNYA CENTRAL	339	EAP Berga Centre	SOLSONÈS-BAGES-BERGUEDÀ	31.2	27.7	347.4	311.5	279.7	284.5	71.9	72.1	82.9	83.3	95.5	94.1	44.3
67	CATALUNYA CENTRAL	341	EAP Cardener	SOLSONÈS-BAGES-BERGUEDÀ	28.9	24.8	331.8	291.3	127.7	120.6	67.2	66.6	89.6	88.9	106.8	107.1	49.7
67	CATALUNYA CENTRAL	348	EAP Manresa 2 - Plaça Catalunya	SOLSONÈS-BAGES-BERGUEDÀ	25.6	24.4	281.0	269.7	181.6	181.3	70.8	70.0	68.0	68.1	103.7	104.5	36.7
67	CATALUNYA CENTRAL	349	EAP Manresa 4 - Sagrada Família	SOLSONÈS-BAGES-BERGUEDÀ	26.7	26.9	301.1	301.1	195.6	194.5	72.5	72.5	79.7	80.1	103.3	102.7	57.4
67	CATALUNYA CENTRAL	351	EAP Moia	SOLSONÈS-BAGES-BERGUEDÀ	25.4	23.7	295.8	274.8	179.2	185.7	67.9	68.0	57.9	57.9	103.3	108.9	35.5
67	CATALUNYA CENTRAL	362	EAP Sallent	SOLSONÈS-BAGES-BERGUEDÀ	30.1	27.5	347.5	316.9	220.5	220.5	89.1	89.3	74.0	73.5	114.6	115.8	43.0
67	CATALUNYA CENTRAL	364	EAP Navarres - Sant Fruitós de Bages	SOLSONÈS-BAGES-BERGUEDÀ	27.1	26.6	335.1	328.5	305.2	303.8	82.3	83.0	84.4	83.6	109.9	109.6	33.3
67	CATALUNYA CENTRAL	366	EAP Sant Joan de Vilatorrada	SOLSONÈS-BAGES-BERGUEDÀ	25.0	25.2	289.2	290.7	213.1	211.3	77.4	77.3	77.3	76.1	113.5	111.4	43.5
67	CATALUNYA CENTRAL	367	EAP Sant Vicenç de Castelló	SOLSONÈS-BAGES-BERGUEDÀ	27.1	27.7	298.7	304.1	210.4	208.3	77.1	76.4	73.6	73.6	106.4	106.4	52.1
67	CATALUNYA CENTRAL	370	EAP Súria	SOLSONÈS-BAGES-BERGUEDÀ	29.5	26.8	314.3	288.7	170.5	171.6	69.7	67.8	74.0	75.4	105.5	103.8	43.3
67	CATALUNYA CENTRAL	373	EAP Artes	SOLSONÈS-BAGES-BERGUEDÀ	27.2	25.0	303.0	278.7	195.0	193.1	64.4	63.4	63.0	63.4	102.5	103.6	44.1
67	CATALUNYA CENTRAL	382	EAP Manresa 1	SOLSONÈS-BAGES-BERGUEDÀ	30.2	29.5	375.5	368.0	299.1	308.3	103.2	104.6	84.0	85.8	113.9	116.6	50.8
67	CATALUNYA CENTRAL	383	EAP Manresa 3	SOLSONÈS-BAGES-BERGUEDÀ	25.2	25.5	295.4	298.3	279.5	277.1	89.2	87.9	80.9	80.6	107.0	105.7	39.7
67	CATALUNYA CENTRAL	385	EAP Montserrat	SOLSONÈS-BAGES-BERGUEDÀ	26.9	28.2	317.9	331.7	228.5	231.1	85.0	84.8	89.4	88.9	106.5	106.6	40.8
67	CATALUNYA CENTRAL	386	EAP Navàs - Balsareny	SOLSONÈS-BAGES-BERGUEDÀ	31.0	28.6	381.7	352.0	361.8	360.0	96.5	95.2	98.6	100.0	142.9	138.8	48.5
67	CATALUNYA CENTRAL	1324	EAP Solsonès	SOLSONÈS-BAGES-BERGUEDÀ	25.6	25.2	322.5	316.6	246.2	248.1	96.9	96.8	83.2	83.3	136.5	134.9	45.8
71	ALT PIRINEU I ARAN	4	EAP Alt Urgell Sud	ALT PIRINEU	30.2	24.7	328.1	270.0	140.0	148.5	47.6	47.5	65.1	63.9	96.6	99.3	54.2
71	ALT PIRINEU I ARAN	13	EAP Pallars Sobirà	ALT PIRINEU	22.3	21.4	236.9	226.3	152.9	156.6	56.4	56.9	69.2	70.2	79.2	81.7	43.2
71	ALT PIRINEU I ARAN	15	EAP La Pobla de Segur	ALT PIRINEU	29.5	23.8	308.4	248.7	151.7	158.8	57.4	57.1	80.2	77.9	90.4	90.3	38.2
71	ALT PIRINEU I ARAN	17	EAP La Seu d'Urgell	ALT PIRINEU	25.8	24.6	298.6	284.9	202.0	201.9	63.6	63.5	76.5	76.3	115.2	115.0	47.0
71	ALT PIRINEU I ARAN	19	EAP Tremp	ALT PIRINEU	27.2	23.2	282.8	241.2	204.0	210.9	58.5	57.3	70.8	71.7	89.3	90.1	46.8
71	ALT PIRINEU I ARAN	22	EAP Alta Ribagorça	ALT PIRINEU	27.1	25.6	322.0	308.9	119.4	117.2	85.5	82.5	82.3	83.9	105.2	111.9	39.9
71	ALT PIRINEU I ARAN	24	EAP Cerdanya	ALT PIRINEU	22.2	22.8	214.1	219.3	101.1	100.6	61.3	60.5	53.5	53.0	78.5	79.1	37.0
71	ALT PIRINEU I ARAN	5	EAP Aran	ARAN	21.0	24.3	254.7	293.2	266.0	258.1	95.8	98.5	81.7	84.5	101.4	105.5	35.5
78	BARCELONA	157	EAP Garrfalgal Rural	ALT PENEDES-GARRAF	23.4	26.6	260.5	295.9	257.0	250.9	65.6	65.9	67.9	66.6	100.0	100.4	37.6
78	BARCELONA	170	EAP Penedès Rural	ALT PENEDES-GARRAF	29.1	27.0	322.6	298.1	221.9	218.3	68.4	68.3	67.4	66.5	92.9	92.7	43.1
78	BARCELONA	202	EAP Sant Sadurní d'Noya	ALT PENEDES-GARRAF	26.8	27.2	279.4	283.4	163.4	164.0	63.1	63.7	59.1	59.3	90.2	90.2	36.8
78	BARCELONA	203	EAP Sitges	ALT PENEDES-GARRAF	25.7	23.1	300.0	272.3	189.8	193.6	65.4	65.3	69.2	67.7	86.5	86.7	19.5
78	BARCELONA	7961	EAP Vilafranca del Penedès 1	ALT PENEDES-GARRAF	22.8	24.8	248.9	271.3	176.8	177.2	63.1	63.6	66.7	66.7	78.7	79.4	47.6
78	BARCELONA	7962	EAP Vilafranca del Penedès 2	ALT PENEDES-GARRAF	22.8	24.8	248.9	271.3	176.8	177.2	63.1	63.6	66.7	66.7	78.7	79.4	47.6
78	BARCELONA	205	EAP Vilanova i la Geltrú 1	ALT PENEDES-GARRAF	24.5	25.0	275.6	281.4	229.2	228.0	77.3	77.2	61.2	61.2	91.1	90.1	36.6
78	BARCELONA	206	EAP Vilanova i la Geltrú 2	ALT PENEDES-GARRAF	29.3	27.1	352.8	327.1	317.7	315.8	84.2	84.3	66.0	66.4	95.2	96.3	41.8
78	BARCELONA	3449	EAP Cubelles - Cunit	ALT PENEDES-GARRAF	25.1	26.4	282.1	297.3	230.3	228.7	73.9	73.4	65.2	64.2	92.1	93.3	43.2
78	BARCELONA	6009	EAP Vilanova i la Geltrú 3 - Baix a Mar	ALT PENEDES-GARRAF	23.8	24.4	255.6	262.9	144.8	142.7	61.4	61.5	64.7	63.9	92.3	91.9	38.3
78	BARCELONA	151	EAP Cornellà de Llobregat 1 - Martí Julià	BAIX LLOBREGAT CENTRE-LITOR	25.2	25.8	286.9	293.9	259.5	259.3	72.4	72.2	88.5	88.1	96.4	94.7	40.0
78	BARCELONA	152	EAP Cornellà de Llobregat 2 - St. Ildefons	BAIX LLOBREGAT CENTRE-LITOR	26.7	26.6	318.0	316.8	259.8	261.6	70.7	68.9	88.4	87.5	98.8	98.5	68.1
78	BARCELONA	153	EAP Cornellà de Llobregat 3 - Gavarrà	BAIX LLOBREGAT CENTRE-LITOR	32.1	28.3	341.9	303.4	233.2	246.5	62.5	61.1	70.2	68.8	87.8	88.7	46.9
78	BARCELONA	154	EAP Cornellà de Llobregat 4 - Jaume Soler	BAIX LLOBREGAT CENTRE-LITOR	28.1	27.6	313.1	308.4	247.8	247.9	74.3	73.7	92.2	91.3	92.8	92.8	46.4
78	BARCELONA	156	EAP Esplugues de Llobregat 1 - Can Vidalet	BAIX LLOBREGAT CENTRE-LITOR	2												

RS	RS	Codi	Unitat proveïdora	Sector sanitari	Receptes per usuari		Cost per usuari		Cost per usuari Antidiabètics		Cost per usuari Antihipertensius		Cost per usuari Hipolipemians		Cost per usuari Antidepressius		Indicador socio-econòmic
					Brut	ST	Brut	ST	Brut	ST	Brut	ST	Brut	ST	Brut	ST	
78	BARCELONA	441	EAP Barcelona 1C - Gòtic	BARCELONA CIUTAT VELLA	23.2	24.5	272.9	285.1	138.7	140.1	68.7	69.2	88.2	87.7	98.8	99.6	35.0
78	BARCELONA	442	EAP Barcelona 1D - Raval Sud	BARCELONA CIUTAT VELLA	20.6	27.5	229.3	308.5	127.4	128.0	52.4	56.0	72.2	74.3	93.9	92.2	63.6
78	BARCELONA	443	EAP Barcelona 1E - Raval Nord-Dr. Sayé	BARCELONA CIUTAT VELLA	22.6	25.9	243.7	281.5	147.4	150.6	54.8	56.9	85.5	90.3	88.2	89.8	49.4
78	BARCELONA	598	EAP Barcelona 1A - Barceloneta	BARCELONA CIUTAT VELLA	28.7	27.6	336.6	322.4	146.3	148.1	64.9	64.8	73.2	73.6	88.1	89.2	52.8
78	BARCELONA	444	EAP Barcelona 2A - Sant Antoni	BARCELONA EXAMPLE	28.2	24.6	323.9	282.7	290.7	306.1	71.2	71.7	69.8	70.0	88.4	89.5	25.6
78	BARCELONA	445	EAP Barcelona 2B - Via Roma	BARCELONA EXAMPLE	27.1	22.7	305.6	259.2	204.3	212.2	62.3	61.8	67.2	68.5	85.4	86.8	19.2
78	BARCELONA	446	EAP Barcelona 2H - Passeig Sant Joan	BARCELONA EXAMPLE	28.5	23.3	318.3	261.4	188.9	196.5	63.5	61.8	66.3	65.4	86.8	87.7	15.8
78	BARCELONA	460	EAP Barcelona 2C - Esg.Eixample-Rosselló	BARCELONA EXAMPLE	28.6	24.1	323.3	277.2	228.4	236.5	65.5	64.6	67.8	67.9	90.8	91.1	13.3
78	BARCELONA	461	EAP Barcelona 2D - Universitat	BARCELONA EXAMPLE	26.6	24.3	309.9	282.3	255.6	272.6	63.2	63.1	69.1	70.3	82.3	85.2	19.2
78	BARCELONA	462	EAP Barcelona 2E - Esg.Eixample-Casanova	BARCELONA EXAMPLE	25.4	22.9	291.4	267.7	220.5	233.9	60.8	60.4	63.4	64.6	89.1	90.1	10.7
78	BARCELONA	464	EAP Barcelona 2G - Dreta Eixample	BARCELONA EXAMPLE	30.9	23.3	373.2	286.5	165.7	188.8	55.6	55.2	62.8	64.8	93.5	97.5	13.2
78	BARCELONA	465	EAP Barcelona 2I - Sagrada Família	BARCELONA EXAMPLE	28.3	24.4	312.2	271.2	156.2	166.8	63.8	63.2	72.8	75.2	88.9	90.7	23.7
78	BARCELONA	466	EAP Barcelona 2J - Monumental	BARCELONA EXAMPLE	21.0	20.4	241.2	235.3	169.8	173.1	60.5	59.6	61.3	62.2	88.5	89.6	13.2
78	BARCELONA	467	EAP Barcelona 2K - Sagrada Família	BARCELONA EXAMPLE	28.3	24.0	324.7	276.1	189.0	198.5	65.0	64.3	74.5	76.2	91.2	92.4	22.5
78	BARCELONA	469	EAP Barcelona 3B - Poble Sec-Montjuïc	BARCELONA EXAMPLE	29.4	26.4	342.4	308.4	253.2	258.8	73.6	73.9	75.2	76.6	84.5	85.0	40.1
78	BARCELONA	481	EAP Barcelona 5E - Sant Gervasi	BARCELONA GRÀCIA	27.1	21.4	318.5	257.2	178.1	180.4	57.7	55.4	61.5	60.1	85.6	87.6	6.8
78	BARCELONA	482	EAP Barcelona 6A - Joanic	BARCELONA GRÀCIA	26.5	23.2	300.4	264.4	207.7	211.9	63.4	62.6	71.3	72.1	92.3	93.9	19.4
78	BARCELONA	483	EAP Barcelona 6B - Vila de Gràcia	BARCELONA GRÀCIA	26.5	24.0	296.5	269.1	197.5	206.6	62.6	62.4	68.4	69.8	87.9	89.9	22.9
78	BARCELONA	484	EAP Barcelona 6C - Lesseps	BARCELONA GRÀCIA	29.4	23.7	347.6	285.3	162.3	175.2	64.2	63.7	68.9	69.8	92.6	95.8	18.4
78	BARCELONA	485	EAP Barcelona 6D - Vallcarca	BARCELONA GRÀCIA	26.3	23.4	287.7	260.2	150.4	155.0	57.1	55.8	59.2	58.7	84.0	84.4	18.4
78	BARCELONA	486	EAP Barcelona 7A - Sanllehy	BARCELONA GRÀCIA	30.3	27.7	349.4	298.4	219.3	223.4	69.4	68.9	81.6	81.0	91.3	92.0	29.8
78	BARCELONA	2000	EAP Barcelona 6E - La Salut	BARCELONA GRÀCIA	28.1	23.4	311.4	263.9	155.5	165.3	66.1	64.1	70.4	70.8	91.2	92.5	18.4
78	BARCELONA	448	EAP Barcelona 7C - El Carmel	BARCELONA HORTA-GUINARDÓ	29.0	27.7	341.5	327.5	209.0	211.5	54.5	53.6	76.5	78.8	94.5	95.3	48.6
78	BARCELONA	488	EAP Barcelona 7D - Lisboa	BARCELONA HORTA-GUINARDÓ	28.1	23.9	330.7	284.4	217.0	225.9	63.8	62.1	70.3	69.6	84.2	85.9	36.1
78	BARCELONA	489	EAP Barcelona 7E - Sant Rafael	BARCELONA HORTA-GUINARDÓ	31.4	25.4	379.6	308.3	240.2	262.4	64.8	63.6	70.8	70.4	86.0	88.2	38.5
78	BARCELONA	490	EAP Barcelona 7F - Lisboa	BARCELONA HORTA-GUINARDÓ	31.7	26.1	375.6	312.0	261.0	279.6	63.3	62.0	78.1	78.9	90.4	91.9	33.1
78	BARCELONA	491	EAP Barcelona 7G - Guinardó	BARCELONA HORTA-GUINARDÓ	30.0	25.7	339.0	292.7	248.4	257.5	66.4	64.9	74.1	74.1	98.3	99.3	28.0
78	BARCELONA	1933	EAP Barcelona 7B - Sardanyà	BARCELONA HORTA-GUINARDÓ	26.9	23.2	296.3	259.1	148.1	155.8	57.1	57.3	75.5	76.0	88.8	90.7	27.1
78	BARCELONA	474	EAP Barcelona 4A - Montnegre	BARCELONA LES CORTS	30.4	24.1	363.4	294.8	216.5	225.3	71.5	69.7	63.8	63.8	92.1	93.7	13.0
78	BARCELONA	475	EAP Barcelona 4B - Les Corts-Pedralbes	BARCELONA LES CORTS	29.6	23.5	346.3	283.1	246.1	252.8	73.2	71.0	70.0	69.3	89.3	91.3	4.0
78	BARCELONA	1004	EAP Barcelona 4C - Les Corts-Helios	BARCELONA LES CORTS	28.5	23.2	315.3	265.6	177.5	185.1	57.6	55.9	66.2	65.4	84.5	86.3	8.2
78	BARCELONA	449	EAP Barcelona 8B - Riquetes	BARCELONA NOU BARRIS	26.3	28.2	311.9	334.1	246.3	241.5	59.5	60.4	79.0	80.0	110.6	109.1	68.2
78	BARCELONA	450	EAP Barcelona 8I - Ciutat Meridiana	BARCELONA NOU BARRIS	27.5	31.4	306.5	350.9	239.2	232.4	65.7	67.3	101.0	101.5	101.0	100.0	76.9
78	BARCELONA	451	EAP Barcelona 8J - Xafarines	BARCELONA NOU BARRIS	29.7	28.7	337.4	328.2	175.6	178.6	63.0	62.6	91.4	91.7	83.0	84.1	65.4
78	BARCELONA	493	EAP Barcelona 8B - Rio de Janeiro-Porta	BARCELONA NOU BARRIS	31.1	26.5	386.4	331.3	366.3	384.8	87.9	85.5	81.5	82.2	95.2	98.4	47.3
78	BARCELONA	494	EAP Barcelona 8C - Turó de la Peira	BARCELONA NOU BARRIS	28.7	26.1	309.9	284.2	206.0	216.9	58.1	57.6	77.5	78.5	87.0	87.7	47.2
78	BARCELONA	495	EAP Barcelona 8D - Rio de Janeiro-Prosp.	BARCELONA NOU BARRIS	29.9	25.9	362.8	315.9	310.0	310.5	70.1	67.6	90.7	88.6	86.2	86.3	48.4
78	BARCELONA	496	EAP Barcelona 8E - Rio de Janeiro-Verdum	BARCELONA NOU BARRIS	30.9	28.3	342.0	314.6	260.9	267.7	63.9	63.0	81.7	82.2	82.5	82.7	61.4
78	BARCELONA	497	EAP Barcelona 8F - Guineueta	BARCELONA NOU BARRIS	31.0	26.5	366.9	318.2	216.2	224.8	65.8	64.9	79.5	79.6	97.6	99.0	48.6
78	BARCELONA	6156	EAP Barcelona 8J - Coxeres	BARCELONA NOU BARRIS	27.9	24.5	307.1	271.1	164.2	172.8	69.1	67.7	78.6	79.3	89.7	90.4	36.6
78	BARCELONA	7504	EAP Barcelona 9H - CAP Sant Andreu	BARCELONA SANT ANDREU	29.1	25.3	330.6	288.4	283.5	282.5	78.1	77.2	81.0	80.7	85.7	85.6	32.2
78	BARCELONA	7505	EAP Barcelona 9I - CAP Casernes	BARCELONA SANT ANDREU	26.1	25.6	290.8	285.6	213.4	209.5	65.0	65.7	74.1	73.6	83.2	83.1	32.2
78	BARCELONA	452	EAP Barcelona 9F - Via Barcino	BARCELONA SANT ANDREU	24.3	28.6	261.1	309.0	227.9	225.4	63.0	64.0	94.8	94.1	84.2	83.7	68.5
78	BARCELONA	453	EAP Barcelona 9E - Bon Pastor	BARCELONA SANT ANDREU	32.0	32.9	342.4	352.2	196.1	199.2	59.0	59.2	89.8	89.7	96.0	96.1	56.3
78	BARCELONA	498	EAP Barcelona 9A - Sagrera	BARCELONA SANT ANDREU	27.5	25.3	317.1	292.1	259.4	258.3	85.3	84.6	80.7	79.8	96.3	96.5	33.8
78	BARCELONA	437	EAP Barcelona 10B - Ramon Turro	BARCELONA SANT MARTÍ	25.6	27.8	296.1	321.7	193.7	195.8	70.3	71.4	84.0	85.7	100.4	101.5	23.6
78	BARCELONA	438	EAP Barcelona 10C - Poble Nou	BARCELONA SANT MARTÍ	25.1	25.4	292.8	296.3	135.0	136.8	75.2	74.7	82.2	81.8	91.8	92.1	33.0
78	BARCELONA	439	EAP Barcelona 10I - La Pau	BARCELONA SANT MARTÍ	31.4	28.3	348.0	315.3	118.5	120.9	60.3	59.7	88.9	89.6	89.2	91.1	59.5
78	BARCELONA	454	EAP Barcelona 10I - Vermeda Sud	BARCELONA SANT MARTÍ	28.7	25.7	318.9	289.2	173.5	177.5	59.4	59.1	75.4	75.5	94.4	94.6	35.5
78	BARCELONA	455	EAP Barcelona 10D - Besòs	BARCELONA SANT MARTÍ	28.0	28.3	301.3	302.6	167.5	171.1	60.7	61.2	80.4	80.9	100.2	99.9	59.2
78	BARCELONA	456	EAP Barcelona 10E - Encants	BARCELONA SANT MARTÍ	26.4	24.4	294.8	276.7	224.5	228.2	62.3	61.9	69.1	69.3	94.4	95.3	30.9
78	BARCELONA	457	EAP Barcelona 10F - Camp de l'Arpa	BARCELONA SANT MARTÍ	28.9	25.2	333.3	294.7	195.3	201.2	67.7	67.4	75.6	77.0	97.2	96.1	26.1
78	BARCELONA	458	EAP Barcelona 10G - El Clot	BARCELONA SANT MARTÍ	24.6	24.5	275.0	275.0	162.9	161.8	68.8	68.9	77.5	77.3	99.6	99.2	31.9
78	BARCELONA	459	EAP Barcelona 10H - Sant Martí	BARCELONA SANT MARTÍ	30.9	25.1	350.0	291.0	189.8	194.1	64.1	61.9	81.8	82.7	89.7	89.1	40.4
78	BARCELONA	500	EAP Barcelona 10G - Congrés	BARCELONA SANT MARTÍ	29.3	24.4	321.4	271.9	211.1	218.6	69.2	67.9	72.2	72.6	92.5	92.9	34.7
78	BARCELONA	1273	EAP Barcelona 10A - Vila Olímpica	BARCELONA SANT MARTÍ	26.3	25.2	304.7	291.8	172.9	174.4	73.1	72.9	78.2	78.7	89.9	90.7	16.0
78	BARCELONA	447	EAP Barcelona 3C - Dr. Carles Riba	BARCELONA SANTSMONTJUÏC	32.9	29.5	380.2	342.3	255.2	254.1	67.3	67.5	67.8	68.4	87.8	85.9	58.2
78	BARCELONA	468	EAP Barcelona 3A - Les Hortes-Poble Sec	BARCELONA SANTSMONTJUÏC	23.8	25.3	270.4	286.7	211.4	208.0	58.7	59.2	78.1	78.6	86.9	87.9	46.6
78	BARCELONA	470	EAP Barcelona 3D - Bordeta	BARCELONA SANTSMONTJUÏC	27.6	25.8	309.1	290.3	203.8	205.5	69.2	69.6	73.0	73.5	88.3	88.3	35.4
78	BARCELONA	471	EAP Barcelona 3E - Sants	BARCELONA SANTSMONTJUÏC	25.6	24.2	287.2	273.5	246.0	250.1	65.1	64.6	70.2	70.7	82.0	82.0	35.1
78	BARCELONA	473	EAP Barcelona 3G - Numància	BARCELONA SANTSMONTJUÏC	28.0	23.8	321.3	276.6	206.8	210.7	62.9	62.0	71.6	72.0	85.0	85.6	23.0
78	BARCELONA	5132	EAP Barcelona 3H - La Marina	BARCELONA SANTSMONTJUÏC	25.5	25.4	276.4	275.3	130.9	132.1	58.6	59.4	63.4	63.8	74.2	74.1	44.8
78	BARCELONA	477	EAP Barcelona 3A - Marc Aureli	BARCELONA SARRIÀ-SANT GERV	26.6	21.4	323.9	270.1	237.2	245.5	62.1	60.0	64.2	64.9	83.4	83.4	0.9
78	BARCELONA	478	EAP Barcelona 3B - Sant Elies	BARCELONA SARRIÀ-SANT GERV	26.9	21.8	321.3	268.0	207.4	222.1	62.3	60.2	68.5	68.6	81.4	84.4	3.0
78	BARCELONA	479	EAP Barcelona 3C - Sarrià	BARCELONA SARRIÀ-SANT GERV	26.4	20.6	303.7	254.5	167.7	172.3	54.3	52.5	60.0	60.1	85.3	88.9	0.0
78	BARCELONA	480	EAP Barcelona 5D - Vallvidrera-Les Planes	BARCELONA SARRIÀ-SANT GERV	29.0	22.8	373.7	313.9	169.4	182.2	51.0	49.9	61.9	60.7	77.5	80.6	0.0
78	BARCELONA	196	EAP Premià de Mar	BARCELONÉS NORD I MARESME	25.5	24.9	268.0	262.4	155.3	154.2	66.5	65.7	71.8	70.8	79.0	79.2	32.2
78	BARCELONA	273	EAP Arenys de Mar	BARCELONÉS NORD I MARESME	28.9	26.6	311.1	287.6	173.4	175.3	63.6	64.0	74.0	73.8	87.1	87.4	36.8
78	BARCEL																

Eficiència. EAP del SISCAT, 2017

RS	RS	Codi	Unitat proveïdora	Sector sanitari	Receptes per usuari		Cost per usuari		Cost per usuari Antidiabètics		Cost per usuari Antihipertensius		Cost per usuari Hipolipemians		Cost per usuari Antidepressius		Indicador socio-econòmic
					Brut	ST	Brut	ST	Brut	ST	Brut	ST	Brut	ST	Brut	ST	
78	BARCELONA	352	EAP Montcada i Reixac	VALLÈS OCCIDENTAL EST	25.2	27.2	284.8	307.8	247.1	245.3	67.4	68.3	87.6	88.3	89.6	88.9	50.8
78	BARCELONA	356	EAP Sabadell 2 - Creu Alta	VALLÈS OCCIDENTAL EST	28.2	27.5	304.3	298.0	228.3	230.1	60.3	60.5	68.0	68.1	103.7	104.0	39.8
78	BARCELONA	357	EAP Sabadell 3A - Ca n'Oriac	VALLÈS OCCIDENTAL EST	28.3	29.4	300.1	311.7	197.3	194.8	57.6	58.2	81.5	80.6	102.8	100.8	67.6
78	BARCELONA	358	EAP Sabadell 3B - Nord	VALLÈS OCCIDENTAL EST	28.9	31.1	304.1	327.8	157.0	153.4	63.7	64.2	83.5	82.4	85.3	84.1	63.6
78	BARCELONA	359	EAP Sabadell 5 - Gràcia-Merinals	VALLÈS OCCIDENTAL EST	26.6	27.2	304.2	311.6	222.8	225.1	70.0	70.3	87.5	89.2	122.1	120.2	42.0
78	BARCELONA	360	EAP Sabadell 6 - Sud	VALLÈS OCCIDENTAL EST	28.5	29.0	309.1	314.5	195.3	196.8	74.1	72.9	78.6	79.2	103.0	102.5	63.0
78	BARCELONA	361	EAP Sabadell 7 - La Serra	VALLÈS OCCIDENTAL EST	28.5	34.6	311.2	368.6	182.8	171.8	64.7	65.9	107.9	106.7	113.0	108.1	85.6
78	BARCELONA	376	EAP Cerdanyola V. 2 - Canaletes-Fontetes	VALLÈS OCCIDENTAL EST	27.2	28.0	326.1	337.0	253.3	252.4	65.5	64.6	82.4	81.0	85.5	85.0	32.6
78	BARCELONA	387	EAP Ripolllet 1 - Centre	VALLÈS OCCIDENTAL EST	23.9	28.3	248.5	294.1	165.4	161.8	69.8	68.8	74.4	75.2	89.7	89.9	52.9
78	BARCELONA	388	EAP Sabadell 1A - Centre	VALLÈS OCCIDENTAL EST	27.0	24.7	317.4	292.2	233.4	243.6	72.5	71.1	80.3	80.3	98.0	99.5	17.3
78	BARCELONA	389	EAP Sabadell 1B - Sant Oleguer	VALLÈS OCCIDENTAL EST	29.2	26.9	325.1	300.3	242.7	245.8	70.6	69.8	67.0	68.0	101.0	103.0	34.7
78	BARCELONA	390	EAP Sabadell 4A - Concòrdia	VALLÈS OCCIDENTAL EST	27.9	27.9	297.7	299.5	184.7	182.9	62.5	61.9	80.6	79.3	96.2	95.7	42.3
78	BARCELONA	2038	EAP Sabadell 4B - Can Rull	VALLÈS OCCIDENTAL EST	26.3	29.0	304.1	334.7	231.8	226.8	74.4	73.8	65.2	65.1	108.4	108.3	53.9
78	BARCELONA	5945	EAP Cerdanyola Ripolllet - Farigola	VALLÈS OCCIDENTAL EST	27.5	26.9	291.8	281.5	172.5	172.0	67.5	67.9	77.3	77.0	87.8	85.9	42.3
78	BARCELONA	6187	EAP Ripolllet 2 - Pinetons	VALLÈS OCCIDENTAL EST	26.1	26.8	282.2	286.5	247.0	242.2	69.9	72.0	83.1	83.8	102.6	98.8	44.4
78	BARCELONA	6189	EAP Polinyà - Sentmenat	VALLÈS OCCIDENTAL EST	21.2	26.1	237.4	292.5	252.0	242.3	62.6	63.5	88.8	88.5	117.4	118.0	43.8
78	BARCELONA	355	EAP Rubí 2 - Castellbisbal	VALLÈS OCCIDENTAL OEST	24.6	28.1	252.3	289.3	211.8	211.1	75.8	78.2	68.7	70.6	92.1	91.5	41.5
78	BARCELONA	371	EAP Terrassa C - Antoni Creus	VALLÈS OCCIDENTAL OEST	26.4	28.7	278.1	303.0	110.1	106.9	55.8	56.8	61.8	61.4	94.2	94.1	53.2
78	BARCELONA	699	EAP Rubí 1	VALLÈS OCCIDENTAL OEST	24.7	27.4	288.8	319.8	254.6	248.5	88.0	89.4	65.1	67.2	84.7	83.4	51.3
78	BARCELONA	701	EAP Terrassa A - Sant Llútzter	VALLÈS OCCIDENTAL OEST	26.4	27.1	288.1	296.7	235.9	239.9	75.6	75.7	74.7	75.8	106.9	108.0	27.3
78	BARCELONA	702	EAP Terrassa B - Est	VALLÈS OCCIDENTAL OEST	21.9	30.6	232.8	327.5	216.1	214.5	72.2	75.6	70.1	69.8	113.5	114.8	70.2
78	BARCELONA	703	EAP Terrassa F - Nord	VALLÈS OCCIDENTAL OEST	26.3	28.8	298.1	327.8	314.7	314.5	76.1	77.8	81.0	82.0	111.3	110.2	36.2
78	BARCELONA	1128	EAP Terrassa G - Sud	VALLÈS OCCIDENTAL OEST	24.4	27.5	264.2	296.8	190.9	188.5	85.0	86.5	67.7	67.5	98.7	96.8	49.3
78	BARCELONA	1785	EAP Terrassa D - Oest	VALLÈS OCCIDENTAL OEST	23.4	25.2	265.5	287.4	276.8	273.5	83.5	84.1	64.5	65.4	96.9	96.5	41.8
78	BARCELONA	1786	EAP Terrassa E - Ràmbia	VALLÈS OCCIDENTAL OEST	27.0	26.2	313.7	305.5	269.2	269.1	93.6	93.4	73.7	74.7	93.6	92.9	35.4
78	BARCELONA	4548	EAP Sant Quirze del Vallès	VALLÈS OCCIDENTAL OEST	22.7	25.5	250.1	281.4	198.6	190.3	65.9	67.3	65.6	65.2	102.1	101.1	13.8
78	BARCELONA	4853	EAP Rubí 3	VALLÈS OCCIDENTAL OEST	24.3	28.4	276.0	327.7	263.6	259.2	73.8	75.6	64.5	65.9	82.8	82.7	43.3
78	BARCELONA	7084	EAP Sant Cugat del Vallès 1	VALLÈS OCCIDENTAL OEST	22.4	23.4	247.9	259.7	230.5	235.0	76.1	75.6	64.1	64.7	92.5	91.7	15.0
78	BARCELONA	7085	EAP Sant Cugat del Vallès 2	VALLÈS OCCIDENTAL OEST	24.0	23.3	302.4	294.3	245.0	250.6	75.1	73.0	70.5	68.9	92.7	91.6	1.4
78	BARCELONA	7086	EAP Sant Cugat del Vallès 3	VALLÈS OCCIDENTAL OEST	16.4	22.2	207.1	274.9	211.4	205.9	73.3	68.9	60.4	61.9	83.2	83.1	3.3
78	BARCELONA	340	EAP Caldes de Montbui	VALLÈS ORIENTAL	24.6	24.8	251.4	253.8	187.8	189.6	67.2	66.6	92.5	91.1	81.6	81.5	31.9
78	BARCELONA	345	EAP La Garriga	VALLÈS ORIENTAL	24.8	24.6	278.2	276.5	203.8	208.7	72.5	73.2	82.7	81.8	84.1	85.1	25.2
78	BARCELONA	346	EAP La Llagosta	VALLÈS ORIENTAL	25.8	28.2	257.1	280.5	141.8	140.4	69.0	69.3	74.0	73.6	89.1	89.2	60.7
78	BARCELONA	350	EAP Martorelles	VALLÈS ORIENTAL	28.4	27.0	322.9	308.2	138.5	139.5	61.5	61.7	70.7	70.8	95.0	94.6	35.3
78	BARCELONA	353	EAP Montornès - Montmeló	VALLÈS ORIENTAL	21.9	24.6	222.8	250.0	102.3	99.7	55.1	56.0	87.0	85.3	92.4	92.3	40.1
78	BARCELONA	354	EAP Parets del Vallès	VALLÈS ORIENTAL	24.5	27.4	250.6	279.9	145.2	141.3	63.8	65.6	72.4	72.6	100.6	100.2	38.0
78	BARCELONA	363	EAP Sant Celoni	VALLÈS ORIENTAL	22.9	24.5	252.4	269.1	207.3	204.2	61.4	62.0	89.2	89.0	86.4	86.9	39.0
78	BARCELONA	369	EAP Santa Perpètua de Mogoda	VALLÈS ORIENTAL	25.1	28.8	274.3	312.2	196.0	187.0	69.0	69.5	74.4	75.1	115.0	114.0	49.4
78	BARCELONA	374	EAP Cardedeu	VALLÈS ORIENTAL	21.6	23.0	250.4	266.7	192.7	191.9	74.9	74.8	98.1	96.8	87.4	87.8	29.2
78	BARCELONA	377	EAP Granollers 1 Oest - Canovelles	VALLÈS ORIENTAL	24.8	28.2	263.5	299.9	160.3	155.4	60.4	61.9	77.7	77.3	87.5	87.1	58.0
78	BARCELONA	378	EAP Granollers 2 Sud - Sant Miquel	VALLÈS ORIENTAL	23.5	25.3	266.6	285.1	170.7	166.0	74.5	75.6	90.5	89.6	83.9	83.6	39.8
78	BARCELONA	379	EAP Granollers 2 Nord - Les Franqueses	VALLÈS ORIENTAL	23.1	26.3	245.1	281.1	197.9	194.5	67.4	68.3	88.0	88.5	80.0	80.8	44.3
78	BARCELONA	380	EAP Granollers 3 - Centre Est	VALLÈS ORIENTAL	25.1	24.4	278.2	271.3	184.9	183.2	67.7	68.2	85.1	84.5	82.0	81.7	29.3
78	BARCELONA	396	EAP Vall de Tenes	VALLÈS ORIENTAL	24.0	24.9	269.7	278.5	201.7	197.7	72.8	72.4	94.3	92.5	79.4	79.0	35.0
78	BARCELONA	1121	EAP La Roca del Vallès	VALLÈS ORIENTAL	21.1	22.9	229.8	246.8	124.3	125.7	63.1	64.4	76.8	77.8	81.2	81.7	35.2
78	BARCELONA	1122	EAP Mollet del Vallès 1 - Est	VALLÈS ORIENTAL	26.4	27.4	298.7	311.5	191.9	188.1	74.3	75.6	83.9	83.7	88.3	87.6	48.8
78	BARCELONA	1123	EAP Mollet del Vallès 2 - Oest	VALLÈS ORIENTAL	24.6	27.6	271.9	305.0	165.2	163.6	75.3	77.1	78.4	78.7	98.5	97.4	44.9
78	BARCELONA	4704	EAP Alt Mogenç	VALLÈS ORIENTAL	23.2	23.6	260.7	265.8	185.8	187.4	58.5	58.6	90.8	90.4	81.9	82.3	33.7
78	BARCELONA	6188	EAP Palau Solità i Plegamans	VALLÈS ORIENTAL	23.4	25.1	264.7	282.4	202.2	194.5	68.5	69.5	75.2	73.9	82.1	81.7	36.1
Catalunya					25.7	27.2	287.3	303.5	208.7	226.6	67.5	73.8	74.7	80.8	91.6	98.1	

Eficiència. EAP del SISCAT, 2017. Regió Sanitària de Lleida i regió sanitària Alt Pirineu i Aran

Codi	Unitat proveïdora	Sector sanitari	Receptes per usuari		Cost per usuari		Cost per usuari Antidiabètics		Cost per usuari Antihipertensius		Cost per usuari Hipolipemians		Cost per usuari Antidepressius		Indicador socio-econòmic
			Brut	ST	Brut	ST	Brut	ST	Brut	ST	Brut	ST	Brut	ST	
2	EAP Agramunt	LLEIDA	24.0	22.4	294.4	274.5	267.9	275.2	71.0	71.0	72.1	71.4	100.9	102.7	2.7
3	EAP Alfarràs - Almenar		27.8	26.2	322.8	299.5	319.8	318.9	93.9	93.2	91.4	93.5	104.9	106.5	3.2
6	EAP Balaguer		26.1	25.5	300.0	291.7	222.4	222.8	79.4	79.5	62.1	62.1	98.5	100.5	3.1
7	EAP Bellpuig		25.7	24.1	293.8	275.9	251.7	250.5	70.7	69.2	71.6	71.0	87.8	89.7	2.7
8	EAP Les Borges Blanques		27.6	23.9	306.7	265.4	139.7	140.1	67.5	66.4	64.3	63.7	109.4	113.5	3.2
9	EAP Cervera		21.6	23.1	253.9	272.2	341.6	348.5	66.3	67.7	59.6	59.8	89.9	92.1	2.6
10	EAP Lleida 3 - Eixample		21.9	20.5	245.5	232.2	146.4	146.6	63.3	62.9	67.5	67.3	87.8	88.3	1.8
11	EAP Lleida 4 - Balàfia - Pardinyes		22.1	24.2	226.0	257.5	157.0	155.0	50.2	60.9	72.4	73.1	86.2	86.1	3.2
12	EAP Lleida 6 - Bordeta - Magraners		22.2	25.1	243.1	276.8	154.5	149.3	68.1	69.8	74.7	72.5	97.1	95.6	3.4
14	EAP Pla d'Urgell		25.1	24.9	294.8	290.3	243.5	248.6	72.7	73.2	71.2	71.6	91.3	92.4	2.8
16	EAP Ponts		24.9	21.4	294.4	252.1	264.1	280.6	68.1	66.3	71.0	70.4	81.0	81.1	2.7
18	EAP Tàrraga		22.8	23.1	268.8	272.7	267.0	263.1	64.7	65.6	68.7	68.7	88.2	89.0	2.6
20	EAP Alcarràs		23.0	25.2	254.8	279.2	182.7	185.7	73.1	75.5	58.6	59.8	95.2	98.9	3.1
21	EAP Almacelles		27.1	25.7	331.6	314.0	166.7	166.9	71.3	71.2	79.0	80.0	100.9	103.1	2.6
23	EAP Artesa de Segre		21.4	19.9	228.0	208.3	144.1	144.0	62.1	61.3	40.1	38.8	82.7	85.6	3.2
25	EAP La Granadella		29.5	22.6	339.6	261.4	180.4	187.9	65.0	63.1	77.5	77.2	72.3	77.1	3.3
26	EAP Lleida Rural 1 - Nord		26.0	25.3	302.0	292.8	209.3	210.6	79.1	79.3	68.6	70.1	102.7	104.7	2.3
27	EAP Lleida Rural 2 - Sud		25.5	23.8	256.0	237.6	154.4	162.5	67.5	65.9	65.6	65.5	84.9	85.0	3.0
28	EAP Lleida 2 - Primer de Maig		26.9	26.0	306.7	296.8	165.9	165.5	73.3	73.4	72.1	72.1	97.3	97.7	3.3
29	EAP Lleida 5 - Cappeda		21.4	24.3	250.6	283.5	179.3	176.5	65.2	66.6	74.4	74.7	93.5	92.5	2.4
30	EAP Lleida 1 - Centre Històric-R.Ferran		22.4	24.1	252.5	271.4	167.5	162.9	59.1	61.8	73.8	75.7	93.7	93.9	2.9
31	EAP Seròs		26.0	23.6	287.2	259.0	170.8	179.1	66.5	64.7	58.1	58.0	101.6	104.6	3.1
4	EAP Alt Urgell Sud	ALT PIRINEU	30.2	24.7	328.1	270.0	140.0	148.5	47.6	47.5	65.1	63.9	96.6	99.3	3.3
13	EAP Pallars Sobirà		22.3	21.4	236.9	226.3	152.9	156.6	56.4	56.9	69.2	70.2	79.2	81.7	2.7
15	EAP La Pobla de Segur		29.5	23.8	308.4	248.7	151.7	158.8	57.4	57.1	80.2	77.9	90.4	90.3	2.4
17	EAP La Seu d'Urgell		25.8	24.6	298.6	284.9	202.0	201.9	63.6	63.5	76.5	76.3	115.2	115.0	3.0
19	EAP Tremp		27.2	23.2	282.8	241.2	204.0	210.9	58.5	57.3	70.8	71.7	89.3	90.1	2.9
22	EAP Alta Ribagorça		27.1	25.6	322.0	308.9	119.4	117.2	85.5	82.5	82.3	83.9	105.2	111.9	2.5
24	EAP Cerdània		22.2	22.8	214.1	219.3	101.1	100.6	61.3	60.5	53.5	53.0	78.5	79.1	2.3
5	EAP Aran	ARAN	21.0	24.3	254.7	293.2	266.0	258.1	95.8	98.5	81.7	84.5	101.4	105.5	
Catalunya			25.7	27.2	287.3	303.3	208.7	226.6	67.9	73.8	74.7	80.8	91.6	98.1	

Eficiència. EAP del SISCAT, 2017. Regió Sanitària Camp de Tarragona

Codi	Unitat proveïdora	Sector sanitari	Receptes per usuari		Cost per usuari		Cost per usuari Antidiabètics		Cost per usuari Antihipertensius		Cost per usuari Hipolipemians		Cost per usuari Antidepressius		Indicador socio-econòmic
			Brut	ST	Brut	ST	Brut	ST	Brut	ST	Brut	ST	Brut	ST	
44	EAP Montblanc	ALT CAMP-CONCA DE BARBERÀ	26.0	24.8	313.8	296.7	288.6	289.0	71.7	71.9	70.1	70.6	92.9	92.4	2.9
54	EAP Valls Urbà		24.0	25.0	290.7	301.3	261.3	260.2	58.4	57.6	75.3	74.6	85.6	86.2	2.5
55	EAP Alt Camp Est		25.7	25.6	311.0	306.2	298.0	295.0	66.8	66.7	83.4	82.1	80.7	81.1	3.1
2791	EAP Alt Camp Oest		23.5	24.8	266.3	280.5	197.1	195.1	77.9	75.2	87.4	87.2	100.5	98.6	2.5
40	EAP Les Borges del Camp	BAIX CAMP-PRIORAT	24.5	23.3	258.9	245.5	158.7	156.9	60.1	59.7	61.5	60.9	89.6	89.1	2.8
42	EAP Falset		28.3	24.5	304.6	256.7	231.0	239.7	57.3	56.0	58.0	57.5	86.0	87.0	2.6
45	EAP Mont-Roig del Camp		23.6	25.3	279.1	298.0	340.6	333.5	77.2	78.7	78.1	77.5	85.4	84.1	2.4
47	EAP Reus 2 - Sant Pere		25.9	25.8	303.7	304.1	302.0	302.7	73.1	73.4	75.3	75.9	84.2	84.8	2.6
48	EAP Reus 4 - Horts de Miró		23.5	27.1	272.8	312.9	266.2	254.9	69.3	71.0	72.7	72.7	84.1	83.5	3.9
59	EAP Cornudella de Montsant		25.8	22.5	228.7	197.5	134.7	148.0	53.6	54.1	50.0	50.7	71.8	70.2	3.6
61	EAP Reus 1 - Sant Pere		25.8	26.2	312.5	317.5	308.3	306.3	74.6	75.0	82.9	84.4	86.7	87.3	3.3
62	EAP Reus 3 - Libertat		24.2	23.5	303.4	296.0	305.3	304.8	79.3	79.1	79.2	79.3	89.1	89.1	1.8
1329	EAP Riudoms		23.5	24.1	265.8	271.5	268.8	271.1	82.9	82.5	78.8	79.5	88.7	87.9	2.5
1330	EAP Cambrils		22.6	25.4	253.1	286.8	227.8	225.1	78.7	78.3	73.4	74.0	89.3	88.1	2.0
1485	EAP Vandellòs i l'Hospitalet de l'Infant	21.9	23.3	227.3	242.0	215.3	210.8	71.0	70.2	70.9	70.1	90.1	87.8	1.6	
1928	EAP La Selva del Camp	23.1	24.7	277.3	294.5	349.5	343.8	63.6	63.3	86.1	89.7	77.1	77.3	1.9	
1929	EAP Reus 5 - Barri Fortuny	24.2	28.1	277.9	321.5	224.4	220.2	71.6	72.7	70.3	71.2	73.8	74.1	3.4	
41	EAP Constantí	TARRAGONÈS-BAIX PENEDE'S	21.5	26.5	242.1	308.2	225.4	215.7	54.8	55.0	79.6	75.2	91.4	94.2	4.5
50	EAP Tarragona 1 - Bonavista-La Canonja		24.9	28.1	293.8	329.7	219.5	215.0	58.0	57.7	88.4	87.9	107.5	106.3	4.0
51	EAP Tarragona 2 - La Granja-Torreforta		24.6	28.7	274.7	320.7	244.7	234.8	60.8	61.1	88.2	86.4	107.5	104.9	4.3
52	EAP Tarragona 5 - Sant Pere i Sant Pau		22.3	26.1	243.2	284.7	258.2	248.4	68.9	67.4	83.1	84.0	84.3	83.3	3.0
60	EAP El Morell		20.9	25.5	233.1	285.4	283.5	279.6	69.9	70.8	80.4	79.5	89.2	89.9	2.6
65	EAP Salou		19.0	23.6	192.9	242.5	153.4	149.3	56.8	58.1	79.9	80.0	81.0	81.0	2.3
66	EAP Tarragona 3 - Jaume I		24.7	24.0	294.0	287.1	256.4	256.6	67.6	67.8	77.1	77.8	91.0	90.7	2.1
68	EAP Tarragona 6 - Tarragonès		24.6	23.6	305.0	294.7	251.4	259.2	73.3	73.5	88.3	89.6	92.3	94.3	1.4
705	EAP Vendrell		25.5	26.5	304.2	315.2	249.5	245.4	72.2	71.7	91.4	92.0	89.3	87.4	3.1
1097	EAP Tarragona 7 - Sant Salvador		22.6	26.5	259.2	305.2	266.6	259.3	59.8	59.3	82.7	81.3	75.7	78.4	2.9
1326	EAP Baix Penedès Interior		23.8	25.3	282.6	299.8	249.0	248.1	68.8	68.8	94.2	94.6	87.8	87.6	3.1
1327	EAP Torredembarra		25.0	25.5	295.8	301.4	262.7	259.7	74.3	73.6	96.4	95.8	92.1	90.9	2.5
1328	EAP Vila-seca		21.2	26.7	255.6	326.3	276.2	273.0	76.9	77.5	92.1	94.1	87.2	87.2	3.1
1522	EAP Calafell		25.9	26.5	310.1	316.8	273.0	268.9	72.1	72.3	97.6	97.8	91.0	89.7	2.9
3527	EAP Tarragona 4 - Llevant		21.5	22.5	271.0	283.5	209.8	206.0	65.5	63.0	78.2	78.0	78.9	79.2	0.9
3913	EAP Tarragona 8 - Muralles		25.5	23.8	295.5	277.7	212.3	215.0	66.0	65.3	82.3	83.6	88.0	89.2	1.8
Catalunya			25.7	27.2	287.3	303.3	208.7	226.6	67.9	73.8	74.7	80.8	91.6	98.1	

Eficiència. EAP del SISCAT, 2017. Regió Sanitària Terres de l'Ebre

Codi	Unitat proveïdora	Sector sanitari	Receptes per usuari		Cost per usuari		Cost per usuari Antidiabètics		Cost per usuari Antihipertensius		Cost per usuari Hipolipemians		Cost per usuari Antidepressius		Indicador socio-econòmic	
			Brut	ST	Brut	ST	Brut	ST	Brut	ST	Brut	ST	Brut	ST		
43	EAP Flix	TERRES DE L'EBRE	30.6	25.4	295.0	242.2	170.9	173.6	57.4	57.7	71.1	69.7	85.2	84.2	2.1	
46	EAP Móra la Nova - Móra d'Ebre		27.3	25.2	299.3	274.9	277.1	278.8	65.2	64.7	73.3	74.3	89.7	89.4	2.3	
53	EAP Terra Alta		28.0	22.8	295.6	239.0	188.6	192.1	66.2	64.9	73.3	73.1	83.8	82.4	3.1	
87	EAP L'Aldea - Camarles - L'Ampolla		27.1	25.4	293.7	273.9	203.4	209.3	57.8	56.9	73.5	73.6	91.7	90.9	2.9	
88	EAP L'Ametlla de Mar - El Perelló		24.8	23.0	289.3	263.7	221.9	228.1	62.7	62.3	73.4	73.0	84.9	83.9	2.6	
89	EAP Amposta		27.4	27.0	314.2	309.3	259.2	258.9	74.2	74.8	75.6	77.0	84.8	85.3	3.1	
90	EAP Deltebre		32.0	30.8	340.9	326.7	175.8	175.7	59.0	58.7	68.4	69.0	100.1	98.6	3.1	
91	EAP Sant Carles de la Ràpita		27.8	26.1	310.5	288.5	264.0	267.2	70.7	70.1	78.8	78.9	80.5	80.5	3.1	
92	EAP Ulldecona		26.7	26.0	321.8	311.7	300.8	304.1	83.0	81.6	95.1	95.6	86.3	86.3	3.3	
93	EAP Tortosa 1 Est - El Temple		24.5	24.3	265.0	262.6	183.5	183.8	53.2	53.0	64.3	65.3	88.5	89.1	2.6	
94	EAP Tortosa 2 Oest		29.0	27.1	317.2	295.2	244.7	246.1	67.1	65.9	79.5	80.0	99.5	99.7	2.8	
Catalunya			25.7	27.2	287.3	303.3	208.7	226.6	67.9	73.8	74.7	80.8	91.6	98.1		

Eficiència. EAP del SISCAT, 2017. Regió Sanitària Girona

Codi	Unitat proveïdora	Sector sanitari	Receptes per usuari		Cost per usuari		Cost per usuari Antidiabètics		Cost per usuari Antihipertensius		Cost per usuari Hipolipemians		Cost per usuari Antidepressius		Indicador socio-econòmic
			Brut	ST	Brut	ST	Brut	ST	Brut	ST	Brut	ST	Brut	ST	
102	EAP Besalú	GIRONA NORD	24.0	21.0	252.4	222.9	81.0	87.8	60.3	59.4	76.5	73.4	94.8	95.6	2.5
103	EAP Camprodon		27.7	22.8	284.7	239.3	114.4	107.6	68.8	66.3	75.8	72.9	78.7	79.2	2.7
106	EAP La Jonquera		22.5	22.5	217.9	216.5	133.3	132.9	60.3	59.5	81.3	80.9	76.8	78.9	2.4
107	EAP Llançà		26.2	23.8	265.7	241.5	147.8	151.0	71.7	70.1	75.1	74.7	88.4	89.5	2.7
109	EAP Sant Feliu de Guixols		23.4	23.3	246.2	246.2	119.5	119.3	65.0	64.8	67.9	67.4	77.4	76.6	2.7
115	EAP Bàscara		25.9	22.6	290.4	250.9	115.8	122.8	70.1	67.5	69.8	68.3	69.4	69.4	2.5
120	EAP Figueres - Ernest Lluch		22.9	25.2	257.8	282.0	157.9	156.2	70.6	72.2	77.6	78.6	93.2	93.3	3.2
124	EAP Olot		23.3	22.3	253.9	244.2	104.2	105.3	60.1	60.5	73.6	73.5	94.5	95.0	2.3
125	EAP Palafrugell		24.7	25.8	255.9	267.0	192.3	190.3	70.6	70.5	78.0	79.6	78.5	78.7	2.7
127	EAP Peralada		23.1	21.4	245.3	228.4	129.4	128.2	67.1	66.0	94.4	92.4	81.9	82.7	2.2
129	EAP Ripoll - Sant Joan de les Abadesses		28.7	25.9	297.9	268.9	143.9	144.4	70.7	70.1	62.2	62.3	95.8	95.2	2.9
130	EAP Roses		22.2	23.7	238.6	254.4	157.8	155.3	68.9	69.0	87.7	86.7	79.1	80.1	2.8
131	EAP Sant Joan Les Fonts		24.3	22.5	264.7	245.2	115.9	118.2	73.7	72.7	84.7	84.0	97.3	97.8	2.4
133	EAP Vilafant		21.9	21.9	262.9	263.2	115.3	118.2	66.4	67.1	85.4	82.7	90.2	90.6	2.6
696	EAP La Bisbal		24.1	25.2	242.2	253.2	210.2	207.8	65.0	64.9	71.3	72.4	76.1	75.7	2.8
704	EAP Torroella de Montgrí		22.0	22.7	229.7	236.7	168.5	167.7	65.8	65.0	57.2	57.8	81.1	81.1	2.4
1321	EAP Ribes de Freser - Campdevànel		30.4	25.2	328.9	273.1	162.8	168.4	73.6	73.0	60.3	61.9	91.9	90.6	2.4
1798	EAP Palamós		25.0	25.3	279.1	281.8	191.8	189.5	75.1	74.8	77.7	78.3	85.9	85.2	2.7
1883	EAP La Vall d'en Bas		24.2	21.8	236.7	213.5	125.0	135.5	74.4	73.5	70.5	70.6	90.5	90.2	2.2
1919	EAP L'Escaleta		23.5	23.0	252.6	246.4	183.2	184.0	65.8	64.7	77.1	77.3	87.9	87.0	2.6
101	EAP Arbúcies - Sant Hilari	GIRONA SUD	23.6	23.2	250.6	245.2	161.3	158.9	62.6	62.8	65.8	64.2	80.8	81.0	2.9
104	EAP Girona 3 - Montllivi		22.2	23.7	242.4	258.9	154.2	154.2	62.7	63.3	65.7	65.2	85.2	85.1	1.6
105	EAP Girona 4 - Talaià		24.1	26.1	280.3	302.3	137.4	135.4	57.4	58.1	68.2	68.2	90.3	91.8	2.5
108	EAP Salt		20.1	23.8	212.9	250.4	187.3	185.7	50.2	52.0	66.8	66.8	81.9	81.9	3.4
110	EAP Sarrià de Ter		22.8	24.6	250.8	269.9	213.4	213.3	70.9	70.5	79.5	78.3	83.5	83.6	2.3
111	EAP Sils - Vidreres - Maçanet Selva		25.5	26.6	268.1	279.6	166.2	165.3	65.4	66.2	70.5	70.3	81.6	81.2	3.0
112	EAP Santa Coloma de Farners		22.5	23.1	256.1	260.9	188.8	188.6	69.0	69.8	63.6	63.5	85.9	85.9	2.5
114	EAP Banyoles		22.1	21.7	240.2	235.2	139.6	141.4	55.0	55.5	60.9	60.3	85.5	86.1	2.1
116	EAP Blanes		26.0	26.3	269.5	272.4	131.6	130.1	60.8	60.4	74.9	73.7	91.7	90.4	2.8
117	EAP Breda - Hostalric		23.5	24.5	257.4	266.7	227.0	222.0	72.7	74.2	66.5	66.6	83.4	83.5	2.9
119	EAP Cerdà		18.9	21.1	221.0	246.1	193.1	192.3	67.6	69.4	58.3	58.8	97.0	96.4	2.3
121	EAP Girona 1 - Santa Clara		21.9	22.1	252.9	254.3	161.3	161.7	67.1	68.2	65.8	65.8	87.2	87.2	1.3
122	EAP Girona 2 - Can Gibert del Pla		21.2	24.6	226.4	263.1	149.5	152.1	62.9	64.5	71.2	72.1	84.8	85.8	2.9
277	EAP Canet de Mar		28.1	25.9	301.6	277.8	131.7	132.6	54.0	53.0	73.7	72.3	87.3	87.3	2.5
282	EAP Pineda de Mar		27.1	27.2	277.2	278.4	155.6	154.2	64.2	64.2	68.9	67.9	100.4	99.6	3.3
288	EAP Tordera		26.6	28.1	264.7	279.8	107.4	105.4	62.4	63.2	72.6	72.3	99.1	100.1	3.4
299	EAP Calella		29.2	27.4	308.1	289.3	142.3	141.3	65.8	66.2	58.6	59.9	101.0	101.3	2.8
915	EAP Lloret de Mar		23.3	26.2	242.9	274.3	196.3	192.2	72.3	73.9	69.2	71.0	90.8	89.2	2.7
1322	EAP Anglès		23.6	23.0	253.2	246.5	202.2	201.0	80.2	80.2	72.5	71.0	76.8	76.9	2.8
1790	EAP Malgrat de Mar		26.8	27.4	279.9	286.4	199.3	198.3	74.9	74.9	66.7	68.6	96.9	96.9	3.2
1886	EAP Cassà de la Selva	21.8	22.4	242.1	247.8	173.3	172.7	67.4	67.3	51.8	50.9	90.0	90.2	2.6	
Catalunya			25.7	27.2	287.3	303.3	208.7	226.6	67.9	73.8	74.7	80.8	91.6	98.1	

Eficiència. EAP del SISCAT, 2017. Regió Sanitària Catalunya Central

Codi	Unitat proveïdora	Sector sanitari	Receptes per usuari		Cost per usuari		Cost per usuari Antidiabètics		Cost per usuari Antihipertensius		Cost per usuari Hipolipemians		Cost per usuari Antidepressius		Indicador socio-econòmic
			Brut	ST	Brut	ST	Brut	ST	Brut	ST	Brut	ST	Brut	ST	
49	EAP Santa Coloma de Queralt	ANOIA	25.1	22.5	280.9	251.6	311.9	303.9	61.4	60.3	64.9	61.5	68.5	68.1	2.7
149	EAP Anoia Rural		22.7	22.0	248.9	241.2	164.9	160.5	64.6	63.3	76.4	74.1	111.1	106.7	2.3
171	EAP Piera		24.7	26.7	273.0	294.9	261.3	262.1	79.1	80.4	86.6	87.3	102.3	102.0	3.2
180	EAP Santa Margarida de Montbui		22.4	25.4	262.3	292.9	225.9	222.5	77.6	80.0	68.8	68.0	112.7	111.2	4.2
184	EAP Vilanova del Camí		25.4	27.9	287.3	313.1	257.5	252.4	75.4	75.9	73.3	72.7	97.2	96.3	4.3
185	EAP Calaf		24.6	23.4	298.2	283.5	196.7	193.1	69.9	68.7	90.5	89.8	96.5	95.0	2.8
186	EAP Capellades		25.6	26.0	288.0	291.4	253.4	245.0	66.2	67.1	74.4	73.3	94.6	94.2	2.8
194	EAP Igualada 1		23.0	23.3	262.2	266.0	229.4	227.3	70.5	70.4	69.7	68.7	102.1	101.2	2.7
6175	EAP Igualada 2		24.5	24.5	279.2	279.6	250.7	254.8	66.9	66.7	68.2	68.9	91.7	92.2	2.0
347	EAP Manlleu		25.6	26.4	268.7	275.9	133.0	129.9	55.5	56.1	59.2	59.3	104.1	104.8	3.3
365	EAP Sant Hipòlit de Voltregà		25.7	24.3	256.6	244.3	104.3	110.1	50.1	50.5	69.2	68.4	108.5	109.1	2.4
368	EAP Santa Eugènia de Berga		23.5	23.1	221.2	217.2	87.0	87.1	42.9	42.5	68.7	68.1	85.1	84.5	2.1
372	EAP La Vall del Ges - Torelló		24.3	24.5	244.3	245.8	198.8	193.4	54.2	54.5	68.6	68.7	91.4	90.9	2.5
381	EAP Lluçanès		24.7	21.3	244.9	211.6	141.8	143.4	61.7	60.8	65.2	63.8	90.7	91.0	2.6
391	EAP Sant Quirze de Besora	30.5	26.6	348.7	307.5	164.5	183.3	58.0	57.0	74.3	74.7	105.2	105.7	2.7	
395	EAP Tona	25.6	24.6	269.8	259.9	151.0	148.1	58.9	58.6	72.8	71.4	90.7	92.0	2.1	
397	EAP Vic 1 - Nord	22.1	22.9	233.3	242.4	171.8	172.7	52.8	53.8	58.9	59.7	97.0	97.9	1.9	
1077	EAP Vic 2 - Sud	19.7	23.7	181.4	213.9	78.0	77.1	47.6	50.3	60.6	61.2	75.7	75.3	2.9	
1932	EAP Centelles	25.0	26.7	246.2	262.9	141.4	139.2	61.7	62.8	58.5	58.9	95.7	96.1	2.6	
4713	EAP Roda de Ter	25.8	23.2	252.4	227.8	92.3	96.2	42.4	41.7	61.4	61.2	103.5	104.8	2.3	
336	EAP Alt Berguedà	33.0	26.3	352.0	281.5	152.6	164.0	60.5	60.2	84.5	84.4	89.1	86.2	2.8	
337	EAP Baix Berguedà	33.5	28.1	368.4	313.0	238.9	243.4	69.5	67.9	71.7	72.4	97.5	97.5	2.8	
339	EAP Berga Centre	31.2	27.7	347.4	311.5	279.7	284.5	71.9	72.1	82.9	83.3	95.5	94.1	2.7	
341	EAP Cardona	28.9	24.8	331.8	291.3	127.7	120.6	67.2	66.6	89.6	88.9	106.8	107.1	3.1	
348	EAP Manresa 2 - Plaça Catalunya	25.6	24.4	281.0	269.7	181.6	181.3	70.8	70.0	68.0	68.1	103.7	104.5	2.3	
349	EAP Manresa 4 - Sagrada Família	26.7	26.9	301.1	303.1	195.6	194.5	72.5	72.5	79.7	80.1	103.3	102.7	3.5	
351	EAP Moia	25.4	23.7	295.8	274.8	179.2	185.7	67.9	68.0	57.9	57.9	103.3	108.9	2.2	
362	EAP Sallent	30.1	27.5	347.5	316.9	220.5	220.5	89.1	89.3	74.0	73.5	114.6	115.8	2.7	
364	EAP Navardes - Sant Fruitós de Bages	27.1	26.6	335.1	328.5	305.2	303.8	82.3	83.0	84.4	83.6	109.5	109.6	2.1	
366	EAP Sant Joan de Vilatorrada	25.0	25.2	289.2	290.7	213.1	211.3	77.4	77.3	77.3	76.1	113.5	111.4	2.7	
367	EAP Sant Vicenç de Castellet	27.1	27.7	298.7	304.1	210.4	208.3	77.1	76.4	73.6	73.6	107.1	106.4	3.2	
370	EAP Súria	29.5	26.8	314.3	288.7	170.5	171.6	69.7	67.8	74.0	75.4	105.5	103.8	2.7	
373	EAP Artés	27.2	25.0	303.0	278.7	195.0	193.1	64.4	63.4	63.0	63.4	102.5	103.6	2.7	
382	EAP Manresa 1	30.2	29.5	375.5	368.0	299.1	308.3	103.2	104.6	84.0	85.8	113.9	116.6	3.1	
383	EAP Manresa 3	25.2	25.5	295.4	298.3	279.5	277.1	89.2	87.9	80.9	80.6	107.0	105.7	2.5	
385	EAP Montserrat	26.9	28.2	317.9	331.7	228.5	231.1	85.0	84.8	89.4	88.9	106.5	106.6	2.5	
386	EAP Navàs - Balsareny	31.0	28.6	381.7	352.0	361.8	360.0	96.5	95.2	98.6	100.0	142.9	138.8	3.0	
1324	EAP Solsonès	25.6	25.2	322.5	316.6	246.2	248.1	96.9	96.8	83.2	83.3	136.5	134.9	2.8	

Eficiència. EAP del SISCAT, 2017. Regió Sanitària de Barcelona

Codi	Unitat proveïdora	Sector sanitari	Receptes per usuari		Cost per usuari		Cost per usuari Antidiabètics		Cost per usuari Antihipertensius		Cost per usuari Hipolipemians		Cost per usuari Antidepressius		Indicador socio-econòmic
			Brut	ST	Brut	ST	Brut	ST	Brut	ST	Brut	ST	Brut	ST	
157	EAP Garraf Rural	ALT PENEDES-GARRAF	23.4	26.6	260.5	295.9	257.0	250.9	65.6	65.9	67.9	66.6	100.0	100.4	2.3
170	EAP Penedès Rural		29.1	27.0	322.6	298.1	221.9	218.3	68.4	68.3	67.4	66.5	92.9	92.7	2.7
202	EAP Sant Sadurní d'Anoia		26.8	27.2	279.4	283.4	163.4	164.0	63.1	63.7	59.1	59.3	90.4	90.2	2.3
203	EAP Sitges		25.7	23.1	300.0	272.3	189.8	193.6	65.4	65.3	69.2	67.7	86.5	86.7	1.2
204	EAP Vilafranca del Penedès		22.8	24.8	248.9	271.3	176.8	177.2	63.1	63.6	66.7	66.7	78.7	79.4	2.8
205	EAP Vilanova i la Geltrú 1		24.5	25.0	275.6	281.4	229.2	228.0	77.3	77.2	63.1	62.2	91.1	90.1	2.3
206	EAP Vilanova i la Geltrú 2		29.3	27.1	352.8	327.1	317.7	315.8	84.2	84.3	66.0	66.4	95.2	96.3	2.6
3449	EAP Cubelles - Cunit		25.1	26.4	282.1	297.3	230.3	228.7	73.9	73.4	65.2	64.2	99.1	98.3	2.7
6009	EAP Vilanova i la Geltrú 3 - Baix a Mar		23.8	24.4	255.6	262.9	144.8	142.7	61.4	61.5	64.7	63.9	92.3	91.9	2.4
151	EAP Cornellà de Llobregat 1 - Martí Julià	BAIX LLOBREGAT CENTRE-LITORAL I L'H.LL.	25.2	25.8	286.9	293.9	259.5	259.3	72.4	72.2	88.5	88.1	96.4	94.7	2.5
152	EAP Cornellà de Llobregat 2 - St Ildefons		26.7	26.6	318.0	316.8	259.8	261.6	70.7	68.9	88.4	87.5	98.8	98.5	4.2
153	EAP Cornellà de Llobregat 3 - Gavarrà		32.1	28.3	341.9	303.4	233.2	246.5	62.5	61.1	70.2	68.8	87.8	88.7	2.9
154	EAP Cornellà de Llobregat 4 - Jaume Soler		28.1	27.6	313.1	308.4	247.8	247.9	74.3	73.7	92.2	91.3	94.2	93.8	2.9
156	EAP Espilgues de Llobregat 1 - Can Vidalet		26.2	24.8	289.0	266.7	213.7	213.2	60.5	59.5	82.3	81.2	93.9	92.5	3.0
158	EAP Gavà 1		26.0	27.9	296.4	320.0	215.7	212.3	74.6	75.2	85.9	86.3	95.3	95.0	2.9
159	EAP Gavà 2		26.1	26.3	296.7	298.5	215.4	216.5	66.2	65.7	80.4	79.3	92.3	91.8	1.7
160	EAP Hospitalet de Llobregat 1 - Centre		27.3	25.6	298.2	279.1	196.9	194.9	70.7	69.6	76.2	75.7	100.7	99.3	2.5
161	EAP Hospitalet de Llobregat 10 - Can Serra		31.5	27.7	341.4	305.1	175.6	181.9	64.1	63.0	70.3	69.4	98.9	98.5	3.2
162	EAP Hospitalet de Llobregat 11 - Gornal		31.6	33.4	341.1	362.0	304.6	297.6	65.8	66.8	88.7	87.6	106.8	107.4	4.0
163	EAP Hospitalet de Llobregat 2 - St Josep		27.4	25.4	302.1	280.8	191.5	190.0	59.7	59.4	74.5	74.0	90.0	89.3	2.9
164	EAP Hospitalet de Llobregat 5 - Sta. Eulàlia		24.8	24.1	269.6	263.3	222.7	222.4	67.0	66.5	78.4	78.4	84.1	84.3	2.3
165	EAP Hospitalet de Llobregat 6 - Sta. Eulàlia		24.8	26.2	268.6	284.0	229.9	228.2	61.1	61.9	81.4	80.4	83.9	83.6	3.1
166	EAP Hospitalet de Llobregat 7 - Florida N		29.1	27.0	325.9	299.9	228.8	227.0	66.3	66.4	77.5	77.9	86.5	87.0	3.8
167	EAP Hospitalet de Llobregat 8 - Florida S		24.6	26.9	258.7	284.9	189.3	194.5	60.0	59.5	72.8	73.1	91.3	92.2	3.9
169	EAP Molins de Rei		25.7	26.3	284.3	290.5	203.8	205.1	64.4	64.6	84.5	84.4	91.5	90.5	1.7
172	EAP Prat Llobregat 2 - Sant Cosme I		27.0	28.2	295.6	307.1	241.3	238.4	71.6	72.6	87.4	86.5	99.7	98.5	3.1
173	EAP Prat Llobregat 3 - Dr. Pujol Capçada		29.2	33.1	316.0	359.7	264.3	259.8	89.5	91.1	73.2	71.1	90.7	88.4	4.6
175	EAP Sant Boi de Llobregat 2 - Moli Nou		27.9	28.5	326.5	333.1	194.4	194.4	70.0	69.1	82.0	81.9	91.9	91.5	2.2
176	EAP Sant Boi de Llobregat 3 - Camps Blancs		27.4	29.7	289.5	313.8	161.9	160.0	66.7	67.6	72.6	72.2	71.8	72.9	3.5
177	EAP Sant Joan Despí 2 - Les Planes		24.8	25.1	285.7	289.4	229.5	228.8	65.3	64.7	90.9	89.6	101.8	101.9	2.4
178	EAP Sant Just Desvern		25.9	23.3	313.3	285.3	242.4	245.6	65.6	65.6	95.9	93.7	89.9	90.1	0.5
179	EAP St. Vicenç dels Horts 1 - Vila Vella		22.2	23.2	256.7	268.6	215.9	214.3	54.7	56.1	76.1	75.2	77.1	77.0	2.3
181	EAP Vallirana		25.5	26.5	289.4	301.1	227.9	225.2	75.6	75.8	71.0	70.8	87.6	87.7	2.2
182	EAP Viladecans 1		21.6	22.5	242.3	253.5	153.9	150.2	56.0	56.4	66.4	65.9	77.7	75.9	2.7
183	EAP Viladecans 2		21.6	22.5	242.3	253.5	153.9	150.2	56.0	56.4	66.4	65.9	77.7	75.9	3.2
187	EAP Espilgues Llobregat 2 - Lluís Millet		27.3	25.0	326.5	301.7	289.1	293.4	68.8	67.0	81.5	80.3	89.8	90.4	1.4
189	EAP Hospitalet de Llobregat 12 - Bellvitge		29.9	26.4	351.2	312.9	232.2	237.2	71.7	70.5	80.4	80.1	94.9	95.2	3.5
191	EAP Hospitalet de Llobregat 3 - Collblanc		26.4	26.6	302.0	304.4	200.6	204.9	74.7	75.1	74.8	75.9	95.9	96.7	3.1
192	EAP Hospitalet de Llobregat 4 - Torrasa		24.1	25.7	271.8	291.2	233.0	238.4	67.9	69.3	75.3	80.3	99.8	100.2	3.7
193	EAP Hospitalet de Llobregat 9 - Pubilla C		26.3	27.0	282.8	289.7	235.9	238.5	60.8	60.8	66.6	67.0	100.1	100.9	4.0
195	EAP Prat Llobregat 1 - Ramona Via		26.3	26.2	309.4	308.3	249.6	250.8	73.6	72.2	73.3	72.6	100.9	100.4	2.3
197	EAP Sant Boi de Llobregat 1 - Montclar		27.6	29.2	321.4	341.5	255.1	252.5	82.8	83.2	84.0	84.8	99.9	100.4	2.7
198	EAP Sant Boi de Llobregat 4 - Vinyets		26.0	27.2	282.1	295.5	164.3	162.6	62.1	62.7	82.8	81.2	91.8	91.7	2.6
199	EAP Sant Feliu Llobregat 1 - El Pla		26.0	25.9	302.7	302.3	236.3	235.5	67.2	66.7	77.7	77.1	92.1	92.7	2.0
200	EAP Sant Feliu Llobregat 2 - Rambla		24.6	25.1	269.2	274.2	223.5	220.2	76.3	75.9	86.1	84.1	90.3	89.1	1.9
201	EAP Sant Joan Despí 1		24.1	25.4	283.0	299.1	267.8	265.7	67.8	67.8	74.1	74.0	103.5	102.0	1.4
4374	EAP Castelldefels 2 - Can Bou		23.7	24.6	304.9	315.6	160.6	162.7	64.5	64.5	72.1	71.1	99.8	100.9	0.9
4376	EAP Castelldefels 1 - El Castell		24.8	26.5	274.0	293.8	174.4	170.9	62.3	63.0	84.2	84.1	105.9	104.7	2.0
4547	EAP Corbera de Llobregat		24.1	25.7	291.7	312.6	247.9	246.2	60.8	61.0	77.4	77.0	86.5	86.1	1.7
4957	EAP St. Vicenç dels Horts 2 - El Serral		19.8	23.0	213.4	247.2	147.9	140.3	52.5	54.0	74.4	72.6	74.3	76.1	3.2
5239	EAP Begues - Pou Torre		20.6	23.7	228.8	264.8	140.3	133.7	61.0	61.3	70.7	69.0	89.4	90.1	1.1
155	EAP Esparreguera	BAIX LLOBREGAT NORD	23.9	26.0	262.2	284.8	250.9	250.1	70.4	71.7	69.1	67.4	88.5	87.6	2.3
168	EAP Martorell Urbà		25.1	27.0	262.7	281.6	225.5	222.9	65.6	66.1	69.7	69.1	91.1	90.7	2.8
174	EAP Sant Andreu de la Barca		23.8	27.8	251.4	298.1	257.2	255.3	61.8	62.9	69.9	69.4	86.5	86.2	2.9
698	EAP Olesa de Montserrat		23.9	27.0	244.3	276.1	166.1	165.4	61.9	63.5	58.9	58.1	92.0	90.8	2.7
4056	EAP Palaujà		24.4	27.3	252.2	285.2	254.4	252.6	58.8	58.9	63.8	62.3	79.3	79.2	1.8
4546	EAP Abrebra		23.5	27.4	257.2	302.8	291.6	289.4	83.4	86.0	73.9	73.6	86.1	86.5	2.6
4819	EAP Martorell Rural		24.3	26.8	256.9	284.1	276.6	274.8	57.4	57.9	63.0	62.5	91.9	90.4	2.2
440	EAP Barcelona 1B - Casc Antic	BARCELONA CIUTAT VELLA	23.4	25.8	273.1	298.3	117.1	117.9	62.9	63.1	86.5	87.4	94.5	95.6	2.3
441	EAP Barcelona 1C - Gòtic		23.2	24.5	272.9	285.1	138.7	140.1	68.7	69.2	88.2	87.7	98.8	99.6	2.2
442	EAP Barcelona 1D - Raval Sud		20.6	27.5	229.3	308.5	127.4	128.0	52.4	56.0	72.2	74.3	93.9	92.2	3.9
443	EAP Barcelona 1E - Raval Nord-Dr. Sayé		22.6	25.9	243.7	281.5	147.4	150.6	54.8	56.9	85.5	90.3	88.2	89.8	3.1
598	EAP Barcelona 1A - Barceloneta		28.7	27.6	336.6	322.4	146.3	148.1	64.9	64.8	73.2	73.6	88.1	89.2	3.3
444	EAP Barcelona 2A - Sant Antoni	BARCELONA EIXAMPLE	28.2	24.6	323.9	282.7	290.7	306.1	71.2	71.7	69.8	70.0	88.4	89.5	1.6
445	EAP Barcelona 2B - Via Roma		27.1	22.7	305.6	259.2	204.3	212.2	62.3	61.8	67.2	68.5	85.4	86.8	1.2
446	EAP Barcelona 2H - Passeig Sant Joan		28.5	23.3	318.3	261.4	188.9	196.5	63.5	61.8	66.3	65.4	86.8	87.7	1.0
460	EAP Barcelona 2C - Esq. Eixample-Rosselló		28.6	24.1	323.3	277.2	228.4	236.5	65.5	64.6	67.8	67.9	90.8	91.1	0.8
461	EAP Barcelona 2D - Universitat		26.6	24.3	309.9	282.3	255.6	272.6	63.2	63.1	69.1	70.3	82.3	85.2	1.2
462	EAP Barcelona 2E - Esq. Eixample-Casanova		25.4	22.9	291.4	267.7	220.5	233.9	60.8	60.4	63.4	64.6	89.1	90.1	0.7
464	EAP Barcelona 2G - Dreta Eixample		30.9	23.3	373.2	286.5	165.7	188.8	55.6	55.2	62.8	64.8	93.5	97.5	0.8
465	EAP Barcelona 2I - Sagrada Família		28.3	24.4	312.2	271.2	156.2	166.8	63.8	63.2	72.8	75.5	88.9	90.7	1.5
466	EAP Barcelona 2J - Monumental		21.0	20.4	241.2	235.3	169.8	173.1	60.5	59.6	61.3	62.2	88.5	89.6	0.8
467	EAP Barcelona 2K - Sagrada Família		28.3	24.0	324.7	276.1	189.0	198.5	65.0	64.3	74.5	76.2	91.2	92.4	1.4
469	EAP Barcelona 3B - Poble Sec-Montjuïc		29.4	26.4	342.4	308.4	253.2	258.8	73.6	73.9	75.2	76.6	85.5	85.0	2.5
481	EAP Barcelona 5E - Sant Gervasi	BARCELONA GRÀCIA	27.1	21.4	318.5	257.2	178.1	180.4	57.7	55.4	61.5	60.1	84.6	87.6	0.4
482	EAP Barcelona 6A - Joanic		26.5	23.2	300.4	264.4	207.7	211.9	63.4	62.6	71.3	72.1	92.3	93.9	1.2
483	EAP Barcelona 6B - Vila de Gràcia		26.5	24.0	296.5	269.1	197.5	206.6	62.6	62.4	68.4	69.8	87.9	89.9	1.4
484	EAP Barcelona 6C - Lesseps		29.4	23.7	347.6	285.3	162.3	175.2	64.2	63.7	68.9	69.8	92.6	95.8	1.1
485	EAP Barcelona 6D - Vallcarca		26.												

Eficiència. EAP del SISCAT, 2017. Regió Sanitària de Barcelona

Codi	Unitat proveïdora	Sector sanitari	Receptes per usuari		Cost per usuari		Cost per usuari Antidiabètics		Cost per usuari Antihipertensius		Cost per usuari Hipolipemians		Cost per usuari Antidepressius		Indicador socio-econòmic
			Brut	ST	Brut	ST	Brut	ST	Brut	ST	Brut	ST	Brut	ST	
471	EAP Barcelona 3E - Sants		25.6	24.2	287.2	273.5	246.0	250.1	65.1	64.6	70.2	70.7	82.0	82.0	2.2
473	EAP Barcelona 3G - Numància		28.0	23.8	321.3	276.6	206.8	210.7	62.9	62.0	71.6	72.0	85.0	85.6	1.4
5132	EAP Barcelona 3H - La Marina		25.5	25.4	276.4	275.3	130.9	132.1	58.6	59.4	63.4	63.8	74.2	74.1	2.8
477	EAP Barcelona 5A - Marc Aureli	BARCELONA SARRIA-SANT GERVAZI	26.6	21.4	323.9	270.1	237.2	245.5	62.1	60.0	64.2	64.9	83.4	83.6	0.1
478	EAP Barcelona 5B - Sant Elies		26.9	21.8	321.3	268.0	207.4	222.1	62.3	60.2	68.5	68.6	85.4	88.4	0.2
479	EAP Barcelona 5C - Sarrrià		26.4	20.6	303.7	254.5	167.7	172.3	54.3	52.5	60.0	60.1	81.3	84.9	0.0
480	EAP Barcelona 5D - Vallvidrera-Les Plane		29.0	22.8	373.7	313.9	169.4	182.2	51.0	49.9	61.9	60.7	77.5	80.6	0.0
196	EAP Premià de Mar	BARCELONÈS NORD I MARESME	25.5	24.9	268.0	262.4	155.3	154.2	66.5	65.7	71.8	70.8	79.0	79.2	2.0
273	EAP Arenys de Mar		28.9	26.6	311.1	287.6	173.4	175.3	63.6	64.0	74.0	73.8	87.1	87.4	2.3
274	EAP Badalona 4 - Gorg		31.6	27.7	329.3	287.5	188.1	187.9	64.4	63.4	73.0	72.1	81.6	80.9	3.0
275	EAP Badalona 5 - Sant Roc		29.3	35.8	283.3	345.5	207.4	199.0	60.1	62.8	77.3	78.2	81.5	80.2	6.2
276	EAP Badalona 6 - Llefia		29.6	30.0	309.2	313.8	220.4	213.8	68.6	69.7	72.4	72.1	85.7	84.9	3.8
278	EAP El Masnou		25.2	24.8	279.3	276.3	169.0	170.2	71.0	70.1	68.2	67.1	79.0	79.0	1.3
279	EAP Mataró 1 - La Riera		27.3	25.3	287.4	267.8	145.1	145.1	67.3	66.3	70.2	70.7	87.5	88.1	1.6
280	EAP Mataró 5 - Ronda Cerdanya		25.9	29.0	274.6	305.5	152.6	151.3	73.1	74.4	66.3	66.0	91.1	91.1	3.8
281	EAP Mataró 7 - Ronda Prim		28.6	28.4	301.2	299.7	166.9	166.5	61.2	61.2	66.0	65.9	85.8	85.8	3.4
283	EAP Sant Adrià Besòs 1 - Dr. Barraquer		28.1	28.8	290.2	297.4	228.9	225.7	68.6	69.6	70.1	70.6	85.4	85.1	2.8
284	EAP Sant Adrià Besòs 2 - La Mina		28.8	33.0	326.0	371.5	215.8	205.2	76.2	78.4	85.9	86.4	101.6	99.8	4.9
285	EAP Sta. Coloma Gramenet 1 - Can Mariner		26.9	26.9	282.4	283.1	195.2	197.4	69.9	69.6	75.9	75.9	83.6	84.1	3.2
286	EAP Sta. C. Gramenet 4-Riu Nord-Riu Sud		28.3	26.5	311.9	292.8	193.4	193.5	68.0	67.2	75.7	75.0	84.8	84.2	3.3
290	EAP Badalona 10 - Nova Lloreda-Montigalà		27.9	28.1	333.9	335.8	313.4	307.7	96.8	95.5	68.9	69.1	84.6	84.7	4.0
291	EAP Badalona 11 - Bufalà-Canyet		24.8	27.4	278.9	305.8	213.1	208.4	67.5	68.5	71.5	69.8	93.3	92.1	2.5
292	EAP Badalona 1 - Martí Julià		28.4	25.9	328.2	302.0	214.8	219.0	75.4	74.6	65.7	65.2	90.0	89.1	1.8
293	EAP Badalona 2 - Centre-Dalt La Vila		29.0	24.9	314.5	275.3	207.8	214.4	69.8	68.6	65.6	66.4	89.1	89.2	1.3
294	EAP Badalona 3 - Progrés-Raval		26.0	26.1	302.9	305.6	246.1	247.9	81.1	82.0	65.4	66.1	92.9	93.0	2.0
295	EAP Badalona 7A - Gran Sol		25.4	30.5	255.4	310.6	173.1	166.4	64.3	64.4	72.6	71.8	84.0	83.2	4.5
296	EAP Badalona 7B - La Salut		29.9	29.4	301.6	291.9	166.1	163.6	62.8	63.0	72.5	72.0	82.0	81.6	4.5
297	EAP Badalona 8 - Nova Lloreda		28.9	29.7	319.0	332.1	225.9	225.4	85.0	85.6	58.0	57.8	92.2	90.5	3.6
301	EAP Mataró 2 - Centre		24.8	25.2	259.7	263.8	173.8	176.0	69.5	69.7	69.8	69.8	88.7	89.9	2.1
302	EAP Mataró 3 - Rocafonda		26.3	29.1	280.2	310.4	183.3	182.5	84.2	85.1	74.1	73.2	88.0	88.2	4.2
303	EAP Mataró 6 - Ronda Gatassa		26.7	29.3	257.2	282.5	149.0	148.0	65.4	66.1	63.3	63.6	90.6	90.1	5.1
305	EAP Sant Andreu de Llavaneres		24.8	24.1	287.0	278.9	231.6	228.8	71.9	70.5	71.0	69.4	91.3	89.8	1.1
306	EAP Sta. Coloma Gramenet 2 - Llatí		27.4	28.2	290.9	300.0	180.3	177.6	67.7	67.0	80.7	80.8	87.6	88.4	4.1
307	EAP Sta. Coloma Gramenet 3 - Singuerlin		29.5	29.0	341.5	336.1	225.9	223.1	80.6	79.4	80.2	78.6	84.9	85.8	3.7
309	EAP Vilassar de Mar		23.8	23.0	248.9	242.1	146.0	146.2	62.6	61.7	63.7	62.8	79.5	79.5	1.2
695	EAP Badalona 12 - Morera-Pomar		29.0	28.5	332.2	325.8	292.1	293.0	91.9	91.4	70.5	71.3	113.2	112.2	3.1
697	EAP Mataró 4 - Cirera Molins		25.9	27.6	267.7	285.9	190.1	189.3	76.7	76.8	70.7	71.1	98.7	98.4	2.5
1083	EAP Vilassar de Dalt		25.5	25.1	259.8	255.8	121.0	117.8	59.0	58.4	64.7	64.2	74.8	75.1	1.1
1325	EAP Badalona 9 - Apenins-Montigalà		25.9	28.4	293.6	326.1	265.5	266.0	79.8	80.5	69.6	71.4	89.9	87.2	3.4
1791	EAP Montgat		23.7	25.1	254.2	270.3	189.1	186.8	76.7	77.2	61.1	62.0	82.2	81.2	1.5
1796	EAP Argentona		25.3	25.8	272.4	278.5	183.6	183.9	67.9	67.8	62.8	62.5	81.6	81.8	1.9
4054	EAP Sta. Coloma Gramenet 5 - Santa Rosa		25.1	29.2	273.7	322.6	197.6	192.2	75.6	78.1	77.7	79.2	94.5	94.1	4.2
4055	EAP Sta. Coloma Gramenet 6 - Fondo		24.7	28.1	256.8	293.6	209.4	212.2	69.7	70.6	69.1	70.1	84.3	83.4	4.4
5166	EAP Ocatà-Teià		28.7	24.2	302.7	265.8	179.9	183.7	67.3	66.5	76.3	76.6	75.3	74.7	1.1
338	EAP Barberà del Vallès	VALLÈS OCCIDENTAL EST	25.0	27.7	270.5	298.8	217.7	211.7	64.2	64.6	69.1	68.1	95.4	95.2	2.7
342	EAP Castell del Vallès		24.6	26.0	295.1	312.3	252.6	248.8	65.7	66.1	87.0	86.4	101.5	101.2	2.1
343	EAP Cerdanyola Vallès 1 - Serraperera		26.1	26.2	280.3	282.4	201.8	200.0	67.3	67.8	82.6	81.2	92.6	91.6	1.8
344	EAP Badia del Vallès		29.3	32.4	313.2	343.4	174.7	169.5	58.8	59.0	96.8	95.5	79.9	78.5	4.5
352	EAP Montcada i Reixac		25.2	27.2	284.8	307.8	247.1	245.3	67.4	68.3	87.6	88.3	89.6	88.9	3.1
356	EAP Sabadell 2 - Creu Alta		28.2	27.5	304.3	298.0	228.3	230.1	60.3	60.5	68.0	68.1	103.7	104.0	2.5
357	EAP Sabadell 3A - Ca n'Oriac		28.3	29.4	300.1	311.7	197.3	194.8	57.6	58.2	81.5	80.6	102.8	100.8	4.2
358	EAP Sabadell 3B - Nord		28.9	31.1	304.1	327.8	157.0	153.4	63.7	64.2	83.5	82.4	85.3	84.1	3.9
359	EAP Sabadell 5 - Gràcia-Merinals		26.6	27.2	304.2	311.6	222.8	225.1	70.0	70.3	87.5	89.2	122.1	120.2	2.6
360	EAP Sabadell 6 - Sud		28.5	29.0	309.1	314.5	195.3	196.8	74.1	72.9	78.6	79.2	103.0	102.5	3.9
361	EAP Sabadell 7 - La Serra		28.5	34.6	311.2	368.6	182.8	171.8	64.7	65.9	107.9	106.7	113.0	108.1	5.3
376	EAP Cerdanyola V. 2 - Canaletes-Fontetes		27.2	28.0	326.1	337.0	253.3	252.4	65.5	64.6	82.4	81.0	85.5	85.0	2.0
387	EAP Ripollet 1 - Centre		23.9	28.3	248.5	294.1	165.4	161.8	69.8	68.8	74.4	75.2	89.7	89.9	3.3
388	EAP Sabadell 1A - Centre		27.0	24.7	317.4	292.2	233.4	243.6	72.5	71.1	80.3	80.3	98.0	99.5	1.1
389	EAP Sabadell 1B - Sant Oleguer		29.2	26.9	325.1	300.3	242.7	245.8	70.6	69.8	67.0	68.0	101.0	103.0	2.1
390	EAP Sabadell 4A - Concòrdia		27.9	27.9	297.7	299.5	184.7	182.9	62.5	61.9	80.6	79.3	96.2	95.7	2.6
2038	EAP Sabadell 4B - Can Rull		26.3	29.0	304.1	334.7	231.8	226.8	74.4	73.8	65.2	65.1	108.4	108.3	3.3
5945	EAP Cerdanyola Ripollet - Farigola		27.5	26.9	291.8	281.5	172.5	172.0	67.5	67.9	77.3	77.0	87.8	85.9	2.6
6187	EAP Ripollet 2 - Pinetons		26.1	26.8	282.2	286.5	247.0	242.2	69.9	72.0	83.1	83.8	102.6	98.8	2.7
6189	EAP Polinyà - Sentmenat		21.2	26.1	237.4	292.5	252.0	242.3	62.6	63.5	88.8	88.5	117.4	118.0	2.7
355	EAP Rubí 2 - Castellbisbal	VALLÈS OCCIDENTAL OEST	24.6	28.1	252.3	289.3	211.8	211.1	75.8	78.2	68.7	70.6	92.1	91.5	2.6
371	EAP Terrassa C - Antoni Creus		26.4	28.7	278.1	303.0	110.1	106.9	55.8	56.8	61.8	61.4	94.2	94.1	3.3
699	EAP Rubí 1		24.7	27.4	288.8	319.8	254.6	248.5	88.0	89.4	65.1	67.2	84.7	83.4	3.2
701	EAP Terrassa A - Sant Ulàtzer		26.4	27.1	288.1	296.7	235.9	239.9	75.6	75.7	74.7	75.8	106.9	108.0	1.7
702	EAP Terrassa B - Est		21.9	30.6	232.8	327.5	216.1	214.5	72.2	75.6	70.1	69.8	113.5	114.8	4.3
703	EAP Terrassa F - Nord		26.3	28.8	298.1	327.8	314.7	314.5	76.1	77.8	81.0	82.0	111.3	110.2	2.2
1128	EAP Terrassa G - Sud		24.4	27.5	264.2	298.6	190.9	188.5	85.0	86.5	67.7	67.5	98.7	96.8	3.0
1785	EAP Terrassa D - Oest		23.4	25.2	265.5	287.4	276.8	273.5	83.5	84.1	64.5	65.4	96.9	96.5	2.6
1786	EAP Terrassa E - Rambla		27.0	26.2	313.7	305.5	269.2	269.1	93.6	93.4	73.7	74.7	93.6	92.9	2.2
4548	EAP Sant Quirze del Vallès		22.7	25.5	250.1	281.4	198.6	190.3	65.9	67.3	65.6	65.2	102.1	101.1	0.9
4863	EAP Rubí 3		24.3	28.4	276.0	327.7	263.6	259.2	73.8	75.6	64.5	65.9	82.8	82.7	2.7
7084	EAP Sant Cugat del Vallès 1		22.4	23.4	247.9	259.7	230.5	235.0	76.1	75.6	64.1	64.7	92.5	91.7	0.9
7085	EAP Sant Cugat del Vallès 2		24.0	23.3	302.4	294.3	245.0	250.6	75.1	73.0	70.5	68.9	92.7	91.6	0.1
7086	EAP Sant Cugat del Vallès 3		16.4	22.2	207.1	274.9	211.4	205.9	73.3	68.9	60.4	61.9	83.2	83.1	0.2
340	EAP Caldes de Montbui	VALLÈS ORIENTAL	24.6	24.8	251.4	253.8	187.8	189.6	67.2	66.6					

Essencials. EAP del SISCAT, 2017

ID RS	Regió sanitària	Codi	Unitat proveïdora	Sector Sanitari	% Pacients consumidors d'antitumorals sense justificació farmacèutica	% Pacients consumidors de bifosfonats de 55 o més anys amb cinc anys o més de tractament	Ús inadequat de PSA	Risc cardiovascular baix amb hipolipèmics no indicats
61	LLEIDA	2	EAP Agramunt	LLEIDA	27.9	1.4	15.5	6.0
61	LLEIDA	3	EAP Alfarràs - Almenar	LLEIDA	30.1	2.1	25.6	8.5
61	LLEIDA	6	EAP Balaguer	LLEIDA	25.3	1.5	15.8	5.8
61	LLEIDA	7	EAP Bellpuig	LLEIDA	26.2	0.8	11.2	5.7
61	LLEIDA	8	EAP Les Borges Blanques	LLEIDA	27.3	2.1	10.0	4.7
61	LLEIDA	9	EAP Cervera	LLEIDA	25.7	2.4	13.4	5.0
61	LLEIDA	10	EAP Lleida 3 - Eixample	LLEIDA	20.5	1.3	10.1	5.5
61	LLEIDA	11	EAP Lleida 4 - Balàfia - Pardiñyes	LLEIDA	25.5	1.3	10.7	5.4
61	LLEIDA	12	EAP Lleida 6 - Bordeta - Magraners	LLEIDA	27.2	1.5	12.0	4.4
62	LLEIDA	7927	EAP Lleida 7 - Onze de Setembre	LLEIDA	29.0	1.6	14.2	5.6
61	LLEIDA	14	EAP Pla d'Urgell	LLEIDA	28.8	2.2	12.8	6.7
61	LLEIDA	16	EAP Ponts	LLEIDA	24.4	1.7	14.2	6.0
61	LLEIDA	18	EAP Tàrraga	LLEIDA	23.5	1.2	17.3	4.7
61	LLEIDA	20	EAP Alcarràs	LLEIDA	26.3	1.6	11.8	5.5
61	LLEIDA	21	EAP Almacelles	LLEIDA	29.4	1.9	10.6	6.6
61	LLEIDA	23	EAP Artesa de Segre	LLEIDA	23.2	1.3	9.6	3.4
61	LLEIDA	25	EAP La Granadella	LLEIDA	23.8	0.7	10.3	7.3
61	LLEIDA	26	EAP Lleida Rural 1 - Nord	LLEIDA	30.7	1.7	17.9	7.4
61	LLEIDA	27	EAP Lleida Rural 2 - Sud	LLEIDA	28.6	1.1	7.2	4.8
61	LLEIDA	28	EAP Lleida 2 - Primer de Maig	LLEIDA	24.6	1.5	9.7	5.9
61	LLEIDA	29	EAP Lleida 5 - Capponet	LLEIDA	28.2	1.2	9.9	7.7
61	LLEIDA	30	EAP Lleida 1 - Centre Històric-R. Ferran	LLEIDA	24.9	1.6	10.8	5.3
61	LLEIDA	31	EAP Seròs	LLEIDA	25.9	1.5	7.7	6.5
62	CAMP DE TARRAGONA	44	EAP Montblanc	ALT CAMP-CONCA DE BARBERÀ	25.8	1.7	10.4	6.5
62	CAMP DE TARRAGONA	54	EAP Vallis Urbà	ALT CAMP-CONCA DE BARBERÀ	24.3	1.4	12.6	4.4
62	CAMP DE TARRAGONA	55	EAP Alt Camp Est	ALT CAMP-CONCA DE BARBERÀ	25.4	1.9	8.9	5.2
62	CAMP DE TARRAGONA	2791	EAP Alt Camp Oest	ALT CAMP-CONCA DE BARBERÀ	19.2	2.7		
62	CAMP DE TARRAGONA	40	EAP Les Borges del Camp	BAIX CAMP-PRIORAT	21.9	0.8	6.6	4.3
62	CAMP DE TARRAGONA	42	EAP Falset	BAIX CAMP-PRIORAT	18.8	0.7	8.2	4.7
62	CAMP DE TARRAGONA	45	EAP Mont-Roig del Camp	BAIX CAMP-PRIORAT	27.0	2.0	6.4	6.0
62	CAMP DE TARRAGONA	47	EAP Reus 2 - Sant Pere	BAIX CAMP-PRIORAT	26.8	1.9	7.8	7.7
62	CAMP DE TARRAGONA	48	EAP Reus 4 - Horts de Miró	BAIX CAMP-PRIORAT	26.1	2.3	3.8	6.2
62	CAMP DE TARRAGONA	59	EAP Cornudella de Montsant	BAIX CAMP-PRIORAT	22.9	0.5	9.3	6.4
62	CAMP DE TARRAGONA	61	EAP Reus 1 - Sant Pere	BAIX CAMP-PRIORAT	26.5	2.7	7.5	10.5
62	CAMP DE TARRAGONA	62	EAP Reus 3 - Llibertat	BAIX CAMP-PRIORAT	25.1	1.8	11.2	8.0
62	CAMP DE TARRAGONA	1329	EAP Riudoms	BAIX CAMP-PRIORAT	26.8	3.1	23.0	13.8
62	CAMP DE TARRAGONA	1330	EAP Cambrils	BAIX CAMP-PRIORAT	24.7	2.9	14.0	14.4
62	CAMP DE TARRAGONA	1485	EAP Vandellòs i l'Hospitalet de l'Infant	BAIX CAMP-PRIORAT	23.5	1.7	13.6	11.4
62	CAMP DE TARRAGONA	1928	EAP La Selva del Camp	BAIX CAMP-PRIORAT	27.2	3.7	13.4	11.4
62	CAMP DE TARRAGONA	1929	EAP Reus 5 - Barri Fortuny	BAIX CAMP-PRIORAT	26.3	2.5	10.0	12.3

Essencials. EAP del SISCAT, 2017

ID RS	Regió sanitària	Codi	Unitat proveïdora	Sector Sanitari	% Pacients consumidors d'antitumorals sense justificació farmacèutica	% Pacients consumidors de bifosfonats de 55 o més anys amb cinc anys o més de tractament	Ús inadequat de PSA	Risc cardiovascular baix amb hipolipemants no indicats
62	CAMP DE TARRAGONA	41	EAP Constantí	TARRAGONÈS-BAIX Penedès	19.1	1.4	9.5	3.0
62	CAMP DE TARRAGONA	50	EAP Tarragona 1 - Bonavista-La Canonja	TARRAGONÈS-BAIX Penedès	26.4	2.2	8.0	4.8
62	CAMP DE TARRAGONA	51	EAP Tarragona 2 - La Granja-Torreforta	TARRAGONÈS-BAIX Penedès	23.2	1.7	11.4	4.6
62	CAMP DE TARRAGONA	52	EAP Tarragona 5 - Sant Pere i Sant Pau	TARRAGONÈS-BAIX Penedès	20.9	2.3	27.4	6.6
62	CAMP DE TARRAGONA	60	EAP El Morell	TARRAGONÈS-BAIX Penedès	22.2	1.6	8.3	5.9
62	CAMP DE TARRAGONA	65	EAP Salou	TARRAGONÈS-BAIX Penedès	20.6	1.0	8.3	3.4
62	CAMP DE TARRAGONA	66	EAP Tarragona 3 - Jaume I	TARRAGONÈS-BAIX Penedès	22.9	1.4	11.1	7.8
62	CAMP DE TARRAGONA	68	EAP Tarragona 6 - Tarragonès	TARRAGONÈS-BAIX Penedès	23.9	1.6	13.2	7.6
62	CAMP DE TARRAGONA	705	EAP Vendrell	TARRAGONÈS-BAIX Penedès	21.0	1.9		
62	CAMP DE TARRAGONA	1097	EAP Tarragona 7 - Sant Salvador	TARRAGONÈS-BAIX Penedès	27.0	2.5	10.4	6.0
62	CAMP DE TARRAGONA	1326	EAP Baix Penedès Interior	TARRAGONÈS-BAIX Penedès	21.1	2.1		
62	CAMP DE TARRAGONA	1327	EAP Torredembarra	TARRAGONÈS-BAIX Penedès	23.4	2.9		
62	CAMP DE TARRAGONA	1328	EAP Vila-seca	TARRAGONÈS-BAIX Penedès	23.0	1.6		
62	CAMP DE TARRAGONA	1522	EAP Calafell	TARRAGONÈS-BAIX Penedès	18.1	2.1		
62	CAMP DE TARRAGONA	3527	EAP Tarragona 4 - Llevant	TARRAGONÈS-BAIX Penedès	18.9	1.5		
62	CAMP DE TARRAGONA	3913	EAP Tarragona 8 - Muralles	TARRAGONÈS-BAIX Penedès	20.3	2.7	9.8	5.9
63	TERRES DE L'EBRE	43	EAP Flix	TERRES DE L'EBRE	27.2	1.4	9.9	4.9
63	TERRES DE L'EBRE	46	EAP Móra la Nova - Móra d'Ebre	TERRES DE L'EBRE	27.2	1.4	12.8	11.7
63	TERRES DE L'EBRE	53	EAP Terra Alta	TERRES DE L'EBRE	23.3	1.5	9.9	4.7
63	TERRES DE L'EBRE	87	EAP L'Aldea - Camarles - L'Ampolla	TERRES DE L'EBRE	26.9	1.5	11.2	7.2
63	TERRES DE L'EBRE	88	EAP L'Ametlla de Mar - El Perelló	TERRES DE L'EBRE	24.6	1.5	10.9	4.5
63	TERRES DE L'EBRE	89	EAP Amposta	TERRES DE L'EBRE	27.2	2.6	13.0	6.7
63	TERRES DE L'EBRE	90	EAP Deltebre	TERRES DE L'EBRE	30.9	1.4	13.8	9.8
63	TERRES DE L'EBRE	91	EAP Sant Carles de la Ràpita	TERRES DE L'EBRE	29.4	1.6	13.4	7.7
63	TERRES DE L'EBRE	92	EAP Uldecona	TERRES DE L'EBRE	28.1	1.6	10.4	6.5
63	TERRES DE L'EBRE	93	EAP Tortosa 1 Est - El Temple	TERRES DE L'EBRE	24.6	2.1	15.3	6.9
63	TERRES DE L'EBRE	94	EAP Tortosa 2 Oest	TERRES DE L'EBRE	28.4	2.3	15.7	8.3
64	GIRONA	102	EAP Besalú	GIRONA NORD	22.9	0.6	5.2	3.8
64	GIRONA	103	EAP Camprodon	GIRONA NORD	28.4	0.7	10.1	3.9
64	GIRONA	106	EAP La Jonquera	GIRONA NORD	22.7	1.3	13.4	6.1
64	GIRONA	107	EAP Llançà	GIRONA NORD	27.1	1.0	10.3	7.6
64	GIRONA	109	EAP Sant Feliu de Guixols	GIRONA NORD	21.9	1.3	8.9	4.0
64	GIRONA	115	EAP Bàscara	GIRONA NORD	21.3	0.6	20.0	3.9
64	GIRONA	120	EAP Figueres - Ernest Lluch	GIRONA NORD	23.7	0.7	8.9	5.5
64	GIRONA	124	EAP Olot	GIRONA NORD	23.9	0.8	9.3	4.8
64	GIRONA	125	EAP Palafrugell	GIRONA NORD	29.0	2.9		
64	GIRONA	127	EAP Peralada	GIRONA NORD	20.8	1.9	7.4	4.2
64	GIRONA	129	EAP Ripoll - Sant Joan de les Abadesses	GIRONA NORD	29.4	1.9	17.1	7.3
64	GIRONA	130	EAP Roses	GIRONA NORD	25.5	0.8	12.3	5.1
64	GIRONA	131	EAP Sant Joan Les Fonts	GIRONA NORD	24.5	1.4	4.7	11.7

Essencials. EAP del SISCAT, 2017

ID RS	Regió sanitària	Codi	Unitat proveïdora	Sector Sanitari	% Pacients consumidors d'antitumorals sense justificació farmacèutica	% Pacients consumidors de bifosfonats de 55 o més anys amb cinc anys o més de tractament	Ús inadequat de PSA	Risc cardiovascular baix amb hipolipèmics no indicats
64	GIRONA	133	EAP Vilafrant	GIRONA NORD	22.2	1.1	9.9	5.0
64	GIRONA	696	EAP La Bisbal	GIRONA NORD	27.9	2.7		
64	GIRONA	704	EAP Torroella de Montgrí	GIRONA NORD	25.0	2.5		
64	GIRONA	1321	EAP Ribes de Freser - Campdevànol	GIRONA NORD	31.1	1.8		
64	GIRONA	1798	EAP Palamós	GIRONA NORD	29.4	2.4		
64	GIRONA	1883	EAP La Vall d'en Bas	GIRONA NORD	24.6	1.3	4.9	10.5
64	GIRONA	1919	EAP L'Escala	GIRONA NORD	24.4	1.5	34.9	12.5
64	GIRONA	101	EAP Arbúcies - Sant Hilari	GIRONA SUD	22.0	1.4	7.8	4.0
64	GIRONA	104	EAP Girona 3 - Montilivi	GIRONA SUD	22.8	0.9	9.2	4.2
64	GIRONA	105	EAP Girona 4 - Tajalà	GIRONA SUD	28.8	1.1	13.6	4.2
64	GIRONA	108	EAP Salt	GIRONA SUD	23.2	0.9	10.6	2.7
64	GIRONA	110	EAP Sarrià de Ter	GIRONA SUD	27.6	0.6	10.1	4.9
64	GIRONA	111	EAP Sils - Vidreres - Maçanet Selva	GIRONA SUD	28.2	1.6	6.8	5.1
64	GIRONA	112	EAP Santa Coloma de Farners	GIRONA SUD	23.0	1.5	9.0	5.2
64	GIRONA	114	EAP Banyoles	GIRONA SUD	24.5	0.9	11.4	4.6
64	GIRONA	116	EAP Blanes	GIRONA SUD	23.2	1.1	8.9	4.3
64	GIRONA	117	EAP Breda - Hostalric	GIRONA SUD	25.6	1.7	14.7	5.9
64	GIRONA	119	EAP Celrà	GIRONA SUD	22.8	1.4	17.4	3.9
64	GIRONA	121	EAP Girona 1 - Santa Clara	GIRONA SUD	21.7	1.0	11.2	4.6
64	GIRONA	122	EAP Girona 2 - Can Gibert del Pla	GIRONA SUD	21.6	1.6	7.9	3.9
64	GIRONA	277	EAP Canet de Mar	GIRONA SUD	28.1	0.9	10.2	5.0
64	GIRONA	282	EAP Pineda de Mar	GIRONA SUD	25.8	1.1	6.5	4.9
64	GIRONA	288	EAP Tordera	GIRONA SUD	26.9	1.7	7.6	5.0
64	GIRONA	299	EAP Calella	GIRONA SUD	33.0	1.7		
64	GIRONA	915	EAP Lloret de Mar	GIRONA SUD	27.9	1.0		
64	GIRONA	1322	EAP Anglès	GIRONA SUD	22.8	1.4	15.2	5.0
64	GIRONA	1790	EAP Maigrat de Mar	GIRONA SUD	34.3	2.0		
64	GIRONA	1886	EAP Cassà de la Selva	GIRONA SUD	25.4	1.4	11.9	5.4
67	CATALUNYA CENTRAL	49	EAP Santa Coloma de Queralt	ANOJA	29.6	0.9	10.5	2.8
67	CATALUNYA CENTRAL	149	EAP Anoia Rural	ANOJA	24.1	1.9	7.8	4.8
67	CATALUNYA CENTRAL	171	EAP Piera	ANOJA	30.5	4.1	14.6	6.6
67	CATALUNYA CENTRAL	180	EAP Santa Margarida de Montbui	ANOJA	24.4	2.8	9.0	7.0
67	CATALUNYA CENTRAL	184	EAP Vilanova del Camí	ANOJA	33.4	2.2	11.1	7.7
67	CATALUNYA CENTRAL	185	EAP Calaf	ANOJA	18.7	2.8	5.6	4.0
67	CATALUNYA CENTRAL	186	EAP Capellades	ANOJA	27.1	2.1	8.1	5.3
67	CATALUNYA CENTRAL	194	EAP Igualada 1	ANOJA	24.1	1.5	10.0	4.8
67	CATALUNYA CENTRAL	6175	EAP Igualada 2	ANOJA	25.2	2.1	9.5	7.1
67	CATALUNYA CENTRAL	347	EAP Manlleu	OSONA	25.5	1.3	12.4	4.5
67	CATALUNYA CENTRAL	365	EAP Sant Hipòlit de Voltregà	OSONA	29.1	0.9	11.2	3.6
67	CATALUNYA CENTRAL	368	EAP Santa Eugènia de Berga	OSONA	23.1	1.4	6.7	2.5

Essencials. EAP del SISCAT, 2017

ID RS	Regió sanitària	Codi	Unitat proveïdora	Sector Sanitari	% Pacients consumidors d'antitumorals sense justificació farmacèutica	% Pacients consumidors de bifosfonats de 55 o més anys amb cinc anys o més de tractament	Ús inadequat de PSA	Risc cardiovascular baix amb hipolipèmics no indicats
67	CATALUNYA CENTRAL	372	EAP La Vall del Ges - Torelló	OSONA	28.4	1.6	20.1	5.8
67	CATALUNYA CENTRAL	381	EAP Lluçanès	OSONA	25.8	0.5	17.6	4.6
67	CATALUNYA CENTRAL	391	EAP Sant Quirze de Besora	OSONA	28.8	1.2	26.0	6.9
67	CATALUNYA CENTRAL	395	EAP Tona	OSONA	24.9	1.6	9.6	4.6
67	CATALUNYA CENTRAL	397	EAP Vic 1 - Nord	OSONA	23.4	1.2	16.9	5.4
67	CATALUNYA CENTRAL	1077	EAP Vic 2 - Sud	OSONA	28.2	1.8		
67	CATALUNYA CENTRAL	1932	EAP Centelles	OSONA	29.2	1.0		
67	CATALUNYA CENTRAL	4713	EAP Roda de Ter	OSONA	26.7	1.3	10.4	4.3
67	CATALUNYA CENTRAL	336	EAP Alt Berguedà	SOLSONÈS-BAGES-BERGUEDÀ	31.4	1.7	6.7	5.6
67	CATALUNYA CENTRAL	337	EAP Baix Berguedà	SOLSONÈS-BAGES-BERGUEDÀ	30.6	1.3	11.2	6.5
67	CATALUNYA CENTRAL	339	EAP Berga Centre	SOLSONÈS-BAGES-BERGUEDÀ	31.6	1.7	6.9	8.4
67	CATALUNYA CENTRAL	341	EAP Cardona	SOLSONÈS-BAGES-BERGUEDÀ	26.2	1.5	4.9	5.2
67	CATALUNYA CENTRAL	348	EAP Manresa 2 - Plaça Catalunya	SOLSONÈS-BAGES-BERGUEDÀ	22.5	1.7	12.1	5.0
67	CATALUNYA CENTRAL	349	EAP Manresa 4 - Sagrada Família	SOLSONÈS-BAGES-BERGUEDÀ	28.0	1.7	14.3	5.7
67	CATALUNYA CENTRAL	351	EAP Moià	SOLSONÈS-BAGES-BERGUEDÀ	25.8	1.6	18.6	4.7
67	CATALUNYA CENTRAL	362	EAP Sallent	SOLSONÈS-BAGES-BERGUEDÀ	24.2	3.7	11.0	4.9
67	CATALUNYA CENTRAL	364	EAP Navarres - Sant Fruitós de Bages	SOLSONÈS-BAGES-BERGUEDÀ	24.0	2.2	15.3	5.3
67	CATALUNYA CENTRAL	366	EAP Sant Joan de Vilatorrada	SOLSONÈS-BAGES-BERGUEDÀ	24.5	1.4	8.4	5.5
67	CATALUNYA CENTRAL	367	EAP Sant Vicenç de Castell	SOLSONÈS-BAGES-BERGUEDÀ	26.6	1.6	16.5	6.3
67	CATALUNYA CENTRAL	370	EAP Súria	SOLSONÈS-BAGES-BERGUEDÀ	25.5	1.6	10.5	3.8
67	CATALUNYA CENTRAL	373	EAP Artés	SOLSONÈS-BAGES-BERGUEDÀ	23.0	1.2	5.7	2.8
67	CATALUNYA CENTRAL	382	EAP Manresa 1	SOLSONÈS-BAGES-BERGUEDÀ	27.5	2.8	10.8	8.9
67	CATALUNYA CENTRAL	383	EAP Manresa 3	SOLSONÈS-BAGES-BERGUEDÀ	26.2	2.4	11.3	9.5
67	CATALUNYA CENTRAL	385	EAP Montserrat	SOLSONÈS-BAGES-BERGUEDÀ	27.4	1.9	11.1	5.3
67	CATALUNYA CENTRAL	386	EAP Navàs - Balsareny	SOLSONÈS-BAGES-BERGUEDÀ	29.0	1.6	13.9	11.1
67	CATALUNYA CENTRAL	1324	EAP Solsonès	SOLSONÈS-BAGES-BERGUEDÀ	28.2	3.1		
71	ALT PIRINEU I ARAN	4	EAP Alt Urgell Sud	ALT PIRINEU	28.5	1.1	10.6	6.9
71	ALT PIRINEU I ARAN	13	EAP Pallars Sobirà	ALT PIRINEU	25.2	1.1	8.2	3.4
71	ALT PIRINEU I ARAN	15	EAP La Pobla de Segur	ALT PIRINEU	29.9	1.9	6.7	4.3
71	ALT PIRINEU I ARAN	17	EAP La Seu d'Urgell	ALT PIRINEU	26.7	1.9	13.6	5.9
71	ALT PIRINEU I ARAN	19	EAP Tremp	ALT PIRINEU	25.0	2.3	10.7	4.0
71	ALT PIRINEU I ARAN	22	EAP Alta Ribagorça	ALT PIRINEU	38.6	1.3	28.4	9.1
71	ALT PIRINEU I ARAN	24	EAP Cerdanya	ALT PIRINEU	21.0	2.4	9.1	6.3
71	ALT PIRINEU I ARAN	5	EAP Aran	ARAN	28.0	1.4		
78	BARCELONA	157	EAP Garraf Rural	ALT PENEDES-GARRAF		1.2	10.1	5.4
78	BARCELONA	170	EAP Penedès Rural	ALT PENEDES-GARRAF	28.5	1.6	13.8	6.8
78	BARCELONA	202	EAP Sant Sadurni d'Anoia	ALT PENEDES-GARRAF	29.1	1.9	15.8	9.1
78	BARCELONA	203	EAP Sitges	ALT PENEDES-GARRAF	23.2	1.4	9.7	5.5
78	BARCELONA	7961	EAP Vilafranca del Penedès 1	ALT PENEDES-GARRAF	28.3	1.6	10.4	7.0
78	BARCELONA	7962	EAP Vilafranca del Penedès 2	ALT PENEDES-GARRAF	29.7	1.5	6.4	5.2

Essencials. EAP del SISCAT, 2017

ID RS	Regió sanitària	Codi	Unitat proveïdora	Sector Sanitari	% Pacients consumidors d'antitumorals sense justificació farmacèutica	% Pacients consumidors de bifosfonats de 55 o més anys amb cinc anys o més de tractament	Ús inadequat de PSA	Risc cardiovascular baix amb hipolipemants no indicats
78	BARCELONA	205	EAP Vilanova i la Geltrú 1	ALT PENEDES-GARRAF	26.2	1.7	16.7	5.1
78	BARCELONA	206	EAP Vilanova i la Geltrú 2	ALT PENEDES-GARRAF	26.4	1.7	16.8	7.9
78	BARCELONA	3449	EAP Cubelles - Cunit	ALT PENEDES-GARRAF	25.3	2.0	10.0	5.6
78	BARCELONA	6009	EAP Vilanova i la Geltrú 3 - Baix a Mar	ALT PENEDES-GARRAF	25.5	0.7	7.5	4.1
78	BARCELONA	151	EAP Cornellà de Llobregat 1 - Martí Julià	BAIX LLOBREGAT CENTRE-LITORAL I L'H.LL.	28.4	2.5	11.2	7.3
78	BARCELONA	152	EAP Cornellà de Llobregat 2 - St. Ildelfons	BAIX LLOBREGAT CENTRE-LITORAL I L'H.LL.	25.8	2.6	10.6	6.7
78	BARCELONA	153	EAP Cornellà de Llobregat 3 - Gavarrà	BAIX LLOBREGAT CENTRE-LITORAL I L'H.LL.	31.4	2.2	19.4	15.5
78	BARCELONA	154	EAP Cornellà de Llobregat 4 - Jaume Soler	BAIX LLOBREGAT CENTRE-LITORAL I L'H.LL.	27.6	2.0	9.6	5.4
78	BARCELONA	156	EAP Esplugues de Llobregat 1 - Can Vidalet	BAIX LLOBREGAT CENTRE-LITORAL I L'H.LL.	21.9	2.0	14.3	7.9
78	BARCELONA	158	EAP Gavà 1	BAIX LLOBREGAT CENTRE-LITORAL I L'H.LL.	28.6	1.4	17.9	9.0
78	BARCELONA	159	EAP Gavà 2	BAIX LLOBREGAT CENTRE-LITORAL I L'H.LL.	26.9	2.1	14.3	7.2
78	BARCELONA	160	EAP Hospital de Llobregat 1 - Centre	BAIX LLOBREGAT CENTRE-LITORAL I L'H.LL.	27.5	2.1	17.2	9.2
78	BARCELONA	161	EAP Hospital de Llobregat 10 - Can Serra	BAIX LLOBREGAT CENTRE-LITORAL I L'H.LL.	26.5	2.1	14.2	8.6
78	BARCELONA	162	EAP Hospital de Llobregat 11 - Gornal	BAIX LLOBREGAT CENTRE-LITORAL I L'H.LL.	28.5	1.2	13.3	5.2
78	BARCELONA	163	EAP Hospital de Llobregat 2 - St. Josep	BAIX LLOBREGAT CENTRE-LITORAL I L'H.LL.	28.6	2.0	13.5	8.0
78	BARCELONA	164	EAP Hospital de Llobregat 5 - Sta. Eulàlia	BAIX LLOBREGAT CENTRE-LITORAL I L'H.LL.	24.1	2.2	10.8	11.0
78	BARCELONA	165	EAP Hospital de Llobregat 6 - Sta. Eulàlia	BAIX LLOBREGAT CENTRE-LITORAL I L'H.LL.	24.9	2.2	9.4	6.7
78	BARCELONA	166	EAP Hospital de Llobregat 7 - Florida N	BAIX LLOBREGAT CENTRE-LITORAL I L'H.LL.	26.3	2.5	8.2	6.9
78	BARCELONA	167	EAP Hospital de Llobregat 8 - Florida S	BAIX LLOBREGAT CENTRE-LITORAL I L'H.LL.	28.8	2.5	10.0	6.5
78	BARCELONA	169	EAP Molins de Rei	BAIX LLOBREGAT CENTRE-LITORAL I L'H.LL.	26.9	1.7	16.8	7.1
78	BARCELONA	172	EAP Prat Llobregat 2 - Sant Cosme I	BAIX LLOBREGAT CENTRE-LITORAL I L'H.LL.	31.3	2.4	20.5	8.5
78	BARCELONA	173	EAP Prat Llobregat 3 - Dr. Pujol Capçada	BAIX LLOBREGAT CENTRE-LITORAL I L'H.LL.	29.3	2.2	5.3	5.4
78	BARCELONA	175	EAP Sant Boi de Llobregat 2 - Molí Nou	BAIX LLOBREGAT CENTRE-LITORAL I L'H.LL.	32.0	2.0	10.3	6.5
78	BARCELONA	176	EAP Sant Boi de Llobregat 3 - Camps Blancs	BAIX LLOBREGAT CENTRE-LITORAL I L'H.LL.	32.3	2.2	7.8	6.6
78	BARCELONA	177	EAP Sant Joan Despí 2 - Les Planes	BAIX LLOBREGAT CENTRE-LITORAL I L'H.LL.	26.4	1.2	11.2	5.9
78	BARCELONA	178	EAP Sant Just Desvern	BAIX LLOBREGAT CENTRE-LITORAL I L'H.LL.	23.1	1.3	13.5	5.1
78	BARCELONA	179	EAP St. Vicenç dels Horts 1 - Vila Vella	BAIX LLOBREGAT CENTRE-LITORAL I L'H.LL.	25.0	1.6	8.7	5.0
78	BARCELONA	181	EAP Vallirana	BAIX LLOBREGAT CENTRE-LITORAL I L'H.LL.	27.9	1.7	6.0	9.6
78	BARCELONA	182	EAP Viladecans 1	BAIX LLOBREGAT CENTRE-LITORAL I L'H.LL.	27.5	2.2	9.8	9.0
78	BARCELONA	183	EAP Viladecans 2	BAIX LLOBREGAT CENTRE-LITORAL I L'H.LL.	29.9	2.0	9.1	8.7
78	BARCELONA	187	EAP Esplugues Llobregat 2 - Lluís Millet	BAIX LLOBREGAT CENTRE-LITORAL I L'H.LL.	25.7	2.0	11.2	8.8
78	BARCELONA	189	EAP Hospital de Llobregat 12 - Bellvitge	BAIX LLOBREGAT CENTRE-LITORAL I L'H.LL.	24.7	2.9	11.2	8.7
78	BARCELONA	191	EAP Hospital de Llobregat 3 - Collblanc	BAIX LLOBREGAT CENTRE-LITORAL I L'H.LL.	25.3	3.9	11.4	8.5
78	BARCELONA	192	EAP Hospital de Llobregat 4 - Torassa	BAIX LLOBREGAT CENTRE-LITORAL I L'H.LL.	21.0	4.2	7.3	9.6
78	BARCELONA	193	EAP Hospital de Llobregat 9 - Pubilla C	BAIX LLOBREGAT CENTRE-LITORAL I L'H.LL.	27.7	1.7	11.0	6.7
78	BARCELONA	195	EAP Prat Llobregat 1 - Ramona Via	BAIX LLOBREGAT CENTRE-LITORAL I L'H.LL.	25.8	2.5	8.3	7.5
78	BARCELONA	197	EAP Sant Boi de Llobregat 1 - Montclar	BAIX LLOBREGAT CENTRE-LITORAL I L'H.LL.	30.2	1.8	15.0	9.0
78	BARCELONA	198	EAP Sant Boi de Llobregat 4 - Vinyets	BAIX LLOBREGAT CENTRE-LITORAL I L'H.LL.	27.8	1.9	5.6	5.4
78	BARCELONA	199	EAP Sant Feliu Llobregat 1 - El Pla	BAIX LLOBREGAT CENTRE-LITORAL I L'H.LL.	23.3	2.0	9.3	8.3
78	BARCELONA	200	EAP Sant Feliu Llobregat 2 - Rambla	BAIX LLOBREGAT CENTRE-LITORAL I L'H.LL.	26.4	1.8	12.5	6.3

Essencials. EAP del SISCAT, 2017

ID RS	Regió sanitària	Codi	Unitat proveïdora	Sector Sanitari	% Pacients consumidors d'antitumorals sense justificació farmacèutica	% Pacients consumidors de bifosfonats de 55 o més anys amb cinc anys o més de tractament	Ús inadequat de PSA	Risc cardiovascular baix amb hipolipèmics no indicats
78	BARCELONA	201	EAP Sant Joan Despi 1	BAIX LLOBREGAT CENTRE-LITORAL I L'H.LL.	29.4	1.8	19.3	8.9
78	BARCELONA	4374	EAP Castelldefels 2 - Can Bou	BAIX LLOBREGAT CENTRE-LITORAL I L'H.LL.	22.5	1.7	8.2	3.3
78	BARCELONA	4376	EAP Castelldefels 1 - El Castell	BAIX LLOBREGAT CENTRE-LITORAL I L'H.LL.	23.8	2.5	13.0	6.6
78	BARCELONA	4547	EAP Corbera de Llobregat	BAIX LLOBREGAT CENTRE-LITORAL I L'H.LL.	23.2	1.5	8.7	7.7
78	BARCELONA	4957	EAP St. Vicenç dels Horts 2 - El Serral	BAIX LLOBREGAT CENTRE-LITORAL I L'H.LL.	25.0	1.6		
78	BARCELONA	5239	EAP Begues - Pou Torre	BAIX LLOBREGAT CENTRE-LITORAL I L'H.LL.	25.5	1.5	26.0	7.4
78	BARCELONA	155	EAP Esparreguera	BAIX LLOBREGAT NORD	29.8	2.3	9.8	6.0
78	BARCELONA	168	EAP Martorell Urbà	BAIX LLOBREGAT NORD	27.9	1.6	8.1	6.7
78	BARCELONA	174	EAP Sant Andreu de la Barca	BAIX LLOBREGAT NORD	29.3	1.9	11.1	7.0
78	BARCELONA	698	EAP Olesa de Montserrat	BAIX LLOBREGAT NORD	29.4	1.3		
78	BARCELONA	4056	EAP Pallejà	BAIX LLOBREGAT NORD	29.4	2.3	12.3	6.5
78	BARCELONA	4546	EAP Abreia	BAIX LLOBREGAT NORD	30.8	1.1	12.2	5.9
78	BARCELONA	4819	EAP Martorell Rural	BAIX LLOBREGAT NORD	29.1	1.6	8.1	6.7
78	BARCELONA	440	EAP Barcelona 1B - Casc Antic	BARCELONA CIUTAT VELLA	20.5	1.8	9.2	4.0
78	BARCELONA	441	EAP Barcelona 1C - Gòtic	BARCELONA CIUTAT VELLA	23.0	1.5	4.1	3.2
78	BARCELONA	442	EAP Barcelona 1D - Raval Sud	BARCELONA CIUTAT VELLA	23.4	1.7	6.4	2.7
78	BARCELONA	443	EAP Barcelona 1E - Raval Nord-Dr. Sayé	BARCELONA CIUTAT VELLA	22.9	1.5	6.6	4.2
78	BARCELONA	598	EAP Barcelona 1A - Barceloneta	BARCELONA CIUTAT VELLA	23.0	2.5	6.5	6.6
78	BARCELONA	444	EAP Barcelona 2A - Sant Antoni	BARCELONA EIXAMPLE	25.9	1.8	18.9	7.9
78	BARCELONA	445	EAP Barcelona 2B - Via Roma	BARCELONA EIXAMPLE	22.9	2.1	10.6	6.5
78	BARCELONA	446	EAP Barcelona 2H - Passeig Sant Joan	BARCELONA EIXAMPLE	22.1	1.2	10.3	7.5
78	BARCELONA	460	EAP Barcelona 2C - Esq.Eixample-Rosselló	BARCELONA EIXAMPLE	22.3	2.8	6.1	9.9
78	BARCELONA	461	EAP Barcelona 2D - Universitat	BARCELONA EIXAMPLE	24.5	1.1	7.2	7.0
78	BARCELONA	462	EAP Barcelona 2E - Esq.Eixample-Casanova	BARCELONA EIXAMPLE	22.1	2.3	6.0	8.0
78	BARCELONA	464	EAP Barcelona 2G - Dreta Eixample	BARCELONA EIXAMPLE	23.9	1.9	7.2	10.1
78	BARCELONA	465	EAP Barcelona 2I - Sagrada Família	BARCELONA EIXAMPLE	24.4	2.0	8.3	8.6
78	BARCELONA	466	EAP Barcelona 2J - Monumental	BARCELONA EIXAMPLE	18.8	1.4	6.2	6.6
78	BARCELONA	467	EAP Barcelona 2K - Sagrada Família	BARCELONA EIXAMPLE	23.7	2.2	11.6	10.9
78	BARCELONA	469	EAP Barcelona 3B - Poble Sec-Montjuic	BARCELONA EIXAMPLE	29.2	2.5	11.9	7.6
78	BARCELONA	481	EAP Barcelona 5E - Sant Gervasi	BARCELONA GRÀCIA	21.8	1.4		
78	BARCELONA	482	EAP Barcelona 6A - Joanic	BARCELONA GRÀCIA	24.9	1.5	7.3	5.9
78	BARCELONA	483	EAP Barcelona 6B - Vila de Gràcia	BARCELONA GRÀCIA	22.2	1.5	5.6	5.4
78	BARCELONA	484	EAP Barcelona 6C - Lesseps	BARCELONA GRÀCIA	22.1	1.9	7.0	8.3
78	BARCELONA	485	EAP Barcelona 6D - Vallcarca	BARCELONA GRÀCIA	24.8	2.2		
78	BARCELONA	486	EAP Barcelona 7A - Santllehy	BARCELONA GRÀCIA	24.4	1.7	10.6	8.2
78	BARCELONA	2000	EAP Barcelona 6E - La Salut	BARCELONA GRÀCIA	22.1	1.9	7.0	8.3
78	BARCELONA	448	EAP Barcelona 7C - El Carmel	BARCELONA HORTA-GUINARDÓ	24.5	2.3	10.4	6.2
78	BARCELONA	488	EAP Barcelona 7D - Lisboa	BARCELONA HORTA-GUINARDÓ	20.9	1.0	8.5	5.3
78	BARCELONA	489	EAP Barcelona 7E - Sant Rafael	BARCELONA HORTA-GUINARDÓ	27.2	1.8	11.1	8.4
78	BARCELONA	490	EAP Barcelona 7F - Lisboa	BARCELONA HORTA-GUINARDÓ	29.4	1.8	19.7	10.3

Essencials. EAP del SISCAT, 2017

ID RS	Regió sanitària	Codi	Unitat proveïdora	Sector Sanitari	% Pacients consumidors d'antitumorals sense justificació farmacèutica	% Pacients consumidors de bifosfonats de 55 o més anys amb cinc anys o més de tractament	Ús inadequat de PSA	Risc cardiovascular baix amb hipolímeants no indicats
78	BARCELONA	1933	EAP Barcelona 7B - Sardenya	BARCELONA HORTA-GUINARDÓ	27.2	0.9		
78	BARCELONA	474	EAP Barcelona 4A - Montnegre	BARCELONA LES CORTS	23.9	1.7	15.6	9.8
78	BARCELONA	475	EAP Barcelona 4B - Les Corts-Pedralbes	BARCELONA LES CORTS	24.7	1.6	15.6	11.4
78	BARCELONA	1004	EAP Barcelona 4C - Les Corts-Helios	BARCELONA LES CORTS	23.4	2.6	5.8	8.4
78	BARCELONA	449	EAP Barcelona 8G - Roquetes	BARCELONA NOU BARRIS	24.7	3.1	17.5	8.4
78	BARCELONA	450	EAP Barcelona 8H - Ciutat Meridiana	BARCELONA NOU BARRIS	28.1	1.7	8.9	6.6
78	BARCELONA	451	EAP Barcelona 8I - Xafarines	BARCELONA NOU BARRIS	27.5	2.2	7.4	6.1
78	BARCELONA	493	EAP Barcelona 8B - Rio de Janeiro-Porta	BARCELONA NOU BARRIS	25.8	1.3	5.9	11.8
78	BARCELONA	494	EAP Barcelona 8C - Turó de la Peira	BARCELONA NOU BARRIS	26.7	1.5	11.2	6.8
78	BARCELONA	495	EAP Barcelona 8D - Rio de Janeiro-Prop.	BARCELONA NOU BARRIS	24.5	2.2	9.1	8.9
78	BARCELONA	496	EAP Barcelona 8E - Rio de Janeiro-Verdum	BARCELONA NOU BARRIS	27.2	3.1	7.2	10.8
78	BARCELONA	497	EAP Barcelona 8F - Guineueta	BARCELONA NOU BARRIS	25.0	2.0	7.5	7.3
78	BARCELONA	6156	EAP Barcelona 8J - Cotxeres	BARCELONA NOU BARRIS	26.3	3.0	6.7	6.6
78	BARCELONA	7504	EAP Barcelona 9H - CAP Sant Andreu	BARCELONA SANT ANDREU	22.7	1.5	14.7	7.3
78	BARCELONA	7505	EAP Barcelona 9I - CAP Casernes	BARCELONA SANT ANDREU	22.7	1.5	14.7	7.3
78	BARCELONA	452	EAP Barcelona 9F - Via Barcino	BARCELONA SANT ANDREU	26.4	2.4	10.4	4.8
78	BARCELONA	453	EAP Barcelona 9E - Bon Pastor	BARCELONA SANT ANDREU	26.9	2.2	9.3	4.6
78	BARCELONA	498	EAP Barcelona 9A - Sagrera	BARCELONA SANT ANDREU	24.8	2.5	12.3	9.4
78	BARCELONA	437	EAP Barcelona 10B - Ramon Turró	BARCELONA SANT MARTÍ	24.2	2.0	17.3	8.1
78	BARCELONA	438	EAP Barcelona 10C - Poble Nou	BARCELONA SANT MARTÍ	25.0	2.3	8.5	6.5
78	BARCELONA	439	EAP Barcelona 10I - La Pau	BARCELONA SANT MARTÍ	29.2	2.0	6.9	6.2
78	BARCELONA	454	EAP Barcelona 10J - Vermeda Sud	BARCELONA SANT MARTÍ	24.5	2.2	14.3	7.4
78	BARCELONA	455	EAP Barcelona 10D - Besós	BARCELONA SANT MARTÍ	24.5	1.5	9.6	5.0
78	BARCELONA	456	EAP Barcelona 10E - Encants	BARCELONA SANT MARTÍ	21.9	1.7	9.3	7.8
78	BARCELONA	457	EAP Barcelona 10F - Camp de l'Arpa	BARCELONA SANT MARTÍ	23.7	1.5	14.9	7.5
78	BARCELONA	458	EAP Barcelona 10G - El Clot	BARCELONA SANT MARTÍ	23.9	1.5	8.6	5.9
78	BARCELONA	459	EAP Barcelona 10H - Sant Martí	BARCELONA SANT MARTÍ	23.4	2.3	11.0	6.9
78	BARCELONA	491	EAP Barcelona 7G - Guinardó	BARCELONA HORTA-GUINARDÓ	25.7	2.2	8.5	9.3
78	BARCELONA	500	EAP Barcelona 9C - Congrés	BARCELONA SANT MARTÍ	22.9	1.8	8.6	8.0
78	BARCELONA	1273	EAP Barcelona 10A - Via Olímpica	BARCELONA SANT MARTÍ	24.3	2.8	7.4	9.8
78	BARCELONA	447	EAP Barcelona 3C - Dr. Carles Riba	BARCELONA SANT-MONTJUÏC	27.9	2.7	14.0	8.0
78	BARCELONA	468	EAP Barcelona 3A - Les Hortes-Poble Sec	BARCELONA SANT-MONTJUÏC	27.2	2.5		
78	BARCELONA	470	EAP Barcelona 3D - Bordeta	BARCELONA SANT-MONTJUÏC	28.7	2.9	16.4	8.3
78	BARCELONA	471	EAP Barcelona 3E - Sants	BARCELONA SANT-MONTJUÏC	25.7	1.7	12.7	6.8
78	BARCELONA	473	EAP Barcelona 3G - Numància	BARCELONA SANT-MONTJUÏC	24.9	2.8	7.3	8.4
78	BARCELONA	5132	EAP Barcelona 3H - La Marina	BARCELONA SANT-MONTJUÏC	27.7	1.9	6.0	4.5
78	BARCELONA	477	EAP Barcelona 5A - Marc Aureli	BARCELONA SARRIÀ-SANT GERVASI	20.1	0.9	9.1	5.8
78	BARCELONA	478	EAP Barcelona 5B - Sant Elies	BARCELONA SARRIÀ-SANT GERVASI	21.1	1.4	10.7	6.8
78	BARCELONA	479	EAP Barcelona 5C - Sarrià	BARCELONA SARRIÀ-SANT GERVASI	18.3	1.2		
78	BARCELONA	480	EAP Barcelona 5D - Vallvidrera-Les Plane	BARCELONA SARRIÀ-SANT GERVASI	26.9	1.5		

Essencials. EAP del SISCAT, 2017

ID RS	Regió sanitària	Codi	Unitat proveïdora	Sector Sanitari	% Pacients consumidors d'antitumorals sense justificació farmacèutica	% Pacients consumidors de bifosfonats de 55 o més anys amb cinc anys o més de tractament	Ús inadequat de PSA	Risc cardiovascular baix amb hipolimeants no indicats
78	BARCELONA	196	EAP Premià de Mar	BARCELONÈS NORD I MARESME	27.2	1.7	10.6	6.0
78	BARCELONA	273	EAP Arenys de Mar	BARCELONÈS NORD I MARESME	27.7	1.5	12.9	5.5
78	BARCELONA	274	EAP Badalona 4 - Gorg	BARCELONÈS NORD I MARESME	23.4	1.1	9.0	8.7
78	BARCELONA	275	EAP Badalona 5 - Sant Roc	BARCELONÈS NORD I MARESME	25.6	1.8	5.6	5.3
78	BARCELONA	276	EAP Badalona 6 - Llefia	BARCELONÈS NORD I MARESME	25.8	2.0	11.1	9.1
78	BARCELONA	278	EAP El Masnou	BARCELONÈS NORD I MARESME	24.5	1.1	12.2	6.2
78	BARCELONA	279	EAP Mataró 1 - La Riera	BARCELONÈS NORD I MARESME	24.8	2.1	11.2	6.8
78	BARCELONA	280	EAP Mataró 5 - Ronda Cerdanya	BARCELONÈS NORD I MARESME	28.9	2.4	8.4	5.9
78	BARCELONA	281	EAP Mataró 7 - Ronda Prim	BARCELONÈS NORD I MARESME	29.4	2.9	11.2	5.7
78	BARCELONA	283	EAP Sant Adrià Besòs 1 - Dr. Barraquer	BARCELONÈS NORD I MARESME	24.8	1.9	13.2	8.0
78	BARCELONA	284	EAP Sant Adrià Besòs 2 - La Mina	BARCELONÈS NORD I MARESME	28.6	2.3	6.1	4.2
78	BARCELONA	285	EAP Sta. Coloma Gramenet 1 - Can Mariner	BARCELONÈS NORD I MARESME	26.9	2.2	9.4	6.8
78	BARCELONA	286	EAP Sta. C. Gramenet 4-Riu Nord-Riu Sud	BARCELONÈS NORD I MARESME	26.3	2.7	8.1	7.0
78	BARCELONA	290	EAP Badalona 10 - Nova Lloreda-Montigalà	BARCELONÈS NORD I MARESME	27.8	2.4	5.6	15.2
78	BARCELONA	291	EAP Badalona 11 - Bufalà-Canyet	BARCELONÈS NORD I MARESME	27.3	1.4	13.2	5.8
78	BARCELONA	292	EAP Badalona 1 - Martí i Julià	BARCELONÈS NORD I MARESME	25.7	2.2	7.8	5.2
78	BARCELONA	293	EAP Badalona 2 - Centre-Dalt la Vila	BARCELONÈS NORD I MARESME	24.1	1.6	19.3	8.8
78	BARCELONA	294	EAP Badalona 3 - Progrés-Raval	BARCELONÈS NORD I MARESME	23.5	2.6	7.2	13.0
78	BARCELONA	295	EAP Badalona 7A - Gran Sol	BARCELONÈS NORD I MARESME	23.7	1.4	10.7	7.4
78	BARCELONA	296	EAP Badalona 7B - La Salut	BARCELONÈS NORD I MARESME	24.0	0.9	10.5	5.5
78	BARCELONA	297	EAP Badalona 8 - Nova Lloreda	BARCELONÈS NORD I MARESME	26.8	2.5	8.5	15.9
78	BARCELONA	301	EAP Mataró 2 - Centre	BARCELONÈS NORD I MARESME	26.6	2.7	16.3	8.9
78	BARCELONA	302	EAP Mataró 3 - Rocafonda	BARCELONÈS NORD I MARESME	29.6	1.8	13.8	5.1
78	BARCELONA	303	EAP Mataró 6 - Ronda Gatassa	BARCELONÈS NORD I MARESME	32.0	3.0	7.1	5.3
78	BARCELONA	305	EAP Sant Andreu de Llavaneres	BARCELONÈS NORD I MARESME	25.9	1.5	13.9	5.6
78	BARCELONA	306	EAP Sta. Coloma Gramenet 2 - Llatí	BARCELONÈS NORD I MARESME	29.9	2.9	13.0	9.5
78	BARCELONA	307	EAP Sta. Coloma Gramenet 3 - Singuerlín	BARCELONÈS NORD I MARESME	27.8	2.0	10.1	7.5
78	BARCELONA	309	EAP Vilassar de Mar	BARCELONÈS NORD I MARESME	23.3	1.9	9.3	5.2
78	BARCELONA	695	EAP Badalona 12 - Morera-Pomar	BARCELONÈS NORD I MARESME	27.6	3.9	9.3	12.5
78	BARCELONA	697	EAP Mataró 4 - Cirera Molins	BARCELONÈS NORD I MARESME	27.3	3.5	15.2	10.6
78	BARCELONA	1083	EAP Vilassar de Dalt	BARCELONÈS NORD I MARESME	24.3	2.1	7.7	7.0
78	BARCELONA	1325	EAP Badalona 9 - Apenins-Montigalà	BARCELONÈS NORD I MARESME	25.8	2.5	4.0	11.4
78	BARCELONA	1791	EAP Montgat	BARCELONÈS NORD I MARESME	21.8	3.5	7.6	10.9
78	BARCELONA	1796	EAP Argentona	BARCELONÈS NORD I MARESME	27.4	2.3	11.0	9.2
78	BARCELONA	4054	EAP Sta. Coloma Gramenet 5 - Santa Rosa	BARCELONÈS NORD I MARESME	27.5	1.2	8.5	7.1
78	BARCELONA	4055	EAP Sta. Coloma Gramenet 6 - Fondo	BARCELONÈS NORD I MARESME	28.7	2.9	7.5	8.4
78	BARCELONA	5166	EAP Ocata -Teià	BARCELONÈS NORD I MARESME	24.5	1.2	11.7	4.9
78	BARCELONA	338	EAP Barberà del Vallès	VALLÈS OCCIDENTAL EST	27.6	1.8	13.7	7.8
78	BARCELONA	342	EAP Castellar del Vallès	VALLÈS OCCIDENTAL EST	25.8	2.5	17.4	7.3
78	BARCELONA	343	EAP Cerdanyola Vallès 1 - Serraparrera	VALLÈS OCCIDENTAL EST	25.3	2.3	14.3	6.8

Essencials. EAP del SISCAT, 2017

ID RS	Regió sanitària	Codi	Unitat proveïdora	Sector Sanitari	% Pacients consumidors d'antitumorosos sense justificació farmacèutica	% Pacients consumidors de bifosfonats de 55 o més anys amb cinc anys o més de tractament	Ús inadequat de PSA	Risc cardiovascular baix amb hipolipimeants no indicats
78	BARCELONA	344	EAP Badia del Vallès	VALLÈS OCCIDENTAL EST	28.4	4.0	9.8	5.2
78	BARCELONA	352	EAP Montcada i Reixac	VALLÈS OCCIDENTAL EST	26.6	1.8	13.0	5.5
78	BARCELONA	356	EAP Sabadell 2 - Creu Alta	VALLÈS OCCIDENTAL EST	25.9	2.5	13.1	8.1
78	BARCELONA	357	EAP Sabadell 3A - Ca n'Oriac	VALLÈS OCCIDENTAL EST	28.4	2.0	5.3	5.0
78	BARCELONA	358	EAP Sabadell 3B - Nord	VALLÈS OCCIDENTAL EST	32.3	2.6	7.5	6.4
78	BARCELONA	359	EAP Sabadell 5 - Gràcia-Merinals	VALLÈS OCCIDENTAL EST	30.5	2.3	13.1	5.2
78	BARCELONA	360	EAP Sabadell 6 - Sud	VALLÈS OCCIDENTAL EST	32.4	2.9	10.3	6.0
78	BARCELONA	361	EAP Sabadell 7 - La Serra	VALLÈS OCCIDENTAL EST	31.2	1.8	4.3	4.4
78	BARCELONA	376	EAP Cerdanyola V. 2 - Canaletes-Fontetes	VALLÈS OCCIDENTAL EST	28.4	2.0	12.5	7.4
78	BARCELONA	387	EAP Ripollet 1 - Centre	VALLÈS OCCIDENTAL EST	26.0	1.4	12.6	6.1
78	BARCELONA	388	EAP Sabadell 1A - Centre	VALLÈS OCCIDENTAL EST	28.7	1.8	19.3	7.5
78	BARCELONA	389	EAP Sabadell 1B - Sant Oleguer	VALLÈS OCCIDENTAL EST	29.2	2.0	13.8	7.9
78	BARCELONA	390	EAP Sabadell 4A - Concòrdia	VALLÈS OCCIDENTAL EST	21.1	2.4	11.3	6.9
78	BARCELONA	2038	EAP Sabadell 4B - Can Rull	VALLÈS OCCIDENTAL EST	32.8	3.1	17.3	10.3
78	BARCELONA	5945	EAP Cerdanyola Ripollet - Farigola	VALLÈS OCCIDENTAL EST	27.9	2.5	16.8	6.5
78	BARCELONA	6187	EAP Ripollet 2 - Pinetons	VALLÈS OCCIDENTAL EST	31.5	1.3	9.6	6.6
78	BARCELONA	6189	EAP Polinyà - Sentmenat	VALLÈS OCCIDENTAL EST	25.7	2.0	12.1	5.1
78	BARCELONA	355	EAP Rubí 2 - Castellbisbal	VALLÈS OCCIDENTAL OEST	28.4	3.6		
78	BARCELONA	371	EAP Terrassa C - Antoni Creus	VALLÈS OCCIDENTAL OEST	29.9	1.7	8.6	5.3
78	BARCELONA	699	EAP Rubí 1	VALLÈS OCCIDENTAL OEST	28.7	4.6		
78	BARCELONA	701	EAP Terrassa A - Sant Llàtzer	VALLÈS OCCIDENTAL OEST	30.0	4.6		
78	BARCELONA	702	EAP Terrassa B - Est	VALLÈS OCCIDENTAL OEST	30.6	4.7		
78	BARCELONA	703	EAP Terrassa F - Nord	VALLÈS OCCIDENTAL OEST	30.0	3.2		
78	BARCELONA	1128	EAP Terrassa G - Sud	VALLÈS OCCIDENTAL OEST	28.3	3.5		
78	BARCELONA	1785	EAP Terrassa D - Oest	VALLÈS OCCIDENTAL OEST	26.9	3.5		
78	BARCELONA	1786	EAP Terrassa E - Ramba	VALLÈS OCCIDENTAL OEST	30.9	3.8		
78	BARCELONA	4548	EAP Sant Quirze del Vallès	VALLÈS OCCIDENTAL OEST	26.9	1.5	16.1	5.5
78	BARCELONA	4863	EAP Rubí 3	VALLÈS OCCIDENTAL OEST	31.4	5.3		
78	BARCELONA	7084	EAP Sant Cugat del Vallès 1	VALLÈS OCCIDENTAL OEST	25.2	3.2		
78	BARCELONA	7085	EAP Sant Cugat del Vallès 2	VALLÈS OCCIDENTAL OEST	24.5	2.6		
78	BARCELONA	7086	EAP Sant Cugat del Vallès 3	VALLÈS OCCIDENTAL OEST	26.7	2.9		
78	BARCELONA	340	EAP Caldes de Montbui	VALLÈS ORIENTAL	28.8	1.9	10.1	5.2
78	BARCELONA	345	EAP La Garriga	VALLÈS ORIENTAL	27.8	1.7	12.9	6.8
78	BARCELONA	346	EAP La Llagosta	VALLÈS ORIENTAL	22.9	3.2	3.0	5.4
78	BARCELONA	350	EAP Martorelles	VALLÈS ORIENTAL	27.9	1.6	7.4	6.6
78	BARCELONA	353	EAP Montornès - Montmeló	VALLÈS ORIENTAL	21.3	1.4	8.4	4.0
78	BARCELONA	354	EAP Parets del Vallès	VALLÈS ORIENTAL	29.1	2.0	12.1	6.3
78	BARCELONA	363	EAP Sant Celoni	VALLÈS ORIENTAL	24.6	1.3	11.9	4.6
78	BARCELONA	369	EAP Santa Perpètua de Mogoda	VALLÈS ORIENTAL	28.4	2.0	11.6	7.2
78	BARCELONA	374	EAP Cardedeu	VALLÈS ORIENTAL	23.6	1.5	7.8	5.3

Essencials. EAP del SISCAT, 2017

ID RS	Regió sanitària	Codi	Unitat proveïdora	Sector Sanitari	% Pacients consumidors d'antiulcerosos sense justificació farmacèutica	% Pacients consumidors de bifosfonats de 55 o més anys amb cinc anys o més de tractament	Ús inadequat de PSA	Risc cardiovascular baix amb hipolímeants no indicats
78	BARCELONA	377	EAP Granollers 1 Oest - Canovelles	VALLÈS ORIENTAL	24.3	1.7	8.0	4.6
78	BARCELONA	378	EAP Granollers 4 Sud - Sant Miquel	VALLÈS ORIENTAL	20.9	0.7	10.7	5.0
78	BARCELONA	379	EAP Granollers 2 Nord - Les Franqueses	VALLÈS ORIENTAL	25.9	1.4	8.5	4.8
78	BARCELONA	380	EAP Granollers 3 - Centre Est	VALLÈS ORIENTAL	21.3	1.2	10.2	6.3
78	BARCELONA	396	EAP Vall de Tenes	VALLÈS ORIENTAL	24.8	1.3	10.3	6.0
78	BARCELONA	1121	EAP La Roca del Vallès	VALLÈS ORIENTAL	27.4	2.2		
78	BARCELONA	1122	EAP Mollet del Vallès 1 - Est	VALLÈS ORIENTAL	27.6	2.3	11.6	8.2
78	BARCELONA	1123	EAP Mollet del Vallès 2 - Oest	VALLÈS ORIENTAL	30.0	2.1	9.8	8.0
78	BARCELONA	4704	EAP Alt Mogent	VALLÈS ORIENTAL	23.8	1.8	10.9	5.6
78	BARCELONA	6188	EAP Palau Solità i Plegamans	VALLÈS ORIENTAL	26.4	1.5	9.9	7.8
Catalunya					25.5	1.4	11,3	6,5

Essencials. EAP del SISCAT, 2017. Regió Sanitària Lleida i regió sanitària Alt Pirineu i Aran

Codi	Unitat proveïdora	Sector Sanitari	% Pacients consumidors d'antitumorals sense justificació farmacèutica	% Pacients consumidors de bifosfonats de 55 o més anys amb cinc anys o més de tractament	Ús inadequat de PSA	Risc cardiovascular baix amb hipolipemients no indicats
2	EAP Agramunt	LLEIDA	27.9	1.4	15.5	6.0
3	EAP Alfarràs - Almenar		30.1	2.1	25.6	8.5
6	EAP Balaguer		25.3	1.5	15.8	5.8
7	EAP Bellpuig		26.2	0.8	11.2	5.7
8	EAP Les Borges Blanques		27.3	2.1	10.0	4.7
9	EAP Cervera		25.7	2.4	13.4	5.0
10	EAP Lleida 3 - Eixample		20.5	1.3	10.1	5.5
11	EAP Lleida 4 - Balàfia - Pardinyes		25.5	1.3	10.7	5.4
12	EAP Lleida 6 - Bordeta - Magraners		27.2	1.5	12.0	4.4
7927	EAP Lleida 7 - Onze de Setembre		29.0	1.6	14.2	5.6
14	EAP Pla d'Urgell		28.8	2.2	12.8	6.7
16	EAP Ponts		24.4	1.7	14.2	6.0
18	EAP Tàrraga		23.5	1.2	17.3	4.7
20	EAP Alcarriàs		26.3	1.6	11.8	5.5
21	EAP Almacelles		29.4	1.9	10.6	6.6
23	EAP Artesa de Segre		23.2	1.3	9.6	3.4
25	EAP La Granadella		23.8	0.7	10.3	7.3
26	EAP Lleida Rural 1 - Nord		30.7	1.7	17.9	7.4
27	EAP Lleida Rural 2 - Sud		28.6	1.1	7.2	4.8
28	EAP Lleida 2 - Primer de Maig		24.6	1.5	9.7	5.9
29	EAP Lleida 5 - Capponet		28.2	1.2	9.9	7.7
30	EAP Lleida 1 - Centre Històric-R.Ferran		24.9	1.6	10.8	5.3
31	EAP Seròs		25.9	1.5	7.7	6.5
4	EAP Alt Urgell Sud	ALT PIRINEU	28.5	1.1	10.6	6.9
13	EAP Pallars Sobirà		25.2	1.1	8.2	3.4
15	EAP La Pobla de Segur		29.9	1.9	6.7	4.3
17	EAP La Seu d'Urgell		26.7	1.9	13.6	5.9
19	EAP Tremp		25.0	2.3	10.7	4.0
22	EAP Alta Ribagorça		38.6	1.3	28.4	9.1
24	EAP Cerdanya		21.0	2.4	9.1	6.3
5	EAP Aran	ARAN	28.0	1.4		
Catalunya			25.5	1.4	11.3	6.5

Essencials. EAP del SISCAT, 2017. Regió Sanitària Camp de Tarragona

Codi	Unitat proveïdora	Sector Sanitari	% Pacients consumidors d'antulcerosos sense justificació farmacèutica	% Pacients consumidors de bifosfonats de 55 o més anys amb cinc anys o més de tractament	Ús inadequat de PSA	Risc cardiovascular baix amb hipolimeants no indicats	
44	EAP Montblanc	ALT CAMP-CONCA DE BARBERA	25.8	1.7	10.4	6.5	
54	EAP Valls Urbà		24.3	1.4	12.6	4.4	
55	EAP Alt Camp Est		25.4	1.9	8.9	5.2	
2791	EAP Alt Camp Oest		19.2	2.7			
40	EAP Les Borges del Camp		BAIX CAMP-PRIORAT	21.9	0.8	6.6	4.3
42	EAP Falset	18.8		0.7	8.2	4.7	
45	EAP Mont-Roig del Camp	27.0		2.0	6.4	6.0	
47	EAP Reus 2 - Sant Pere	26.8		1.9	7.8	7.7	
48	EAP Reus 4 - Horts de Miró	26.1		2.3	3.8	6.2	
59	EAP Cornudella de Montsant	22.9		0.5	9.3	6.4	
61	EAP Reus 1 - Sant Pere	26.5		2.7	7.5	10.5	
62	EAP Reus 3 - Llibertat	25.1		1.8	11.2	8.0	
1329	EAP Riudoms	26.8		3.1	23.0	13.8	
1330	EAP Cambrils	24.7		2.9	14.0	14.4	
1485	EAP Vandellòs i l'Hospitalet de l'Infant	23.5		1.7	13.6	11.4	
1928	EAP La Selva del Camp	27.2		3.7	13.4	11.4	
1929	EAP Reus 5 - Barri Fortuny	26.3		2.5	10.0	12.3	
41	EAP Constantí	TARRAGONÈS-BAIX PENEDES		19.1	1.4	9.5	3.0
50	EAP Tarragona 1 - Bonavista-La Canonja			26.4	2.2	8.0	4.8
51	EAP Tarragona 2 - La Granja-Torreforta		23.2	1.7	11.4	4.6	
52	EAP Tarragona 5 - Sant Pere i Sant Pau		20.9	2.3	27.4	6.6	
60	EAP El Morell		22.2	1.6	8.3	5.9	
65	EAP Salou		20.6	1.0	8.3	3.4	
66	EAP Tarragona 3 - Jaume I		22.9	1.4	11.1	7.8	
68	EAP Tarragona 6 - Tarragonès		23.9	1.6	13.2	7.6	
705	EAP Vendrell		21.0	1.9			
1097	EAP Tarragona 7 - Sant Salvador		27.0	2.5	10.4	6.0	
1326	EAP Baix Penedès Interior		21.1	2.1			
1327	EAP Torredembarra		23.4	2.9			
1328	EAP Vila-seca		23.0	1.6			
1522	EAP Calafell		18.1	2.1			
3527	EAP Tarragona 4 - Llevant		18.9	1.5			
3913	EAP Tarragona 8 - Muralles	20.3	2.7	9.8	5.9		
Catalunya			25.5	1.4	11,3	6,5	

Essencials. EAP del SISCAT, 2017. Regió Sanitària Terres de l'Ebre

Codi	Unitat proveïdora	Sector Sanitari	% Pacients consumidors d'antiulcerosos sense justificació farmacèutica	% Pacients consumidors de bifosfonats de 55 o més anys amb cinc anys o més de tractament	Ús inadequat de PSA	Risc cardiovascular baix amb hipolimeants no indicats	
43	EAP Flix	TERRES DE L'EBRE	27.2	1.4	9.9	4.9	
46	EAP Móra la Nova - Móra d'Ebre		27.2	1.4	12.8	11.7	
53	EAP Terra Alta		23.3	1.5	9.9	4.7	
87	EAP L'Aldea - Camarles - L'Ampolla		26.9	1.5	11.2	7.2	
88	EAP L'Ametlla de Mar - El Perelló		24.6	1.5	10.9	4.5	
89	EAP Amposta		27.2	2.6	13.0	6.7	
90	EAP Deltebre		30.9	1.4	13.8	9.8	
91	EAP Sant Carles de la Ràpita		29.4	1.6	13.4	7.7	
92	EAP Ulldecona		28.1	1.6	10.4	6.5	
93	EAP Tortosa 1 Est - El Temple		24.6	2.1	15.3	6.9	
94	EAP Tortosa 2 Oest		28.4	2.3	15.7	8.3	
Catalunya			25.5	1.4	11,3	6,5	

Essencials. EAP del SISCAT, 2017. Regió Sanitària Girona

Codi	Unitat proveïdora	Sector Sanitari	% Pacients consumidors d'antiulcerosos sense justificació farmacèutica	% Pacients consumidors de bifosfonats de 55 o més anys amb cinc anys o més de tractament	Ús inadequat de PSA	Risc cardiovascular baix amb hipolimeants no indicats
GIRONA NORD						
102	EAP Besalú		22.9	0.6	5.2	3.8
103	EAP Camprodon		28.4	0.7	10.1	3.9
106	EAP La Jonquera		22.7	1.3	13.4	6.1
107	EAP Llança		27.1	1.0	10.3	7.6
109	EAP Sant Feliu de Guíxols		21.9	1.3	8.9	4.0
115	EAP Bàscara		21.3	0.6	20.0	3.9
120	EAP Figueres - Ernest Lluch		23.7	0.7	8.9	5.5
124	EAP Olot		23.9	0.8	9.3	4.8
125	EAP Palafrugell		29.0	2.9		
127	EAP Peralada		20.8	1.9	7.4	4.2
129	EAP Ripoll - Sant Joan de les Abadesses		29.4	1.9	17.1	7.3
130	EAP Roses		25.5	0.8	12.3	5.1
131	EAP Sant Joan Les Fonts		24.5	1.4	4.7	11.7
133	EAP Vilafant		22.2	1.1	9.9	5.0
696	EAP La Bisbal		27.9	2.7		
704	EAP Torroella de Montgrí		25.0	2.5		
1321	EAP Ribes de Freser - Campdevànol		31.1	1.8		
1798	EAP Palamós		29.4	2.4		
1883	EAP La Vall d'en Bas		24.6	1.3	4.9	10.5
1919	EAP L'Escala		24.4	1.5	34.9	12.5
GIRONA SUD						
101	EAP Arbúcies - Sant Hilari		22.0	1.4	7.8	4.0
104	EAP Girona 3 - Montilivi		22.8	0.9	9.2	4.2
105	EAP Girona 4 - Tatalà		28.8	1.1	13.6	4.2
108	EAP Salt		23.2	0.9	10.6	2.7
110	EAP Sarrià de Ter		27.6	0.6	10.1	4.9
111	EAP Sils - Vidreres - Maçanet Selva		28.2	1.6	6.8	5.1
112	EAP Santa Coloma de Farners		23.0	1.5	9.0	5.2
114	EAP Banyoles		24.5	0.9	11.4	4.6
116	EAP Blanes		23.2	1.1	8.9	4.3
117	EAP Breda - Hostalric		25.6	1.7	14.7	5.9

Essencials. EAP del SISCAT, 2017. Regió Sanitària Girona

Codi	Unitat proveïdora	Sector Sanitari	% Pacients consumidors d'antiulcerosos sense justificació farmacèutica	% Pacients consumidors de bifosfonats de 55 o més anys amb cinc anys o més de tractament	Ús inadequat de PSA	Risc cardiovascular baix amb hipolimeants no indicats
119	EAP Celrà		22.8	1.4	17.4	3.9
121	EAP Girona 1 - Santa Clara		21.7	1.0	11.2	4.6
122	EAP Girona 2 - Can Gibert del Pla		21.6	1.6	7.9	3.9
277	EAP Canet de Mar		28.1	0.9	10.2	5.0
282	EAP Pineda de Mar		25.8	1.1	6.5	4.9
288	EAP Tordera		26.9	1.7	7.6	5.0
299	EAP Calella		33.0	1.7		
915	EAP Lloret de Mar		27.9	1.0		
1322	EAP Anglès		22.8	1.4	15.2	5.0
1790	EAP Malgrat de Mar		34.3	2.0		
1886	EAP Cassà de la Selva		25.4	1.4	11.9	5.4
Catalunya			25.5	1.4	11,3	6,5

Essencials. EAP del SISCAT, 2017. Regió Sanitària Catalunya Central

Codi	Unitat proveïdora	Sector Sanitari	% Pacients consumidors d'antiulcerosos sense justificació farmacèutica	% Pacients consumidors de bifosfonats de 55 o més anys amb cinc anys o més de tractament	Ús inadequat de PSA	Risc cardiovascular baix amb hipolimeants no indicats	
49	EAP Santa Coloma de Queralt	ANOIA	29.6	0.9	10.5	2.8	
149	EAP Anoia Rural		24.1	1.9	7.8	4.8	
171	EAP Piera		30.5	4.1	14.6	6.6	
180	EAP Santa Margarida de Montbui		24.4	2.8	9.0	7.0	
184	EAP Vilanova del Camí		33.4	2.2	11.1	7.7	
185	EAP Calaf		18.7	2.8	5.6	4.0	
186	EAP Capellades		27.1	2.1	8.1	5.3	
194	EAP Igualada 1		24.1	1.5	10.0	4.8	
6175	EAP Igualada 2		25.2	2.1	9.5	7.1	
347	EAP Manlleu		OSONA	25.5	1.3	12.4	4.5
365	EAP Sant Hipòlit de Voltregà			29.1	0.9	11.2	3.6
368	EAP Santa Eugènia de Berga			23.1	1.4	6.7	2.5
372	EAP La Vall del Ges - Torelló			28.4	1.6	20.1	5.8
381	EAP Lluçanès			25.8	0.5	17.6	4.6
391	EAP Sant Quirze de Besora			28.8	1.2	26.0	6.9
395	EAP Tona			24.9	1.6	9.6	4.6
397	EAP Vic 1 - Nord			23.4	1.2	16.9	5.4
1077	EAP Vic 2 - Sud	28.2		1.8			
1932	EAP Centelles	29.2		1.0			
4713	EAP Roda de Ter	26.7		1.3	10.4	4.3	
336	EAP Alt Berguedà	SOLSONÈS-BAGES-BERGUEDA		31.4	1.7	6.7	5.6
337	EAP Baix Berguedà			30.6	1.3	11.2	6.5
339	EAP Berga Centre			31.6	1.7	6.9	8.4
341	EAP Cardona			26.2	1.5	4.9	5.2
348	EAP Manresa 2 - Plaça Catalunya			22.5	1.7	12.1	5.0
349	EAP Manresa 4 - Sagrada Família			28.0	1.7	14.3	5.7
351	EAP Mojà		25.8	1.6	18.6	4.7	
362	EAP Sallent		24.2	3.7	11.0	4.9	
364	EAP Navarres - Sant Fruitòs de Bages		24.0	2.2	15.3	5.3	
366	EAP Sant Joan de Vilatorrada		24.5	1.4	8.4	5.5	

Essencials. EAP del SISCAT, 2017. Regió Sanitària Catalunya Central

Codi	Unitat proveïdora	Sector Sanitari	% Pacients consumidors d'antiulcerosos sense justificació farmacèutica	% Pacients consumidors de bifosfonats de 55 o més anys amb cinc anys o més de tractament	Ús inadequat de PSA	Risc cardiovascular baix amb hipolimeants no indicats
367	EAP Sant Vicenç de Castellet		26.6	1.6	16.5	6.3
370	EAP Súria		25.5	1.6	10.5	3.8
373	EAP Artés		23.0	1.2	5.7	2.8
382	EAP Manresa 1		27.5	2.8	10.8	8.9
383	EAP Manresa 3		26.2	2.4	11.3	9.5
385	EAP Montserrat		27.4	1.9	11.1	5.3
386	EAP Navàs - Balsareny		29.0	1.6	13.9	11.1
1324	EAP Solsonès		28.2	3.1		
Catalunya			25.5	1.4	11,3	6,5

Essencials. EAP del SISCAT, 2017. Regió Sanitària Barcelona

Codi	Unitat proveïdora	Sector Sanitari	% Pacients consumidors d'antitubercerosos sense justificació farmacèutica	% Pacients consumidors de bifosfonats de 55 o més anys amb cinc anys o més de tractament	Ús inadequat de PSA	Risc cardiovascular baix amb hipolimeants no indicats	
157	EAP Garraf Rural	ALT PENEDEès-GARRAF		1.2	10.1	5.4	
170	EAP Penedès Rural		28.5	1.6	13.8	6.8	
202	EAP Sant Sadurní d'Anoia		29.1	1.9	15.8	9.1	
203	EAP Sitges		23.2	1.4	9.7	5.5	
7961	EAP Vilafranca del Penedès 1		28.3	1.6	10.4	7.0	
7962	EAP Vilafranca del Penedès 2		29.7	1.5	6.4	5.2	
205	EAP Vilanova i la Geltrú 1		26.2	1.7	16.7	5.1	
206	EAP Vilanova i la Geltrú 2		26.4	1.7	16.8	7.9	
3449	EAP Cubelles - Cunit		25.3	2.0	10.0	5.6	
6009	EAP Vilanova i la Geltrú 3 - Baix a Mar		25.5	0.7	7.5	4.1	
151	EAP Cornellà de Llobregat 1 - Martí Julià		BAIX LLOBREGAT CENTRE-LITORAL I L'H.L.L.	28.4	2.5	11.2	7.3
152	EAP Cornellà de Llobregat 2 - St Ildefons			25.8	2.6	10.6	6.7
153	EAP Cornellà de Llobregat 3 - Gavarrà			31.4	2.2	19.4	15.5
154	EAP Cornellà de Llobregat 4 - Jaume Soler			27.6	2.0	9.6	5.4
156	EAP Esplugues de Llobregat 1-Can Vidalet			21.9	2.0	14.3	7.9
158	EAP Gavà 1			28.6	1.4	17.9	9.0
159	EAP Gavà 2	26.9		2.1	14.3	7.2	
160	EAP Hospitalet de Llobregat 1 - Centre	27.5		2.1	17.2	9.2	
161	EAP Hospitalet de Llobregat 10 - Can Serra	26.5		2.1	14.2	8.6	
162	EAP Hospitalet de Llobregat 11 - Gornal	28.5		1.2	13.3	5.2	
163	EAP Hospitalet de Llobregat 2 -St. Josep	28.6		2.0	13.5	8.0	
164	EAP Hospitalet de Llobregat 5 - Sta.Eulàlia	24.1		2.2	10.8	11.0	
165	EAP Hospitalet de Llobregat 6 - Sta.Eulàlia	24.9		2.2	9.4	6.7	
166	EAP Hospitalet de Llobregat 7 -Florida N	26.3		2.5	8.2	6.9	
167	EAP Hospitalet de Llobregat 8 -Florida S	28.8		2.5	10.0	6.5	
169	EAP Molins de Rei	26.9		1.7	16.8	7.1	
172	EAP Prat Llobregat 2 - Sant Cosme I	31.3	2.4	20.5	8.5		
173	EAP Prat Llobregat 3 - Dr. Pujol Capçada	29.3	2.2	5.3	5.4		
175	EAP Sant Boi de Llobregat 2 - Molí Nou	32.0	2.0	10.3	6.5		
176	EAP Sant Boi de Llobregat 3-Camps Blancs	32.3	2.2	7.8	6.6		

Essencials. EAP del SISCAT, 2017. Regió Sanitària Barcelona

Codi	Unitat proveïdora	Sector Sanitari	% Pacients consumidors d'antiulcerosos sense justificació farmacèutica	% Pacients consumidors de bifosfonats de 55 o més anys amb cinc anys o més de tractament	Ús inadequat de PSA	Risc cardiovascular baix amb hipolimeants no indicats
177	EAP Sant Joan Despí 2 - Les Planes		26.4	1.2	11.2	5.9
178	EAP Sant Just Desvern		23.1	1.3	13.5	5.1
179	EAP St. Vicenç dels Horts 1 - Vila Vella		25.0	1.6	8.7	5.0
181	EAP Vallirana		27.9	1.7	6.0	9.6
182	EAP Viladecans 1		27.5	2.2	9.8	9.0
183	EAP Viladecans 2		29.9	2.0	9.1	8.7
187	EAP Esplugues Llobregat 2 - Lluís Millet		25.7	2.0	11.2	8.8
189	EAP Hospitalet Llobregat 12 - Bellvitge		24.7	2.9	11.2	8.7
191	EAP Hospitalet de Llobregat 3 - Collblanc		25.3	3.9	11.4	8.5
192	EAP Hospitalet de Llobregat 4 - Torrassa		21.0	4.2	7.3	9.6
193	EAP Hospitalet de Llobregat 9 - Pubilla C		27.7	1.7	11.0	6.7
195	EAP Prat Llobregat 1 - Ramona Via		25.8	2.5	8.3	7.5
197	EAP Sant Boi de Llobregat 1 - Montclar		30.2	1.8	15.0	9.0
198	EAP Sant Boi de Llobregat 4 - Vinyets		27.8	1.9	5.6	5.4
199	EAP Sant Feliu Llobregat 1 - El Pla		23.3	2.0	9.3	8.3
200	EAP Sant Feliu Llobregat 2 - Rambla		26.4	1.8	12.5	6.3
201	EAP Sant Joan Despí 1		29.4	1.8	19.3	8.9
4374	EAP Castelldefels 2 - Can Bou		22.5	1.7	8.2	3.3
4376	EAP Castelldefels 1 - El Castell		23.8	2.5	13.0	6.6
4547	EAP Corbera de Llobregat		23.2	1.5	8.7	7.7
4957	EAP St. Vicenç dels Horts 2 - El Serral		25.0	1.6		
5239	EAP Begues - Pou Torre		25.5	1.5	26.0	7.4
155	EAP Esparreguera	BAIX LLOBREGAT NORD	29.8	2.3	9.8	6.0
168	EAP Martorell Urbà		27.9	1.6	8.1	6.7
174	EAP Sant Andreu de la Barca		29.3	1.9	11.1	7.0
698	EAP Olesa de Montserrat		29.4	1.3		
4056	EAP Pallejà		29.4	2.3	12.3	6.5
4546	EAP Abrera		30.8	1.1	12.2	5.9
4819	EAP Martorell Rural		29.1	1.6	8.1	6.7
440	EAP Barcelona 1B - Casc Antic	BARCELONA CIUTAT VELLA	20.5	1.8	9.2	4.0

Essencials. EAP del SISCAT, 2017. Regió Sanitària Barcelona

Codi	Unitat proveïdora	Sector Sanitari	% Pacients consumidors d'antitubercerosos sense justificació farmacèutica	% Pacients consumidors de bifosfonats de 55 o més anys amb cinc anys o més de tractament	Ús inadequat de PSA	Risc cardiovascular baix amb hipolímeants no indicats
441	EAP Barcelona 1C - Gòtic		23.0	1.5	4.1	3.2
442	EAP Barcelona 1D - Raval Sud		23.4	1.7	6.4	2.7
443	EAP Barcelona 1E - Raval Nord-Dr. Sayé		22.9	1.5	6.6	4.2
598	EAP Barcelona 1A - Barceloneta		23.0	2.5	6.5	6.6
444	EAP Barcelona 2A - Sant Antoni	BARCELONA EIXAMPLE	25.9	1.8	18.9	7.9
445	EAP Barcelona 2B - Via Roma		22.9	2.1	10.6	6.5
446	EAP Barcelona 2H - Passeig Sant Joan		22.1	1.2	10.3	7.5
460	EAP Barcelona 2C - Esq.Eixample-Rosselló		22.3	2.8	6.1	9.9
461	EAP Barcelona 2D - Universitat		24.5	1.1	7.2	7.0
462	EAP Barcelona 2E - Esq.Eixample-Casanova		22.1	2.3	6.0	8.0
464	EAP Barcelona 2G - Dreta Eixample		23.9	1.9	7.2	10.1
465	EAP Barcelona 2I - Sagrada Família		24.4	2.0	8.3	8.6
466	EAP Barcelona 2J - Monumental		18.8	1.4	6.2	6.6
467	EAP Barcelona 2K - Sagrada Família		23.7	2.2	11.6	10.9
469	EAP Barcelona 3B - Poble Sec-Montjuïc		29.2	2.5	11.9	7.6
481	EAP Barcelona 5E - Sant Gervasi	BARCELONA GRÀCIA	21.8	1.4		
482	EAP Barcelona 6A - Joanic		24.9	1.5	7.3	5.9
483	EAP Barcelona 6B - Vila de Gràcia		22.2	1.5	5.6	5.4
484	EAP Barcelona 6C - Lesseps		22.1	1.9	7.0	8.3
485	EAP Barcelona 6D - Vallcarca		24.8	2.2		
486	EAP Barcelona 7A - Sanllehy		24.4	1.7	10.6	8.2
2000	EAP Barcelona 6E - La Salut		22.1	1.9	7.0	8.3
448	EAP Barcelona 7C - El Carmel	BARCELONA HORTA-GUINARDÓ	24.5	2.3	10.4	6.2
488	EAP Barcelona 7D - Lisboa		20.9	1.0	8.5	5.3
489	EAP Barcelona 7E - Sant Rafael		27.2	1.8	11.1	8.4
490	EAP Barcelona 7F - Lisboa		29.4	1.8	19.7	10.3
491	EAP Barcelona 7G - Guinardó		25.7	2.2	8.5	9.3
1933	EAP Barcelona 7B - Sardenya		27.2	0.9		
474	EAP Barcelona 4A - Montnegre	BARCELONA LES CORTS	23.9	1.7	15.6	9.8
475	EAP Barcelona 4B - Les Corts-Pedralbes		24.7	1.6	15.6	11.4

Essencials. EAP del SISCAT, 2017. Regió Sanitària Barcelona

Codi	Unitat proveïdora	Sector Sanitari	% Pacients consumidors d'antiulcerosos sense justificació farmacèutica	% Pacients consumidors de bifosfonats de 55 o més anys amb cinc anys o més de tractament	Ús inadequat de PSA	Risc cardiovascular baix amb hipolímeants no indicats
1004	EAP Barcelona 4C - Les Corts-Hellois		23.4	2.6	5.8	8.4
449	EAP Barcelona 8G - Roquetes	BARCELONA NOU BARRIS	24.7	3.1	17.5	8.4
450	EAP Barcelona 8H - Ciutat Meridiana		28.1	1.7	8.9	6.6
451	EAP Barcelona 8I - Xafarines		27.5	2.2	7.4	6.1
493	EAP Barcelona 8B - Rio de Janeiro-Porta		25.8	1.3	5.9	11.8
494	EAP Barcelona 8C - Turó de la Peira		26.7	1.5	11.2	6.8
495	EAP Barcelona 8D - Rio de Janeiro-Prop.:		24.5	2.2	9.1	8.9
496	EAP Barcelona 8E - Rio de Janeiro-Verdum		27.2	3.1	7.2	10.8
497	EAP Barcelona 8F - Guineueta		25.0	2.0	7.5	7.3
6156	EAP Barcelona 8J - Cotxeres		26.3	3.0	6.7	6.6
7504	EAP Barcelona 9H - CAP Sant Andreu	BARCELONA SANT ANDREU	22.7	1.5	14.7	7.3
7505	EAP Barcelona 9I - CAP Casernes		22.7	1.5	14.7	7.3
452	EAP Barcelona 9F - Via Barcino		26.4	2.4	10.4	4.8
453	EAP Barcelona 9E - Bon Pastor		26.9	2.2	9.3	4.6
498	EAP Barcelona 9A - Sagrera		24.8	2.5	12.3	9.4
437	EAP Barcelona 10B - Ramon Turró	BARCELONA SANT MARTÍ	24.2	2.0	17.3	8.1
438	EAP Barcelona 10C - Poble Nou		25.0	2.3	8.5	6.5
439	EAP Barcelona 10I - La Pau		29.2	2.0	6.9	6.2
454	EAP Barcelona 10I - Verneda Sud		24.5	2.2	14.3	7.4
455	EAP Barcelona 10D - Besós		24.5	1.5	9.6	5.0
456	EAP Barcelona 10E - Encants		21.9	1.7	9.3	7.8
457	EAP Barcelona 10F - Camp de l'Arpa		23.7	1.5	14.9	7.5
458	EAP Barcelona 10G - El Clot		23.9	1.5	8.6	5.9
459	EAP Barcelona 10H - Sant Martí		23.4	2.3	11.0	6.9
500	EAP Barcelona 9C - Congrés		22.9	1.8	8.6	8.0
1273	EAP Barcelona 10A - Vila Olímpica		24.3	2.8	7.4	9.8
447	EAP Barcelona 3C - Dr. Carles Riba	BARCELONA SANTIS-MONTJUÏC	27.9	2.7	14.0	8.0
468	EAP Barcelona 3A - Les Hortes-Poble Sec		27.2	2.5		
470	EAP Barcelona 3D - Bordeta		28.7	2.9	16.4	8.3
471	EAP Barcelona 3E - Sants		25.7	1.7	12.7	6.8

Essencials. EAP del SISCAT, 2017. Regió Sanitària Barcelona

Codi	Unitat proveïdora	Sector Sanitari	% Pacients consumidors d'antiulcerosos sense justificació farmacèutica	% Pacients consumidors de bifosfonats de 55 o més anys amb cinc anys o més de tractament	Ús inadequat de PSA	Risc cardiovascular baix amb hipolimeants no indicats
473	EAP Barcelona 3G - Numància		24.9	2.8	7.3	8.4
5132	EAP Barcelona 3H - La Marina		27.7	1.9	6.0	4.5
477	EAP Barcelona 5A - Marc Aureli	BARCELONA SARRIÀ-SANT GERVAZI	20.1	0.9	9.1	5.8
478	EAP Barcelona 5B - Sant Elies		21.1	1.4	10.7	6.8
479	EAP Barcelona 5C - Sarrià		18.3	1.2		
480	EAP Barcelona 5D - Vallvidrera-Les Planes		26.9	1.5		
196	EAP Premià de Mar	BARCELONÈS NORD I MARESME	27.2	1.7	10.6	6.0
273	EAP Arenys de Mar		27.7	1.5	12.9	5.5
274	EAP Badalona 4 - Gorg		23.4	1.1	9.0	8.7
275	EAP Badalona 5 - Sant Roc		25.6	1.8	5.6	5.3
276	EAP Badalona 6 - Llefia		25.8	2.0	11.1	9.1
278	EAP El Masnou		24.5	1.1	12.2	6.2
279	EAP Mataró 1 - La Riera		24.8	2.1	11.2	6.8
280	EAP Mataró 5 - Ronda Cerdanya		28.9	2.4	8.4	5.9
281	EAP Mataró 7 - Ronda Prim		29.4	2.9	11.2	5.7
283	EAP Sant Adrià Besòs 1 - Dr. Barraquer		24.8	1.9	13.2	8.0
284	EAP Sant Adrià Besòs 2 - La Mina		28.6	2.3	6.1	4.2
285	EAP Sta. Coloma Gramenet 1 - Can Mariner		26.9	2.2	9.4	6.8
286	EAP Sta. C. Gramenet 4-Riu Nord-Riu Sud		26.3	2.7	8.1	7.0
290	EAP Badalona 10 - Nova Lloreda-Montigalà		27.8	2.4	5.6	15.2
291	EAP Badalona 11 - Bufalà-Canyet		27.3	1.4	13.2	5.8
292	EAP Badalona 1 - Martí i Julià		25.7	2.2	7.8	5.2
293	EAP Badalona 2 - Centre-Dalt la Vila		24.1	1.6	19.3	8.8
294	EAP Badalona 3 - Progrés-Raval		23.5	2.6	7.2	13.0
295	EAP Badalona 7A - Gran Sol		23.7	1.4	10.7	7.4
296	EAP Badalona 7B - La Salut		24.0	0.9	10.5	5.5
297	EAP Badalona 8 - Nova Lloreda		26.8	2.5	8.5	15.9
301	EAP Mataró 2 - Centre		26.6	2.7	16.3	8.9
302	EAP Mataró 3 - Rocafonda		29.6	1.8	13.8	5.1
303	EAP Mataró 6 - Ronda Gatassa		32.0	3.0	7.1	5.3

Essencials. EAP del SISCAT, 2017. Regió Sanitària Barcelona

Codi	Unitat proveïdora	Sector Sanitari	% Pacients consumidors d'antiulcerosos sense justificació farmacèutica	% Pacients consumidors de bifosfonats de 55 o més anys amb cinc anys o més de tractament	Ús inadequat de PSA	Risc cardiovascular baix amb hipolimeants no indicats
305	EAP Sant Andreu de Llavaneres		25.9	1.5	13.9	5.6
306	EAP Sta. Coloma Gramenet 2 - Llatí		29.9	2.9	13.0	9.5
307	EAP Sta. Coloma Gramenet 3 - Singuerlín		27.8	2.0	10.1	7.5
309	EAP Vilassar de Mar		23.3	1.9	9.3	5.2
695	EAP Badalona 12 - Morera-Pomar		27.6	3.9	9.3	12.5
697	EAP Mataró 4 - Cirera Molins		27.3	3.5	15.2	10.6
1083	EAP Vilassar de Dalt		24.3	2.1	7.7	7.0
1325	EAP Badalona 9 - Apenins-Montigalà		25.8	2.5	4.0	11.4
1791	EAP Montgat		21.8	3.5	7.6	10.9
1796	EAP Argentona		27.4	2.3	11.0	9.2
4054	EAP Sta. Coloma Gramenet 5 - Santa Rosa		27.5	1.2	8.5	7.1
4055	EAP Sta. Coloma Gramenet 6 - Fondo		28.7	2.9	7.5	8.4
5166	EAP Ocata - Teià		24.5	1.2	11.7	4.9
338	EAP Barberà del Vallès	VALLÈS OCCIDENTAL EST	27.6	1.8	13.7	7.8
342	EAP Castellar del Vallès		25.8	2.5	17.4	7.3
343	EAP Cerdanyola Vallès 1 - Serrapareira		25.3	2.3	14.3	6.8
344	EAP Badia del Vallès		28.4	4.0	9.8	5.2
352	EAP Montcada i Reixac		26.6	1.8	13.0	5.5
356	EAP Sabadell 2 - Creu Alta		25.9	2.5	13.1	8.1
357	EAP Sabadell 3A - Ca n'Oriac		28.4	2.0	5.3	5.0
358	EAP Sabadell 3B - Nord		32.3	2.6	7.5	6.4
359	EAP Sabadell 5 - Gràcia-Merinals		30.5	2.3	13.1	5.2
360	EAP Sabadell 6 - Sud		32.4	2.9	10.3	6.0
361	EAP Sabadell 7 - La Serra		31.2	1.8	4.3	4.4
376	EAP Cerdanyola V. 2 - Canaletes-Fontetes		28.4	2.0	12.5	7.4
387	EAP Ripollet 1 - Centre		26.0	1.4	12.6	6.1
388	EAP Sabadell 1A - Centre		28.7	1.8	19.3	7.5
389	EAP Sabadell 1B - Sant Oleguer		29.2	2.0	13.8	7.9
390	EAP Sabadell 4A - Concòrdia		21.1	2.4	11.3	6.9
2038	EAP Sabadell 4B - Can Rull		32.8	3.1	17.3	10.3

Essencials. EAP del SISCAT, 2017. Regió Sanitària Barcelona

Codi	Unitat proveïdora	Sector Sanitari	% Pacients consumidors d'antiulcerosos sense justificació farmacèutica	% Pacients consumidors de bifosfonats de 55 o més anys amb cinc anys o més de tractament	Ús inadequat de PSA	Risc cardiovascular baix amb hipolimeants no indicats
5945	EAP Cerdanyola Ripollet - Farigola		27.9	2.5	16.8	6.5
6187	EAP Ripollet 2 - Pinetons		31.5	1.3	9.6	6.6
6189	EAP Polinyà - Sentmenat		25.7	2.0	12.1	5.1
355	EAP Rubí 2 - Castellbisbal	VALLÈS OCCIDENTAL OEST	28.4	3.6		
371	EAP Terrassa C - Antoni Creus		29.9	1.7	8.6	5.3
699	EAP Rubí 1		28.7	4.6		
701	EAP Terrassa A - Sant Llätzer		30.0	4.6		
702	EAP Terrassa B - Est		30.6	4.7		
703	EAP Terrassa F - Nord		30.0	3.2		
1128	EAP Terrassa G - Sud		28.3	3.5		
1785	EAP Terrassa D - Oest		26.9	3.5		
1786	EAP Terrassa E - Rambla		30.9	3.8		
4548	EAP Sant Quirze del Vallès		26.9	1.5	16.1	5.5
4863	EAP Rubí 3		31.4	5.3		
7084	EAP Sant Cugat del Vallès 1		25.2	3.2		
7085	EAP Sant Cugat del Vallès 2		24.5	2.6		
7086	EAP Sant Cugat del Vallès 3		26.7	2.9		
340	EAP Caldes de Montbui	VALLÈS ORIENTAL	28.8	1.9	10.1	5.2
345	EAP La Garriga		27.8	1.7	12.9	6.8
346	EAP La Llagosta		22.9	3.2	3.0	5.4
350	EAP Martorelles		27.9	1.6	7.4	6.6
353	EAP Montornès - Montmeló		21.3	1.4	8.4	4.0
354	EAP Parets del Vallès		29.1	2.0	12.1	6.3
363	EAP Sant Celoni		24.6	1.3	11.9	4.6
369	EAP Santa Perpètua de Mogoda		28.4	2.0	11.6	7.2
374	EAP Cardedeu		23.6	1.5	7.8	5.3
377	EAP Granollers 1 Oest - Canovelles		24.3	1.7	8.0	4.6
378	EAP Granollers 4 Sud - Sant Miquel		20.9	0.7	10.7	5.0
379	EAP Granollers 2 Nord - Les Franqueses		25.9	1.4	8.5	4.8
380	EAP Granollers 3 - Centre Est		21.3	1.2	10.2	6.3

Essencials. EAP del SISCAT, 2017. Regió Sanitària Barcelona

Codi	Unitat proveïdora	Sector Sanitari	% Pacients consumidors d'antiulcerosos sense justificació farmacèutica	% Pacients consumidors de bifosfonats de 55 o més anys amb cinc anys o més de tractament	Ús inadequat de PSA	Risc cardiovascular baix amb hipolimeants no indicats
396	EAP Vall de Tenes		24.8	1.3	10.3	6.0
1121	EAP La Roca del Vallès		27.4	2.2		
1122	EAP Mollet del Vallès 1 - Est		27.6	2.3	11.6	8.2
1123	EAP Mollet del Vallès 2 - Oest		30.0	2.1	9.8	8.0
4704	EAP Alt Mogent		23.8	1.8	10.9	5.6
6188	EAP Palau Solità i Plegamans		26.4	1.5	9.9	7.8
Catalunya			25.5	1.4	11,3	6,5

Estandard Qualitat Assistencial. EAP del SISCAT, 2017

RS	Rs	Codi	Unitat proveïdora	Sector sanitari	% població major de 14 anys amb tractament antiagregant en C/AVC	% població d'entre 14 i 90 anys amb tractament amb IECa o ARNI en la ICC i en la HTA o DM amb nefropatia	% població d'entre 14 i 80 anys amb DM2 control HbA1C	% població d'entre 14 i 80 anys amb bon control de l'hipotiroidisme	% població entre 14 i 85 anys amb cibratge del consum d'alcohol	% població major de 14 anys amb valoració integral de les persones en ATDOM	% població de 14 a 80 anys amb control de la tensió arterial acceptable
61	LLEIDA	2	EAP Agramunt	LLEIDA	92,9	70,3	76,7	73,1	74,0	98,5	60,6
61	LLEIDA	3	EAP Alfarràs - Almenar	LLEIDA	93,9	85,7	72,1	65,7	74,9	96,3	61,7
61	LLEIDA	6	EAP Balaguer	LLEIDA	95,9	80,2	72,7	71,8	76,1	96,5	69,8
61	LLEIDA	7	EAP Bellpuig	LLEIDA	96,6	72,8	76,0	79,5	77,2	94,9	70,5
61	LLEIDA	8	EAP Les Borges Blanques	LLEIDA	93,0	80,7	70,3	72,6	76,2	97,1	75,0
61	LLEIDA	9	EAP Cervera	LLEIDA	95,3	78,1	68,4	70,0	72,5	90,1	68,9
61	LLEIDA	10	EAP Lleida 3 - Enample	LLEIDA	92,9	76,1	66,7	76,8	78,1	93,3	67,6
61	LLEIDA	11	EAP Lleida 4 - Batàlia - Pardinyes	LLEIDA	93,1	80,4	65,4	69,4	73,9	96,0	63,0
61	LLEIDA	12	EAP Lleida 6 - Bordeta - Magraners	LLEIDA	95,7	82,9	71,3	67,5	73,3	98,7	67,6
61	LLEIDA	14	EAP Pla d'Urgell	LLEIDA	95,0	83,0	73,2	71,2	73,2	94,2	63,7
61	LLEIDA	16	EAP Ponts	LLEIDA	95,9	81,4	71,1	74,6	75,7	96,3	70,3
61	LLEIDA	18	EAP Tàrraga	LLEIDA	92,8	79,3	74,4	71,0	78,3	94,4	73,2
61	LLEIDA	20	EAP Alcararés	LLEIDA	98,0	82,5	73,7	70,0	77,7	96,2	73,3
61	LLEIDA	21	EAP Almacelles	LLEIDA	94,9	77,3	74,6	71,4	81,0	97,8	71,4
61	LLEIDA	23	EAP Artesa de Segre	LLEIDA	97,3	71,0	69,8	78,4	80,9	95,3	81,8
61	LLEIDA	25	EAP La Granadella	LLEIDA	93,8	68,0	68,3	75,7	74,1	92,9	73,9
61	LLEIDA	26	EAP Lleida Rural 1 - Nord	LLEIDA	95,6	77,0	65,3	68,6	76,2	85,5	65,6
61	LLEIDA	27	EAP Lleida Rural 2 - Sud	LLEIDA	93,7	83,6	72,3	68,0	75,8	96,4	77,0
61	LLEIDA	28	EAP Lleida 2 - Primer de Maig	LLEIDA	97,5	78,3	67,7	73,8	75,6	94,3	71,4
61	LLEIDA	29	EAP Lleida 5 - Cappon	LLEIDA	95,1	82,4	72,4	65,0	72,2	100,0	72,4
61	LLEIDA	30	EAP Lleida 1 - Centre Històric-R.Ferran	LLEIDA	96,0	73,9	69,6	64,6	76,6	95,4	71,3
61	LLEIDA	7927	EAP Lleida 7 - Onze de Setembre	LLEIDA	94,3	76,3	72,3	70,7	77,7	92,1	65,1
61	LLEIDA	31	EAP Serós	LLEIDA	93,7	85,0	56,0	68,8	74,6	98,5	63,4
62	CAMP DE TARRAGONA	44	EAP Montblanc	ALT CAMP-CONCA DE BARBERÀ	94,7	75,6	69,1	73,0	75,7	97,6	76,3
62	CAMP DE TARRAGONA	54	EAP Valls Urbà	ALT CAMP-CONCA DE BARBERÀ	94,4	76,5	71,0	78,6	78,9	97,7	74,8
62	CAMP DE TARRAGONA	55	EAP Alt Camp Est	ALT CAMP-CONCA DE BARBERÀ	96,8	78,0	68,0	72,0	78,8	94,4	73,8
62	CAMP DE TARRAGONA	2791	EAP Alt Camp Oest	ALT CAMP-CONCA DE BARBERÀ							
62	CAMP DE TARRAGONA	40	EAP Les Borges del Camp	BAIX CAMP-PRIORAT	94,7	75,0	72,5	71,6	72,3	98,3	73,4
62	CAMP DE TARRAGONA	42	EAP Falset	BAIX CAMP-PRIORAT	96,1	77,1	72,1	75,3	77,2	94,3	82,8
62	CAMP DE TARRAGONA	45	EAP Mont-roi del Camp	BAIX CAMP-PRIORAT	94,0	78,3	67,4	69,7	75,0	94,6	74,3
62	CAMP DE TARRAGONA	47	EAP Reus 2 - Sant Pere	BAIX CAMP-PRIORAT	94,0	71,8	72,0	74,0	73,6	98,0	72,3
62	CAMP DE TARRAGONA	48	EAP Reus 4 - Horts de Miró	BAIX CAMP-PRIORAT	94,0	76,9	63,0	67,8	75,6	97,6	67,4
62	CAMP DE TARRAGONA	59	EAP Cornudella de Montsant	BAIX CAMP-PRIORAT	94,6	81,7	73,9	71,4	71,9	100,0	83,9
62	CAMP DE TARRAGONA	61	EAP Reus 1 - Sant Pere	BAIX CAMP-PRIORAT	96,2	79,9	64,0	65,3	77,4	97,6	72,2
62	CAMP DE TARRAGONA	62	EAP Reus 3 - Llibertat	BAIX CAMP-PRIORAT	94,0	71,4	67,3	68,3	75,2	93,5	71,9
62	CAMP DE TARRAGONA	1329	EAP Riudoms	BAIX CAMP-PRIORAT							
62	CAMP DE TARRAGONA	1330	EAP Cambrils	BAIX CAMP-PRIORAT							
62	CAMP DE TARRAGONA	1485	EAP Vandellòs i l'Hospitalet de l'Infant	BAIX CAMP-PRIORAT							
62	CAMP DE TARRAGONA	1928	EAP La Selva del Camp	BAIX CAMP-PRIORAT							
62	CAMP DE TARRAGONA	1929	EAP Reus 5 - Barri Fortuny	BAIX CAMP-PRIORAT							
62	CAMP DE TARRAGONA	41	EAP Constantí	TARRAGONÈS-BAIX PENEDES	97,3	81,4	62,1	70,6	71,9	100,0	65,0
62	CAMP DE TARRAGONA	50	EAP Tarragona 1 - Bonavita-La Canonja	TARRAGONÈS-BAIX PENEDES	96,9	71,7	67,1	73,9	76,3	98,2	70,5
62	CAMP DE TARRAGONA	51	EAP Tarragona 2 - La Granja-Torreforta	TARRAGONÈS-BAIX PENEDES	95,4	77,9	66,7	71,1	75,4	97,6	70,6
62	CAMP DE TARRAGONA	52	EAP Tarragona 5 - Sant Pere i Sant Pau	TARRAGONÈS-BAIX PENEDES	96,3	83,0	70,6	73,3	76,9	96,2	69,4
62	CAMP DE TARRAGONA	60	EAP El Morell	TARRAGONÈS-BAIX PENEDES	95,7	79,9	71,3	75,5	72,1	96,9	73,8
62	CAMP DE TARRAGONA	65	EAP Salou	TARRAGONÈS-BAIX PENEDES	93,0	81,5	72,2	78,0	75,3	97,2	74,0
62	CAMP DE TARRAGONA	66	EAP Tarragona 3 - Jaume I	TARRAGONÈS-BAIX PENEDES	95,1	78,0	72,0	73,3	76,0	94,9	70,5
62	CAMP DE TARRAGONA	68	EAP Tarragona 6 - Tarragonès	TARRAGONÈS-BAIX PENEDES	93,8	76,7	74,3	77,7	77,8	98,1	75,1
62	CAMP DE TARRAGONA	705	EAP Vendrell	TARRAGONÈS-BAIX PENEDES							
62	CAMP DE TARRAGONA	1097	EAP Tarragona 7 - Sant Salvador	TARRAGONÈS-BAIX PENEDES	100,0	83,9	79,1	76,2	79,9	98,4	80,6
62	CAMP DE TARRAGONA	1326	EAP Baix Penedès Interior	TARRAGONÈS-BAIX PENEDES							
62	CAMP DE TARRAGONA	1327	EAP Torredembarra	TARRAGONÈS-BAIX PENEDES							
62	CAMP DE TARRAGONA	1328	EAP Vila-seca	TARRAGONÈS-BAIX PENEDES							
62	CAMP DE TARRAGONA	1522	EAP Calafell	TARRAGONÈS-BAIX PENEDES							
62	CAMP DE TARRAGONA	3527	EAP Tarragona 4 - Llevant	TARRAGONÈS-BAIX PENEDES							
62	CAMP DE TARRAGONA	3913	EAP Tarragona 8 - Muralles	TARRAGONÈS-BAIX PENEDES	96,0	73,7	68,7	71,9	73,8	93,8	63,6
63	TERRES DE L'EBRE	43	EAP Flix	TERRES DE L'EBRE	96,9	75,3	72,3	74,1	76,7	100,0	74,1
63	TERRES DE L'EBRE	46	EAP Móra la Nova - Móra d'Ebre	TERRES DE L'EBRE	95,6	80,3	68,4	65,2	72,0	93,0	71,6
63	TERRES DE L'EBRE	53	EAP Terra Alta	TERRES DE L'EBRE	94,3	84,3	76,4	81,1	75,8	96,2	81,2
63	TERRES DE L'EBRE	87	EAP L'Aldea - Camarles - L'Ampolla	TERRES DE L'EBRE	95,6	81,7	71,5	82,1	73,6	93,8	68,6
63	TERRES DE L'EBRE	88	EAP L'Ametlla de Mar - El Perelló	TERRES DE L'EBRE	95,3	83,2	60,3	68,8	74,2	95,1	68,4
63	TERRES DE L'EBRE	89	EAP Amputa	TERRES DE L'EBRE	95,1	77,7	66,4	67,9	74,4	83,8	65,3
63	TERRES DE L'EBRE	90	EAP Deltebre	TERRES DE L'EBRE	96,2	76,6	59,9	74,4	74,3	91,8	51,9
63	TERRES DE L'EBRE	91	EAP Sant Carles de la Ràpita	TERRES DE L'EBRE	97,2	80,7	67,4	73,3	72,7	90,3	68,5
63	TERRES DE L'EBRE	92	EAP Uddecona	TERRES DE L'EBRE	97,8	85,1	72,1	80,2	72,0	95,4	62,4
63	TERRES DE L'EBRE	93	EAP Tortosa 1 Est - El Temple	TERRES DE L'EBRE	93,5	74,5	70,5	74,4	75,0	93,8	71,2
63	TERRES DE L'EBRE	94	EAP Tortosa 2 Oest	TERRES DE L'EBRE	95,1	79,1	71,8	73,4	78,1	83,0	68,7
64	GIRONA	102	EAP Besalú	GIRONA NORD	97,2	83,1	68,0	82,3	74,2	100,0	64,4
64	GIRONA	103	EAP Campardon	GIRONA NORD	93,3	80,9	80,9	87,1	74,4	93,0	63,3
64	GIRONA	106	EAP La Jonquera	GIRONA NORD	96,8	77,9	71,3	72,8	74,5	95,4	74,5
64	GIRONA	107	EAP Llançà	GIRONA NORD	96,8	89,8	60,6	68,8	75,7	97,2	75,5
64	GIRONA	109	EAP Sant Feliu de Guixols	GIRONA NORD	95,3	79,1	70,7	76,5	72,1	94,0	73,3
64	GIRONA	115	EAP Bàscara	GIRONA NORD	91,8	77,9	70,3	75,8	78,7	100,0	76,1
64	GIRONA	120	EAP Figueres - Ernest Lluch	GIRONA NORD	93,9	80,9	70,1	72,4	74,8	94,0	70,9
64	GIRONA	124	EAP Dlot	GIRONA NORD	95,8	78,1	70,1	71,8	75,8	99,4	73,4
64	GIRONA	125	EAP Palafrugell	GIRONA NORD							
64	GIRONA	127	EAP Peraleua	GIRONA NORD	95,9	80,8	76,8	66,4	71,6	89,0	68,2
64	GIRONA	129	EAP Ripoll - Sant Joan de les Abadesses	GIRONA NORD	95,6	76,1	67,5	78,9	78,1	96,1	74,7
64	GIRONA	130	EAP Roses	GIRONA NORD	94,4	85,6	66,8	68,3	71,5	98,7	73,3
64	GIRONA	131	EAP Sant Joan Les Fonts	GIRONA NORD	94,4	75,3	71,7	69,8	73,7	93,6	75,5
64	GIRONA	133	EAP Vilafant	GIRONA NORD	95,8	79,9	70,5	82,6	71,9	97,9	72,6
64	GIRONA	696	EAP La Bisbal	GIRONA NORD							
64	GIRONA	704	EAP Torroella de Montgrí	GIRONA NORD							
64	GIRONA	1321	EAP Ribes de Freser - Campdevànol	GIRONA NORD							
64	GIRONA	1798	EAP Palamós	GIRONA NORD							
64	GIRONA	1886	EAP La Vall d'en Bas	GIRONA NORD	95,3	73,7	65,6	70,5	77,0	85,4	73,2
64	GIRONA	1919	EAP L'Esca	GIRONA NORD	88,1	71,9	59,0	64,6	65,0	63,6	44,0
64	GIRONA	101	EAP Arbúcies - Sant Hilari	GIRONA SUD	94,6	76,1	76,8	74,7	77,6	94,5	77,7
64	GIRONA	104	EAP Girona 3 - Montilivi	GIRONA SUD	95,6	81,3	65,8	72,1	77,3	95,8	70,6
64	GIRONA	105	EAP Girona 4 - Talaià	GIRONA SUD	95,7	80,8	67,3	76,4	74,6	100,0	64,1
64	GIRONA	108	EAP Salt	GIRONA SUD	96,4	79,7	68,3	75,9	77,9	95,4	68,9
64	GIRONA	110	EAP Sarrià de Ter	GIRONA SUD	98,2	81,0	72,3	73,4	74,9	95,9	63,0
64	GIRONA	111	EAP Sils - Vidreres - Maçanet Selva	GIRONA SUD	94,6	85,4	71,8	76,8	78,2	96,7	66,3
64	GIRONA	112	EAP Santa Coloma de Farners	GIRONA SUD	95,4	83,7	69,8	74,8	74,1	97,4	68,4
64	GIRONA	114	EAP Banyoles	GIRONA SUD	96,6	78,7	72,7	75,9	73,1	97,5	73,7
64	GIRONA	116	EAP Bixessarà	GIRONA SUD	95,8	82,2	71,8	73,2	71,9	96,6	72,9
64	GIRONA	117	EAP Breda - Hostalric	GIRONA SUD	94,2	76,3	72,7	76,2	70,7	96,8	69,9
64	GIRONA	119	EAP Celrà	GIRONA SUD	92,9	87,3	63,1	70,2	75,0	87,0	64,7
64	GIRONA	121	EAP Girona 1 - Santa Clara	GIRONA SUD	94,5	78,0	70,2	69,9	76,4	96,9	69,3
64	GIRONA	122	EAP Girona 2 - Can Gibert del Pla	GIRONA SUD	94,8	83,3	72,7	75,8	73,5	94,2	73,3
64	GIRONA	277	EAP Canet de Mar	GIRONA SUD	94,7	75,6	67,8	68,7	73,9	94,8	71,8
64	GIRONA	282	EAP Pineda de Mar	GIRONA SUD	94,6	81,0	69,9	72,0	73,3	95,3	70,0
64	GIRONA	288	EAP Tordera	GIRONA SUD	93,8	79,0	73,9	71,6	70,3	98,7	81,0
64	GIRONA	299	EAP Celles	GIRONA SUD							
64	GIRONA	315	EAP Lloret de Mar	GIRONA SUD							
64	GIRONA	1322	EAP Anglès	GIRONA SUD	90,9	81,5	67,4	70,2	73,6	96,0	67,0
64	GIRONA	1790	EAP Malgrat de Mar	GIRONA SUD							
64	GIRONA	1886	EAP Cassà de la Selva	GIRONA SUD	93,4	78,5	71,9	73,4	74,2	95,1	68,7
67	CATALUNYA CENTRAL	49	EAP Santa Coloma de Queralt	ANOIA	97,1	85,0	73,0	88,0	72,3	100,0	79,7
67	CATALUNYA CENTRAL	149	EAP Anoia Rural	ANOIA	91,9	75,3	66,2	68,7	75,4	100,0	66,1
67	CATALUNYA CENTRAL	171	EAP Piera	ANOIA	96,0	81,0	68,2	69,0	72,2	97,9	67,4
67	CATALUNYA CENTRAL	180	EAP Santa Margarida de Montbui	ANOIA	95,1	81,9	73,3	63,0	75,2	94,4	68,3
67	CATALUNYA CENTRAL	18									

Estàndard Qualitat Assistencial. EAP del SISCAT, 2017

RS	Rs	Codi	Unitat proveïdora	Sector sanitari	% població major de 14 anys amb tractament antiagregant en CI/AVC	% població d'entre 14 i 90 anys amb tractament amb IECa o ARaII en la ICC i en la HTA o DM amb nefropatia	% població d'entre 14 i 80 anys amb DM2: control HbA1C	% població d'entre 14 i 80 anys amb bon control de l'hipotiroidisme	% població entre 14 i 18 anys amb cribatge del consum d'alcohol	% població major de 14 anys amb valoració integral de les persones en ATDOM	% població de 14 a 80 anys amb control de la tensió arterial
67	CATALUNYA CENTRAL	4713	EAP Roda de Ter	OSONA	95.8	66.3	78.7	79.6	74.9	93.7	76.4
67	CATALUNYA CENTRAL	336	EAP Alt Berguedà	SOLSONÈS-BAGES-BERGÜEDA	96.3	74.4	77.9	77.6	81.3	90.0	80.8
67	CATALUNYA CENTRAL	337	EAP Baix Berguedà	SOLSONÈS-BAGES-BERGÜEDA	97.0	76.8	70.4	76.0	77.0	98.3	73.7
67	CATALUNYA CENTRAL	339	EAP Berga Centre	SOLSONÈS-BAGES-BERGÜEDA	94.5	81.8	71.3	72.5	76.1	98.4	71.9
67	CATALUNYA CENTRAL	341	EAP Cardener	SOLSONÈS-BAGES-BERGÜEDA	95.6	67.2	69.2	73.2	73.7	100.0	75.6
67	CATALUNYA CENTRAL	348	EAP Manresa 2 - Plaça Catalunya	SOLSONÈS-BAGES-BERGÜEDA	92.7	69.8	72.8	69.2	74.3	92.6	67.3
67	CATALUNYA CENTRAL	349	EAP Manresa 4 - Sagrada Família	SOLSONÈS-BAGES-BERGÜEDA	95.0	73.3	71.0	71.1	75.4	95.2	72.5
67	CATALUNYA CENTRAL	351	EAP Moia	SOLSONÈS-BAGES-BERGÜEDA	94.2	75.0	71.0	71.5	75.2	92.2	73.0
67	CATALUNYA CENTRAL	352	EAP Salient	SOLSONÈS-BAGES-BERGÜEDA	93.8	74.9	70.4	70.9	72.1	98.5	69.7
67	CATALUNYA CENTRAL	364	EAP Navarres - Sant Fruitós de Bages	SOLSONÈS-BAGES-BERGÜEDA	95.8	66.7	69.6	68.9	69.9	87.2	66.9
67	CATALUNYA CENTRAL	366	EAP Sant Joan de Vilatorrada	SOLSONÈS-BAGES-BERGÜEDA	96.2	72.6	76.1	77.9	70.8	92.8	69.7
67	CATALUNYA CENTRAL	367	EAP Sant Vicenç de Castellet	SOLSONÈS-BAGES-BERGÜEDA	94.6	76.2	71.3	69.2	71.3	83.1	66.2
67	CATALUNYA CENTRAL	370	EAP Súria	SOLSONÈS-BAGES-BERGÜEDA	96.3	68.1	72.3	71.9	72.0	100.0	72.7
67	CATALUNYA CENTRAL	373	EAP Artés	SOLSONÈS-BAGES-BERGÜEDA	95.9	60.1	76.9	75.4	75.6	93.3	73.5
67	CATALUNYA CENTRAL	382	EAP Manresa 1	SOLSONÈS-BAGES-BERGÜEDA	92.1	69.9	58.9	62.7	70.3	88.7	52.6
67	CATALUNYA CENTRAL	383	EAP Manresa 3	SOLSONÈS-BAGES-BERGÜEDA	94.5	71.1	61.6	60.1	70.1	96.1	56.4
67	CATALUNYA CENTRAL	385	EAP Montserrat	SOLSONÈS-BAGES-BERGÜEDA	95.6	77.6	70.4	73.0	70.3	94.0	67.1
67	CATALUNYA CENTRAL	386	EAP Noya - Balsareny	SOLSONÈS-BAGES-BERGÜEDA	91.6	70.7	73.3	73.3	76.7	94.4	72.9
67	CATALUNYA CENTRAL	1324	EAP Solsonès	SOLSONÈS-BAGES-BERGÜEDA							
71	ALT PIRINEU I ARAN	4	EAP Alt Urgell Sud	ALT PIRINEU	91.9	77.0	64.5	73.9	77.3	91.8	78.6
71	ALT PIRINEU I ARAN	13	EAP Pallars Sobirà	ALT PIRINEU	96.2	77.8	62.9	61.5	75.9	77.3	72.2
71	ALT PIRINEU I ARAN	15	EAP La Pobla de Segur	ALT PIRINEU	96.2	84.4	76.7	75.4	78.4	93.7	68.7
71	ALT PIRINEU I ARAN	17	EAP La Seu d'Urgell	ALT PIRINEU	93.8	80.4	65.3	75.2	82.2	84.1	71.8
71	ALT PIRINEU I ARAN	19	EAP Tremp	ALT PIRINEU	94.4	80.6	67.7	69.6	79.9	95.7	68.2
71	ALT PIRINEU I ARAN	22	EAP Alta Ribagorça	ALT PIRINEU	87.7	74.7	52.3	54.8	73.9	90.0	54.7
71	ALT PIRINEU I ARAN	24	EAP Cerdanya	ALT PIRINEU	87.2	68.0	60.8	68.3	77.8	69.8	59.9
71	ALT PIRINEU I ARAN	5	ARAN								
78	BARCELONA	157	EAP Garraf Rural	ALT PENEDES-GARRAF	95.5	78.3	72.4	65.5	72.4	98.0	70.5
78	BARCELONA	170	EAP Penedès Rural	ALT PENEDES-GARRAF	95.3	80.6	71.8	67.8	78.2	97.5	68.2
78	BARCELONA	202	EAP Sant Sadurn d'Anoia	ALT PENEDES-GARRAF	95.2	76.6	69.9	72.8	75.6	97.4	69.7
78	BARCELONA	203	EAP Sitges	ALT PENEDES-GARRAF	95.5	74.3	76.0	78.8	84.7	94.8	82.8
78	BARCELONA	7961	EAP Vilafranca del Penedès 1	ALT PENEDES-GARRAF	95.3	76.2	67.4	71.1	79.6	97.7	72.6
78	BARCELONA	7962	EAP Vilafranca del Penedès 2	ALT PENEDES-GARRAF	94.5	81.9	72.7	71.3	78.8	98.1	74.9
78	BARCELONA	205	EAP Vilanova i la Geltrú 1	ALT PENEDES-GARRAF	96.3	72.5	77.0	71.9	78.7	97.7	74.9
78	BARCELONA	206	EAP Vilanova i la Geltrú 2	ALT PENEDES-GARRAF	94.4	74.2	72.7	71.6	78.9	99.1	71.3
78	BARCELONA	3449	EAP Cubelles - Cunil	ALT PENEDES-GARRAF	94.5	78.9	74.2	69.6	72.9	94.3	76.1
78	BARCELONA	6009	EAP Vilanova i la Geltrú 3 - Baix a Mar	ALT PENEDES-GARRAF	92.5	78.9	67.2	69.8	77.3	92.8	65.6
78	BARCELONA	151	EAP Cornellà de Llobregat 1 - Marçal Jullà	BAIX LLOBREGAT CENTRE-LITORAL	95.8	80.9	70.1	68.8	71.7	99.1	68.2
78	BARCELONA	152	EAP Cornellà de Llobregat 2 - St. Josep	BAIX LLOBREGAT CENTRE-LITORAL	95.1	77.8	68.9	70.2	72.3	98.8	69.1
78	BARCELONA	153	EAP Cornellà de Llobregat 3 - Gavarrà	BAIX LLOBREGAT CENTRE-LITORAL	96.1	79.4	71.6	71.9	76.3	100.0	65.7
78	BARCELONA	154	EAP Cornellà de Llobregat 4 - Jaume Soler	BAIX LLOBREGAT CENTRE-LITORAL	96.8	79.5	71.6	71.8	76.3	98.2	73.6
78	BARCELONA	156	EAP Esplugues de Llobregat 1 - Can Vidalet	BAIX LLOBREGAT CENTRE-LITORAL	97.2	72.2	72.8	75.5	81.2	95.7	73.5
78	BARCELONA	158	EAP Gavà 1	BAIX LLOBREGAT CENTRE-LITORAL	94.9	69.0	72.4	69.9	75.5	97.2	74.1
78	BARCELONA	159	EAP Gavà 2	BAIX LLOBREGAT CENTRE-LITORAL	97.1	75.3	73.8	67.3	71.1	93.2	67.3
78	BARCELONA	160	EAP Hospital de Llobregat 1 - Centre	BAIX LLOBREGAT CENTRE-LITORAL	97.2	73.9	68.8	67.9	74.7	96.2	63.6
78	BARCELONA	161	EAP Hospital de Llobregat 10 - Can Serra	BAIX LLOBREGAT CENTRE-LITORAL	96.3	77.1	69.6	74.0	75.3	89.0	66.5
78	BARCELONA	162	EAP Hospital de Llobregat 11 - Gornal	BAIX LLOBREGAT CENTRE-LITORAL	95.8	80.2	68.9	64.9	77.9	97.0	68.8
78	BARCELONA	163	EAP Hospital de Llobregat 2 - St. Josep	BAIX LLOBREGAT CENTRE-LITORAL	95.3	72.0	76.5	69.4	74.5	95.5	70.5
78	BARCELONA	164	EAP Hospital de Llobregat 5 - Sta. Eulàlia	BAIX LLOBREGAT CENTRE-LITORAL	95.4	75.2	76.4	69.1	72.4	97.9	74.2
78	BARCELONA	165	EAP Hospital de Llobregat 6 - Sta. Eulàlia	BAIX LLOBREGAT CENTRE-LITORAL	96.2	77.8	68.8	73.5	73.5	99.1	66.6
78	BARCELONA	166	EAP Hospital de Llobregat 7 - Florida N	BAIX LLOBREGAT CENTRE-LITORAL	95.8	76.3	67.8	62.6	75.2	88.9	68.1
78	BARCELONA	167	EAP Hospital de Llobregat 8 - Florida S	BAIX LLOBREGAT CENTRE-LITORAL	95.7	75.3	66.6	65.3	73.7	96.5	69.0
78	BARCELONA	169	EAP Molins de Rei	BAIX LLOBREGAT CENTRE-LITORAL	95.9	78.1	71.9	71.4	68.6	95.2	65.8
78	BARCELONA	172	EAP Prat Llobregat 2 - Sant Cosme I	BAIX LLOBREGAT CENTRE-LITORAL	97.2	76.2	71.8	71.8	75.2	96.4	71.4
78	BARCELONA	173	EAP Prat Llobregat 3 - Dr. Pujol Capçada	BAIX LLOBREGAT CENTRE-LITORAL	95.9	82.8	65.8	67.7	73.9	96.5	61.4
78	BARCELONA	175	EAP Sant Boi de Llobregat 2 - Moil Nou	BAIX LLOBREGAT CENTRE-LITORAL	96.2	81.6	70.1	66.9	77.6	94.8	73.2
78	BARCELONA	176	EAP Sant Boi de Llobregat 3 - Camps Blancs	BAIX LLOBREGAT CENTRE-LITORAL	95.3	81.4	67.7	67.7	82.9	94.7	72.3
78	BARCELONA	177	EAP Sant Joan Despí 2 - Les Planes	BAIX LLOBREGAT CENTRE-LITORAL	95.8	78.6	70.8	71.4	68.3	99.1	71.1
78	BARCELONA	178	EAP Sant Just Desvern	BAIX LLOBREGAT CENTRE-LITORAL	97.4	78.0	68.1	59.3	68.6	100.0	70.5
78	BARCELONA	179	EAP St. Vicenç dels Horts 1 - Vila Vella	BAIX LLOBREGAT CENTRE-LITORAL	95.0	79.3	68.9	65.4	71.7	94.2	68.4
78	BARCELONA	181	EAP Vallirana	BAIX LLOBREGAT CENTRE-LITORAL	95.2	80.6	71.3	71.1	70.3	93.8	65.6
78	BARCELONA	182	EAP Viladecans 1	BAIX LLOBREGAT CENTRE-LITORAL	96.0	74.0	67.2	69.3	71.3	97.0	69.9
78	BARCELONA	183	EAP Viladecans 2	BAIX LLOBREGAT CENTRE-LITORAL	94.9	77.7	72.0	67.3	74.7	95.7	69.3
78	BARCELONA	8096	EAP Viladecans 3	BAIX LLOBREGAT CENTRE-LITORAL	96.1	81.7	71.0	72.2	73.3	92.1	68.9
78	BARCELONA	187	EAP Esplugues de Llobregat 2 - Lluís Millet	BAIX LLOBREGAT CENTRE-LITORAL	96.4	76.4	71.5	68.7	75.3	97.6	68.7
78	BARCELONA	188	EAP Hospital de Llobregat 12 - Bellver	BAIX LLOBREGAT CENTRE-LITORAL	96.3	79.7	72.1	71.2	76.3	92.6	76.3
78	BARCELONA	191	EAP Hospital de Llobregat 3 - Collblanc	BAIX LLOBREGAT CENTRE-LITORAL	94.5	74.8	74.1	65.7	70.2	84.5	70.4
78	BARCELONA	192	EAP Hospital de Llobregat 4 - Torrasa	BAIX LLOBREGAT CENTRE-LITORAL	92.8	74.8	64.8	62.1	72.8	90.1	69.3
78	BARCELONA	193	EAP Hospital de Llobregat 9 - Pubilla C	BAIX LLOBREGAT CENTRE-LITORAL	95.8	74.7	67.8	67.8	73.2	94.9	74.6
78	BARCELONA	195	EAP Prat Llobregat 1 - Ramona Via	BAIX LLOBREGAT CENTRE-LITORAL	95.8	74.0	71.9	71.4	71.7	95.4	71.1
78	BARCELONA	197	EAP Sant Boi de Llobregat 1 - Montclar	BAIX LLOBREGAT CENTRE-LITORAL	96.3	76.8	69.5	65.2	73.4	98.2	73.9
78	BARCELONA	198	EAP Sant Boi de Llobregat 4 - Vinyets	BAIX LLOBREGAT CENTRE-LITORAL	95.8	79.8	72.2	73.4	71.4	93.7	72.7
78	BARCELONA	199	EAP Sant Feliu Llobregat 1 - El Pla	BAIX LLOBREGAT CENTRE-LITORAL	97.6	75.7	75.3	69.3	73.2	93.4	68.2
78	BARCELONA	200	EAP Sant Feliu Llobregat 2 - Rambla	BAIX LLOBREGAT CENTRE-LITORAL	96.0	77.8	67.7	69.4	71.9	98.4	64.9
78	BARCELONA	201	EAP Sant Joan Despí 1	BAIX LLOBREGAT CENTRE-LITORAL	96.4	77.1	67.7	69.7	69.5	97.3	75.1
78	BARCELONA	4374	EAP Castelfelers 2 - Can Bou	BAIX LLOBREGAT CENTRE-LITORAL	97.1	79.1	72.9	72.9	66.7	97.3	70.5
78	BARCELONA	4376	EAP Castelfelers 1 - El Castell	BAIX LLOBREGAT CENTRE-LITORAL	92.7	73.7	68.5	61.3	73.1	97.0	70.4
78	BARCELONA	4547	EAP Corbera de Llobregat	BAIX LLOBREGAT CENTRE-LITORAL	95.0	75.7	74.1	69.8	68.8	93.0	65.0
78	BARCELONA	4957	EAP St. Vicenç dels Horts 2 - El Serral	BAIX LLOBREGAT CENTRE-LITORAL I LH.LL							
78	BARCELONA	5239	EAP Begues - Pou Torre	BAIX LLOBREGAT CENTRE-LITORAL	94.9	80.8	77.4	70.8	69.2	95.0	68.7
78	BARCELONA	155	EAP Esparreguera	BAIX LLOBREGAT NORD	95.5	77.0	68.2	68.7	70.6	97.9	68.0
78	BARCELONA	168	EAP Martorell Urbà	BAIX LLOBREGAT NORD	96.6	78.6	68.9	66.4	73.3	98.9	62.9
78	BARCELONA	174	EAP Sant Andreu de la Barca	BAIX LLOBREGAT NORD	94.5	73.5	67.2	69.1	68.5	98.9	72.5
78	BARCELONA	698	EAP Olesa de Montserrat	BAIX LLOBREGAT NORD							
78	BARCELONA	4056	EAP Palafers	BAIX LLOBREGAT NORD	93.1	79.7	66.1	65.3	68.5	100.0	59.9
78	BARCELONA	4346	EAP Arenys	BAIX LLOBREGAT NORD	94.9	79.1	68.7	63.5	67.1	100.0	68.3
78	BARCELONA	4839	EAP Martorell Rural	BAIX LLOBREGAT NORD	96.8	78.4	75.7	66.2	69.5	95.3	71.9
78	BARCELONA	440	EAP Barcelona 1B - Casc Antic	BARCELONA CIUTAT VELLA	95.8	76.1	63.4	69.2	66.6	97.2	70.6
78	BARCELONA	441	EAP Barcelona 1C - Gòtic	BARCELONA CIUTAT VELLA	94.4	69.9	65.5	65.9	74.3	94.0	72.4
78	BARCELONA	442	EAP Barcelona 1D - Raval Sud	BARCELONA CIUTAT VELLA	94.8	78.0	54.8	55.2	72.8	94.9	67.8
78	BARCELONA	443	EAP Barcelona 1E - Raval Nord-Dr. Sayé	BARCELONA CIUTAT VELLA	93.2	74.6	62.8	66.8	74.0	97.8	71.1
78	BARCELONA	598	EAP Barcelona 1A - Barceloneta	BARCELONA CIUTAT VELLA	93.3	73.1	66.2	66.0	69.5	94.3	73.1
78	BARCELONA	444	EAP Barcelona 2A - Sant Antoni	BARCELONA EIXAMPLE	96.5	79.0	68.1	70.8	70.3	93.7	69.3
78	BARCELONA	445	EAP Barcelona 2B - Via Roma	BARCELONA EIXAMPLE	96.6	81.0	69.5	71.7	80.7	97.3	80.7
78	BARCELONA	446	EAP Barcelona 2H - Passeig Sant Joan	BARCELONA EIXAMPLE	95.8	83.8	70.1	74.3	73.6	94.7	72.1
78	BARCELONA	460	EAP Barcelona 2C - Est. Eixample-Rosselló	BARCELONA EIXAMPLE	95.4	79.8	74.7	67.6	75.8	94.3	74.5
78	BARCELONA	461	EAP Barcelona 2D - Universitat	BARCELONA EIXAMPLE	96.4	77.8	74.6	76.9	76.5	97.7	77.0
78	BARCELONA	462	EAP Barcelona 2E - Est. Eixample-Casanova	BARCELONA EIXAMPLE	95.0	78.3	72.0	72.7	74.8	99.3	74.0
78	BARCELONA	464	EAP Barcelona 2G - Dreta Eixample	BARCELONA EIXAMPLE	91.5	73.4	70.2	54.8	64.9	84.5	66.8
78	BARCELONA	465	EAP Barcelona 2I - Sagrada Família	BARCELONA EIXAMPLE	90.6	79.6	74.4	68.3	77.2	91.1	72.7
78	BARCELONA	466	EAP Barcelona 2J - Monumental	BARCELONA EIXAMPLE	89.8	74.9	69.5	63.2	71.4	86.9	70.5
78	BARCELONA	467	EAP Barcelona 2K - Sagrada Família	BARCELONA EIXAMPLE	89.0	76.2					

Estàndard Qualitat Assistencial. EAP del SISCAT, 2017

RS	Rs	Codi	Unitat proveïdora	Sector sanitari	% Població major de 14 anys amb tractament antiagregant en C/AVC	% Població d'entre 14 i 90 anys amb tractament amb IECa o ARaII en la ICC i en la HTA o DM amb nefropatia	% Població d'entre 14 i 80 anys amb DM2: control HbA1C	% Població d'entre 14 i 80 anys amb bon control de l'hipotiroidisme	% població entre 14 i 18 anys amb cribratge del consum d'alcohol	% població major de 14 anys amb valoració integral de les persones en ATDOM	% població de 14 a 80 anys amb control de la tensió arterial
78	BARCELONA	7504	EAP Barcelona 9H - CAP Sant Andreu	BARCELONA SANT ANDREU	96.6	79.2	71.7	70.7	79.0	98.3	72.1
78	BARCELONA	7505	EAP Barcelona 9I - CAP Casernes	BARCELONA SANT ANDREU	96.3	81.9	75.8	72.5	79.6	96.0	76.9
78	BARCELONA	452	EAP Barcelona 9F - Via Barcino	BARCELONA SANT ANDREU	95.7	87.3	64.7	73.4	75.2	93.6	69.1
78	BARCELONA	453	EAP Barcelona 9E - Bon Pastor	BARCELONA SANT ANDREU	95.0	80.6	66.6	63.6	76.1	99.1	70.9
78	BARCELONA	498	EAP Barcelona 9A - Sagrada	BARCELONA SANT ANDREU	96.2	81.8	70.6	74.0	70.8	95.6	71.8
78	BARCELONA	437	EAP Barcelona 10B - Ramon Turró	BARCELONA SANT MARTI	95.6	69.7	70.6	71.1	69.5	96.7	68.9
78	BARCELONA	438	EAP Barcelona 10C - Poble Nou	BARCELONA SANT MARTI	94.9	74.1	68.9	69.0	70.8	97.3	72.4
78	BARCELONA	439	EAP Barcelona 10J - La Pau	BARCELONA SANT MARTI	96.5	73.6	64.4	78.1	74.2	97.8	67.0
78	BARCELONA	454	EAP Barcelona 10I - Verneda Sud	BARCELONA SANT MARTI	96.2	78.5	71.8	69.3	73.1	98.3	70.7
78	BARCELONA	455	EAP Barcelona 10D - Besòs	BARCELONA SANT MARTI	94.7	74.9	65.9	71.0	73.8	93.3	67.9
78	BARCELONA	456	EAP Barcelona 10E - Encants	BARCELONA SANT MARTI	96.1	75.5	70.0	74.5	74.7	98.6	74.2
78	BARCELONA	457	EAP Barcelona 10F - Camp de l'Arpa	BARCELONA SANT MARTI	95.9	79.8	70.3	70.9	71.9	95.6	73.6
78	BARCELONA	458	EAP Barcelona 10G - El Clot	BARCELONA SANT MARTI	96.0	76.4	70.3	73.1	69.5	96.7	71.7
78	BARCELONA	459	EAP Barcelona 10H - Sant Martí	BARCELONA SANT MARTI	95.4	77.8	74.4	69.2	71.1	98.7	74.2
78	BARCELONA	491	EAP Barcelona 7G - Guinardó	BARCELONA HORTA-GUINARDÓ	95.6	81.7	75.8	72.6	72.2	97.0	73.0
78	BARCELONA	500	EAP Barcelona 9C - Congrés	BARCELONA SANT MARTI	94.5	78.3	69.2	70.7	71.7	97.0	67.6
78	BARCELONA	1273	EAP Barcelona 10A - Vila Olímpica	BARCELONA SANT MARTI	94.8	73.3	64.2	65.9	69.1	89.5	64.8
78	BARCELONA	447	EAP Barcelona 3C - Dr. Carles Ribá	BARCELONA SANT MONTJUIC	97.2	78.9	66.5	70.2	78.1	97.3	70.7
78	BARCELONA	468	EAP Barcelona 3A - Les Hortes-Poble Sec	BARCELONA SANT MONTJUIC							
78	BARCELONA	470	EAP Barcelona 3D - Bordeta	BARCELONA SANT MONTJUIC	94.8	75.6	67.9	69.9	76.5	96.7	70.6
78	BARCELONA	471	EAP Barcelona 3E - Sants	BARCELONA SANT MONTJUIC	95.9	79.8	75.4	74.1	76.4	98.1	75.0
78	BARCELONA	473	EAP Barcelona 3G - Numància	BARCELONA SANT MONTJUIC	95.0	80.4	72.6	70.2	73.4	94.7	72.4
78	BARCELONA	5132	EAP Barcelona 3H - La Marina	BARCELONA SANT MONTJUIC	97.3	74.6	67.6	71.5	68.4	97.8	59.2
78	BARCELONA	477	EAP Barcelona 5A - Marc Aureli	BARCELONA SARRIÀ-SANT GERV.	95.1	81.3	67.0	62.5	76.6	95.3	75.3
78	BARCELONA	478	EAP Barcelona 5B - Sant Elies	BARCELONA SARRIÀ-SANT GERV.	96.6	80.8	68.7	63.5	78.0	97.9	76.1
78	BARCELONA	479	EAP Barcelona 5C - Sarrià	BARCELONA SARRIÀ-SANT GERVASI							
78	BARCELONA	480	EAP Barcelona 5D - Vallvidrera-Les Planes	BARCELONA SARRIÀ-SANT GERVASI							
78	BARCELONA	196	EAP Premià de Mar	BARCELONÈS NORD I MARESME	95.5	81.5	71.4	74.8	72.5	94.2	71.4
78	BARCELONA	273	EAP Arenys de Mar	BARCELONÈS NORD I MARESME	94.5	79.7	71.2	64.3	75.6	97.1	73.5
78	BARCELONA	274	EAP Badalona 4 - Gorg	BARCELONÈS NORD I MARESME	95.4	76.1	75.5	81.2	79.6	99.0	75.5
78	BARCELONA	275	EAP Badalona 5 - Sant Roc	BARCELONÈS NORD I MARESME	95.0	79.3	65.1	75.3	79.9	97.9	65.8
78	BARCELONA	276	EAP Badalona 6 - Liefellà	BARCELONÈS NORD I MARESME	96.3	78.1	71.6	76.4	78.4	98.1	68.1
78	BARCELONA	278	EAP El Masnou	BARCELONÈS NORD I MARESME	95.5	76.9	74.7	72.9	74.4	97.8	73.9
78	BARCELONA	279	EAP Mataró 1 - La Riera	BARCELONÈS NORD I MARESME	92.6	74.6	70.0	69.2	74.6	93.2	70.2
78	BARCELONA	280	EAP Mataró 5 - Ronda Cerdanya	BARCELONÈS NORD I MARESME	94.8	81.1	72.9	65.1	73.3	95.8	72.4
78	BARCELONA	281	EAP Mataró 7 - Ronda Prim	BARCELONÈS NORD I MARESME	96.3	81.2	65.7	74.1	77.5	94.9	71.1
78	BARCELONA	282	EAP Sant Adrià Besòs 1 - Dr. Barraquer	BARCELONÈS NORD I MARESME	93.6	82.6	74.8	78.5	74.8	97.7	73.6
78	BARCELONA	284	EAP Sant Adrià Besòs 2 - La Mina	BARCELONÈS NORD I MARESME	96.4	79.6	57.1	64.7	70.4	93.6	67.8
78	BARCELONA	285	EAP Sta. Coloma Gramenet 1 - Can Mariner	BARCELONÈS NORD I MARESME	93.4	80.0	67.5	70.8	72.1	93.4	65.5
78	BARCELONA	286	EAP Sta. C. Gromenet 4-Riu Nord-Riu Sud	BARCELONÈS NORD I MARESME	94.8	80.8	73.6	75.3	77.6	94.9	72.1
78	BARCELONA	290	EAP Badalona 10 - Nova Lloreda-Montigalà	BARCELONÈS NORD I MARESME	94.4	75.6	62.9	60.9	75.0	92.4	57.8
78	BARCELONA	291	EAP Badalona 11 - Bufalà-Canyet	BARCELONÈS NORD I MARESME	95.7	78.0	72.4	70.7	75.0	95.7	64.8
78	BARCELONA	292	EAP Badalona 1 - Martí i Julià	BARCELONÈS NORD I MARESME	93.3	78.5	63.3	62.7	72.8	97.7	63.2
78	BARCELONA	293	EAP Badalona 2 - Centre-Dalt la Vila	BARCELONÈS NORD I MARESME	94.8	78.1	72.6	70.8	81.2	97.7	74.0
78	BARCELONA	294	EAP Badalona 3 - Progrés-Raval	BARCELONÈS NORD I MARESME	94.1	76.7	63.8	60.2	66.8	95.9	55.3
78	BARCELONA	295	EAP Badalona 7A - Gran Sol	BARCELONÈS NORD I MARESME	96.1	76.2	70.2	77.2	77.6	98.3	69.8
78	BARCELONA	296	EAP Badalona 7B - La Salut	BARCELONÈS NORD I MARESME	96.3	79.3	66.3	75.2	76.3	96.0	73.3
78	BARCELONA	297	EAP Badalona 8 - Nova Lloreda	BARCELONÈS NORD I MARESME	89.6	75.4	70.0	63.0	70.0	97.0	49.9
78	BARCELONA	301	EAP Mataró 2 - Centre	BARCELONÈS NORD I MARESME	91.4	72.9	65.1	63.9	67.6	77.6	53.9
78	BARCELONA	302	EAP Mataró 3 - Rocafonda	BARCELONÈS NORD I MARESME	97.6	82.2	68.8	79.6	78.7	97.1	73.3
78	BARCELONA	303	EAP Mataró 6 - Ronda Gatassa	BARCELONÈS NORD I MARESME	95.6	79.2	65.0	70.9	72.8	92.5	74.5
78	BARCELONA	305	EAP Sant Andreu de Llavaneres	BARCELONÈS NORD I MARESME	95.4	78.9	71.7	71.7	79.8	94.7	75.7
78	BARCELONA	306	EAP Sta. Coloma Gramenet 2 - Llatí	BARCELONÈS NORD I MARESME	94.7	83.1	63.6	77.1	76.6	93.5	70.7
78	BARCELONA	307	EAP Sta. Coloma Gramenet 3 - Singuerlin	BARCELONÈS NORD I MARESME	94.9	82.1	67.6	73.2	74.0	96.4	63.9
78	BARCELONA	309	EAP Vilassar de Mar	BARCELONÈS NORD I MARESME	94.9	82.5	74.0	72.3	75.5	96.8	76.5
78	BARCELONA	695	EAP Badalona 12 - Moersa-Pomar	BARCELONÈS NORD I MARESME	92.2	77.6	56.8	48.7	69.3	80.9	52.4
78	BARCELONA	697	EAP Mataró 4 - Círcers Molins	BARCELONÈS NORD I MARESME	91.2	76.3	67.1	65.2	67.1	82.1	52.6
78	BARCELONA	1083	EAP Vilassar de Dalt	BARCELONÈS NORD I MARESME	95.2	81.0	75.6	80.0	76.8	91.7	77.4
78	BARCELONA	1325	EAP Badalona 9 - Apenins-Montigalà	BARCELONÈS NORD I MARESME	97.2	86.5	65.9	68.8	72.2	90.4	67.3
78	BARCELONA	1791	EAP Montgat	BARCELONÈS NORD I MARESME	92.5	71.4	67.8	60.2	68.2	88.2	66.2
78	BARCELONA	1796	EAP Argenton	BARCELONÈS NORD I MARESME	88.9	71.7	60.1	59.2	65.2	74.7	51.4
78	BARCELONA	4054	EAP Sta. Coloma Gramenet 5 - Santa Rosa	BARCELONÈS NORD I MARESME	96.9	79.9	66.9	67.9	76.8	94.6	69.0
78	BARCELONA	4055	EAP Sta. Coloma Gramenet 6 - Fondo	BARCELONÈS NORD I MARESME	95.7	81.1	63.3	71.4	74.8	92.2	68.1
78	BARCELONA	5166	EAP Ocats - Teià	BARCELONÈS NORD I MARESME	95.0	72.2	73.7	66.9	73.4	97.3	75.5
78	BARCELONA	338	EAP Barberà del Vallès	VALLÈS OCCIDENTAL EST	96.8	81.1	71.5	73.7	72.5	92.3	72.0
78	BARCELONA	342	VALLÈS CASTELL DEL VALLÈS	VALLÈS OCCIDENTAL EST	97.8	79.5	73.0	69.9	68.3	97.1	70.6
78	BARCELONA	343	EAP Cerdanyola Vallès 1 - Serrapera	VALLÈS OCCIDENTAL EST	97.5	82.1	71.9	72.7	71.4	96.7	73.5
78	BARCELONA	344	EAP Badia del Vallès	VALLÈS OCCIDENTAL EST	95.1	78.8	69.5	79.3	73.1	83.6	69.4
78	BARCELONA	352	EAP Montcada i Reixac	VALLÈS OCCIDENTAL EST	95.3	83.8	68.5	70.4	73.7	93.4	71.3
78	BARCELONA	356	EAP Sabadell 2 - Creu Alta	VALLÈS OCCIDENTAL EST	95.6	78.7	68.3	69.5	71.4	96.2	64.6
78	BARCELONA	357	EAP Sabadell 3A - Ca n'Orniac	VALLÈS OCCIDENTAL EST	95.8	82.5	72.6	70.9	73.6	96.2	72.4
78	BARCELONA	358	EAP Sabadell 3B - Nord	VALLÈS OCCIDENTAL EST	95.9	79.0	72.3	70.9	71.3	87.5	66.8
78	BARCELONA	359	EAP Sabadell 5 - Gràcia-Merinals	VALLÈS OCCIDENTAL EST	95.8	77.8	73.3	73.3	72.7	95.9	72.4
78	BARCELONA	360	EAP Sabadell 6 - Sud	VALLÈS OCCIDENTAL EST	97.0	75.4	70.4	72.6	75.7	100.0	75.2
78	BARCELONA	361	EAP Sabadell 7 - La Serra	VALLÈS OCCIDENTAL EST	93.7	84.3	69.4	71.1	72.6	94.3	71.2
78	BARCELONA	370	EAP Cerdanyola V. 2 - Canaletes-Fontetes	VALLÈS OCCIDENTAL EST	95.4	79.4	72.7	69.9	70.1	100.0	68.9
78	BARCELONA	387	EAP Ripolllet 1 - Centre	VALLÈS OCCIDENTAL EST	96.5	82.5	69.8	74.9	68.0	91.3	67.6
78	BARCELONA	388	EAP Sabadell 1A - Centre	VALLÈS OCCIDENTAL EST	94.4	74.5	69.1	66.6	68.1	93.8	68.7
78	BARCELONA	389	EAP Sabadell 1B - Sant Oleguer	VALLÈS OCCIDENTAL EST	94.9	81.1	72.5	65.0	73.8	97.1	69.4
78	BARCELONA	390	EAP Sabadell 4A - Concòrdia	VALLÈS OCCIDENTAL EST	94.6	82.5	73.2	75.7	73.6	97.8	72.3
78	BARCELONA	2038	EAP Sabadell 4B - Can Rull	VALLÈS OCCIDENTAL EST	73.6	73.5	62.5	61.2	59.8	48.8	45.5
78	BARCELONA	5945	EAP Cerdanyola Ripolllet - Farigola	VALLÈS OCCIDENTAL EST	95.9	85.1	68.3	74.7	70.1	96.7	71.3
78	BARCELONA	6187	EAP Ripolllet 2 - Pinetons	VALLÈS OCCIDENTAL EST	94.7	81.4	72.5	74.3	69.9	97.5	73.6
78	BARCELONA	6189	EAP Polinyà - Sentmenat	VALLÈS OCCIDENTAL EST	95.8	79.8	74.8	71.1	70.7	100.0	71.4
78	BARCELONA	355	EAP Rubí 2 - Castellbisbal	VALLÈS OCCIDENTAL OEST							
78	BARCELONA	371	EAP Terrassa C - Antoni Creus	VALLÈS OCCIDENTAL OEST	97.5	82.5	71.4	75.6	72.3	90.7	71.3
78	BARCELONA	699	EAP Rubí 1	VALLÈS OCCIDENTAL OEST							
78	BARCELONA	701	EAP Terrassa A - Sant Llàtzer	VALLÈS OCCIDENTAL OEST							
78	BARCELONA	702	EAP Terrassa B - Est	VALLÈS OCCIDENTAL OEST							
78	BARCELONA	703	EAP Terrassa F - Nord	VALLÈS OCCIDENTAL OEST							
78	BARCELONA	1128	EAP Terrassa G - Sud	VALLÈS OCCIDENTAL OEST							
78	BARCELONA	1785	EAP Terrassa D - Oest	VALLÈS OCCIDENTAL OEST							
78	BARCELONA	1786	EAP Terrassa E - Rambla	VALLÈS OCCIDENTAL OEST							
78	BARCELONA	4548	EAP Sant Quirze del Vallès	VALLÈS OCCIDENTAL OEST	96.0	85.9	75.2	71.6	75.0	96.7	71.2
78	BARCELONA	4863	EAP Rubí 3	VALLÈS OCCIDENTAL OEST							
78	BARCELONA	7084	EAP Sant Cugat del Vallès 1	VALLÈS OCCIDENTAL OEST							
78	BARCELONA	7085	EAP Sant Cugat del Vallès 2	VALLÈS OCCIDENTAL OEST							
78	BARCELONA	7086	EAP Sant Cugat del Vallès 3	VALLÈS OCCIDENTAL OEST							
78	BARCELONA	340	EAP Caldes de Montbui	VALLÈS ORIENTAL	95.6	81.5	73.3	71.4	72.9	99.4	67.3
78	BARCELONA	345	EAP La Garriga	VALLÈS ORIENTAL	92.2	79.9	70.1	68.7	68.2	94.9	69.6
78	BARCELONA	346	EAP La Llagosta	VALLÈS ORIENTAL	95.3	81.6	70.9	79.8	76.2	100.0	75.9
78	BARCELONA	350	EAP Martorelles	VALLÈS ORIENTAL	95.3	74.7	75.8	72.7	74.0	99.2	72.8
78	BARCELONA	353	EAP Montornès - Montmeló	VALLÈS ORIENTAL	94.8	78.4	70.3	70.4	71.4	98.5	69.1
78	BARCELONA	354	EAP Parets del Vallès	VALLÈS ORIENTAL	96.1	80.2	70.4	74.4	73.7	100.0	67.8
78	BARCELONA	363	EAP Sant Celoni	VALLÈS ORIENTAL	96.6	81.0	68.5	75.2	72.9	99.0	73.5
78	BARCELONA	369									

Estàndard Qualitat Assistencial. EAP del SISCAT, 2017. Regió Sanitària Lleida i regió Sanitària Alt Pirineu i Aran

Codi	Unitat proveïdora	Sector sanitari	% Població major de 14 anys amb tractament antiagregant en CI/AVC	% Població d'entre 14 i 90 anys amb tractament amb IECA o ARALII en la ICCI en I	% Població d'entre 14 i 80 anys amb DM2: control HbA1C	% Població d'entre 14 i 80 anys amb bon control de l'hipotiroidisme	% població entre 14 i 18 anys amb cribatge del consum d'alcohol	% Població major de 14 anys amb valoració integral de les persones en ATDOM	% població de 14 a 80 anys amb control de la tensió arterial acceptable
2	EAP Agramunt	LLEIDA	92.9	70.3	76.7	73.1	74.0	98.5	60.6
3	EAP Alfarràs - Almenar		93.9	85.7	72.1	65.7	74.9	96.3	61.7
6	EAP Balaguer		95.9	80.2	72.7	71.8	76.1	96.5	69.8
7	EAP Bellpuig		96.6	72.8	76.0	79.5	77.2	94.9	70.5
8	EAP Les Borges Blanques		93.0	80.7	70.3	72.6	76.2	97.1	75.0
9	EAP Cervera		95.3	78.1	68.4	70.0	72.5	90.1	68.9
10	EAP Lleida 3 - Eixample		92.9	76.1	66.7	76.8	78.1	93.3	67.6
11	EAP Lleida 4 - Balàfia - Pardinyes		93.1	80.4	65.4	69.4	73.9	96.0	63.0
12	EAP Lleida 6 - Bordeta - Magraners		95.7	82.9	71.3	67.5	73.3	98.7	67.6
14	EAP Pla d'Urgell		95.0	83.0	73.2	71.2	73.2	94.2	63.7
16	EAP Ponts		95.9	81.4	71.1	74.6	75.7	96.3	70.3
18	EAP Tàrraga		92.8	79.3	74.4	71.0	78.3	94.4	73.2
20	EAP Alcarràs		98.0	82.5	73.7	70.0	77.7	96.2	73.3
21	EAP Almacelles		94.9	77.3	74.6	71.4	81.0	97.8	71.4
23	EAP Artesa de Segre		97.3	71.0	69.8	78.4	80.9	95.3	81.8
25	EAP La Granadella		93.8	68.0	68.3	75.7	74.1	92.9	73.9
26	EAP Lleida Rural 1 - Nord		85.6	77.0	65.3	68.6	76.2	85.5	65.6
27	EAP Lleida Rural 2 - Sud		93.7	83.6	72.3	68.0	75.8	96.4	77.0
28	EAP Lleida 2 - Primer de Maig		97.5	78.3	67.7	73.8	75.6	94.3	71.4
29	EAP Lleida 5 - Cappellet		95.1	82.4	72.4	65.0	77.2	100.0	72.4
30	EAP Lleida 1 - Centre Històric-R.Ferran		96.0	73.9	69.6	64.6	76.6	95.4	71.3
7927	EAP Lleida 7 - Onze de Setembre		94.3	76.3	72.3	70.7	77.7	92.1	65.1
31	EAP Seròs		93.7	85.0	56.0	68.8	74.6	98.5	63.4
4	EAP Alt Urgell Sud	ALT PIRINEU	91.9	77.0	64.5	73.9	77.3	91.8	78.6
13	EAP Pallars Sobirà		96.2	77.8	62.9	61.5	75.9	77.3	72.2
15	EAP La Pobla de Segur		96.2	84.4	76.7	75.4	78.4	93.7	68.7
17	EAP La Seu d'Urgell		93.8	80.4	65.3	75.2	82.2	84.1	71.8
19	EAP Tremp		94.4	80.6	67.7	69.6	79.9	95.7	68.2
22	EAP Alta Ribagorça		87.7	74.7	52.3	54.8	73.9	90.0	54.7
24	EAP Cerdanya		87.2	68.0	60.8	68.3	77.8	69.8	59.9
5	EAP Aran	ARAN							
Catalunya			95.0	78.2	70.0	71.1	73.9	94.7	70.0

Estàndard Qualitat Assistencial. EAP del SISCAT, 2017. Regió Sanitària Camp de Tarragona

Codi	Unitat proveïdora	Sector sanitari	% Població major de 14 anys amb tractament antiagregant en CI/AVC	% Població d'entre 14 i 90 anys amb tractament amb IECA o ARNI en la ICC i en I	% Població d'entre 14 i 80 anys amb DM2: control HbA1C	% Població d'entre 14 i 80 anys amb bon control de l'hipotiroïdisme	% població entre 14 i 18 anys amb cribatge del consum d'alcohol	% Població major de 14 anys amb valoració integral de les persones en ATDOM	% població de 14 a 80 anys amb control de la tensió arterial acceptable
44	EAP Montblanc	ALT CAMP-CONCA DE BARBERA	94.7	75.6	69.1	73.0	75.7	97.6	76.3
54	EAP Valls Urbà		94.4	76.5	71.0	78.6	78.9	97.7	74.8
55	EAP Alt Camp Est		96.8	78.0	68.0	72.0	78.8	94.4	73.8
2791	EAP Alt Camp Oest								
40	EAP Les Borges del Camp	BAIX CAMP-PRIORAT	94.7	75.0	72.5	71.6	72.3	98.3	73.4
42	EAP Falset		96.1	77.1	72.1	75.3	77.2	94.3	82.8
45	EAP Mont-Roig del Camp		94.0	78.3	67.4	69.7	75.0	94.6	74.3
47	EAP Reus 2 - Sant Pere		94.0	71.8	72.0	74.0	73.6	98.0	72.3
48	EAP Reus 4 - Horts de Miró		94.0	76.9	63.0	67.8	75.6	97.6	67.4
59	EAP Cornudella de Montsant		94.6	81.7	73.9	71.4	71.9	100.0	83.9
61	EAP Reus 1 - Sant Pere		96.2	79.9	64.0	65.3	77.4	97.6	72.2
62	EAP Reus 3 - Libertat		94.0	71.4	67.3	68.1	75.2	93.5	71.9
1329	EAP Riudoms								
1330	EAP Cambrils								
1485	EAP Vandellòs i l'Hospitalet de l'Infant								
1928	EAP La Selva del Camp								
1929	EAP Reus 5 - Barri Fortuny								
41	EAP Constantí	TARRAGONÈS-BAIX PENEDES	97.3	81.4	62.1	70.6	71.9	100.0	65.0
50	EAP Tarragona 1 - Bonavista-La Canonja		96.9	71.7	67.1	73.9	76.3	98.2	70.5
51	EAP Tarragona 2 - La Granja-Torreforta		95.4	77.9	66.7	77.1	75.4	97.6	70.6
52	EAP Tarragona 5 - Sant Pere i Sant Pau		96.3	83.0	70.6	71.3	76.9	96.2	69.4
60	EAP El Morell		95.7	79.9	71.3	75.5	72.1	96.9	73.8
65	EAP Salou		93.0	81.5	72.2	78.0	75.3	97.2	74.0
66	EAP Tarragona 3 - Jaume I		95.1	78.0	72.0	73.3	76.0	94.9	70.5
68	EAP Tarragona 6 - Tarragonès		93.8	76.7	74.3	77.7	77.8	98.1	75.1
705	EAP Vendrell								
1097	EAP Tarragona 7 - Sant Salvador		100.0	83.9	79.1	76.2	79.9	98.4	80.6
1326	EAP Baix Penedès Interior								
1327	EAP Torredembarra								
1328	EAP Vila-seca								
1522	EAP Calafell								
3527	EAP Tarragona 4 - Llevant								
3913	EAP Tarragona 8 - Muralles		96.0	73.7	68.7	71.9	73.8	93.8	63.6
Catalunya			95.0	78.2	70.0	71.1	73.9	94.7	70.0

Estàndard Qualitat Assistencial. EAP del SISCAT, 2017. Regió Sanitària Terres de l'Ebre

Codi	Unitat proveïdora	Sector sanitari	% Població major de 14 anys amb tractament antiagregant en CI/AVC	% Població d'entre 14 i 90 anys amb tractament amb IECA o ARAII en la ICC i en I	% Població d'entre 14 i 80 anys amb DM2: control HbA1C	% Població d'entre 14 i 80 anys amb bon control de l'hipotiroidisme	% població entre 14 i 18 anys amb cribatge del consum d'alcohol	% Població major de 14 anys amb valoració integral de les persones en ATDOM	% població de 14 a 80 anys amb control de la tensió arterial acceptable
43	EAP Flix	TERRES DE L'EBRE	96.9	75.3	72.3	74.1	76.7	100.0	74.1
46	EAP Móra la Nova - Móra d'Ebre		95.6	80.3	68.4	65.2	72.0	93.0	71.6
53	EAP Terra Alta		94.3	84.3	76.4	81.1	75.8	96.2	81.2
87	EAP L'Aldea - Camarles - L'Ampolla		95.6	85.1	71.5	82.1	73.6	93.8	68.6
88	EAP L'Ametlla de Mar - El Perelló		95.3	83.2	60.3	68.8	74.2	95.1	68.4
89	EAP Amposta		95.1	77.7	66.4	67.9	74.4	83.8	65.3
90	EAP Deltebre		96.2	76.6	59.9	74.4	74.3	91.8	51.9
91	EAP Sant Carles de la Ràpita		97.2	80.7	67.4	73.3	72.7	90.3	68.5
92	EAP Uldecona		97.8	85.1	72.1	80.2	72.0	95.4	62.4
93	EAP Tortosa 1 Est - El Temple		91.5	77.5	70.8	74.4	75.4	93.8	71.2
94	EAP Tortosa 2 Oest		95.1	79.1	71.8	73.8	73.4	83.0	68.7
Catalunya			95.0	78.2	70.0	71.1	73.9	94.7	70.0

Estàndard Qualitat Assistencial. EAP del SISCAT, 2017. Regió Sanitària Girona

Codi	Unitat proveïdora	Sector sanitari	% Població major de 14 anys amb tractament antiagregant en CI/AVC	% Població d'entre 14 i 90 anys amb tractament amb IECA o ARAII en la ICC i en I	% Població d'entre 14 i 80 anys amb DM2: control HbA1C	% Població d'entre 14 i 80 anys amb bon control de l'hipotiroidisme	% població entre 14 i 18 anys amb cribatge del consum d'alcohol	% Població major de 14 anys amb valoració integral de les persones en ATDOM	% població de 14 a 80 anys amb control de la tensió arterial acceptable	
102	EAP Besalú	GIRONA NORD	97.2	83.1	68.0	82.3	74.2	100.0	64.4	
103	EAP Camprodon		93.3	70.8	80.9	87.1	74.4	93.0	63.3	
106	EAP La Jonquera		96.8	77.9	71.3	72.8	74.5	95.4	74.5	
107	EAP Llançà		96.8	89.8	60.6	68.8	75.7	97.2	75.5	
109	EAP Sant Feliu de Guíxols		95.3	79.1	70.7	76.5	72.1	94.0	73.3	
115	EAP Bàscara		91.8	77.9	70.3	75.8	78.7	100.0	76.1	
120	EAP Figueres - Ernest Lluch		93.9	80.9	70.1	72.4	74.8	94.0	70.9	
124	EAP Olot		95.8	78.1	70.1	71.8	75.8	99.4	73.4	
125	EAP Palafrugell									
127	EAP Peralada		95.9	80.8	76.8	66.4	71.6	89.0	68.2	
129	EAP Ripoll - Sant Joan de les Abadesses		95.6	76.1	67.5	78.9	78.1	96.1	74.7	
130	EAP Roses		94.4	85.6	66.8	68.3	71.5	98.7	73.3	
131	EAP Sant Joan Les Fonts		94.4	75.3	71.7	69.8	73.7	93.6	75.5	
133	EAP Vilafant		95.8	79.9	70.5	82.6	71.9	97.9	72.6	
696	EAP La Bisbal									
704	EAP Torroella de Montgrí									
1321	EAP Ribes de Freser - Campdevànol									
1798	EAP Palamós									
1883	EAP La Vall d'en Bas			95.3	73.7	65.6	70.5	77.0	85.4	73.2
1919	EAP L'Escala			88.1	71.9	59.0	64.6	65.0	63.6	44.0
101	EAP Arbúcies - Sant Hilari	GIRONA SUD	94.6	76.1	76.8	74.7	77.6	94.5	77.6	
104	EAP Girona 3 - Montllivi		95.6	81.3	65.8	72.1	77.3	95.8	70.7	
105	EAP Girona 4 - Talalà		95.7	80.8	67.3	76.4	74.6	100.0	64.1	
108	EAP Salt		96.4	79.7	68.3	75.9	77.9	95.4	68.9	
110	EAP Sarrià de Ter		98.2	81.0	72.3	73.4	74.9	95.9	63.0	
111	EAP Sils - Vidreres - Maçanet Selva		94.6	85.4	71.8	76.8	78.2	96.7	66.3	
112	EAP Santa Coloma de Farners		95.4	83.7	69.8	74.8	74.1	97.4	68.4	
114	EAP Banyoles		96.6	78.7	72.7	75.9	73.1	97.5	73.7	
116	EAP Blanes		95.8	82.2	71.8	73.2	71.9	96.6	72.9	
117	EAP Breda - Hostalric		94.2	87.3	72.7	76.2	70.7	96.8	69.9	
119	EAP Celrà		92.9	76.3	63.1	70.2	75.0	87.0	64.7	
121	EAP Girona 1 - Santa Clara		94.5	78.0	70.2	69.9	76.4	96.9	69.3	
122	EAP Girona 2 - Can Gibert del Pla		94.8	83.3	72.7	75.8	73.5	94.2	73.3	
277	EAP Canet de Mar		94.7	75.6	67.8	68.7	73.9	94.8	71.8	
282	EAP Pineda de Mar		94.6	81.0	69.9	72.0	73.3	95.3	70.0	
288	EAP Tordera		93.8	79.0	73.9	71.6	70.3	98.7	81.0	
299	EAP Calella									
915	EAP Lloret de Mar									
1322	EAP Anglès		90.9	81.5	67.4	70.2	73.6	96.0	67.0	
1790	EAP Malgrat de Mar									
1886	EAP Cassà de la Selva	93.4	78.5	71.9	73.4	74.2	95.1	68.7		
Catalunya			95.0	78.2	70.0	71.1	73.9	94.7	70.0	

Estandàrd Qualitat Assistencial. EAP del SISCAT, 2017. Regió Sanitària Cat Central

Codi	Unitat proveïdora	Sector sanitari	% Població major de 14 anys amb tractament antiagregant en CI/AVC	% Població d'entre 14 i 90 anys amb tractament amb IECA o ARAI en la ICC I en I	% Població d'entre 14 i 80 anys amb DM2: control HbA1C	% Població d'entre 14 i 80 anys amb bon control de l'hipotiroïdisme	% població entre 14 i 18 anys amb cribatge del consum d'alcohol	% Població major de 14 anys amb valoració integral de les persones en ATDOM	% població de 14 a 80 anys amb control de la tensió arterial acceptable
49	EAP Santa Coloma de Queralt	ANOIA	97.1	85.0	73.0	88.0	72.3	100.0	79.7
149	EAP Anoia Rural		91.9	75.3	66.2	68.7	75.4	100.0	66.1
171	EAP Piera		96.0	81.0	68.2	69.0	72.2	97.9	67.4
180	EAP Santa Margarida de Montbui		95.1	81.9	73.3	63.0	75.2	94.4	68.3
184	EAP Vilanova del Camí		93.8	78.6	73.4	74.8	72.8	97.1	69.5
185	EAP Calaf		92.4	77.2	69.9	74.2	72.8	95.0	71.2
186	EAP Capellades		93.5	78.7	73.7	76.2	72.0	94.6	68.0
194	EAP Igualada 1		95.6	79.7	73.8	72.6	76.9	93.8	69.1
6175	EAP Igualada 2		93.7	73.7	66.6	71.4	71.4	93.7	65.2
347	EAP Manlleu	OSONA	93.0	71.6	68.3	71.8	75.6	95.3	69.8
365	EAP Sant Hipòlit de Voltregà		96.2	75.6	69.4	76.7	72.4	90.0	66.5
368	EAP Santa Eugènia de Berga		97.1	77.5	74.2	72.6	74.3	98.9	65.9
372	EAP La Vall del Ges - Torelló		96.5	69.5	71.0	68.2	73.5	91.2	76.7
381	EAP Lluçanès		95.7	73.2	71.2	70.8	68.1	95.9	68.3
391	EAP Sant Quirze de Besora		95.9	72.7	77.6	75.5	75.6	100.0	76.6
395	EAP Tona		93.5	68.1	71.7	73.5	68.2	87.8	62.2
397	EAP Vic 1 - Nord		95.3	69.0	69.0	70.4	74.9	98.0	67.8
1077	EAP Vic 2 - Sud								
1932	EAP Centelles								
4713	EAP Roda de Ter		95.8	66.3	78.7	79.6	74.9	93.7	76.4
336	EAP Alt Berguedà	SOLSONES-BAGES-BERGUEDA	96.3	74.4	77.9	77.6	81.3	90.0	80.8
337	EAP Baix Berguedà		97.0	76.8	70.4	76.0	77.0	98.3	71.7
339	EAP Berga Centre		94.5	81.8	71.3	72.5	76.1	98.4	73.9
341	EAP Cardona		95.6	67.2	69.2	73.2	73.7	100.0	75.6
348	EAP Manresa 2 - Plaça Catalunya		92.7	69.8	72.8	69.2	74.3	92.6	67.3
349	EAP Manresa 4 - Sagrada Família		95.0	73.3	71.0	71.1	75.4	95.2	72.5
351	EAP Moià		94.2	75.0	71.0	71.5	75.2	92.2	73.0
362	EAP Sallent		93.8	74.9	70.4	70.9	72.1	98.5	69.7
364	EAP Navarcles - Sant Fruitós de Bages		95.8	66.7	69.6	68.9	69.9	87.2	66.9
366	EAP Sant Joan de Vilatorrada		96.2	72.6	76.1	77.9	70.8	92.8	69.7
367	EAP Sant Vicenç de Castellet		94.6	76.2	71.3	69.2	71.3	83.1	66.2
370	EAP Súria		96.3	68.1	72.3	71.9	72.0	100.0	72.7
373	EAP Artés		95.9	80.1	76.9	75.4	75.6	93.3	73.5
382	EAP Manresa 1		92.1	69.9	58.7	62.7	70.3	88.7	52.6
383	EAP Manresa 3		94.5	71.1	61.6	60.1	70.1	96.1	56.4
385	EAP Montserrat		95.6	77.6	70.4	73.0	70.3	94.0	67.1
386	EAP Navàs - Balsareny		91.6	70.7	73.3	73.3	76.7	94.4	72.9
1324	EAP Solsonès								
Catalunya			95.0	78.2	70.0	71.1	73.9	94.7	70.0

Estandàrd Qualitat Assistencial. EAP del SISCAT, 2017. Regió Sanitària Barcelona

Codi	Unitat proveïdora	Sector sanitari	% Població major de 14 anys amb tractament antiàlgic en CI/AVC	% Població d'entre 14 i 90 anys amb tractament amb IECA o ARAl en la ICC i en l	% Població d'entre 14 i 80 anys amb DM2: control HbA1C	% Població d'entre 14 i 80 anys amb bon control de l'hipotiroïdisme	% població entre 14 i 18 anys amb cribatge del consum d'alcohol	% Població major de 14 anys amb valoració integral de les persones en ATDOM	% població de 14 a 80 anys amb control de la tensió arterial acceptable
157	EAP Garraf Rural	ALT PENEDES-GARRAF	95.5	78.3	72.4	65.5	72.4	98.0	70.5
170	EAP Penedès Rural		95.3	80.6	71.8	67.8	78.2	97.5	68.2
202	EAP Sant Sadurni d'Anoia		95.2	76.6	69.9	72.6	75.6	97.4	69.7
203	EAP Sitges		95.5	74.3	76.0	78.8	84.7	94.8	82.8
7961	EAP Vilafranca del Penedès 1		95.3	76.2	67.4	71.1	79.6	97.7	72.6
7962	EAP Vilafranca del Penedès 2		94.5	81.9	72.7	71.3	78.8	98.1	74.9
205	EAP Vilanova i la Geltrú 1		96.3	72.5	77.0	71.9	78.7	97.7	74.9
206	EAP Vilanova i la Geltrú 2		94.4	74.2	72.7	71.6	78.9	99.1	71.3
3449	EAP Cubelles - Cunit		94.2	74.2	74.8	69.6	77.9	94.3	76.1
6009	EAP Vilanova i la Geltrú 3 - Baix a Mar		92.5	78.9	67.2	69.8	72.3	92.8	65.6
151	EAP Cornellà de Llobregat 1 - Martí Julià	BAIX LLOBREGAT CENTRE-LITORAL I L'H.LL.	95.8	80.9	70.1	68.8	71.7	99.1	68.2
152	EAP Cornellà de Llobregat 2 - St Ildefons		96.1	77.8	68.9	70.2	72.3	98.8	69.1
153	EAP Cornellà de Llobregat 3 - Gavarrà		95.1	79.4	71.6	71.9	76.3	100.0	65.7
154	EAP Cornellà de Llobregat 4 - Jaume Soler		96.8	79.5	71.6	71.8	76.3	98.2	73.6
156	EAP Esplugues de Llobregat 1-Can Vidalet		97.2	72.2	72.8	75.5	81.2	95.7	73.5
158	EAP Gavà 1		94.9	69.0	72.4	69.9	75.5	97.2	74.1
159	EAP Gavà 2		97.1	75.3	73.8	67.3	71.1	93.2	67.3
160	EAP Hospitalet de Llobregat 1 - Centre		97.2	73.9	68.8	67.9	74.7	96.3	63.6
161	EAP Hospitalet de Llobregat 10 - Can Serra		96.3	77.1	69.6	74.0	75.3	89.0	66.5
162	EAP Hospitalet de Llobregat 11 - Gornal		95.8	80.2	68.9	64.9	77.9	97.0	68.8
163	EAP Hospitalet de Llobregat 2 - St. Josep		95.3	72.0	76.5	69.4	74.5	89.5	70.5
164	EAP Hospitalet de Llobregat 5 - Sta.Eulàlia		95.4	75.2	76.4	69.1	72.4	97.9	74.2
165	EAP Hospitalet de Llobregat 6 - Sta.Eulàlia		96.2	72.8	68.8	73.5	73.5	99.1	66.6
166	EAP Hospitalet de Llobregat 7 - Florida N		95.8	76.3	67.8	62.6	75.2	88.9	68.1
167	EAP Hospitalet de Llobregat 8 - Florida S		95.7	75.3	66.6	65.3	73.7	96.5	69.0
169	EAP Molins de Rei		95.9	78.1	71.9	71.4	68.6	95.2	65.8
172	EAP Prat Llobregat 2 - Sant Cosme I		97.2	76.2	71.8	71.8	75.2	96.4	71.4
173	EAP Prat Llobregat 3 - Dr. Pujol Capçada		95.9	82.8	65.8	67.7	73.9	96.5	61.4
175	EAP Sant Boi de Llobregat 2 - Moli Nou		96.2	81.6	70.1	66.9	77.6	94.8	73.2
176	EAP Sant Boi de Llobregat 3-Camps Blancs		95.3	81.4	67.7	73.3	82.9	94.7	72.3
177	EAP Sant Joan Despl 2 - Les Planes		95.8	78.6	70.8	71.4	68.3	99.1	71.1
178	EAP Sant Joan Despl 2 - Les Planes		97.4	78.0	68.1	59.3	68.6	100.0	70.5
179	EAP St. Vicenç dels Horts 1 - Vila Vella		95.0	79.3	68.9	65.4	71.7	94.2	68.4
181	EAP Vallirana		95.2	80.6	71.3	71.1	70.3	93.8	65.6
182	EAP Viladecans 1		96.0	74.0	67.2	71.3	71.3	97.0	69.9
183	EAP Viladecans 2		94.9	77.7	72.0	67.3	74.7	95.7	69.3
8096	EAP Viladecans 3		96.1	81.7	71.0	72.2	73.3	92.1	68.9
187	EAP Esplugues de Llobregat 2 - Lluís Millet		96.4	76.4	71.5	68.7	75.3	97.6	68.7
189	EAP Hospitalet de Llobregat 12 - Bellvitge		96.3	79.7	72.1	71.2	76.3	92.6	76.8
191	EAP Hospitalet de Llobregat 3 - Collblanc		94.5	74.1	65.7	72.8	70.2	84.6	70.4
192	EAP Hospitalet de Llobregat 4 - Torrasa		92.8	74.8	64.8	62.1	72.8	90.1	69.3
193	EAP Hospitalet de Llobregat 9 - Pubilla C		95.8	74.7	68.4	67.8	73.2	94.9	74.6
195	EAP Prat Llobregat 1 - Ramona Via		95.8	74.0	71.9	71.4	71.7	95.4	71.1
197	EAP Sant Boi de Llobregat 1 - Montclar		96.3	76.8	69.5	65.2	73.4	98.2	73.9
198	EAP Sant Boi de Llobregat 4 - Vinyets		95.8	79.8	72.2	73.4	71.4	93.7	72.7
199	EAP Sant Feliu de Llobregat 1 - El Pla		97.6	75.7	75.3	69.3	73.2	93.4	68.2
200	EAP Sant Feliu de Llobregat 2 - Rambla		96.0	77.8	67.7	69.4	71.9	98.4	64.9
201	EAP Sant Joan Despl 1		96.4	77.1	67.7	69.7	69.5	97.3	75.1
4374	EAP Castellefells 2 - Can Bou		97.1	79.9	72.7	71.9	66.7	89.9	70.6
4376	EAP Castellefells 1 - El Castell		92.7	73.7	67.5	61.3	72.1	70.4	70.4
4547	EAP Corbera de Llobregat		95.0	75.7	74.1	69.8	68.8	93.0	65.0
4957	EAP St. Vicenç dels Horts 2 - El Serral								
5239	EAP Begues - Pou Torre		94.9	80.8	77.4	70.8	69.2	95.0	68.7
155	EAP Esparreguera	BAIX LLOBREGAT NORD	95.5	77.0	68.2	68.7	70.6	97.9	68.0
168	EAP Martorell Urbà		96.6	78.6	68.9	66.4	73.3	98.9	62.9
174	EAP Sant Andreu de la Barca		94.5	73.5	67.2	69.1	68.5	98.9	72.5
698	EAP Olesa de Montserrat								
4056	EAP Pallemà		93.1	74.7	66.1	65.3	68.5	100.0	59.9
4546	EAP Abrera		94.9	79.1	67.1	63.5	67.1	100.0	68.3
4819	EAP Martorell Rural		96.8	78.4	75.7	66.2	69.5	95.3	71.9
440	EAP Barcelona 1B - Casc Antic	BARCELONA CIUTAT VELLA	95.8	76.1	63.4	69.2	66.6	97.2	70.6
441	EAP Barcelona 1C - Gòtic		94.4	69.9	65.5	65.9	74.3	94.0	72.4
442	EAP Barcelona 1D - Raval Sud		94.8	78.0	54.8	55.2	72.8	94.9	67.8
443	EAP Barcelona 1E - Raval Nord-Dr. Sayé		93.2	74.6	62.8	66.8	74.0	97.8	71.1
598	EAP Barcelona 1A - Barceloneta		93.3	73.1	66.2	66.0	69.5	94.3	73.1
444	EAP Barcelona 2A - Sant Antoni	BARCELONA EXAMPLE	96.5	79.0	68.1	70.8	70.3	93.7	69.3
445	EAP Barcelona 2B - Via Roma		96.6	81.0	69.5	71.7	80.7	97.3	80.7
446	EAP Barcelona 2H - Passeig Sant Joan		95.8	83.8	70.1	74.6	73.6	94.7	72.1
460	EAP Barcelona 2C - Esq. Eixample-Rosselló		95.4	79.8	74.7	67.6	75.8	94.3	74.9
461	EAP Barcelona 2D - Universitat		96.4	77.8	74.6	76.9	75.5	97.7	77.0
462	EAP Barcelona 2E - Esq. Eixample-Casanova		95.0	78.3	72.0	72.7	74.8	99.3	74.0
464	EAP Barcelona 2G - Dreta Eixample		91.5	73.4	70.2	54.8	64.9	84.5	66.8
465	EAP Barcelona 2I - Sagrada Família		90.6	79.6	74.4	68.3	77.2	91.1	72.7
466	EAP Barcelona 2J - Monumental		89.8	74.9	69.5	63.2	71.4	86.9	70.5
467	EAP Barcelona 2K - Sagrada Família		89.0	76.2	64.5	71.7	73.9	79.9	68.5
469	EAP Barcelona 3B - Poble Sec-Montjuïc		95.6	83.8	70.6	68.2	71.2	96.6	71.3
481	EAP Barcelona 5E - Sant Gervasi	BARCELONA GRÀCIA							
482	EAP Barcelona 6A - Joanic		95.5	77.3	71.9	69.9	71.0	95.9	75.1
483	EAP Barcelona 6B - Vila de Gràcia		94.6	80.7	69.3	66.2	73.1	91.9	76.1
484	EAP Barcelona 6C - Lesseps		93.1	81.7	74.2	66.2	63.7	87.2	65.4
485	EAP Barcelona 6D - Vallcarca								
486	EAP Barcelona 7A - Santillany		94.5	80.5	69.1	70.0	72.3	96.2	63.5
2000	EAP Barcelona 6E - La Salut		94.2	82.6	73.2	67.7	70.2	98.1	74.8
448	EAP Barcelona 7C - El Carmel	BARCELONA HORTA-GUINARDÓ	97.2	74.1	72.8	69.2	77.3	79.1	72.1
488	EAP Barcelona 7D - Lisboa		94.3	81.2	74.4	71.7	76.0	98.5	64.1
489	EAP Barcelona 7E - Sant Rafael		95.5	80.2	71.3	72.0	74.1	96.2	68.0
490	EAP Barcelona 7F - Lisboa		96.4	82.6	73.3	69.9	73.7	98.0	72.8
491	EAP Barcelona 7G - Guinardó		95.6	81.7	75.8	72.6	72.2	97.0	73.0
1933	EAP Barcelona 7B - Sardanyà								
474	EAP Barcelona 4A - Montnegre	BARCELONA LES CORTS	94.3	80.5	69.2	65.6	70.7	95.8	71.7
475	EAP Barcelona 4B - Les Corts-Pedralbes		96.4	79.8	73.4	65.8	73.3	96.9	76.7
1004	EAP Barcelona 4C - Les Corts-Helios		96.8	78.8	74.9	75.6	76.0	92.6	71.7
449	EAP Barcelona 8G - Roquetes	BARCELONA NOU BARRIS	92.9	79.7	71.1	74.0	78.8	95.5	70.0
450	EAP Barcelona 8H - Ciutat Meridiana		96.2	81.5	67.4	74.3	76.8	97.2	72.3
451	EAP Barcelona 8I - Xafarines		94.8	81.0	71.2	76.3	77.7	98.2	74.0
493	EAP Barcelona 8B - Rio de Janeiro-Porta		97.1	82.4	74.7	78.5	79.2	98.1	77.3
494	EAP Barcelona 8C - Turó de la Peira		98.3	83.1	70.1	68.7	78.2	92.9	69.3
495	EAP Barcelona 8D - Rio de Janeiro-Prosop.		94.9	78.0	75.4	75.4	76.4	98.5	68.0
496	EAP Barcelona 8E - Rio de Janeiro-Verdum		97.3	81.4	73.9	75.8	79.3	95.9	71.6
497	EAP Barcelona 8F - Guineueta		96.1	79.3	73.8	77.4	77.4	90.2	68.7
6156	EAP Barcelona 8I - Cotxeres		95.1	78.0	74.5	65.9	69.9	91.0	60.9
7504	EAP Barcelona 9H - CAP Sant Andreu	BARCELONA SANT ANDREU	96.6	79.2	71.7	70.7	79.0	98.3	72.1
7505	EAP Barcelona 9I - CAP Casernes		96.3	81.9	75.8	72.5	79.6	96.0	76.9
452	EAP Barcelona 9F - Via Barcino		95.7	87.3	64.7	73.4	75.2	93.6	69.1
453	EAP Barcelona 9E - Bon Pastor		95.0	80.6	66.6	63.6	76.1	99.1	70.9
498	EAP Barcelona 9A - Sagrera		96.2	81.8	70.6	74.0	70.8	95.6	71.8
437	EAP Barcelona 10B - Ramon Turró	BARCELONA SANT MARTÍ	95.6	69.7	70.6	71.1	69.5	96.7	68.9
438	EAP Barcelona 10C - Poble Nou		94.9	74.1	68.9	69.0	70.8	97.3	72.4
439	EAP Barcelona 10I - La Pau		96.5	73.6	64.4	78.1	74.2	97.8	67.0
454	EAP Barcelona 10J - Verneda Sud		96.2	78.5	71.8	69.3	73.1	98.3	70.7
455	EAP Barcelona 10D - Besòs		94.7	74.9	65.9	71.0	73.8	93.3	67.9
456	EAP Barcelona 10E - Encants		96.1	75.5	70.0	74.5	74.7	98.6	74.2
457	EAP Barcelona 10F - Camp de l'Arpa		95.9	79.8	70.3	70.9	71.9	95.6	73.6
458	EAP Barcelona 10G - El Clot		96.0	76.4	70.3	73.1	69.5	96.7	71.7
459	EAP Barcelona 10H - Sant Martí		95.4	77.8	74.4	69.2	71.1	98.7	74.2
500	EAP Barcelona 9C - Congrés		94.5	78.3	69.2	70.7	71.7	97.0	67.6
1273	EAP Barcelona 10A - Vila Olímpica		94.8	73.3	64.2	65.9	65.1	89.5	64.8
447	EAP Barcelona 3C - Dr. Carles Riba	BARCELONA SANTS-MONTJUÏC	97.2	78.9	70.2	66.5	78.1	97.3	70.7
468	EAP Barcelona 3A - Les Hortes-Poble Sec								
470	EAP Barcelona 3D - Bordeta		94.8	75.6	67.9	69.9	76.5	96.7	70.6
471	EAP Barcelona 3E - Sants		95.9	79.8	75.4	74.1	76.4	98.1	75.0

Estandard Qualitat Assistencial. EAP del SISCAT, 2017. Regió Sanitària Barcelona

Codi	Unitat proveïdora	Sector sanitari	% Població major de 14 anys amb tractament antiàgregant en CI/AVC	% Població d'entre 14 i 90 anys amb tractament amb IECA o ARAII en la ICC i en l	% Població d'entre 14 i 80 anys amb DM2: control HbA1C	% Població d'entre 14 i 80 anys amb bon control de l'hipotiroidisme	% població entre 14 i 18 anys amb cribatge del consum d'alcohol	% Població major de 14 anys amb valoració integral de les persones en ATDOM	% població de 14 a 80 anys amb control de la tensió arterial acceptable
473	EAP Barcelona 3G - Numància		95.0	80.4	72.6	70.2	73.4	94.7	72.4
5132	EAP Barcelona 3H - La Marina		97.3	74.6	67.6	71.5	68.4	97.8	59.2
477	EAP Barcelona 5A - Marc Aureli	BARCELONA SARRIA-SANT GERVASI	95.1	81.3	67.0	62.5	76.6	95.3	75.3
478	EAP Barcelona 5B - Sant Elies		96.6	80.8	68.7	63.5	78.0	97.9	76.1
479	EAP Barcelona 5C - Sarrià								
480	EAP Barcelona 5D - Vallvidrera-Les Plans								
196	EAP Premià de Mar	BARCELONÈS NORD I MARESME	95.5	81.5	71.4	74.8	72.5	94.2	71.4
273	EAP Arenys de Mar		94.5	79.7	71.2	64.3	75.6	97.1	73.5
274	EAP Badalona 4 - Gorg		95.4	76.1	75.5	81.2	79.6	99.0	75.5
275	EAP Badalona 5 - Sant Roc		95.0	79.3	65.1	75.3	79.9	97.9	65.8
276	EAP Badalona 6 - Liefia		96.3	78.1	71.6	76.4	78.4	98.1	68.1
278	EAP El Masnou		95.5	76.9	74.7	72.9	74.4	97.8	73.9
279	EAP Mataró 1 - La Riera		92.6	74.6	70.0	69.2	74.6	93.2	70.2
280	EAP Mataró 5 - Ronda Cerdanya		94.8	81.7	65.1	72.9	73.3	95.8	72.4
281	EAP Mataró 7 - Ronda Prim		96.3	81.2	65.7	74.1	74.5	94.9	71.1
283	EAP Sant Adrià Besos 1 - Dr. Barraquer		93.6	82.6	74.8	78.5	78.5	97.7	73.6
284	EAP Sant Adrià Besos 2 - La Mina		96.4	79.6	57.1	64.7	70.4	93.6	67.8
285	EAP Sta. Coloma Gramenet 1 - Can Mariner		93.4	80.0	67.5	70.8	72.1	93.4	65.5
286	EAP Sta. C. Gramenet 4-Riu Nord-Riu Sud		94.8	80.8	73.6	75.3	77.6	94.9	72.1
290	EAP Badalona 10 - Nova Lloreda-Montigala		94.4	75.6	62.9	60.9	75.0	92.4	57.8
291	EAP Badalona 11 - Bufala-Canyet		95.7	78.0	72.4	70.7	75.0	95.7	64.8
292	EAP Badalona 1 - Marti i Julià		93.3	78.5	63.3	62.7	72.8	97.7	63.2
293	EAP Badalona 2 - Centre-Dalt la Vila		94.8	78.1	72.6	70.8	81.2	97.7	74.0
294	EAP Badalona 3 - Progrés-Raval		94.1	76.7	63.8	60.2	66.8	95.9	55.3
295	EAP Badalona 7A - Gran Sol		96.1	76.2	70.2	77.2	77.6	98.3	69.8
296	EAP Badalona 7B - La Salut		96.3	79.3	66.3	75.2	76.3	96.0	73.3
297	EAP Badalona 8 - Nova Lloreda		89.6	75.4	70.0	62.0	70.0	97.0	49.9
301	EAP Mataró 2 - Centre		91.4	72.9	65.1	63.9	67.6	77.6	53.9
302	EAP Mataró 3 - Rocafonda		97.6	82.2	68.8	79.6	78.7	97.1	73.3
303	EAP Mataró 6 - Ronda Gatassa		95.6	79.2	65.0	70.9	72.8	92.5	74.5
305	EAP Sant Andreu de Llavaneres		95.4	78.9	71.7	71.7	79.8	94.7	75.7
306	EAP Sta. Coloma Gramenet 2 - Llatí		94.7	83.1	63.6	71.1	76.6	93.5	70.7
307	EAP Sta. Coloma Gramenet 3 - Singuerlin		94.9	82.1	67.6	73.2	74.0	96.4	63.9
309	EAP Vilassar de Mar		94.9	82.5	74.0	72.3	75.5	96.8	76.5
695	EAP Badalona 12 - Morera-Pomar		92.2	77.6	56.8	48.7	69.3	80.9	52.4
697	EAP Mataró 4 - Cirera Molins		91.2	76.3	67.1	65.2	67.1	82.1	52.6
1083	EAP Vilassar de Dalt		95.2	81.0	75.6	80.0	76.8	91.7	77.4
1325	EAP Badalona 9 - Apenins-Montigala		97.2	86.5	65.9	68.8	72.2	90.4	67.3
1791	EAP Montgat		92.5	71.4	67.8	60.2	68.2	88.2	66.2
1796	EAP Argenton		88.9	71.7	60.1	59.2	65.2	74.7	51.4
4054	EAP Sta. Coloma Gramenet 5 - Santa Rosa		96.9	79.9	66.9	67.9	76.8	94.6	69.0
4055	EAP Sta. Coloma Gramenet 6 - Fondo		95.7	81.1	63.3	71.4	74.8	92.2	68.1
5166	EAP Ocata -Teia		95.0	72.2	73.7	66.9	73.4	97.3	75.5
338	EAP Barberà del Vallès	VALLÈS OCCIDENTAL EST	96.8	81.1	71.5	73.7	72.5	92.3	72.0
342	EAP Castellar del Vallès		97.8	79.5	73.0	69.9	68.3	97.1	70.6
343	EAP Cerdanyola Vallès 1 - Serrapera		97.5	82.1	71.9	72.7	71.4	96.7	72.5
344	EAP Badia del Vallès		95.1	78.8	69.5	79.3	73.1	83.6	69.4
352	EAP Montcada i Reixac		95.3	83.8	68.5	70.4	73.7	93.4	71.3
356	EAP Sabadell 2 - Creu Alta		95.6	78.7	68.3	69.5	71.4	96.2	64.6
357	EAP Sabadell 3A - Ca n'Ortic		95.8	82.5	72.6	70.9	73.6	96.2	72.4
358	EAP Sabadell 3B - Nord		95.9	79.0	72.3	70.9	71.3	87.5	66.8
359	EAP Sabadell 5 - Gràcia-Merinals		95.8	77.8	72.3	73.2	72.7	95.9	72.4
360	EAP Sabadell 6 - Sud		97.0	75.4	70.4	72.6	75.7	100.0	75.2
361	EAP Sabadell 7 - La Serra		93.7	84.3	69.4	71.1	72.6	94.3	71.2
376	EAP Cerdanyola V. 2 - Canaletes-Fontetes		95.4	79.4	72.7	69.9	70.1	100.0	68.9
387	EAP Ripollet 1 - Centre		96.5	82.5	69.8	74.9	68.0	91.3	67.6
388	EAP Sabadell 1A - Centre		94.4	74.5	69.1	66.6	68.1	93.8	68.7
389	EAP Sabadell 1B - Sant Oleguer		94.9	81.1	72.5	65.0	73.8	97.1	69.4
390	EAP Sabadell 4A - Concòrdia		94.6	82.5	73.2	75.7	73.6	97.8	72.3
2038	EAP Sabadell 4B - Can Rull		73.6	73.5	62.5	61.2	59.8	48.8	45.5
5045	EAP Cerdanyola Ripollet - Farigola		95.9	85.1	68.3	74.7	70.1	96.7	71.3
6187	EAP Ripollet 2 - Pinetons		94.7	81.4	72.5	74.3	69.9	97.5	73.6
6189	EAP Polinyà - Sentmenat		95.8	79.8	74.8	71.1	70.7	100.0	71.4
355	EAP Rubí 2 - Castellbisbal	VALLÈS OCCIDENTAL OEST							
371	EAP Terrassa C - Antoni Creus		97.5	82.5	71.4	75.6	72.3	90.7	71.3
699	EAP Rubí 1								
701	EAP Terrassa A - Sant Llàtzer								
702	EAP Terrassa B - Est								
703	EAP Terrassa F - Nord								
1128	EAP Terrassa G - Sud								
1785	EAP Terrassa D - Oest								
1786	EAP Terrassa E - Rambla								
4548	EAP Sant Quirze del Vallès		96.0	85.9	75.2	71.6	75.0	96.7	71.2
4863	EAP Rubí 3								
7084	EAP Sant Cugat del Vallès 1								
7085	EAP Sant Cugat del Vallès 2								
7086	EAP Sant Cugat del Vallès 3								
340	EAP Caldes de Montbui	VALLÈS ORIENTAL	95.6	81.5	73.3	71.4	72.9	99.4	67.3
345	EAP La Garriga		92.2	79.9	70.1	68.7	68.2	94.9	69.6
346	EAP La Llagosta		95.3	81.6	70.9	79.8	76.2	100.0	75.9
350	EAP Martorelles		95.3	74.7	75.8	72.7	74.0	99.2	72.8
353	EAP Montornès - Montmeló		94.8	78.4	70.3	70.4	71.4	98.5	69.1
354	EAP Parets del Vallès		96.1	80.2	70.4	74.4	73.7	100.0	67.8
363	EAP Sant Celoni		96.6	81.0	68.5	75.2	72.9	99.0	73.5
369	EAP Santa Perpètua de Mogoda		94.9	78.3	71.9	70.4	69.5	98.5	68.6
374	EAP Cardener		93.8	76.8	72.4	70.6	68.3	91.9	68.7
377	EAP Granollers 1 Oest - Canovelles		94.1	81.8	65.3	73.3	73.6	97.3	73.6
378	EAP Granollers 4 Sud - Sant Miquel		95.7	82.3	74.6	75.3	77.2	92.8	73.5
379	EAP Granollers 2 Nord - Les Franqueses		96.5	77.1	68.5	73.8	71.4	96.2	74.3
380	EAP Granollers 3 - Centre Est		97.1	80.2	72.2	71.2	77.2	95.2	73.3
396	EAP Vall de Tenes		96.3	79.5	71.0	73.0	72.1	97.9	68.9
1121	EAP La Roca del Vallès								
1122	EAP Mollet del Vallès 1 - Est		95.8	79.7	71.2	76.0	75.0	97.5	73.4
1123	EAP Mollet del Vallès 2 - Oest		95.2	81.7	72.6	72.4	73.2	100.0	72.3
4704	EAP Alt Mogent		94.9	78.6	70.1	75.2	71.4	97.9	68.3
6188	EAP Palau Solità i Plegamans		96.9	84.9	73.2	74.2	72.3	93.8	74.8
Catalunya			95.0	78.2	70.0	71.1	73.9	94.7	70.0

TIC. EAP del SISCAT, 2017

ID RS	Regió sanitària		Codi	Unitat proveïdora	Sector sanitari	Publicacions HC3	Utilització eConsulta			IS3	
	Codi	Unitat proveïdora					Sector sanitari	Publicacions HC3	Raó de professionals	Raó d'usuaris	Nombre d'especialitats diferents
61 LLEIDA			2	EAP Agramunt	LLEIDA	124294	1.0	2.3	26.0	433	
61 LLEIDA			3	EAP Alfarràs - Almenar	LLEIDA	184846	0.8	2.8	29.0	571	
61 LLEIDA			6	EAP Balaguer	LLEIDA	521051	0.5	2.9	31.0	1813	
61 LLEIDA			7	EAP Bellpuig	LLEIDA	126412	0.9	0.7	22.0	319	
61 LLEIDA			8	EAP Les Borges Blanques	LLEIDA	290517	1.9	15.8	28.0	879	
61 LLEIDA			9	EAP Cervera	LLEIDA	352503	0.7	4.2	29.0	2176	
61 LLEIDA			10	EAP Lleida 3 - Eixample	LLEIDA	359932	1.6	9.5	27.0	1092	
61 LLEIDA			11	EAP Lleida 4 - Balàfia - Pardinyes	LLEIDA	460373	1.4	39.7	29.0	1556	
61 LLEIDA			12	EAP Lleida 6 - Bordeta - Magraners	LLEIDA	240217	1.6	3.9	28.0	1197	
61 LLEIDA			7927	EAP Lleida 7 - Onze de setembre	LLEIDA	119036	1.8	11.7	26.0	1028	
61 LLEIDA			14	EAP Pla d'Urgell	LLEIDA	578443	0.8	5.1	31.0	1941	
61 LLEIDA			16	EAP Ponts	LLEIDA	92245	2.4	2.8	16.0	155	
61 LLEIDA			18	EAP Tàrraga	LLEIDA	429575	0.6	8.2	28.0	1320	
61 LLEIDA			20	EAP Alcarràs	LLEIDA	183117	0.5	5.4	23.0	653	
61 LLEIDA			21	EAP Almacelles	LLEIDA	165453	1.5	4.0	24.0	464	
61 LLEIDA			23	EAP Artesa de Segre	LLEIDA	91479	1.2	11.0	18.0	178	
61 LLEIDA			25	EAP La Granadella	LLEIDA	58558	1.1	2.1	14.0	121	
61 LLEIDA			26	EAP Lleida Rural 1 - Nord	LLEIDA	265371	0.2	0.4	27.0	819	
61 LLEIDA			27	EAP Lleida Rural 2 - Sud	LLEIDA	122039	2.5	37.5	22.0	158	
61 LLEIDA			28	EAP Lleida 2 - Primer de Maig	LLEIDA	366338	1.9	10.3	31.0	1496	
61 LLEIDA			29	EAP Lleida 5 - Cappedà	LLEIDA	223478	0.5	0.8	29.0	1101	
61 LLEIDA			30	EAP Lleida 1 - Centre Històric-R.Ferran	LLEIDA	241623	0.7	2.5	31.0	1315	
61 LLEIDA			31	EAP Seròs	LLEIDA	121139	1.1	6.7	20.0	344	
62 CAMP DE TARRAGONA			44	EAP Montblanc	ALT CAMP-CONCA DE BARBERÀ	324510	0.3	0.6	7.0	2781	
62 CAMP DE TARRAGONA			54	EAP Valls Urbà	ALT CAMP-CONCA DE BARBERÀ	502041	1.9	8.4	9.0	4352	
62 CAMP DE TARRAGONA			55	EAP Alt Camp Est	ALT CAMP-CONCA DE BARBERÀ	234659	0.6	3.3	9.0	1811	
62 CAMP DE TARRAGONA			2791	EAP Alt Camp Oest	ALT CAMP-CONCA DE BARBERÀ	0	0.0	0.0	0.0	0	
62 CAMP DE TARRAGONA			40	EAP Les Borges del Camp	BAIX CAMP-PRIORAT	117107	1.3	2.8	5.0	277	
62 CAMP DE TARRAGONA			42	EAP Falset	BAIX CAMP-PRIORAT	182067	1.3	3.2	6.0	637	
62 CAMP DE TARRAGONA			45	EAP Mont-Roig del Camp	BAIX CAMP-PRIORAT	228683	1.5	6.3	8.0	702	
62 CAMP DE TARRAGONA			47	EAP Reus 2 - Sant Pere	BAIX CAMP-PRIORAT	481575	1.9	16.2	7.0	604	
62 CAMP DE TARRAGONA			48	EAP Reus 4 - Horts de Miró	BAIX CAMP-PRIORAT	317371	1.8	11.4	7.0	1651	

TIC. EAP del SISCAT, 2017

ID RS	Regió Sanitària		Codi	Unitat proveïdora	Sector sanitari	Publicacions HC3	Utilització eConsulta			IS3	
	Raó de professionals	Raó d'usuaris					Raó de derivats	Nombre d'especialitats diferents	Volumetria derivacions fetes		
62	CAMP DE TARRAGONA	59	EAP Cornudella de Montsant	BAIX CAMP-PRIORAT		45032	1.3	8.2	5.0	122	
62	CAMP DE TARRAGONA	61	EAP Reus 1 - Sant Pere	BAIX CAMP-PRIORAT		241107	1.8	10.0	6.0	294	
62	CAMP DE TARRAGONA	62	EAP Reus 3 - Llibertat	BAIX CAMP-PRIORAT		309900	1.8	16.2	6.0	882	
62	CAMP DE TARRAGONA	1329	EAP Riudoms	BAIX CAMP-PRIORAT		0	0.0	0.0	0.0	0	
62	CAMP DE TARRAGONA	1330	EAP Cambrils	BAIX CAMP-PRIORAT		0	0.0	0.0	0.0	0	
62	CAMP DE TARRAGONA	1485	EAP Vandellòs i l'Hospitalet de l'Infant	BAIX CAMP-PRIORAT		0	0.0	0.0	0.0	0	
62	CAMP DE TARRAGONA	1928	EAP La Selva del Camp	BAIX CAMP-PRIORAT		0	0.0	0.0	0.0	0	
62	CAMP DE TARRAGONA	1929	EAP Reus 5 - Barri Fortuny	BAIX CAMP-PRIORAT		0	0.0	0.0	0.0	0	
62	CAMP DE TARRAGONA	41	EAP Constantí	TARRAGONÈS-BAIX PENEDEès		130008	0.8	6.0	19.0	131	
62	CAMP DE TARRAGONA	50	EAP Tarragona 1 - Bonavista-La Canonja	TARRAGONÈS-BAIX PENEDEès		266248	1.3	6.6	24.0	351	
62	CAMP DE TARRAGONA	51	EAP Tarragona 2 - La Granja-Torreforta	TARRAGONÈS-BAIX PENEDEès		475826	1.8	16.7	26.0	806	
62	CAMP DE TARRAGONA	52	EAP Tarragona 5 - Sant Pere i Sant Pau	TARRAGONÈS-BAIX PENEDEès		300197	1.1	4.9	23.0	442	
62	CAMP DE TARRAGONA	60	EAP El Morell	TARRAGONÈS-BAIX PENEDEès		197261	1.8	10.8	20.0	247	
62	CAMP DE TARRAGONA	65	EAP Salou	TARRAGONÈS-BAIX PENEDEès		363326	1.2	10.8	24.0	585	
62	CAMP DE TARRAGONA	66	EAP Tarragona 3 - Jaume I	TARRAGONÈS-BAIX PENEDEès		402174	2.0	16.4	24.0	546	
62	CAMP DE TARRAGONA	68	EAP Tarragona 6 - Tarragonès	TARRAGONÈS-BAIX PENEDEès		212976	1.7	9.9	22.0	273	
62	CAMP DE TARRAGONA	705	EAP Vendrell	TARRAGONÈS-BAIX PENEDEès		0	0.0	0.0	0.0	0	
62	CAMP DE TARRAGONA	1097	EAP Tarragona 7 - Sant Salvador	TARRAGONÈS-BAIX PENEDEès		175574	1.6	6.6	20.0	177	
62	CAMP DE TARRAGONA	1326	EAP Baix Penedès Interior	TARRAGONÈS-BAIX PENEDEès		0	0.0	0.0	0.0	0	
62	CAMP DE TARRAGONA	1327	EAP Torredembarra	TARRAGONÈS-BAIX PENEDEès		0	0.0	0.0	0.0	0	
62	CAMP DE TARRAGONA	1328	EAP Vila-seca	TARRAGONÈS-BAIX PENEDEès		0	0.0	0.0	0.0	0	
62	CAMP DE TARRAGONA	1522	EAP Calafell	TARRAGONÈS-BAIX PENEDEès		0	0.0	0.0	0.0	0	
62	CAMP DE TARRAGONA	3527	EAP Tarragona 4 - Llevant	TARRAGONÈS-BAIX PENEDEès		0	0.0	0.0	0.0	0	
62	CAMP DE TARRAGONA	3913	EAP Tarragona 8 - Muralles	TARRAGONÈS-BAIX PENEDEès		138553	1.5	11.2	21.0	150	
63	TERRES DE L'EBRE	43	EAP Flix	TERRES DE L'EBRE		194480	0.4	0.4	3.0	200	
63	TERRES DE L'EBRE	46	EAP Móra la Nova - Móra d'Ebre	TERRES DE L'EBRE		281249	0.0	0.0	12.0	1700	
63	TERRES DE L'EBRE	53	EAP Terra Alta	TERRES DE L'EBRE		314935	0.2	1.0	15.0	1324	
63	TERRES DE L'EBRE	87	EAP L'Aldea - Camarles - L'Ampolla	TERRES DE L'EBRE		191543	0.6	2.9	24.0	191	
63	TERRES DE L'EBRE	88	EAP L'Ametlla de Mar - El Perelló	TERRES DE L'EBRE		204199	0.0	0.0	20.0	201	
63	TERRES DE L'EBRE	89	EAP Amposta	TERRES DE L'EBRE		552523	0.1	1.2	20.0	4346	
63	TERRES DE L'EBRE	90	EAP Deltebre	TERRES DE L'EBRE		219856	0.4	1.8	22.0	265	
63	TERRES DE L'EBRE	91	EAP Sant Carles de la Ràpita	TERRES DE L'EBRE		414029	0.0	0.0	18.0	4042	

TIC. EAP del SISCAT, 2017

ID RS	Regió Sanitària		Codi	Unitat proveïdora	Sector sanitari	Publicacions HC3	Utilització eConsulta			IS3	
	TERRES DE L'EBRE	GIRONA					Raó de professionals	Raó d'usuaris	Nombre d'especialitats diferents	Volumetria derivacions fetes	
											TERRES DE L'EBRE
63	TERRES DE L'EBRE	GIRONA	92	EAP Ulldecona	TERRES DE L'EBRE	244604	1.6	15.0	21.0	669	
63	TERRES DE L'EBRE	GIRONA	93	EAP Tortosa 1 Est - El Temple	TERRES DE L'EBRE	310456	0.3	0.7	21.0	428	
63	TERRES DE L'EBRE	GIRONA	94	EAP Tortosa 2 Oest	TERRES DE L'EBRE	463247	0.0	0.0	20.0	662	
64	GIRONA	GIRONA	102	EAP Besalú	GIRONA NORD	74365	0.8	5.4	8.0	399	
64	GIRONA	GIRONA	103	EAP Camprodon	GIRONA NORD	59194	0.8	2.4	10.0	246	
64	GIRONA	GIRONA	106	EAP La Jonquera	GIRONA NORD	103904	0.5	1.0	20.0	1512	
64	GIRONA	GIRONA	107	EAP Llançà	GIRONA NORD	98812	0.5	0.5	20.0	932	
64	GIRONA	GIRONA	109	EAP Sant Feliu de Guíxols	GIRONA NORD	433345	0.1	0.2	24.0	4272	
64	GIRONA	GIRONA	115	EAP Bàscara	GIRONA NORD	67657	0.4	0.4	22.0	691	
64	GIRONA	GIRONA	120	EAP Figueres - Ernest Lluch	GIRONA NORD	556713	0.4	1.6	28.0	8035	
64	GIRONA	GIRONA	124	EAP Olot	GIRONA NORD	472309	0.9	4.8	11.0	2810	
64	GIRONA	GIRONA	125	EAP Palafrugell	GIRONA NORD	0	0.0	0.0	0.0	0	
64	GIRONA	GIRONA	127	EAP Peralada	GIRONA NORD	81884	2.0	2.7	17.0	72	
64	GIRONA	GIRONA	129	EAP Ripoll - Sant Joan de les Abadesses	GIRONA NORD	184138	1.1	1.5	13.0	818	
64	GIRONA	GIRONA	130	EAP Roses	GIRONA NORD	423366	0.1	0.1	26.0	3174	
64	GIRONA	GIRONA	131	EAP Sant Joan Les Fonts	GIRONA NORD	75117	1.1	5.1	3.0	23	
64	GIRONA	GIRONA	133	EAP Vilafant	GIRONA NORD	180977	0.1	0.1	26.0	1933	
64	GIRONA	GIRONA	696	EAP La Bisbal	GIRONA NORD	0	0.0	0.0	0.0	0	
64	GIRONA	GIRONA	704	EAP Torroella de Montgrí	GIRONA NORD	0	0.0	0.0	0.0	0	
64	GIRONA	GIRONA	1321	EAP Ribes de Freser - Campdevàrol	GIRONA NORD	0	0.0	0.0	0.0	0	
64	GIRONA	GIRONA	1798	EAP Palamós	GIRONA NORD	0	0.0	0.0	0.0	0	
64	GIRONA	GIRONA	1883	EAP La Vall d'en Bas	GIRONA NORD	68632	0.5	5.5	4.0	13	
64	GIRONA	GIRONA	1919	EAP L'Escala	GIRONA NORD	162574	0.4	0.8	20.0	149	
64	GIRONA	GIRONA	101	EAP Arbúcies - Sant Hilari	GIRONA SUD	195820	0.4	0.7	24.0	318	
64	GIRONA	GIRONA	104	EAP Girona 3 - Montllivi	GIRONA SUD	411769	0.6	6.4	27.0	916	
64	GIRONA	GIRONA	105	EAP Girona 4 - Talaà	GIRONA SUD	175553	0.1	0.6	25.0	484	
64	GIRONA	GIRONA	108	EAP Salt	GIRONA SUD	570150	0.0	1.7	27.0	891	
64	GIRONA	GIRONA	110	EAP Sarrià de Ter	GIRONA SUD	185021	0.4	1.2	25.0	446	
64	GIRONA	GIRONA	111	EAP Sils - Vidreres - Maçanet Selva	GIRONA SUD	285681	0.2	0.3	26.0	478	
64	GIRONA	GIRONA	112	EAP Santa Coloma de Farners	GIRONA SUD	205181	0.2	1.2	21.0	215	
64	GIRONA	GIRONA	114	EAP Banyoles	GIRONA SUD	367411	0.1	0.2	26.0	649	
64	GIRONA	GIRONA	116	EAP Blanes	GIRONA SUD	488642	0.3	1.4	8.0	5277	

TIC. EAP del SISCAT, 2017

ID RS	Regió Sanitària		Codi	Unitat proveïdora	Sector sanitari	Publicacions HC3	Utilització eConsulta			IS3	
	Catalunya	Països Catalans					Raó de professionals	Raó d'usuaris	Nombre d'especialitats diferents	Volumetria derivacions fetes	
64	GIRONA		117	EAP Breda - Hostalric	GIRONA SUD	168507	0.1	1.5	24.0	232	
64	GIRONA		119	EAP Celrà	GIRONA SUD	132024	0.7	1.1	21.0	255	
64	GIRONA		121	EAP Girona 1 - Santa Clara	GIRONA SUD	252960	0.4	3.6	26.0	492	
64	GIRONA		122	EAP Girona 2 - Can Gibert del Pla	GIRONA SUD	344960	0.1	0.1	26.0	692	
64	GIRONA		277	EAP Canet de Mar	GIRONA SUD	322497	0.5	5.7	5.0	3604	
64	GIRONA		282	EAP Pineda de Mar	GIRONA SUD	482199	0.4	4.6	5.0	4206	
64	GIRONA		288	EAP Tordera	GIRONA SUD	310090	0.4	0.5	7.0	2654	
64	GIRONA		299	EAP Calella	GIRONA SUD	0	0.0	0.0	0.0	0	
64	GIRONA		915	EAP Lloret de Mar	GIRONA SUD	0	0.0	0.0	0.0	0	
64	GIRONA		1322	EAP Anglès	GIRONA SUD	164162	0.5	3.1	22.0	360	
64	GIRONA		1790	EAP Malgrat de Mar	GIRONA SUD	0	0.0	0.0	0.0	0	
64	GIRONA		1886	EAP Cassà de la Selva	GIRONA SUD	368536	0.1	2.2	27.0	668	
67	CATALUNYA CENTRAL		49	EAP Santa Coloma de Queralt	ANOIA	89152	1.9	1.9	8.0	34	
67	CATALUNYA CENTRAL		149	EAP Anoia Rural	ANOIA	168535	0.2	0.2	23.0	92	
67	CATALUNYA CENTRAL		171	EAP Piera	ANOIA	287342	0.1	0.1	20.0	197	
67	CATALUNYA CENTRAL		180	EAP Santa Margarida de Montbui	ANOIA	177850	0.2	0.2	18.0	130	
67	CATALUNYA CENTRAL		184	EAP Vilanova del Camí	ANOIA	241027	0.7	1.6	23.0	205	
67	CATALUNYA CENTRAL		185	EAP Calaf	ANOIA	139446	0.7	0.7	18.0	75	
67	CATALUNYA CENTRAL		186	EAP Capellades	ANOIA	193175	1.2	25.6	21.0	122	
67	CATALUNYA CENTRAL		194	EAP Igualada 1	ANOIA	480536	1.2	3.4	22.0	240	
67	CATALUNYA CENTRAL		6175	EAP Igualada 2	ANOIA	160848	1.1	14.2	22.0	155	
67	CATALUNYA CENTRAL		347	EAP Manlleu	OSONA	260383	0.4	1.9	3.0	118	
67	CATALUNYA CENTRAL		365	EAP Sant Hipòlit de Voltregà	OSONA	80464	0.0	0.0	1.0	5	
67	CATALUNYA CENTRAL		368	EAP Santa Eugènia de Berga	OSONA	199191	0.6	1.7	3.0	78	
67	CATALUNYA CENTRAL		372	EAP La Vall del Ges - Torelló	OSONA	255299	0.0	0.0	3.0	53	
67	CATALUNYA CENTRAL		381	EAP Lluçanès	OSONA	81223	0.0	0.0	3.0	18	
67	CATALUNYA CENTRAL		391	EAP Sant Quirze de Besora	OSONA	73097	0.3	0.6	3.0	18	
67	CATALUNYA CENTRAL		395	EAP Tona	OSONA	129583	0.1	1.0	4.0	60	
67	CATALUNYA CENTRAL		397	EAP Vic 1 - Nord	OSONA	292240	0.3	0.4	7.0	138	
67	CATALUNYA CENTRAL		1077	EAP Vic 2 - Sud	OSONA	0	0.0	0.0	0.0	0	
67	CATALUNYA CENTRAL		1932	EAP Centelles	OSONA	0	0.0	0.0	0.0	0	
67	CATALUNYA CENTRAL		4713	EAP Roda de Ter	OSONA	127492	0.3	2.4	3.0	41	

TIC. EAP del SISCAT, 2017

ID RS	Regió Sanitària		Codi	Unitat proveïdora	Sector sanitari	Publicacions HC3	Utilització eConsulta		IS3	
	Catalunya	Baix					Raó de professionals	Raó d'usuaris	Nombre d'especialitats diferents	Volumetria derivacions fetes
67	CATALUNYA CENTRAL		336	EAP Alt Berguedà	SOLSONÈS-BAGES-BERGUEDÀ	135696	0.0	0.0	13.0	130
67	CATALUNYA CENTRAL		337	EAP Baix Berguedà	SOLSONÈS-BAGES-BERGUEDÀ	229398	0.5	1.5	19.0	447
67	CATALUNYA CENTRAL		339	EAP Berga Centre	SOLSONÈS-BAGES-BERGUEDÀ	415844	0.3	4.9	20.0	745
67	CATALUNYA CENTRAL		341	EAP Cardona	SOLSONÈS-BAGES-BERGUEDÀ	77629	0.6	5.9	27.0	716
67	CATALUNYA CENTRAL		348	EAP Manresa 2 - Plaça Catalunya	SOLSONÈS-BAGES-BERGUEDÀ	375198	0.1	0.4	28.0	4179
67	CATALUNYA CENTRAL		349	EAP Manresa 4 - Sagrada Família	SOLSONÈS-BAGES-BERGUEDÀ	371181	0.2	0.6	28.0	4469
67	CATALUNYA CENTRAL		351	EAP Moià	SOLSONÈS-BAGES-BERGUEDÀ	142482	0.0	0.0	27.0	1121
67	CATALUNYA CENTRAL		362	EAP Sallent	SOLSONÈS-BAGES-BERGUEDÀ	120960	0.2	0.2	28.0	1590
67	CATALUNYA CENTRAL		364	EAP Navarries - Sant Fruitòs de Bages	SOLSONÈS-BAGES-BERGUEDÀ	320484	0.0	0.0	27.0	2880
67	CATALUNYA CENTRAL		366	EAP Sant Joan de Vilatorrada	SOLSONÈS-BAGES-BERGUEDÀ	202010	0.1	0.8	27.0	2269
67	CATALUNYA CENTRAL		367	EAP Sant Vicenç de Castellet	SOLSONÈS-BAGES-BERGUEDÀ	204912	0.0	0.0	28.0	3110
67	CATALUNYA CENTRAL		370	EAP Súria	SOLSONÈS-BAGES-BERGUEDÀ	197308	0.2	0.7	28.0	1685
67	CATALUNYA CENTRAL		373	EAP Artés	SOLSONÈS-BAGES-BERGUEDÀ	192790	0.1	1.5	27.0	1622
67	CATALUNYA CENTRAL		382	EAP Manresa 1	SOLSONÈS-BAGES-BERGUEDÀ	170476	0.1	0.1	27.0	661
67	CATALUNYA CENTRAL		383	EAP Manresa 3	SOLSONÈS-BAGES-BERGUEDÀ	117971	0.1	0.7	27.0	559
67	CATALUNYA CENTRAL		385	EAP Montserrat	SOLSONÈS-BAGES-BERGUEDÀ	200615	0.1	0.3	28.0	1902
67	CATALUNYA CENTRAL		386	EAP Navàs - Balsareny	SOLSONÈS-BAGES-BERGUEDÀ	138109	0.5	5.4	28.0	1706
67	CATALUNYA CENTRAL		1324	EAP Solsonès	SOLSONÈS-BAGES-BERGUEDÀ	0	0.0	0.0	0.0	0
71	ALT PIRINEU I ARAN		4	EAP Alt Urgell Sud	ALT PIRINEU	78620	1.5	4.9	23.0	189
71	ALT PIRINEU I ARAN		13	EAP Pallars Sobirà	ALT PIRINEU	104127	0.5	2.7	19.0	447
71	ALT PIRINEU I ARAN		15	EAP La Pobla de Segur	ALT PIRINEU	81871	1.4	2.4	20.0	366
71	ALT PIRINEU I ARAN		17	EAP La Seu d'Urgell	ALT PIRINEU	290111	0.2	1.0	24.0	1984
71	ALT PIRINEU I ARAN		19	EAP Tremp	ALT PIRINEU	168968	2.8	11.2	22.0	595
71	ALT PIRINEU I ARAN		22	EAP Alta Ribagorça	ALT PIRINEU	57005	0.9	3.5	8.0	175
71	ALT PIRINEU I ARAN		24	EAP Cerdanya	ALT PIRINEU	195589	0.4	1.7	1.0	13
71	ALT PIRINEU I ARAN		5	EAP Aran	ARAN	0	0	0.0	0.0	0
78	BARCELONA		157	EAP Garraf Rural	ALT PENEDES-GARRAF	464803	0.3	5.0	27.0	4210
78	BARCELONA		170	EAP Penedès Rural	ALT PENEDES-GARRAF	470801	0.4	0.4	25.0	2744
78	BARCELONA		202	EAP Sant Sadurní d'Anoia	ALT PENEDES-GARRAF	337284	0.0	0.0	20.0	1359
78	BARCELONA		203	EAP Sitges	ALT PENEDES-GARRAF	288745	1.5	22.6	23.0	1667
78	BARCELONA		7961	EAP Vilafranca del Penedès 1	ALT PENEDES-GARRAF	92608	0.9	3.1	23.0	1783
78	BARCELONA		7962	EAP Vilafranca del Penedès 2	ALT PENEDES-GARRAF	77871	0.7	5.7	23.0	1925

TIC. EAP del SISCAT, 2017

ID RS	Regió sanitària	Codi	Unitat proveïdora	Sector sanitari	Publicacions HC3	Utilització eConsulta			IS3	
						Raó de professionals	Raó d'usuaris	Nombre d'especialitats diferents	Volumetria derivacions fetes	
78 BARCELONA		205	EAP Vilanova i la Geltrú 1	ALT PENEDES-GARRAF	427831	0.3	0.8	24.0	5724	
78 BARCELONA		206	EAP Vilanova i la Geltrú 2	ALT PENEDES-GARRAF	291989	0.7	8.5	27.0	4952	
78 BARCELONA		3449	EAP Cubelles - Cunit	ALT PENEDES-GARRAF	308056	0.1	0.1	26.0	4682	
78 BARCELONA		6009	EAP Vilanova i la Geltrú 3 - Baix a Mar	ALT PENEDES-GARRAF	126260	0.7	3.8	26.0	2553	
78 BARCELONA		151	EAP Cornellà de Llobregat 1 -Martí Julià	BAIX LLOBREGAT CENTRE-LITORAL I L'H.LL.	462686	0.1	0.1	24.0	1395	
78 BARCELONA		152	EAP Cornellà de Llobregat 2 -St Ildelfons	BAIX LLOBREGAT CENTRE-LITORAL I L'H.LL.	457316	0.2	0.5	25.0	1964	
78 BARCELONA		153	EAP Cornellà de Llobregat 3 - Gavarra	BAIX LLOBREGAT CENTRE-LITORAL I L'H.LL.	410224	0.0	0.0	21.0	871	
78 BARCELONA		154	EAP Cornellà de Llobregat 4 -Jaume Soler	BAIX LLOBREGAT CENTRE-LITORAL I L'H.LL.	260919	0.3	0.2	24.0	1100	
78 BARCELONA		156	EAP Esplugues de Llobregat 1-Can Vidalet	BAIX LLOBREGAT CENTRE-LITORAL I L'H.LL.	384198	0.2	0.7	19.0	1118	
78 BARCELONA		158	EAP Gavà 1	BAIX LLOBREGAT CENTRE-LITORAL I L'H.LL.	380801	0.0	0.0	30.0	1372	
78 BARCELONA		159	EAP Gavà 2	BAIX LLOBREGAT CENTRE-LITORAL I L'H.LL.	335351	0.0	0.0	25.0	1266	
78 BARCELONA		160	EAP Hospitalet de Llobregat 1 - Centre	BAIX LLOBREGAT CENTRE-LITORAL I L'H.LL.	551922	0.0	0.0	27.0	2153	
78 BARCELONA		161	EAP Hospitalet de Llobregat 10 - Can Serra	BAIX LLOBREGAT CENTRE-LITORAL I L'H.LL.	178831	0.0	0.0	24.0	978	
78 BARCELONA		162	EAP Hospitalet de Llobregat 11 - Gornal	BAIX LLOBREGAT CENTRE-LITORAL I L'H.LL.	156221	0.0	0.0	22.0	769	
78 BARCELONA		163	EAP Hospitalet de Llobregat 2 -St. Josep	BAIX LLOBREGAT CENTRE-LITORAL I L'H.LL.	424845	0.0	0.0	26.0	2000	
78 BARCELONA		164	EAP Hospitalet de Llobregat 5 - Sta.Eulàlia	BAIX LLOBREGAT CENTRE-LITORAL I L'H.LL.	322698	0.0	0.0	30.0	1248	
78 BARCELONA		165	EAP Hospitalet de Llobregat 6 - Sta.Eulàlia	BAIX LLOBREGAT CENTRE-LITORAL I L'H.LL.	441863	0.0	0.0	27.0	1975	
78 BARCELONA		166	EAP Hospitalet de Llobregat 7 -Florida N	BAIX LLOBREGAT CENTRE-LITORAL I L'H.LL.	324749	0.0	0.0	18.0	1322	
78 BARCELONA		167	EAP Hospitalet de Llobregat 8 -Florida S	BAIX LLOBREGAT CENTRE-LITORAL I L'H.LL.	397895	0.0	0.0	24.0	1853	
78 BARCELONA		169	EAP Molins de Rei	BAIX LLOBREGAT CENTRE-LITORAL I L'H.LL.	387956	0.4	1.5	27.0	1030	
78 BARCELONA		172	EAP Prat Llobregat 2 - Sant Cosme I	BAIX LLOBREGAT CENTRE-LITORAL I L'H.LL.	451713	0.0	0.0	30.0	3994	
78 BARCELONA		173	EAP Prat Llobregat 3 - Dr. Pujol Capçada	BAIX LLOBREGAT CENTRE-LITORAL I L'H.LL.	195108	0.0	0.0	23.0	1050	
78 BARCELONA		175	EAP Sant Boi de Llobregat 2 - Molí Nou	BAIX LLOBREGAT CENTRE-LITORAL I L'H.LL.	353513	0.2	0.8	26.0	1278	
78 BARCELONA		176	EAP Sant Boi de Llobregat 3-Camps Blancs	BAIX LLOBREGAT CENTRE-LITORAL I L'H.LL.	206271	0.9	2.2	27.0	1008	
78 BARCELONA		177	EAP Sant Joan Despi 2 - Les Planes	BAIX LLOBREGAT CENTRE-LITORAL I L'H.LL.	261978	0.2	0.2	22.0	642	
78 BARCELONA		178	EAP Sant Just Desvern	BAIX LLOBREGAT CENTRE-LITORAL I L'H.LL.	240622	0.1	0.2	22.0	499	
78 BARCELONA		179	EAP St. Vicenç dels Horts 1 - Vila Vella	BAIX LLOBREGAT CENTRE-LITORAL I L'H.LL.	435456	0.1	0.3	27.0	1900	
78 BARCELONA		181	EAP Vallirana	BAIX LLOBREGAT CENTRE-LITORAL I L'H.LL.	311193	0.5	2.2	26.0	1108	
78 BARCELONA		182	EAP Viladecans 1	BAIX LLOBREGAT CENTRE-LITORAL I L'H.LL.	499986	0.0	0.0	42.0	2302	
78 BARCELONA		183	EAP Viladecans 2	BAIX LLOBREGAT CENTRE-LITORAL I L'H.LL.	441086	0.0	0.0	38.0	2304	
78 BARCELONA		187	EAP Esplugues Llobregat 2 - Lluís Millet	BAIX LLOBREGAT CENTRE-LITORAL I L'H.LL.	469257	1.3	15.6	20.0	1123	
78 BARCELONA		189	EAP Hospitalet Llobregat 12 - Bellvitge	BAIX LLOBREGAT CENTRE-LITORAL I L'H.LL.	432759	0.0	0.0	24.0	1756	

TIC. EAP del SISCAT, 2017

ID RS	Regió sanitària		Codi	Unitat proveïdora	Sector sanitari	Publicacions HC3	Utilització eConsulta		IS3	
	Codi						Raó de professionals	Raó d'usuaris	Nombre d'especialitats diferents	Volumetria derivacions fetes
78 BARCELONA	191	EAP Hospital de Llobregat 3 - Collblanc	BAIX LLOBREGAT CENTRE-LITORAL I L'H.LL.	328587	0.4	11.5	15.0	360		
78 BARCELONA	192	EAP Hospital de Llobregat 4 - Torrassa	BAIX LLOBREGAT CENTRE-LITORAL I L'H.LL.	385838	0.3	5.3	14.0	517		
78 BARCELONA	193	EAP Hospital de Llobregat 9 - Pubilla C	BAIX LLOBREGAT CENTRE-LITORAL I L'H.LL.	493012	0.0	0.0	24.0	2026		
78 BARCELONA	195	EAP Prat Llobregat 1 - Ramona Via	BAIX LLOBREGAT CENTRE-LITORAL I L'H.LL.	309028	0.0	0.0	27.0	2520		
78 BARCELONA	197	EAP Sant Boi de Llobregat 1 - Montclar	BAIX LLOBREGAT CENTRE-LITORAL I L'H.LL.	521416	0.1	0.6	27.0	2329		
78 BARCELONA	198	EAP Sant Boi de Llobregat 4 - Vinyets	BAIX LLOBREGAT CENTRE-LITORAL I L'H.LL.	328200	0.5	1.0	24.0	1197		
78 BARCELONA	199	EAP Sant Feliu Llobregat 1 - El Pla	BAIX LLOBREGAT CENTRE-LITORAL I L'H.LL.	225189	0.8	2.4	22.0	470		
78 BARCELONA	200	EAP Sant Feliu Llobregat 2 - Rambla	BAIX LLOBREGAT CENTRE-LITORAL I L'H.LL.	420254	0.3	0.2	26.0	1573		
78 BARCELONA	201	EAP Sant Joan Despi 1	BAIX LLOBREGAT CENTRE-LITORAL I L'H.LL.	282930	0.3	0.2	25.0	989		
78 BARCELONA	4374	EAP Castelldefels 2 - Can Bou	BAIX LLOBREGAT CENTRE-LITORAL I L'H.LL.	328709	1.4	12.2	23.0	296		
78 BARCELONA	4376	EAP Castelldefels 1 - El Castell	BAIX LLOBREGAT CENTRE-LITORAL I L'H.LL.	557239	0.0	0.0	28.0	1340		
78 BARCELONA	4547	EAP Corbera de Llobregat	BAIX LLOBREGAT CENTRE-LITORAL I L'H.LL.	227577	0.2	1.8	21.0	529		
78 BARCELONA	4957	EAP St. Vicenç dels Horts 2 - El Serral	BAIX LLOBREGAT CENTRE-LITORAL I L'H.LL.	110066	0.0	0.0	22.0	211		
78 BARCELONA	5239	EAP Begues - Pou Torre	BAIX LLOBREGAT CENTRE-LITORAL I L'H.LL.	46358	0.0	0.0	22.0	330		
78 BARCELONA	155	EAP Esparreguera	BAIX LLOBREGAT NORD	306328	0.1	0.1	14.0	637		
78 BARCELONA	168	EAP Martorell Urbà	BAIX LLOBREGAT NORD	449306	0.0	0.0	11.0	888		
78 BARCELONA	174	EAP Sant Andreu de la Barca	BAIX LLOBREGAT NORD	468413	0.1	0.5	18.0	565		
78 BARCELONA	698	EAP Olesa de Montserrat	BAIX LLOBREGAT NORD	0	0.0	0.0	0.0	0		
78 BARCELONA	4056	EAP Pallemà	BAIX LLOBREGAT NORD	145399	0.0	0.0	11.0	147		
78 BARCELONA	4546	EAP Abreia	BAIX LLOBREGAT NORD	165427	0.0	0.0	12.0	402		
78 BARCELONA	4819	EAP Martorell Rural	BAIX LLOBREGAT NORD	416147	0.0	0.0	13.0	849		
78 BARCELONA	440	EAP Barcelona 1B - Casc Antic	BARCELONA CIUTAT VELLA	784731	0.9	5.1	7.0	246		
78 BARCELONA	441	EAP Barcelona 1C - Gòtic	BARCELONA CIUTAT VELLA	628135	1.4	7.1	4.0	164		
78 BARCELONA	442	EAP Barcelona 1D - Raval Sud	BARCELONA CIUTAT VELLA	898406	0.5	3.4	5.0	239		
78 BARCELONA	443	EAP Barcelona 1E - Raval Nord-Dr. Sayé	BARCELONA CIUTAT VELLA	546413	1.6	11.8	3.0	220		
78 BARCELONA	598	EAP Barcelona 1A - Barceloneta	BARCELONA CIUTAT VELLA	0	0.0	0.0	0.0	0		
78 BARCELONA	444	EAP Barcelona 2A - Sant Antoni	BARCELONA EIXAMPLE	305140	0.8	5.6	27.0	1461		
78 BARCELONA	445	EAP Barcelona 2B - Via Roma	BARCELONA EIXAMPLE	158799	2.0	41.9	24.0	943		
78 BARCELONA	446	EAP Barcelona 2H - Passeig Sant Joan	BARCELONA EIXAMPLE	320056	1.6	11.7	15.0	221		
78 BARCELONA	460	EAP Barcelona 2C - Esq.Eixample-Rosselló	BARCELONA EIXAMPLE	764680	1.9	48.7	26.0	222		
78 BARCELONA	461	EAP Barcelona 2D - Universitat	BARCELONA EIXAMPLE	138268	1.6	10.3	21.0	851		
78 BARCELONA	462	EAP Barcelona 2E - Esq.Eixample-Casanova	BARCELONA EIXAMPLE	135121	1.8	24.2	26.0	302		

TIC. EAP del SISCAT, 2017

ID RS	Regió sanitària	Codi	Unitat proveïdora	Sector sanitari	Publicacions HC3	Utilització eConsulta			IS3	
						Raó de professionals	Raó d'usuaris	Nombre d'especialitats diferents	Volumetria derivacions fetes	
78 BARCELONA		464	EAP Barcelona 2G - Dreta Eixample	BARCELONA EIXAMPLE	126791	0.7	8.3	6.0	24	
78 BARCELONA		465	EAP Barcelona 2I - Sagrada Família	BARCELONA EIXAMPLE	169670	1.1	7.5	2.0	7	
78 BARCELONA		466	EAP Barcelona 2J - Monumental	BARCELONA EIXAMPLE	89280	0.8	4.8	6.0	27	
78 BARCELONA		467	EAP Barcelona 2K - Sagrada Família	BARCELONA EIXAMPLE	170730	0.6	4.7	2.0	10	
78 BARCELONA		469	EAP Barcelona 3B - Poble Sec-Montjuïc	BARCELONA EIXAMPLE	171548	1.3	14.6	28.0	690	
78 BARCELONA		481	EAP Barcelona 5E - Sant Gervasi	BARCELONA GRÀCIA	36339	0.0	0.0	14.0	120	
78 BARCELONA		482	EAP Barcelona 6A - Joanic	BARCELONA GRÀCIA	347072	1.3	13.2	10.0	110	
78 BARCELONA		483	EAP Barcelona 6B - Vila de Gràcia	BARCELONA GRÀCIA	189481	0.6	14.9	12.0	132	
78 BARCELONA		484	EAP Barcelona 6C - Lesseps	BARCELONA GRÀCIA	151651	1.6	22.5	1.0	13	
78 BARCELONA		485	EAP Barcelona 6D - Vallcarca	BARCELONA GRÀCIA	27626	0.0	0.0	15.0	139	
78 BARCELONA		486	EAP Barcelona 7A - Sanllehy	BARCELONA GRÀCIA	255448	1.4	9.0	12.0	172	
78 BARCELONA		2000	EAP Barcelona 6E - La Salut	BARCELONA GRÀCIA	198801	1.7	18.2	1.0	4	
78 BARCELONA		448	EAP Barcelona 7C - El Carmel	BARCELONA HORTA-GUINARDÓ	287433	1.3	7.2	24.0	327	
78 BARCELONA		488	EAP Barcelona 7D - Lisboa	BARCELONA HORTA-GUINARDÓ	372612	1.6	10.1	25.0	542	
78 BARCELONA		489	EAP Barcelona 7E - Sant Rafael	BARCELONA HORTA-GUINARDÓ	410460	1.4	11.8	25.0	835	
78 BARCELONA		490	EAP Barcelona 7F - Lisboa	BARCELONA HORTA-GUINARDÓ	238763	1.6	6.6	25.0	416	
78 BARCELONA		1933	EAP Barcelona 7B - Sardenya	BARCELONA HORTA-GUINARDÓ	0	0.0	0.0	0.0	0	
78 BARCELONA		474	EAP Barcelona 4A - Montnegre	BARCELONA LES CORTS	228446	1.1	7.9	15.0	217	
78 BARCELONA		475	EAP Barcelona 4B - Les Corts-Pedralbes	BARCELONA LES CORTS	120458	1.5	4.6	10.0	96	
78 BARCELONA		1004	EAP Barcelona 4C - Les Corts-Helios	BARCELONA LES CORTS	117359	1.8	17.3	20.0	249	
78 BARCELONA		449	EAP Barcelona 8G - Roquetes	BARCELONA NOU BARRIS	213368	2.0	3.9	24.0	305	
78 BARCELONA		450	EAP Barcelona 8H - Ciutat Meridiana	BARCELONA NOU BARRIS	206984	1.9	24.2	22.0	251	
78 BARCELONA		451	EAP Barcelona 8I - Xafarines	BARCELONA NOU BARRIS	254203	1.4	13.1	21.0	333	
78 BARCELONA		493	EAP Barcelona 8B - Rio de Janeiro-Porta	BARCELONA NOU BARRIS	180283	2.5	30.4	18.0	134	
78 BARCELONA		494	EAP Barcelona 8C - Turó de la Peira	BARCELONA NOU BARRIS	295569	2.1	13.1	23.0	455	
78 BARCELONA		495	EAP Barcelona 8D - Rio de Janeiro-Prosp.	BARCELONA NOU BARRIS	132015	2.6	24.1	20.0	259	
78 BARCELONA		496	EAP Barcelona 8E - Rio de Janeiro-Verdum	BARCELONA NOU BARRIS	175170	2.3	22.7	27.0	353	
78 BARCELONA		497	EAP Barcelona 8F - Guineueta	BARCELONA NOU BARRIS	280100	1.3	18.4	25.0	493	
78 BARCELONA		6156	EAP Barcelona 8J - Cotxeres	BARCELONA NOU BARRIS	170290	0.4	1.4	22.0	378	
78 BARCELONA		7504	EAP Barcelona 9H - CAP Sant Andreu	BARCELONA SANT ANDREU	191985	1.5	21.2	22.0	540	
78 BARCELONA		7505	EAP Barcelona 9I - CAP Casernes	BARCELONA SANT ANDREU	157962	2.2	28.1	23.0	347	
78 BARCELONA		452	EAP Barcelona 9F - Via Barcino	BARCELONA SANT ANDREU	155773	1.9	14.2	20.0	226	

TIC. EAP del SISCAT, 2017

ID RS	Regió sanitària		Codi	Unitat proveïdora	Sector sanitari	Publicacions HC3	Utilització eConsulta		IS3	
	Raó de professionals	Raó d'usuaris					Nombre d'especialitats diferents	Volumetria derivacions fetes		
78 BARCELONA	453	EAP Barcelona 9E - Bon Pastor	BARCELONA SANT ANDREU	188753	1.8	12.1	23.0	241		
78 BARCELONA	498	EAP Barcelona 9A - Sagrera	BARCELONA SANT ANDREU	325690	1.5	34.7	13.0	200		
78 BARCELONA	437	EAP Barcelona 10B - Ramon Turro	BARCELONA SANT MARTÍ	314272	1.4	29.8	4.0	227		
78 BARCELONA	438	EAP Barcelona 10C - Poble Nou	BARCELONA SANT MARTÍ	244082	1.9	14.7	7.0	97		
78 BARCELONA	439	EAP Barcelona 10I - La Pau	BARCELONA SANT MARTÍ	183772	1.5	8.9	9.0	104		
78 BARCELONA	454	EAP Barcelona 10J - Verneda Sud	BARCELONA SANT MARTÍ	267241	1.1	3.6	2.0	83		
78 BARCELONA	455	EAP Barcelona 10D - Besòs	BARCELONA SANT MARTÍ	318173	1.4	30.9	7.0	213		
78 BARCELONA	456	EAP Barcelona 10E - Encants	BARCELONA SANT MARTÍ	258793	2.0	16.6	14.0	75		
78 BARCELONA	457	EAP Barcelona 10F - Camp de l'Arpa	BARCELONA SANT MARTÍ	199793	1.0	7.5	13.0	80		
78 BARCELONA	458	EAP Barcelona 10G - El Clot	BARCELONA SANT MARTÍ	231130	1.1	25.2	6.0	924		
78 BARCELONA	459	EAP Barcelona 10H - Sant Martí	BARCELONA SANT MARTÍ	226189	1.4	8.7	2.0	87		
78 BARCELONA	491	EAP Barcelona 7G - Guinardó	BARCELONA HORTA-GUINARDÓ	228086	1.4	9.5	16.0	243		
78 BARCELONA	500	EAP Barcelona 9C - Congrés	BARCELONA SANT MARTÍ	247568	1.9	14.5	13.0	402		
78 BARCELONA	1273	EAP Barcelona 10A - Vila Olímpica	BARCELONA SANT MARTÍ	0	0.0	0.0	0.0	0		
78 BARCELONA	447	EAP Barcelona 3C - Dr. Carles Riba	BARCELONA SANTS-MONTJUÏC	231528	2.2	19.6	14.0	48		
78 BARCELONA	468	EAP Barcelona 3A - Les Hortes-Poble Sec	BARCELONA SANTS-MONTJUÏC	0	0.0	0.0	0.0	0		
78 BARCELONA	470	EAP Barcelona 3D - Bordeta	BARCELONA SANTS-MONTJUÏC	334064	1.3	11.9	22.0	224		
78 BARCELONA	471	EAP Barcelona 3E - Sants	BARCELONA SANTS-MONTJUÏC	361079	1.5	11.7	23.0	247		
78 BARCELONA	473	EAP Barcelona 3G - Numància	BARCELONA SANTS-MONTJUÏC	216627	1.5	9.9	18.0	233		
78 BARCELONA	5132	EAP Barcelona 3H - La Marina	BARCELONA SANTS-MONTJUÏC	141030	1.4	7.7	16.0	114		
78 BARCELONA	477	EAP Barcelona 5A - Marc Aureli	BARCELONA SARRIÀ-SANT GERVASI	171295	1.2	10.8	12.0	252		
78 BARCELONA	478	EAP Barcelona 5B - Sant Elies	BARCELONA SARRIÀ-SANT GERVASI	232933	1.3	13.5	14.0	281		
78 BARCELONA	479	EAP Barcelona 5C - Sarrià	BARCELONA SARRIÀ-SANT GERVASI	24704	0.0	0.0	9.0	29		
78 BARCELONA	480	EAP Barcelona 5D - Vallvidrera-Les Plane	BARCELONA SARRIÀ-SANT GERVASI	36688	0.0	0.0	13.0	46		
78 BARCELONA	196	EAP Premià de Mar	BARCELONÈS NORD I MARESME	525405	0.4	2.5	12.0	248		
78 BARCELONA	273	EAP Arenys de Mar	BARCELONÈS NORD I MARESME	369578	0.3	3.0	9.0	180		
78 BARCELONA	274	EAP Badalona 4 - Gorg	BARCELONÈS NORD I MARESME	218615	0.2	1.4	23.0	243		
78 BARCELONA	275	EAP Badalona 5 - Sant Roc	BARCELONÈS NORD I MARESME	342796	0.4	1.5	27.0	491		
78 BARCELONA	276	EAP Badalona 6 - Llefia	BARCELONÈS NORD I MARESME	587203	0.1	1.3	29.0	444		
78 BARCELONA	278	EAP El Masnou	BARCELONÈS NORD I MARESME	366282	0.4	28.4	28.0	312		
78 BARCELONA	279	EAP Mataró 1 - La Riera	BARCELONÈS NORD I MARESME	270616	0.2	5.9	8.0	73		
78 BARCELONA	280	EAP Mataró 5 - Ronda Cerdanya	BARCELONÈS NORD I MARESME	331032	0.4	3.6	7.0	58		

TIC. EAP del SISCAT, 2017

ID RS	Regió sanitària		Codi	Unitat proveïdora	Sector sanitari	Publicacions HC3	Utilització eConsulta			IS3	
							Raó de professionals	Raó d'usuaris	Nombre d'especialitats diferents	Volumetria derivacions fetes	
78 BARCELONA			281	EAP Mataró 7 - Ronda Prim	BARCELONÈS NORD MARESME	258493	0.3	2.6	7.0	85	
78 BARCELONA			283	EAP Sant Adrià Besòs 1 - Dr. Barraquer	BARCELONÈS NORD MARESME	407888	0.1	1.5	30.0	522	
78 BARCELONA			284	EAP Sant Adrià Besòs 2 - La Mina	BARCELONÈS NORD MARESME	215770	1.6	7.4	4.0	34	
78 BARCELONA			285	EAP Sta. Coloma Gramenet 1 - Can Mariner	BARCELONÈS NORD MARESME	526686	0.2	0.8	28.0	2866	
78 BARCELONA			286	EAP Sta. C. Gramenet 4-Riu Nord-Riu Sud	BARCELONÈS NORD MARESME	472176	0.3	0.6	26.0	1806	
78 BARCELONA			290	EAP Badalona 10 - Nova Lloreda-Montigalà	BARCELONÈS NORD MARESME	73365	0.5	0.9	1.0	9	
78 BARCELONA			291	EAP Badalona 11 - Bufalà-Canyet	BARCELONÈS NORD MARESME	291418	0.7	6.3	26.0	524	
78 BARCELONA			292	EAP Badalona 1 - Martí i Julià	BARCELONÈS NORD MARESME	0	0.0	0.0	0.0	0	
78 BARCELONA			293	EAP Badalona 2 - Centre-Dalt la Vila	BARCELONÈS NORD MARESME	216620	1.2	23.7	27.0	379	
78 BARCELONA			294	EAP Badalona 3 - Progrés-Raval	BARCELONÈS NORD MARESME	101263	0.4	1.3	1.0	1	
78 BARCELONA			295	EAP Badalona 7A - Gran Sol	BARCELONÈS NORD MARESME	186803	0.2	0.2	26.0	804	
78 BARCELONA			296	EAP Badalona 7B - La Salut	BARCELONÈS NORD MARESME	410557	0.7	4.3	25.0	295	
78 BARCELONA			297	EAP Badalona 8 - Nova Lloreda	BARCELONÈS NORD MARESME	102243	0.3	1.0	1.0	3	
78 BARCELONA			301	EAP Mataró 2 - Centre	BARCELONÈS NORD MARESME	194074	1.1	15.2	5.0	22	
78 BARCELONA			302	EAP Mataró 3 - Rocafonda	BARCELONÈS NORD MARESME	280440	0.2	0.8	8.0	110	
78 BARCELONA			303	EAP Mataró 6 - Ronda Gatassa	BARCELONÈS NORD MARESME	256268	0.5	1.7	9.0	33	
78 BARCELONA			305	EAP Sant Andreu de Llavaneres	BARCELONÈS NORD MARESME	245004	0.5	1.8	9.0	146	
78 BARCELONA			306	EAP Sta. Coloma Gramenet 2 - Llatí	BARCELONÈS NORD MARESME	321802	0.3	0.8	27.0	1025	
78 BARCELONA			307	EAP Sta. Coloma Gramenet 3 - Singuerlín	BARCELONÈS NORD MARESME	379078	0.4	2.7	29.0	1634	
78 BARCELONA			309	EAP Vilassar de Mar	BARCELONÈS NORD MARESME	366242	1.2	7.5	8.0	115	
78 BARCELONA			695	EAP Badalona 12 - Morera-Pomar	BARCELONÈS NORD MARESME	82285	0.3	0.3	1.0	6	
78 BARCELONA			697	EAP Mataró 4 - Cirera Molins	BARCELONÈS NORD MARESME	244589	0.3	1.2	6.0	28	
78 BARCELONA			1083	EAP Vilassar de Dalt	BARCELONÈS NORD MARESME	210356	0.5	2.5	4.0	27	
78 BARCELONA			1325	EAP Badalona 9 - Apenins-Montigalà	BARCELONÈS NORD MARESME	113770	0.5	6.9	1.0	3	
78 BARCELONA			1791	EAP Montgat	BARCELONÈS NORD MARESME	122340	0.3	3.5	1.0	3	
78 BARCELONA			1796	EAP Argenton	BARCELONÈS NORD MARESME	182833	0.8	6.0	6.0	24	
78 BARCELONA			4054	EAP Sta. Coloma Gramenet 5 - Santa Rosa	BARCELONÈS NORD MARESME	384149	0.1	2.4	26.0	1146	
78 BARCELONA			4055	EAP Sta. Coloma Gramenet 6 - Fondo	BARCELONÈS NORD MARESME	505168	0.4	6.3	31.0	1749	
78 BARCELONA			5166	EAP Ocata -Teià	BARCELONÈS NORD MARESME	108371	1.0	21.2	20.0	142	
78 BARCELONA			338	EAP Barberà del Vallès	VALLES OCCIDENTAL EST	381976	0.2	1.5	35.0	2548	
78 BARCELONA			342	EAP Castellar del Vallès	VALLES OCCIDENTAL EST	337806	0.3	0.9	31.0	1881	
78 BARCELONA			343	EAP Cerdanyola Vallès 1 - Serraparrera	VALLES OCCIDENTAL EST	344022	1.0	4.3	33.0	960	

TIC. EAP del SISCAT, 2017

ID RS	Regió sanitària		Codi	Unitat proveïdora	Sector sanitari	Publicacions HC3	Utilització eConsulta			IS3	
	Raó de professionals	Raó d'usuaris					Raó de derivats	Nombre d'especialitats diferents	Volumetria derivacions fetes		
78 BARCELONA	344	EAP Badia del Vallès	VALLÈS OCCIDENTAL EST	258672	0.4	6.9	29.0	851			
78 BARCELONA	352	EAP Montcada i Reixac	VALLÈS OCCIDENTAL EST	331535	1.4	35.0	24.0	363			
78 BARCELONA	356	EAP Sabadell 2 - Creu Alta	VALLÈS OCCIDENTAL EST	323056	0.4	6.0	33.0	1225			
78 BARCELONA	357	EAP Sabadell 3A - Ca n'Orriac	VALLÈS OCCIDENTAL EST	337197	0.2	1.0	34.0	2186			
78 BARCELONA	358	EAP Sabadell 3B - Nord	VALLÈS OCCIDENTAL EST	250752	0.3	1.4	33.0	1329			
78 BARCELONA	359	EAP Sabadell 5 - Gràcia-Merinals	VALLÈS OCCIDENTAL EST	239801	0.2	0.4	33.0	4120			
78 BARCELONA	360	EAP Sabadell 6 - Sud	VALLÈS OCCIDENTAL EST	469569	0.5	4.1	31.0	1981			
78 BARCELONA	361	EAP Sabadell 7 - La Serra	VALLÈS OCCIDENTAL EST	137433	0.9	1.2	30.0	604			
78 BARCELONA	376	EAP Cerdanyola V. 2 - Canaletes-Fontetes	VALLÈS OCCIDENTAL EST	375565	0.5	5.1	34.0	1361			
78 BARCELONA	387	EAP Ripollet 1 - Centre	VALLÈS OCCIDENTAL EST	362542	0.2	0.4	32.0	1580			
78 BARCELONA	388	EAP Sabadell 1A - Centre	VALLÈS OCCIDENTAL EST	336685	0.2	0.7	34.0	1826			
78 BARCELONA	389	EAP Sabadell 1B - Sant Oleguer	VALLÈS OCCIDENTAL EST	248876	0.6	5.9	32.0	1135			
78 BARCELONA	390	EAP Sabadell 4A - Concòrdia	VALLÈS OCCIDENTAL EST	218957	0.5	3.3	30.0	1207			
78 BARCELONA	2038	EAP Sabadell 4B - Can Rull	VALLÈS OCCIDENTAL EST	0	0.0	0.0	0.0	0			
78 BARCELONA	5945	EAP Cerdanyola Ripollet - Farigola	VALLÈS OCCIDENTAL EST	65005	0.3	0.8	26.0	330			
78 BARCELONA	6187	EAP Ripollet 2 - Pinetons	VALLÈS OCCIDENTAL EST	72817	0.2	1.7	31.0	534			
78 BARCELONA	6189	EAP Polinyà - Sentmenat	VALLÈS OCCIDENTAL EST	200027	0.6	9.8	32.0	1387			
78 BARCELONA	355	EAP Rubí 2 - Castellbisbal	VALLÈS OCCIDENTAL OEST	0	0.0	0.0	0.0	0			
78 BARCELONA	371	EAP Terrassa C - Antoni Creus	VALLÈS OCCIDENTAL OEST	92515	0.1	0.6	5.0	427			
78 BARCELONA	699	EAP Rubí 1	VALLÈS OCCIDENTAL OEST	0	0.0	0.0	0.0	0			
78 BARCELONA	701	EAP Terrassa A - Sant Llützer	VALLÈS OCCIDENTAL OEST	0	0.0	0.0	0.0	0			
78 BARCELONA	702	EAP Terrassa B - Est	VALLÈS OCCIDENTAL OEST	0	0.0	0.0	0.0	0			
78 BARCELONA	703	EAP Terrassa F - Nord	VALLÈS OCCIDENTAL OEST	0	0.0	0.0	0.0	0			
78 BARCELONA	1128	EAP Terrassa G - Sud	VALLÈS OCCIDENTAL OEST	0	0.0	0.0	0.0	0			
78 BARCELONA	1785	EAP Terrassa D - Oest	VALLÈS OCCIDENTAL OEST	0	0.0	0.0	0.0	0			
78 BARCELONA	1786	EAP Terrassa E - Rambla	VALLÈS OCCIDENTAL OEST	0	0.0	0.0	0.0	0			
78 BARCELONA	4548	EAP Sant Quirze del Vallès	VALLÈS OCCIDENTAL OEST	203891	0.6	4.7	22.0	234			
78 BARCELONA	4863	EAP Rubí 3	VALLÈS OCCIDENTAL OEST	0	0.0	0.0	0.0	0			
78 BARCELONA	7084	EAP Sant Cugat del Vallès 1	VALLÈS OCCIDENTAL OEST	0	0.0	0.0	0.0	0			
78 BARCELONA	7085	EAP Sant Cugat del Vallès 2	VALLÈS OCCIDENTAL OEST	0	0.0	0.0	0.0	0			
78 BARCELONA	7086	EAP Sant Cugat del Vallès 3	VALLÈS OCCIDENTAL OEST	0	0.0	0.0	0.0	0			
78 BARCELONA	340	EAP Caldes de Montbui	VALLÈS ORIENTAL	248768	0.8	27.4	25.0	411			

TIC. EAP del SISCAT, 2017

ID RS	Regió sanitària	Codi	Unitat proveïdora	Sector sanitari	Publicacions HC3	Utilització eConsulta			IS3	
						Raó de professionals	Raó d'usuaris	Nombre d'especialitats diferents	Volumetria derivacions fetes	
78	BARCELONA	345	EAP La Garriga	VALLÈS ORIENTAL	282785	0.9	6.1	24.0	220	
78	BARCELONA	346	EAP La Llagosta	VALLÈS ORIENTAL	175579	0.6	0.8	20.0	203	
78	BARCELONA	350	EAP Martorelles	VALLÈS ORIENTAL	148611	0.8	3.9	22.0	183	
78	BARCELONA	353	EAP Montornès - Montmeló	VALLÈS ORIENTAL	374254	0.8	25.2	24.0	417	
78	BARCELONA	354	EAP Parets del Vallès	VALLÈS ORIENTAL	203216	0.9	4.1	26.0	272	
78	BARCELONA	363	EAP Sant Celoni	VALLÈS ORIENTAL	362529	0.8	23.3	28.0	820	
78	BARCELONA	369	EAP Santa Perpètua de Mogoda	VALLÈS ORIENTAL	324710	0.1	1.2	26.0	681	
78	BARCELONA	374	EAP Cardedeu	VALLÈS ORIENTAL	212958	0.4	13.7	25.0	240	
78	BARCELONA	377	EAP Granollers 1 Oest - Canovelles	VALLÈS ORIENTAL	275173	0.9	8.9	23.0	329	
78	BARCELONA	378	EAP Granollers 4 Sud - Sant Miquel	VALLÈS ORIENTAL	195274	1.1	14.5	23.0	187	
78	BARCELONA	379	EAP Granollers 2 Nord - Les Franqueses	VALLÈS ORIENTAL	292545	0.7	6.9	22.0	303	
78	BARCELONA	380	EAP Granollers 3 - Centre Est	VALLÈS ORIENTAL	286616	0.6	7.8	26.0	346	
78	BARCELONA	396	EAP Vall de Tenes	VALLÈS ORIENTAL	413173	0.8	12.5	25.0	368	
78	BARCELONA	1121	EAP La Roca del Vallès	VALLÈS ORIENTAL	0	0.0	0.0	0.0	0	
78	BARCELONA	1122	EAP Mollet del Vallès 1 - Est	VALLÈS ORIENTAL	296798	0.3	1.4	25.0	442	
78	BARCELONA	1123	EAP Mollet del Vallès 2 - Oest	VALLÈS ORIENTAL	257367	0.3	3.1	25.0	429	
78	BARCELONA	4704	EAP Alt Mogent	VALLÈS ORIENTAL	213952	1.3	4.8	24.0	185	
78	BARCELONA	6188	EAP Palau Solità i Plegamans	VALLÈS ORIENTAL	179205	1.5	20.2	23.0	329	
Catalunya					87225361	0.8	7.1	19.0	294925	

TIC. EAP del SISCAT, 2017. Regió Sanitària Lleida i regió Sanitària Alt Pirineu i Aran

Codi	Unitat proveïdora	Sector sanitari	Publicacions HCS	Utilització eConsulta		IS3	
				Raó de professionals	Raó d'usuaris	Nombre d'especialitats diferents derivades	Volumetria derivacions fetes
2	EAP Agramunt	LLEIDA	124294	1.0	2.3	26.0	433
3	EAP Alfarràs - Almenar		184846	0.8	2.8	29.0	571
6	EAP Balaguer		521051	0.5	2.9	31.0	1813
7	EAP Bellpuig		126412	0.9	0.7	22.0	319
8	EAP Les Borges Blanques		290517	1.9	15.8	28.0	879
9	EAP Cervera		352503	0.7	4.2	29.0	2176
10	EAP Lleida 3 - Eixample		359932	1.6	9.5	27.0	1092
11	EAP Lleida 4 - Balàfia - Pardinyes		460373	1.4	39.7	29.0	1556
12	EAP Lleida 6 - Bordeta - Magraners		240217	1.6	3.9	28.0	1197
7927	EAP Lleida 7 - Onze de setembre		119036	1.8	11.7	26.0	1028
14	EAP Pla d'Urgell		578443	0.8	5.1	31.0	1941
16	EAP Ponts		92245	2.4	2.8	16.0	155
18	EAP Tàrraga		429575	0.6	8.2	28.0	1320
20	EAP Alcarràs		183117	0.5	5.4	23.0	653
21	EAP Almacelles		165453	1.5	4.0	24.0	464
23	EAP Artesa de Segre		91479	1.2	11.0	18.0	178
25	EAP La Granadella		58558	1.1	2.1	14.0	121
26	EAP Lleida Rural 1 - Nord		265371	0.2	0.4	27.0	819
27	EAP Lleida Rural 2 - Sud		122039	2.5	37.5	22.0	158
28	EAP Lleida 2 - Primer de Maig		366338	1.9	10.3	31.0	1496
29	EAP Lleida 5 - Capponet		223478	0.5	0.8	29.0	1101
30	EAP Lleida 1 - Centre Històric-R.Ferran		241623	0.7	2.5	31.0	1315
31	EAP Seròs		121139	1.1	6.7	20.0	344
4	EAP Alt Urgell Sud	ALT PIRINEU	78620	1.5	4.9	23.0	189
13	EAP Pallars Sobirà		104127	0.5	2.7	19.0	447
15	EAP La Pobla de Segur		81871	1.4	2.4	20.0	366
17	EAP La Seu d'Urgell		290111	0.2	1.0	24.0	1984
19	EAP Tremp		168968	2.8	11.2	22.0	595
22	EAP Alta Ribagorça		57005	0.9	3.5	8.0	175
24	EAP Cerdanya		195589	0.4	1.7	1.0	13
5	EAP Aran	ARAN	0	0	0.0	0.0	0
Catalunya			87225361	0.8	7.1	19.0	294925

TIC. EAP del SISCAT, 2017. Regió Sanitària Camp de Tarragona

Codi	Unitat proveïdora	Sector sanitari	Publicacions HC3	Utilització eConsulta		IS3	
				Raó de professionals	Raó d'usuaris	Nombre d'especialitats diferents derivades	Volumetria derivacions fetes
44	EAP Montblanc	ALT CAMP-CONCA DE BARBERÀ	324510	0.3	0.6	7.0	2781
54	EAP Vallis Urbà		502041	1.9	8.4	9.0	4352
55	EAP Alt Camp Est		234659	0.6	3.3	9.0	1811
2791	EAP Alt Camp Oest		0	0.0	0.0	0.0	0
40	EAP Les Borges del Camp		117107	1.3	2.8	5.0	277
42	EAP Falset	BAIX CAMP-PRIORAT	182067	1.3	3.2	6.0	637
45	EAP Mont-Roig del Camp		228683	1.5	6.3	8.0	702
47	EAP Reus 2 - Sant Pere		481575	1.9	16.2	7.0	604
48	EAP Reus 4 - Horts de Miró		317371	1.8	11.4	7.0	1651
59	EAP Cornudella de Montsant		45032	1.3	8.2	5.0	122
61	EAP Reus 1 - Sant Pere		241107	1.8	10.0	6.0	294
62	EAP Reus 3 - Llibertat		309900	1.8	16.2	6.0	882
1329	EAP Riudoms		0	0.0	0.0	0.0	0
1330	EAP Cambrils		0	0.0	0.0	0.0	0
1485	EAP Vandellòs i l'Hospitalet de l'Infant		0	0.0	0.0	0.0	0
1928	EAP La Selva del Camp	0	0.0	0.0	0.0	0	
1929	EAP Reus 5 - Barri Fortuny	0	0.0	0.0	0.0	0	
41	EAP Constantí	TARRAGONÈS-BAIX PENEDEès	130008	0.8	6.0	19.0	131
50	EAP Tarragona 1 - Bonavista-La Canonja		266248	1.3	6.6	24.0	351
51	EAP Tarragona 2 - La Granja-Torreforta		475826	1.8	16.7	26.0	806
52	EAP Tarragona 5 - Sant Pere i Sant Pau		300197	1.1	4.9	23.0	442
60	EAP El Morell		197261	1.8	10.8	20.0	247
65	EAP Salou		363326	1.2	10.8	24.0	585
66	EAP Tarragona 3 - Jaume I		402174	2.0	16.4	24.0	546
68	EAP Tarragona 6 - Tarragonès		212976	1.7	9.9	22.0	273
705	EAP Vendrell		0	0.0	0.0	0.0	0
1097	EAP Tarragona 7 - Sant Salvador		175574	1.6	6.6	20.0	177
1326	EAP Baix Penedès Interior		0	0.0	0.0	0.0	0
1327	EAP Torredembarra		0	0.0	0.0	0.0	0
1328	EAP Vila-seca		0	0.0	0.0	0.0	0
1522	EAP Calafell		0	0.0	0.0	0.0	0
3527	EAP Tarragona 4 - Llevant		0	0.0	0.0	0.0	0
3913	EAP Tarragona 8 - Murallès		138553	1.5	11.2	21.0	150
Catalunya			87225361	0.8	7.1	19.0	294925

TIC. EAP del SISCAT, 2017. Regió Sanitària Terres de l'Ebre

Codi	Unitat proveïdora	Sector sanitari	Publicacions HC3	Utilització eConsulta		IS3	
				Raó de professionals	Raó d'usuaris	Nombre d'especialitats diferents	Volumetria derivacions fetes
43	EAP Flix		194480	0.4	0.4	3.0	200
46	EAP Móra la Nova - Móra d'Ebre		281249	0.0	0.0	12.0	1700
53	EAP Terra Alta		314935	0.2	1.0	15.0	1324
87	EAP L'Aldea - Camarles - L'Ampolla		191543	0.6	2.9	24.0	191
88	EAP L'Ametlla de Mar - El Perelló		204199	0.0	0.0	20.0	201
89	EAP Amposta	TERRES DE L'EBRE	552523	0.1	1.2	20.0	4346
90	EAP Deltebre		219856	0.4	1.8	22.0	265
91	EAP Sant Carles de la Ràpita		414029	0.0	0.0	18.0	4042
92	EAP Ulldecona		244604	1.6	15.0	21.0	669
93	EAP Tortosa 1 Est - El Temple		310456	0.3	0.7	21.0	428
94	EAP Tortosa 2 Oest		463247	0.0	0.0	20.0	662
Catalunya			87225361	0.8	7.1	19.0	294925

TIC. EAP del SISCAT, 2017. Regió Sanitària Girona

Codi	Unitat proveïdora	Sector sanitari	Publicacions HC3	Utilització eConsulta			IS3	
				Raó de professionals	Raó d'usuaris	Nombre d'especialitats diferents derivades	Volumetria derivacions fetes	
102	EAP Besalú	GIRONA NORD	74365	0.8	5.4	8.0	399	
103	EAP Camprodon		59194	0.8	2.4	10.0	246	
106	EAP La Jonquera		103904	0.5	1.0	20.0	1512	
107	EAP Llançà		98812	0.5	0.5	20.0	932	
109	EAP Sant Feliu de Guíxols		433345	0.1	0.2	24.0	4272	
115	EAP Bàscara		67657	0.4	0.4	22.0	691	
120	EAP Figueres - Ernest Lluch		556713	0.4	1.6	28.0	8035	
124	EAP Olot		472309	0.9	4.8	11.0	2810	
125	EAP Palafrugell		0	0.0	0.0	0.0	0	
127	EAP Peralada		81884	2.0	2.7	17.0	72	
129	EAP Ripoll - Sant Joan de les Abadesses		184138	1.1	1.5	13.0	818	
130	EAP Roses	423366	0.1	0.1	26.0	3174		
131	EAP Sant Joan Les Fonts	75117	1.1	5.1	3.0	23		
133	EAP Vilafant	180977	0.1	0.1	26.0	1933		
696	EAP La Bisbal	0	0.0	0.0	0.0	0		
704	EAP Torroella de Montgrí	0	0.0	0.0	0.0	0		
1321	EAP Ribes de Freser - Campdevànol	0	0.0	0.0	0.0	0		
1798	EAP Palamós	0	0.0	0.0	0.0	0		
1883	EAP La Vall d'en Bas	68632	0.5	5.5	4.0	13		
1919	EAP L'Escala	162574	0.4	0.8	20.0	149		
101	EAP Arbúcies - Sant Hilari	GIRONA SUD	195820	0.4	0.7	24.0	318	
104	EAP Girona 3 - Montllivi		411769	0.6	6.4	27.0	916	
105	EAP Girona 4 - Talaià		175553	0.1	0.6	25.0	484	
108	EAP Salt		570150	0.0	1.7	27.0	891	
110	EAP Sarrià de Ter		185021	0.4	1.2	25.0	446	
111	EAP Sils - Vidreres - Maçanet Selva		285681	0.2	0.3	26.0	478	

TIC. EAP del SISCAT, 2017. Regió Sanitària Girona

Codi	Unitat proveïdora	Sector sanitari	Publicacions HC3	Utilització eConsulta		IS3	
				Raó de professionals	Raó d'usuaris	Nombre d'especialitats diferents derivades	Volumetria derivacions fetes
112	EAP Santa Coloma de Farners		205181	0.2	1.2	21.0	215
114	EAP Banyoles		367411	0.1	0.2	26.0	649
116	EAP Blanes		488642	0.3	1.4	8.0	5277
117	EAP Breda - Hostalric		168507	0.1	1.5	24.0	232
119	EAP Celrà		132024	0.7	1.1	21.0	255
121	EAP Girona 1 - Santa Clara		252960	0.4	3.6	26.0	492
122	EAP Girona 2 - Can Gibert del Pla		344960	0.1	0.1	26.0	692
277	EAP Canet de Mar		322497	0.5	5.7	5.0	3604
282	EAP Pineda de Mar		482199	0.4	4.6	5.0	4206
288	EAP Tordera		310090	0.4	0.5	7.0	2654
299	EAP Calella		0	0.0	0.0	0.0	0
915	EAP Lloret de Mar		0	0.0	0.0	0.0	0
1322	EAP Anglès		164162	0.5	3.1	22.0	360
1790	EAP Malgrat de Mar		0	0.0	0.0	0.0	0
1886	EAP Cassà de la Selva		368536	0.1	2.2	27.0	668
Catalunya			87225361	0.8	7.1	19.0	294925

TIC. EAP del SISCAT, 2017. Regió Sanitària Catalunya Central

Codi	Unitat proveïdora	Sector sanitari	Publicacions HC3	Utilització eConsulta		IS3	
				Raó de professionals	Raó d'usuaris	Nombre d'especialitats diferents	Volumetria derivacions fetes
49	EAP Santa Coloma de Queralt	ANOIA	89152	1.9	1.9	8.0	34
149	EAP Anoia Rural		168535	0.2	0.2	23.0	92
171	EAP Piera		287342	0.1	0.1	20.0	197
180	EAP Santa Margarida de Montbui		177850	0.2	0.2	18.0	130
184	EAP Vilanova del Camí		241027	0.7	1.6	23.0	205
185	EAP Calaf		139446	0.7	0.7	18.0	75
186	EAP Capellades		193175	1.2	25.6	21.0	122
194	EAP Igualada 1		480536	1.2	3.4	22.0	240
6175	EAP Igualada 2		160848	1.1	14.2	22.0	155
347	EAP Manlleu	OSONA	260383	0.4	1.9	3.0	118
365	EAP Sant Hipòlit de Voltregà		80464	0.0	0.0	1.0	5
368	EAP Santa Eugènia de Berga		199191	0.6	1.7	3.0	78
372	EAP La Vall del Ges - Torelló		255299	0.0	0.0	3.0	53
381	EAP Lluçanès		81223	0.0	0.0	3.0	18
391	EAP Sant Quirze de Besora		73097	0.3	0.6	3.0	18
395	EAP Tona		129583	0.1	1.0	4.0	60
397	EAP Vic 1 - Nord		292240	0.3	0.4	7.0	138
1077	EAP Vic 2 - Sud		0	0.0	0.0	0.0	0
1932	EAP Centelles		0	0.0	0.0	0.0	0
4713	EAP Roda de Ter		127492	0.3	2.4	3.0	41
336	EAP Alt Berguedà	SOLSONÈS-BAGES-BERGUEDÀ	135696	0.0	0.0	13.0	130
337	EAP Baix Berguedà		229398	0.5	1.5	19.0	447
339	EAP Berga Centre		415844	0.3	4.9	20.0	745
341	EAP Cardona		77629	0.6	5.9	27.0	716
348	EAP Manresa 2 - Plaça Catalunya		375198	0.1	0.4	28.0	4179
349	EAP Manresa 4 - Sagrada Família		371181	0.2	0.6	28.0	4469

TIC. EAP del SISCAT, 2017. Regió Sanitària Catalunya Central

Codi	Unitat proveïdora	Sector sanitari	Publicacions HC3	Utilització eConsulta		IS3	
				Raó de professionals	Raó d'usuaris	Nombre d'especialitats diferents	Volumetria derivacions fetes
351	EAP Moià		142482	0.0	0.0	27.0	1121
362	EAP Sallent		120960	0.2	0.2	28.0	1590
364	EAP Navarries - Sant Fruitòs de Bages		320484	0.0	0.0	27.0	2880
366	EAP Sant Joan de Vilatorrada		202010	0.1	0.8	27.0	2269
367	EAP Sant Vicenç de Castellet		204912	0.0	0.0	28.0	3110
370	EAP Súria		197308	0.2	0.7	28.0	1685
373	EAP Artés		192790	0.1	1.5	27.0	1622
382	EAP Manresa 1		170476	0.1	0.1	27.0	661
383	EAP Manresa 3		117971	0.1	0.7	27.0	559
385	EAP Montserrat		200615	0.1	0.3	28.0	1902
386	EAP Navàs - Balsareny		138109	0.5	5.4	28.0	1706
1324	EAP Solsonès		0	0.0	0.0	0.0	0
Catalunya			87225361	0.8	7.1	19.0	294925

TIC. EAP del SISCAT, 2017. Regió Sanitària Barcelona

Codi	Unitat proveïdora	Sector sanitari	Publicacions HC3	Utilització eConsulta		IS3	
				Raó de professionals	Raó d'usuaris	Nombre d'especialitats diferents	Volumetria derivacions fetes
157	EAP Garraf Rural	ALT PENEDES-GARRAF	464803	0.3	5.0	27.0	4210
170	EAP Penedès Rural		470801	0.4	0.4	25.0	2744
202	EAP Sant Sadurní d'Anoia		337284	0.0	0.0	20.0	1359
203	EAP Sitges		288745	1.5	22.6	23.0	1667
7961	EAP Vilafranca del Penedès 1		92608	0.9	3.1	23.0	1783
7962	EAP Vilafranca del Penedès 2		77871	0.7	5.7	23.0	1925
205	EAP Vilanova i la Geltrú 1		427831	0.3	0.8	24.0	5724
206	EAP Vilanova i la Geltrú 2		291989	0.7	8.5	27.0	4952
3449	EAP Cubelles - Cunit		308056	0.1	0.1	26.0	4682
6009	EAP Vilanova i la Geltrú 3 - Baix a Mar		126260	0.7	3.8	26.0	2553
151	EAP Cornellà de Llobregat 1 -Martí Julià	BAIX LLOBREGAT CENTRE-LITORAL I L'H.LL.	462686	0.1	0.1	24.0	1395
152	EAP Cornellà de Llobregat 2 - St Ildefons		457316	0.2	0.5	25.0	1964
153	EAP Cornellà de Llobregat 3 - Gavarra		410224	0.0	0.0	21.0	871
154	EAP Cornellà de Llobregat 4 -Jaume Soler		260919	0.3	0.2	24.0	1100
156	EAP Esplugues de Llobregat 1-Can Vidalet		384198	0.2	0.7	19.0	1118
158	EAP Gavà 1		380801	0.0	0.0	30.0	1372
159	EAP Gavà 2		335351	0.0	0.0	25.0	1266
160	EAP Hospital de Llobregat 1 - Centre		551922	0.0	0.0	27.0	2153
161	EAP Hospital de Llobregat 10 - Can Serra		178831	0.0	0.0	24.0	978
162	EAP Hospital de Llobregat 11 - Gornal		156221	0.0	0.0	22.0	769
163	EAP Hospital de Llobregat 2 -St. Josep		424845	0.0	0.0	26.0	2000
164	EAP Hospital de Llobregat 5 - Sta.Eulàlia		322698	0.0	0.0	30.0	1248
165	EAP Hospital de Llobregat 6 - Sta.Eulàlia		441863	0.0	0.0	27.0	1975
166	EAP Hospital de Llobregat 7 -Florida N		324749	0.0	0.0	18.0	1322
167	EAP Hospital de Llobregat 8 -Florida S		397895	0.0	0.0	24.0	1853
169	EAP Molins de Rei		387956	0.4	1.5	27.0	1030

TIC. EAP del SISCAT, 2017. Regió Sanitària Barcelona

Codi	Unitat proveïdora	Sector sanitari	Publicacions HC3	Utilització eConsulta		IS3	
				Raó de professionals	Raó d'usuaris	Nombre d'especialitats diferents	Volumetria derivacions fetes
172	EAP Prat Llobregat 2 - Sant Cosme I		451713	0.0	0.0	30.0	3994
173	EAP Prat Llobregat 3 - Dr. Pujol Capçada		195108	0.0	0.0	23.0	1050
175	EAP Sant Boi de Llobregat 2 - Molí Nou		353513	0.2	0.8	26.0	1278
176	EAP Sant Boi de Llobregat 3-Camps Blancs		206271	0.9	2.2	27.0	1008
177	EAP Sant Joan Despi 2 - Les Planes		261978	0.2	0.2	22.0	642
178	EAP Sant Just Desvern		240622	0.1	0.2	22.0	499
179	EAP St. Vicenç dels Horts 1 - Vila Vella		435456	0.1	0.3	27.0	1900
181	EAP Vallirana		311193	0.5	2.2	26.0	1108
182	EAP Viladecans 1		499986	0.0	0.0	42.0	2302
183	EAP Viladecans 2		441086	0.0	0.0	38.0	2304
187	EAP Esplugues Llobregat 2 - Lluís Millet		469257	1.3	15.6	20.0	1123
189	EAP Hospital de Llobregat 12 - Bellvitge		432759	0.0	0.0	24.0	1756
191	EAP Hospital de Llobregat 3 -Collblanc		328587	0.4	11.5	15.0	360
192	EAP Hospital de Llobregat 4 - Torrassa		385838	0.3	5.3	14.0	517
193	EAP Hospital de Llobregat 9 -Pubilla C		493012	0.0	0.0	24.0	2026
195	EAP Prat Llobregat 1 - Ramona Via		309028	0.0	0.0	27.0	2520
197	EAP Sant Boi de Llobregat 1 - Montclar		521416	0.1	0.6	27.0	2329
198	EAP Sant Boi de Llobregat 4 - Vinyets		328200	0.5	1.0	24.0	1197
199	EAP Sant Feliu Llobregat 1 - El Pla		225189	0.8	2.4	22.0	470
200	EAP Sant Feliu Llobregat 2 - Rambla		420254	0.3	0.2	26.0	1573
201	EAP Sant Joan Despi 1		282930	0.3	0.2	25.0	989
4374	EAP Castelldefels 2 - Can Bou		328709	1.4	12.2	23.0	296
4376	EAP Castelldefels 1 - El Castell		557239	0.0	0.0	28.0	1340
4547	EAP Corbera de Llobregat		227577	0.2	1.8	21.0	529
4957	EAP St. Vicenç dels Horts 2 - El Serral		110066	0.0	0.0	22.0	211
5239	EAP Begues - Pou Torre		46358	0.0	0.0	22.0	330

TIC. EAP del SISCAT, 2017. Regió Sanitària Barcelona

Codi	Unitat proveïdora	Sector sanitari	Publicacions HC3	Utilització eConsulta		IS3	
				Raó de professionals	Raó d'usuaris	Nombre d'especialitats diferents	Volumetria derivacions fetes
155	EAP Esparreguera	BAIX LLOBREGAT NORD	306328	0.1	0.1	14.0	637
168	EAP Martorell Urbà		449306	0.0	0.0	11.0	888
174	EAP Sant Andreu de la Barca		468413	0.1	0.5	18.0	565
698	EAP Olesa de Montserrat		0	0.0	0.0	0.0	0
4056	EAP Pallemà		145399	0.0	0.0	11.0	147
4546	EAP Abrera		165427	0.0	0.0	12.0	402
4819	EAP Martorell Rural		416147	0.0	0.0	13.0	849
440	EAP Barcelona 1B - Casc Antic	BARCELONA CIUTAT VELLA	784731	0.9	5.1	7.0	246
441	EAP Barcelona 1C - Gòtic		628135	1.4	7.1	4.0	164
442	EAP Barcelona 1D - Raval Sud		898406	0.5	3.4	5.0	239
443	EAP Barcelona 1E - Raval Nord-Dr. Sayé		546413	1.6	11.8	3.0	220
598	EAP Barcelona 1A - Barceloneta		0	0.0	0.0	0.0	0
444	EAP Barcelona 2A - Sant Antoni	BARCELONA EIXAMPLE	305140	0.8	5.6	27.0	1461
445	EAP Barcelona 2B - Via Roma		158799	2.0	41.9	24.0	943
446	EAP Barcelona 2H - Passeig Sant Joan		320056	1.6	11.7	15.0	221
460	EAP Barcelona 2C - Esq. Eixample-Rosselló		764680	1.9	48.7	26.0	222
461	EAP Barcelona 2D - Universitat		138268	1.6	10.3	21.0	851
462	EAP Barcelona 2E - Esq. Eixample-Casanova		135121	1.8	24.2	26.0	302
464	EAP Barcelona 2G - Dreta Eixample		126791	0.7	8.3	6.0	24
465	EAP Barcelona 2I - Sagrada Família		169670	1.1	7.5	2.0	7
466	EAP Barcelona 2J - Monumental		89280	0.8	4.8	6.0	27
467	EAP Barcelona 2K - Sagrada Família		170730	0.6	4.7	2.0	10
469	EAP Barcelona 3B - Poble Sec-Montjuïc		171548	1.3	14.6	28.0	690
481	EAP Barcelona 5E - Sant Gervasi	BARCELONA GRÀCIA	36339	0.0	0.0	14.0	120
482	EAP Barcelona 6A - Joanic		347072	1.3	13.2	10.0	110
483	EAP Barcelona 6B - Vila de Gràcia		189481	0.6	14.9	12.0	132

TIC. EAP del SISCAT, 2017. Regió Sanitària Barcelona

Codi	Unitat proveïdora	Sector sanitari	Publicacions HC3	Utilització eConsulta		IS3	
				Raó de professionals	Raó d'usuaris	Nombre d'especialitats diferents	Volumetria derivacions fetes
484	EAP Barcelona 6C - Lesseps		151651	1.6	22.5	1.0	13
485	EAP Barcelona 6D - Vallcarca		27626	0.0	0.0	15.0	139
486	EAP Barcelona 7A - Sanllehy		255448	1.4	9.0	12.0	172
2000	EAP Barcelona 6E - La Salut		198801	1.7	18.2	1.0	4
448	EAP Barcelona 7C - El Carmel	BARCELONA HORTA-GUINARDÓ	287433	1.3	7.2	24.0	327
488	EAP Barcelona 7D - Lisboa		372612	1.6	10.1	25.0	542
489	EAP Barcelona 7E - Sant Rafael		410460	1.4	11.8	25.0	835
490	EAP Barcelona 7F - Lisboa		238763	1.6	6.6	25.0	416
491	EAP Barcelona 7G - Guinardó		228086	1.4	9.5	16.0	243
1933	EAP Barcelona 7B - Sardenya		0	0.0	0.0	0.0	0
474	EAP Barcelona 4A - Montnegre	BARCELONA LES CORTS	228446	1.1	7.9	15.0	217
475	EAP Barcelona 4B - Les Corts-Pedralbes		120458	1.5	4.6	10.0	96
1004	EAP Barcelona 4C - Les Corts-Helios		117359	1.8	17.3	20.0	249
449	EAP Barcelona 8G - Roquetes	BARCELONA NOU BARRIS	213368	2.0	3.9	24.0	305
450	EAP Barcelona 8H - Ciutat Meridiana		206984	1.9	24.2	22.0	251
451	EAP Barcelona 8I - Xafarines		254203	1.4	13.1	21.0	333
493	EAP Barcelona 8B - Rio de Janeiro-Porta		180283	2.5	30.4	18.0	134
494	EAP Barcelona 8C - Turó de la Peira		295569	2.1	13.1	23.0	455
495	EAP Barcelona 8D - Rio de Janeiro-Prop. -		132015	2.6	24.1	20.0	259
496	EAP Barcelona 8E - Rio de Janeiro-Verdum		175170	2.3	22.7	27.0	353
497	EAP Barcelona 8F - Guineueta		280100	1.3	18.4	25.0	493
6156	EAP Barcelona 8J - Cotxeres		170290	0.4	1.4	22.0	378
7504	EAP Barcelona 9H - CAP Sant Andreu	BARCELONA SANT ANDREU	191985	1.5	21.2	22.0	540
7505	EAP Barcelona 9I - CAP Casernes		157962	2.2	28.1	23.0	347
452	EAP Barcelona 9F - Via Barcino		155773	1.9	14.2	20.0	226
453	EAP Barcelona 9E - Bon Pastor		188753	1.8	12.1	23.0	241

TIC. EAP del SISCAT, 2017. Regió Sanitària Barcelona

Codi	Unitat proveïdora	Sector sanitari	Publicacions HC3	Utilització eConsulta		IS3	
				Raó de professionals	Raó d'usuaris	Nombre d'especialitats diferents	Volumetria derivacions fetes
498	EAP Barcelona 9A - Sagrera		325690	1.5	34.7	13.0	200
437	EAP Barcelona 10B - Ramon Turró	BARCELONA SANT MARTÍ	314272	1.4	29.8	4.0	227
438	EAP Barcelona 10C - Poble Nou		244082	1.9	14.7	7.0	97
439	EAP Barcelona 10I - La Pau		183772	1.5	8.9	9.0	104
454	EAP Barcelona 10J - Verneda Sud		267241	1.1	3.6	2.0	83
455	EAP Barcelona 10D - Besós		318173	1.4	30.9	7.0	213
456	EAP Barcelona 10E - Encants		258793	2.0	16.6	14.0	75
457	EAP Barcelona 10F - Camp de l'Arpa		199793	1.0	7.5	13.0	80
458	EAP Barcelona 10G - El Clot		231130	1.1	25.2	6.0	924
459	EAP Barcelona 10H - Sant Martí		226189	1.4	8.7	2.0	87
500	EAP Barcelona 9C - Congrés		247568	1.9	14.5	13.0	402
1273	EAP Barcelona 10A - Vila Olímpica		0	0.0	0.0	0.0	0
447	EAP Barcelona 3C - Dr. Carles Riba	BARCELONA SANTSA-MONTJUÏC	231528	2.2	19.6	14.0	48
468	EAP Barcelona 3A - Les Hortes-Poble Sec		0	0.0	0.0	0.0	0
470	EAP Barcelona 3D - Bordeta		334064	1.3	11.9	22.0	224
471	EAP Barcelona 3E - Sants		361079	1.5	11.7	23.0	247
473	EAP Barcelona 3G - Numància		216627	1.5	9.9	18.0	233
5132	EAP Barcelona 3H - La Marina		141030	1.4	7.7	16.0	114
477	EAP Barcelona 5A - Marc Aureli	BARCELONA SARRIÀ-SANT GERVAZI	171295	1.2	10.8	12.0	252
478	EAP Barcelona 5B - Sant Elies		232933	1.3	13.5	14.0	281
479	EAP Barcelona 5C - Sarrià		24704	0.0	0.0	9.0	29
480	EAP Barcelona 5D - Vallvidrera-Les Plane		36688	0.0	0.0	13.0	46
196	EAP Premià de Mar	BARCELONÈS NORD I MARESME	525405	0.4	2.5	12.0	248
273	EAP Arenys de Mar		369578	0.3	3.0	9.0	180
274	EAP Badalona 4 - Gorg		218615	0.2	1.4	23.0	243
275	EAP Badalona 5 - Sant Roc		342796	0.4	1.5	27.0	491

TIC. EAP del SISCAT, 2017. Regió Sanitària Barcelona

Codi	Unitat proveïdora	Sector sanitari	Publicacions HC3	Utilització eConsulta			IS3	
				Raó de professionals	Raó d'usuaris	Nombre d'especialitats diferents	Volumetria derivacions fetes	
276	EAP Badalona 6 - Llefià		587203	0.1	1.3	29.0	444	
278	EAP El Masnou		366282	0.4	28.4	28.0	312	
279	EAP Mataró 1 - La Riera		270616	0.2	5.9	8.0	73	
280	EAP Mataró 5 - Ronda Cerdanya		331032	0.4	3.6	7.0	58	
281	EAP Mataró 7 - Ronda Prim		258493	0.3	2.6	7.0	85	
283	EAP Sant Adrià Besòs 1 - Dr. Barraquer		407888	0.1	1.5	30.0	522	
284	EAP Sant Adrià Besòs 2 - La Mina		215770	1.6	7.4	4.0	34	
285	EAP Sta. Coloma Gramenet 1 - Can Mariner		526686	0.2	0.8	28.0	2866	
286	EAP Sta. C. Gramenet 4-Riu Nord-Riu Sud		472176	0.3	0.6	26.0	1806	
290	EAP Badalona 10 - Nova Lloreda-Montigalà		73365	0.5	0.9	1.0	9	
291	EAP Badalona 11 - Bufalà-Canyet		291418	0.7	6.3	26.0	524	
292	EAP Badalona 1 - Martí i Julià		0	0.0	0.0	0.0	0	
293	EAP Badalona 2 - Centre-Dalt la Vila		216620	1.2	23.7	27.0	379	
294	EAP Badalona 3 - Progrés-Raval		101263	0.4	1.3	1.0	1	
295	EAP Badalona 7A - Gran Sol		186803	0.2	0.2	26.0	804	
296	EAP Badalona 7B - La Salut		410557	0.7	4.3	25.0	295	
297	EAP Badalona 8 - Nova Lloreda		102243	0.3	1.0	1.0	3	
301	EAP Mataró 2 - Centre		194074	1.1	15.2	5.0	22	
302	EAP Mataró 3 - Rocafonda		280440	0.2	0.8	8.0	110	
303	EAP Mataró 6 - Ronda Gatassa		256268	0.5	1.7	9.0	33	
305	EAP Sant Andreu de Llvaneres		245004	0.5	1.8	9.0	146	
306	EAP Sta. Coloma Gramenet 2 - Llatí		321802	0.3	0.8	27.0	1025	
307	EAP Sta. Coloma Gramenet 3 - Singuerlín		379078	0.4	2.7	29.0	1634	
309	EAP Vilassar de Mar		366242	1.2	7.5	8.0	115	
695	EAP Badalona 12 - Morera-Pomar		82285	0.3	0.3	1.0	6	
697	EAP Mataró 4 - Círrera Molins		244589	0.3	1.2	6.0	28	

TIC. EAP del SISCAT, 2017. Regió Sanitària Barcelona

Codi	Unitat proveïdora	Sector sanitari	Publicacions HC3	Utilització eConsulta		IS3	
				Raó de professionals	Raó d'usuaris	Nombre d'especialitats diferents	Volumetria derivacions fetes
1083	EAP Vilassar de Dalt		210356	0.5	2.5	4.0	27
1325	EAP Badalona 9 - Apenins-Montigalà		113770	0.5	6.9	1.0	3
1791	EAP Montgat		122340	0.3	3.5	1.0	3
1796	EAP Argentona		182833	0.8	6.0	6.0	24
4054	EAP Sta. Coloma Gramenet 5 - Santa Rosa		384149	0.1	2.4	26.0	1146
4055	EAP Sta. Coloma Gramenet 6 - Fondo		505168	0.4	6.3	31.0	1749
5166	EAP Ocata -Teià		108371	1.0	21.2	20.0	142
338	EAP Barberà del Vallès	VALLÈS OCCIDENTAL EST	381976	0.2	1.5	35.0	2548
342	EAP Castellar del Vallès		337806	0.3	0.9	31.0	1881
343	EAP Cerdanyola Vallès 1 - Serraparrera		344022	1.0	4.3	33.0	960
344	EAP Badia del Vallès		258672	0.4	6.9	29.0	851
352	EAP Montcada i Reixac		331535	1.4	35.0	24.0	363
356	EAP Sabadell 2 - Creu Alta		323056	0.4	6.0	33.0	1225
357	EAP Sabadell 3A - Ca n'Oriac		337197	0.2	1.0	34.0	2186
358	EAP Sabadell 3B - Nord		250752	0.3	1.4	33.0	1329
359	EAP Sabadell 5 - Gràcia-Merinals		239801	0.2	0.4	33.0	4120
360	EAP Sabadell 6 - Sud		469569	0.5	4.1	31.0	1981
361	EAP Sabadell 7 - La Serra		137433	0.9	1.2	30.0	604
376	EAP Cerdanyola V. 2 - Canaletes-Fontetes		375565	0.5	5.1	34.0	1361
387	EAP Ripollet 1 - Centre		362542	0.2	0.4	32.0	1580
388	EAP Sabadell 1A - Centre		336685	0.2	0.7	34.0	1826
389	EAP Sabadell 1B - Sant Oleguer		248876	0.6	5.9	32.0	1135
390	EAP Sabadell 4A - Concòrdia		218957	0.5	3.3	30.0	1207
2038	EAP Sabadell 4B - Can Rull		0	0.0	0.0	0.0	0
5945	EAP Cerdanyola Ripollet - Farigola		65005	0.3	0.8	26.0	330
6187	EAP Ripollet 2 - Pinetons		72817	0.2	1.7	31.0	534

TIC. EAP del SISCAT, 2017. Regió Sanitària Barcelona

Codi	Unitat proveïdora	Sector sanitari	Publicacions HC3	Utilització eConsulta		IS3	
				Raó de professionals	Raó d'usuaris	Nombre d'especialitats diferents	Volumetria derivacions fetes
6189	EAP Polinyà - Sentmenat		200027	0.6	9.8	32.0	1387
355	EAP Rubí 2 - Castellbisbal	VALLÈS OCCIDENTAL OEST	0	0.0	0.0	0.0	0
371	EAP Terrassa C - Antoni Creus		92515	0.1	0.6	5.0	427
699	EAP Rubí 1		0	0.0	0.0	0.0	0
701	EAP Terrassa A - Sant Llàtzer		0	0.0	0.0	0.0	0
702	EAP Terrassa B - Est		0	0.0	0.0	0.0	0
703	EAP Terrassa F - Nord		0	0.0	0.0	0.0	0
1128	EAP Terrassa G - Sud		0	0.0	0.0	0.0	0
1785	EAP Terrassa D - Oest		0	0.0	0.0	0.0	0
1786	EAP Terrassa E - Rambla		0	0.0	0.0	0.0	0
4548	EAP Sant Quirze del Vallès		203891	0.6	4.7	22.0	234
4863	EAP Rubí 3		0	0.0	0.0	0.0	0
7084	EAP Sant Cugat del Vallès 1		0	0.0	0.0	0.0	0
7085	EAP Sant Cugat del Vallès 2		0	0.0	0.0	0.0	0
7086	EAP Sant Cugat del Vallès 3		0	0.0	0.0	0.0	0
340	EAP Caldes de Montbui	VALLÈS ORIENTAL	248768	0.8	27.4	25.0	411
345	EAP La Garriga		282785	0.9	6.1	24.0	220
346	EAP La Llagosta		175579	0.6	0.8	20.0	203
350	EAP Martorelles		148611	0.8	3.9	22.0	183
353	EAP Montornès - Montmeló		374254	0.8	25.2	24.0	417
354	EAP Parets del Vallès		203216	0.9	4.1	26.0	272
363	EAP Sant Celoni		362529	0.8	23.3	28.0	820
369	EAP Santa Perpètua de Mogoda		324710	0.1	1.2	26.0	681
374	EAP Cardedeu		212958	0.4	13.7	25.0	240
377	EAP Granollers 1 Oest - Canovelles		275173	0.9	8.9	23.0	329
378	EAP Granollers 4 Sud - Sant Miquel		195274	1.1	14.5	23.0	187

TIC. EAP del SISCAT, 2017. Regió Sanitària Barcelona

Codi	Unitat proveïdora	Sector sanitari	Publicacions HC3	Utilització eConsulta			IS3	
				Raó de professionals	Raó d'usuaris	Nombre d'especialitats diferents	Volumetria derivacions fetes	
379	EAP Granollers 2 Nord - Les Franqueses		292545	0.7	6.9	22.0	303	
380	EAP Granollers 3 - Centre Est		286616	0.6	7.8	26.0	346	
396	EAP Vall de Tenes		413173	0.8	12.5	25.0	368	
1121	EAP La Roca del Vallès		0	0.0	0.0	0.0	0	
1122	EAP Mollet del Vallès 1 - Est		296798	0.3	1.4	25.0	442	
1123	EAP Mollet del Vallès 2 - Oest		257367	0.3	3.1	25.0	429	
4704	EAP Alt Mogent		213952	1.3	4.8	24.0	185	
6188	EAP Palau Solità i Plegamans		179205	1.5	20.2	23.0	329	
Catalunya			87225361	0.8	7.1	19.0	294925	

OBSERVATORI DEL SISTEMA DE SALUT
DE CATALUNYA



Fitxes dels indicadors analitzats

Dades

17

Fitxes dels indicadors analitzats

Llocs de treball equivalent

Descripció: Nombre de professionals equivalents (PPE) a les 36 hores de jornada completa adscrits a l'EAP.

Fórmula de càlcul:
$$\frac{\sum \text{de les hores de dedicació setmanal dels professionals de l'EAP}}{36}$$

Origen de les dades: Divisió de Planificació i Avaluació Operativa. Servei Català de la Salut.

Població assignada

Descripció: Població assignada a un EAP que ha estat assignada per aquest equip en l'any d'estudi..

Fórmula de càlcul: *Població assignada a l'EAP*

Origen de les dades: Registre central de persones assegurades (RCA). Servei Català de la Salut.

Percentatge de població assignada de 0 a 2 anys

Descripció: Percentatge de la població assignada a un EAP que ha estat assignada de 0 a 2 anys per aquest equip en l'any d'estudi.

Fórmula:
$$\frac{\text{Població assignada a l'EAP de 0 a 2 anys}}{\text{Població assignada a l'EAP}} \times 100$$

Origen de les dades: Registre central de persones assegurades (RCA). Servei Català de la Salut.

Percentatge de població assignada de 15 o més anys

Descripció: Percentatge de la població assignada a un EAP que ha estat assignada de 15 anys o més per aquest equip en l'any d'estudi.

Fórmula:
$$\frac{\text{Població assignada a l'EAP de 15 o més anys}}{\text{Població assignada a l'EAP}} \times 100$$

Origen de les dades: Registre central de persones assegurades (RCA). Servei Català de la Salut.

Percentatge de població assignada de 75 o més anys

Descripció: Percentatge de la població assignada a un EAP que ha estat assignada de 75 anys o més per aquest equip en l'any d'estudi.

Fórmula:
$$\frac{\text{Població assignada a l'EAP de 75 o més anys}}{\text{Població assignada a l'EAP}} \times 100$$

Origen de les dades: Registre central de persones assegurades (RCA). Servei Català de la Salut.

Percentatge de població assignada atesa a l'equip

Descripció: Percentatge de la població assignada a un EAP que ha estat atesa per aquest equip en l'any d'estudi.

Fórmula:
$$\frac{\text{Població assignada i atesa a l'EAP}}{\text{Població assignada a l'EAP}} \times 100$$

Origen de les dades: Registre del conjunt mínim bàsic de dades d'atenció primària (CMBD-AP). Divisió de Gestió de Registres d'Activitat. Registre central de persones assegurades (RCA). Servei Català de la Salut.

Percentatge de població assignada atesa a l'equip de 0 a 2 anys

Descripció: Percentatge de la població de 0 a 2 anys assignada a un EAP que ha estat atesa per aquest equip en l'any d'estudi.

Fórmula:
$$\frac{\text{Població de 0 a 2 anys assignada i atesa a l'EAP}}{\text{Població de 0 a 2 anys assignada a l'EAP}} \times 100$$

Origen de les dades: Registre del conjunt mínim bàsic de dades d'atenció primària (CMBD-AP). Divisió de Gestió de Registres d'Activitat. Registre central de persones assegurades (RCA). Servei Català de la Salut.

Percentatge de població assignada atesa a l'equip de 15 o més anys

Descripció: Percentatge de la població de 15 o més anys assignada a un EAP que ha estat atesa per aquest equip en l'any d'estudi.

Fórmula:
$$\frac{\text{Població de 15 o més anys assignada i atesa a l'EAP}}{\text{Població de 15 o més anys assignada a l'EAP}} \times 100$$

Origen de les dades: Registre del conjunt mínim bàsic de dades d'atenció primària (CMBD-AP). Divisió de Gestió de Registres d'Activitat. Registre central de persones assegurades (RCA). Servei Català de la Salut.

Percentatge de població assignada atesa a l'equip de 75 o més anys

Descripció: Percentatge de la població de 75 o més anys assignada a un EAP que ha estat atesa per aquest equip en l'any d'estudi.

Fórmula:
$$\frac{\text{Població de 75 o més anys assignada i atesa a l'EAP}}{\text{Població de 75 o més anys assignada a l'EAP}} \times 100$$

Origen de les dades: Registre del conjunt mínim bàsic de dades d'atenció primària (CMBD-AP). Divisió de Gestió de Registres d'Activitat. Registre central de persones assegurades (RCA). Servei Català de la Salut.

Nombre de visites

Descripció: Nombre de visites a l'equip d'atenció primària

Fórmula: *Nombre de visites assignades a l'EAP*

Origen de les dades: Registre del conjunt mínim bàsic de dades d'atenció primària (CMBD-AP). Divisió de Gestió de Registres d'Activitat. Registre central de persones assegurades (RCA). Servei Català de la Salut.

Mitjana de visites per població atesa a qualsevol equip

Descripció: Mitjana anual de visites a l'equip d'atenció primària per persona assignada a qualsevol equip.

Fórmula:
$$\frac{\text{Nombre de visites assignades a l'EAP}}{\text{Població assignada atesa a qualsevol EAP}}$$

Origen de les dades: Registre del conjunt mínim bàsic de dades d'atenció primària (CMBD-AP). Divisió de Gestió de Registres d'Activitat. Registre central de persones assegurades (RCA). Servei Català de la Salut.

Mitjana de visites per població atesa a qualsevol equip de 0 a 2 anys

Descripció: Mitjana anual de visites a l'equip d'atenció primària per persona assignada a qualsevol equip.

Fórmula:
$$\frac{\text{Nombre de visites assignades a l'EAP d'usuaris de 0 a 2 anys}}{\text{Població assignada de 0 a 2 anys atesa a qualsevol EAP}}$$

Origen de les dades: Registre del conjunt mínim bàsic de dades d'atenció primària (CMBD-AP). Divisió de Gestió de Registres d'Activitat. Registre central de persones assegurades (RCA). Servei Català de la Salut.

Mitjana de visites per població atesa a qualsevol equip de 75 o més anys

Descripció: Mitjana anual de visites a l'equip d'atenció primària per persona assignada a qualsevol equip.

Fórmula:
$$\frac{\text{Nombre de visites assignades a l'EAP d'usuaris de 75 o més anys}}{\text{Població assignada de 75 o més anys atesa a qualsevol EAP}}$$

Origen de les dades: Registre del conjunt mínim bàsic de dades d'atenció primària (CMBD-AP). Divisió de Gestió de Registres d'Activitat. Registre central de persones assegurades (RCA). Servei Català de la Salut.

Percentatge de visites dels pacients de 0 a 2 anys

Descripció: Percentatge de visites dels pacients de 0 a 2 anys respecte al total de visites realitzades.

Fórmula:
$$\frac{\text{Nombre de visites assignades a l'EAP d'usuaris de 0 a 2 anys}}{\text{Nombre de visites de població assignada atesa a qualsevol EAP}} \times 100$$

Origen de les dades: Registre del conjunt mínim bàsic de dades d'atenció primària (CMBD-AP). Divisió de Gestió de Registres d'Activitat. Registre central de persones assegurades (RCA). Servei Català de la Salut.

Percentatge de visites dels pacients de 75 o més anys

Descripció: Percentatge de visites dels pacients de 75 o més anys respecte al total de visites realitzades.

Fórmula:
$$\frac{\text{Nombre de visites assignades a l'EAP d'usuaris de 75 o més anys}}{\text{Nombre de visites de població assignada atesa a qualsevol EAP}} \times 100$$

Origen de les dades: Registre del conjunt mínim bàsic de dades d'atenció primària (CMBD-AP). Divisió de Gestió de Registres d'Activitat. Registre central de persones assegurades (RCA). Servei Català de la Salut.

Percentatge de visites població no assignada sobre total de visites

Descripció: Percentatge de visites dels pacients que no tenen l'assignació en aquell equip respecte al total de visites realitzades.

Fórmula:
$$\frac{\text{Nombre de visites no assignades a l'EAP}}{\text{Nombre de visites de població assignada atesa a qualsevol EAP}} \times 100$$

Origen de les dades: Registre del conjunt mínim bàsic de dades d'atenció primària (CMBD-AP). Divisió de Gestió de Registres d'Activitat. Registre central de persones assegurades (RCA). Servei Català de la Salut.

Nombre de visites per professional i dia

Descripció: Mitjana de visites diàries que realitzen els professionals dels EAP.

Inclou:

- Visites espontànies amb cita prèvia (nombre d'actes assistencials concertats, realitzats en el centre i motivats per la petició d'un usuari dins l'horari normal d'atenció de l'EAP).
- Visites espontànies sense cita prèvia (nombre d'actes assistencials sense citació prèvia realitzats en el centre i motivats per la petició d'un usuari dins l'horari normal d'atenció de l'EAP).
- Visites programades (nombre d'actes assistencials concertats, realitzats en el centre i indicats pel professional, i dins l'horari normal d'atenció de l'EAP).
- Actes assistencials realitzats pels professionals sanitaris de l'EAP, pels professionals no integrats i pels reforços estacionals.
- Actes assistencials no clínics realitzats pel metge (full de confirmació de baixa, prescripció, etc.).

Exclou:

- Actes assistencials realitzats dins de l'horari d'atenció continuada i visites via telefònica i/o telemàtica.

Per al càlcul de les càrregues de treball, s'hi inclouen els equivalents corresponents als reforços estacionals: els llocs de treball de l'EAP amb una dedicació inferior o superior a les 36 hores setmanals es comptabilitzen amb les fraccions corresponents arrodonint a dos decimals.

Fórmula:
$$\frac{\text{Nombre de visites assignades i no assignades a l'EAP}}{218 \text{ efectius anuals} \times \text{llocs de treball equivalents a 36 hores setmanals}}$$

Origen de les dades: Registre del conjunt mínim bàsic de dades d'atenció primària (CMBD-AP). Divisió de Gestió de Registres d'Activitat. Registre central de persones assegurades (RCA). Servei Català de la Salut.

Durada mitjana de la incapacitat temporal

Descripció: Mitjana de la durada de la incapacitat temporal dels processos donats.

Fórmula: *mitjana del nombre de dies d'incapacitat temporal per EAP*

Origen de les dades: Institut Català d'Avaluacions Mèdiques i Sanitàries (ICAMS).

Durada mediana de la incapacitat temporal

Descripció: Mediana de la durada de la incapacitat temporal dels processos donats.

Fórmula: *mediana del nombre de dies d'incapacitat temporal per EAP*

Origen de les dades: Institut Català d'Avaluacions Mèdiques i Sanitàries (ICAMS).

Percentatge de pacients de 0 a 2 anys amb més de 20 visites

Descripció: Percentatge de pacients entre 0 i 2 anys que han estat atesos més de 20 vegades durant l'any

Fórmula:
$$\frac{\text{Nombre d'assignats atesos de 0 a 2 anys amb més de 20 visites}}{\text{Població de 0 a 2 anys assignada atesa}}$$

Origen de les dades: Registre del conjunt mínim bàsic de dades d'atenció primària (CMBD-AP). Divisió de Gestió de Registres d'Activitat. Registre central de persones assegurades (RCA). Servei Català de la Salut.

Percentatge de pacients de 75 o més anys amb més de 12 visites

Descripció: Percentatge de pacients de 75 o més anys que han estat atesos més de 12 vegades durant l'any.

Fórmula:
$$\frac{\text{Nombre d'assignats atesos de 75 o més anys amb més de 12 visites}}{\text{Població de 75 o més anys assignada atesa}}$$

Origen de les dades: Registre del conjunt mínim bàsic de dades d'atenció primària (CMBD-AP). Divisió de Gestió de Registres d'Activitat. Registre central de persones assegurades (RCA). Servei Català de la Salut.

Hospitalitzacions evitables per malalties seleccionades

Descripció: Nombre d'altres d'hospitalització convencional amb diagnòstic principal definit com a hospitalització potencialment evitable per malalties seleccionades.

Fórmula:
$$\frac{\text{Altes d'hospitalització potencialment evitable per malalties seleccionades}}{\text{Població assegurada major de 19 anys}} \times 1000$$

Malalties seleccionades: L'indicador genèric d'hospitalitzacions evitables inclou les malalties següents: complicacions de la diabetis mellitus, insuficiència cardíaca congestiva, malaltia pulmonar obstructiva crònica, asma, angina de pit, infeccions del tracte urinari, pneumònia bacteriana, deshidratació i hipertensió.

A més, es publiquen els indicadors específics d'hospitalitzacions evitables per les següents malalties: insuficiència cardíaca congestiva i malaltia pulmonar obstructiva crònica.

continua →

Hospitalitzacions evitables per malalties seleccionades

Críteris d'inclusió:

Complicacions DM: Diagnòstic principal (DP) de complicació a curt termini de la diabetis, complicació a llarg termini o diabetis incontrolada. Inclou també el codi d'alta d'amputacions de les extremitats inferiors en qualsevol camp de procediment amb codi de diabetis en qualsevol camp del diagnòstic.

ICC: Codi d'insuficiència cardíaca en el DP o codi d'insuficiència respiratòria en el DP amb codi d'ICC en el primer diagnòstic secundari (DS1).

MPOC: Codi de MPOC en el DP o codi de bronquitis aguda, inespecificada o d'insuficiència respiratòria en el DP amb codi de MPOC en el DS1.

Asma: Codi d'asma en el DP o insuficiència respiratòria en el DP amb codi d'asma en el DS1.

Pneumònia bacteriana. DP de pneumònia bacteriana o DP d'insuficiència respiratòria amb DS1 de pneumònia bacteriana.

Deshidratació: Codi de deshidratació en el DP.

Hipertensió: Codi d'hipertensió en el DP.

Angina de pit: Codi d'angina de pit en el DP

Infeccions del tracte urinari: Codi d'infecció del tracte urinari el DP.

Críteris d'exclusió:

	Complicacions DM	ICC	MPOC	asma	Pneumònia	Deshidratació	Hipertensió	Angina de pit	Inf tracte urinari
Menors de 20 anys	•	•	•	•	•	•	•	•	•
Categoria major diagnòstica obstetrícia	•	•	•	•	•	•	•	•	•
Categoria major diagnòstica perinatals							•		
Altes mèdiques amb estada 0 i 1, sense èxitus ni trasllat	•	•	•	•	•	•	•	•	•
Pacients derivats des d'altres hospitals d'aguts	•	•	•	•	•	•	•	•	•
Codi d'imputació traumàtica en qualsevol procediment	•								
Codi de procediment cardíac en qualsevol procediment		•					•	•	
Altes amb codi de malaltia de cèl·lules falciformes en qualsevol diagnòstic					•				
Altes amb codi estat immunocompromès en qualsevol camp de diagnòstic					•				•
Altes amb codi estat immunocompromès en qualsevol camp de procediment					•				•
Altes programades amb codi de procediment de creació d'accés vascular per a diàlisi renal en qualsevol camp de procediment							•		
Altes amb codi d'anomalies del ronyó o del tracte urinari en qualsevol camp del diagnòstic									•

Mètriques: Taxa bruta, índex ajustat, IC 95%.

Origen de les dades: Registre del conjunt mínim bàsic de dades dels hospitals d'aguts (CMBD-HA). Divisió de Gestió de Registres d'Activitat. Servei Català de la Salut. Metodologia pel càlcul dels numeradors del Mòdul per al seguiment d'indicadors de qualitat (MSIQ).

Taxa de pacients polimedicats amb més de 10 principis actius

Descripció: Taxa de pacients per cada 10.000 habitants als quals se'ls ha dispensat més de 10 medicaments en un mateix mes.

Fórmula:
$$\frac{\text{Nombre d'usuaris més de 10 principis actius diferents}}{\text{Nombre d'assegurats assignats a l'EAP}} \times 10.000$$

Origen de les dades: Gerència d'Atenció Farmacèutica i Prestacions Complementàries. Registre central de persones assegurades (RCA). Servei Català de la Salut.

Nota: Els càlculs són mensuals i en aquest cas es mostren els resultats del mes de desembre de 2016.

Índex de qualitat de la prescripció farmacèutica

Indicadors de prevalença

Descripció: Exposició poblacional a determinats grups farmacològics expressada en DHD (dosis diàries definides [DDD] per 1.000 habitants i dia).

Fórmula de càlcul:
$$\frac{\text{Quantitat consumida (mg)}}{\text{DDD}_{\text{OMS}} * \text{ població assignada ajustada per tram d'edat} * 365} \times 1.000$$

Ponderació: 25% (5 punts cadascun dels indicadors d'AINE, benzodiazepines i fàrmacs per l'osteoporosi i 10 punts per l'indicador d'antiulcerosos).

Puntuació: Segons valor de cadascun dels 4 indicadors; per als indicadors de 5 punts: si valor < mitjana* – 1DE*: 5 punts; si valor entre mitjana ± 1 DE: 3 punts; per a l'indicador de 10 punts: si valor < mitjana* – 1DE*: 10 punts; si valor entre mitjana ± 1 DE: 5 punts.

* Valors a determinar segons distribució de l'indicador al període de càlcul.

Fàrmacs inclosos: AINES i medicaments per patologies musculoesquelètiques (M01A, M01B, M09), antiulcerosos (A02A, A02B), benzodiazepines (N05BA, N05CD, N05CF), medicaments per a osteoporosi (M05BA, M05BB, M05BX, H05AA, H05BA, G03XC).

Origen de les dades: Gerència d'Atenció Farmacèutica i Prestacions Complementàries. Servei Català de la Salut.

Indicador universal

Descripció: Percentatge de medicaments prescrits amb alternatives terapèutiques més adequades (categoria C) segons els informes d'avaluació del Programa d'Harmonització de Fàrmacs en l'Àmbit de l'Atenció Primària i Comunitària (PHF-APC). Per al càlcul de l'IQF 20126 s'ha emprat una llista de transició que inclou fàrmacs avaluats pel Comitè d'Avaluació de Nous Medicaments (CANM) de l'Institut Català de la Salut i d'altres grups avaluadors nacionals o internacionals, si s'escau.

Fórmula de càlcul:
$$\frac{\text{Nombre d'envasos de nous medicaments amb alternatives més adequades}}{\text{Nombre total d'envasos de medicaments prescrits}} \times 100$$

Ponderació: 25% (20 punts part fixa + 5 punts part variable [a determinar a final d'any]).

Puntuació: Segons valor de l'indicador; part fixa: si valor < P15*: 20 punts, si valor ≥ P15 i < P75: entre 4-16 punts; part variable: si valor ≤ P50: 5 punts.

* Valors a determinar segons distribució de l'indicador al període de càlcul.

Criteris d'inclusió: Medicaments finançats amb fons públics i prescrits mitjançant receptes del CatSalut, medicaments la indicació principal dels quals es tracti a l'atenció primària i comunitària, medicaments comercialitzats, medicaments qualificats amb la categoria C ("Existeixen alternatives terapèutiques més adequades") pel PHF-APC del CatSalut.

Origen de les dades: Gerència d'Atenció Farmacèutica i Prestacions Complementàries. Servei Català de la Salut.

Indicadors de selecció

Descripció: Percentatge d'utilització de fàrmacs recomanats.

Fórmula de càlcul:

$$IECA: \frac{DDD\ IECA \times 100}{DDD\ IECA + ARAII} \times 100$$

$$Antihipertensius: \frac{DDD\ AHT\ recomanats}{DDD\ total\ AHT\ (exclou\ furosemida\ i\ eplerenona)} \times 100$$

$$Inhibidors\ de\ la\ bomba\ de\ protons\ (IBP:)\ \frac{DDD\ IBP\ recomanat}{DDD\ total\ IBP} \times 100$$

$$Bifosfonats: \frac{DDD\ bifosfonats\ recomanat}{DDD\ total\ fàrmacs\ per\ l'osteoporosis} \times 100$$

$$Hipolipemians: \frac{DDD\ hipolipemians\ recomanats}{DDD\ total\ de\ fàrmacs\ hipolipemians} \times 100$$

$$Antidepressius: \frac{DDD\ ISRS\ i\ ISRN\ recomanats}{DDD\ Total\ ISRS + ISRN} \times 100$$

$$Antidiabètics\ no\ insulínics\ (ADNI): \frac{DDD\ ADNI\ recomanats}{DDD\ total\ ADNI} \times 100$$

Ponderació: 50% (5 punts per indicador assolit en el cas d'IECAS, antihipertensius, anti-ulcerosos i bifosfonats i 10 punts per indicador assolit en el cas dels indicadors d'hipolipemians, antidepressius i ADNI).

Puntuació: Segons valor de l'indicador de cadascun dels 4 indicadors; per als indicadors de 5 punts: si valor > mitjana* + 1DE*: 5 punts; si valor entre mitjana ± 1 DE: 3 punts; per a l'indicador de 10 punts: si valor > mitjana* + 2DE*: 10 punts; si valor entre mitjana - 1 DE i mitjana + 2DE: 2-8 punts.

* Valors a determinar segons distribució de l'indicador al període de càlcul.

Percentatge de població atesa al programa ATDOM

Descripció: Percentatge de persones majors de 75 anys assignades a l'EAP que estan ateses al programa ATDOM.

Fórmula:
$$\frac{\text{Població assignada a l'EAP i atesa al programa ATDOM de 75 anys o més}}{\text{Població assignada a l'EAP de 75 anys o més}} \times 100$$

Origen de les dades: Divisió de Planificació i Avaluació Operativa. Registre central de persones assegurades (RCA). Servei Català de la Salut.

Cobertura vacunal antigripal de la població de 60 anys o més

Descripció: Percentatge de població assignada de 60 anys o més durant l'any pels EAP, amb estat vacunal antigripal correcte.

Fórmula:
$$\frac{\text{Població assignada de 60 anys o més amb estat vacunal correcte}}{\text{Població assignada de 60 anys o més}} \times 100$$

Origen de les dades: Divisió de Planificació i Avaluació Operativa. Registre central de persones assegurades (RCA). Servei Català de la Salut.

Cobertura vacunal en la població infantil

Descripció: Percentatge de població de 14 anys o menys assignada que ha estat atesa durant l'any pels EAP, amb estat vacunal correcte.

Fórmula:
$$\frac{\text{Població de 14 anys o menys assignada i atesa amb estat vacunal correcte}}{\text{Població de 14 anys o menys assignada i atesa}} \times 100$$

Origen de les dades: Qüestionari anual a les entitats proveïdores de serveis d'atenció primària. Divisió de Planificació i Avaluació Operativa. Registre central de persones assegurades (RCA). Servei Català de la Salut.

Visites per grip

Descripció: Nombre de visites efectuades a l'EAP per grip.

Fórmula: *Nombre de visites per grip assignades a l'EAP*

Origen de les dades: Registre del conjunt mínim bàsic de dades d'atenció primària (CMBD-AP). Divisió de Gestió de Registres d'Activitat. Registre central de persones assegurades (RCA). Servei Català de la Salut.

Mitjana de visites per pacient amb grip

Descripció: Mitjana anual de visites a l'equip d'atenció primària per persona assignada a qualsevol equip.

Fórmula:
$$\frac{\text{Nombre de visites per grip assignades a l'EAP}}{\text{Nombre de persones amb grip ateses a l'EAP}}$$

Origen de les dades: Registre del conjunt mínim bàsic de dades d'atenció primària (CMBD-AP). Divisió de Gestió de Registres d'Activitat. Registre central de persones assegurades (RCA). Servei Català de la Salut.

Prevalença atesa de diabetis en població de 15 anys o més

Descripció: Percentatge de població de 15 anys o més atesa, assignada i diabètica amb control acceptable de la diabetis.

Fórmula:
$$\frac{\text{Població de 15 anys o més assignada a l'EAP i diabètica}}{\text{Població de 15 anys o més assignada a l'EAP}} \times 100$$

Origen de les dades: Divisió de Planificació i Avaluació Operativa. Registre central de persones assegurades (RCA). Servei Català de la Salut.

Percentatge de consumidors d'antidiabètics orals

Descripció: Percentatge de població de 15 anys o més atesa que se'ls ha prescrit tractament amb antidiabètics orals.

Fórmula:
$$\frac{\text{Població de 15 o més anys assignada a un EAP consumidora de fàrmacs antidiabètics orals}}{\text{Població assignada a l'EAP de 15 o més anys}} \times 100$$

Origen de les dades: Gerència d'Atenció Farmacèutica i Prestacions Complementàries. Registre central de persones assegurades (RCA). Divisió de Gestió de Registres d'Activitat. Servei Català de la Salut

Hospitalitzacions per complicacions de la DM

Descripció: Nombre d'altres hospitalàries per complicacions relacionades amb la diabetis mellitus.

Fórmula: *Nombre de contactes d'hospitalització d'aguts (HC i CMA) per complicacions de la DM*

Origen de les dades: Registre del conjunt mínim bàsic de dades d'atenció hospitalària (CMBD-AH). Divisió de Gestió de Registres d'Activitat. Servei Català de la Salut.

Taxa d'hospitalitzacions per complicacions de la DM

Descripció: Taxa d'altres hospitalàries per complicacions relacionades amb la diabetis mellitus.

Fórmula:
$$\frac{\text{Nombre de contactes d'hospitalització d'aguts (HC i CMA) per complicacions de la DM}}{\text{Població assignada a l'EAP de 15 o més anys}} \times 10.000$$

Origen de les dades: rRegistre del conjunt mínim bàsic de dades d'atenció hospitalària (CMBD-AH). Divisió de Gestió de Registres d'Activitat. Registre central de persones assegurades (RCA). Servei Català de la Salut.

Prevalença atesa d'hipertensió arterial

Descripció: Percentatge de pacients de 15 o més anys diagnosticats d'hipertensió arterial i atesos respecte els pacients assegurats

Fórmula:
$$\frac{\text{Nombre de pacients de 15 o més anys diagnosticats d'hipertensió arterial i atesos}}{\text{Població assegurada de 15 o més anys}} \times 100$$

Origen de les dades: Registre del conjunt mínim bàsic de dades d'atenció primària (CMBD-AP). Registre central de persones assegurades (RCA). Divisió de Gestió de Registres d'Activitat. Servei Català de la Salut.

Percentatge de consumidors d'antihipertensius

Descripció: Percentatge de pacients de 15 o més anys a qui se'ls ha prescrit antihipertensius respecte els pacients assegurats.

Fórmula:
$$\frac{\text{Població de 15 o més anys assignada a un EAP consumidora de fàrmacs antihipertensius}}{\text{Població assignada a l'EAP de 15 o més anys}} \times 100$$

Origen de les dades: Gerència d'Atenció Farmacèutica i Prestacions Complementàries. Registre central de persones assegurades (RCA). Divisió de Gestió de Registres d'Activitat. Servei Català de la Salut.

Prevalença atesa de colesterol elevat

Descripció: Percentatge de població de 15 anys o més atesa que se'ls ha prescrit tractament amb hipercolesterolèmia.

Fórmula:
$$\frac{\text{Població de 15 o més anys assignada a un EAP consumidora de fàrmacs hipercolesterolèmia}}{\text{Població assignada a l'EAP de 15 o més anys}} \times 100$$

Origen de les dades: Gerència d'Atenció Farmacèutica i Prestacions Complementàries. Registre central de persones assegurades (RCA). Divisió de Gestió de Registres d'Activitat. Servei Català de la Salut.

Consumidors d'hipocolesteremiants

Descripció: Percentatge de població de 15 anys o més atesa que se'ls ha prescrit tractament amb hipocolesteremiants

Fórmula:
$$\frac{\text{Població de 15 o més anys assignada a un EAP consumidora de fàrmacs hipocolesteremiants}}{\text{Població assignada a l'EAP de 15 o més anys}} \times 100$$

Origen de les dades: Gerència d'Atenció Farmacèutica i Prestacions Complementàries. Registre central de persones assegurades (RCA). Divisió de Gestió de Registres d'Activitat. Servei Català de la Salut

Hospitalitzacions per ictus

Descripció: Nombre d'altres hospitalàries relacionades amb complicacions per un ictus.

Fórmula: *Nombre de contactes d'hospitalització d'aguts (HC i CMA)
per complicacions relacionades amb un ictus*

Origen de les dades: Registre del conjunt mínim bàsic de dades d'atenció hospitalària (CMBD-AH). Divisió de Gestió de Registres d'Activitat. Servei Català de la Salut.

Taxa d'hospitalitzacions ictus

Descripció: Taxa d'altres hospitalàries per complicacions relacionades amb un ictus.

Fórmula:
$$\frac{\text{Nombre de contactes d'hospitalització d'aguts (HC i CMA)} \\ \text{per complicacions relacionades amb un ictus}}{\text{Població assignada a l'EAP de 15 o més anys}} \times 100$$

Origen de les dades: Registre del conjunt mínim bàsic de dades d'atenció hospitalària (CMBD-AH). Divisió de Gestió de Registres d'Activitat. Registre central de persones assegurades (RCA). Servei Català de la Salut.

Nombre de receptes per usuari

Descripció: Relació entre el nombre de receptes mèdiques dispensades sobre els assegurats consumidors de receptes (atenció primària EAP i residències geriàtriques).

Fórmula:
$$\frac{\text{Nombre de receptes mèdiques dispensades efectives}}{\text{Nombre d'assegurats consumidors}}$$

Origen de les dades: Gerència d'Atenció Farmacèutica i Prestacions Complementàries. Registre central de persones assegurades (RCA). Servei Català de la Salut.

Es consideren les prescripcions de medicaments realitzades als EAP. Es considera usuari aquell assegurat a qui com a mínim se li ha dispensat una recepta.

Nota: Les receptes són les prescrites en l'àmbit de l'AP considerant la prescripció dels EAP i les residències geriàtriques.

Despesa farmacèutica pública per assegurat consumidor

Descripció: Relació entre l'import líquid en receptes mèdiques i els assegurats consumidors de receptes.

Fórmula:
$$\frac{\text{Import líquid}}{\text{Nombre d'assegurats consumidors}}$$

Origen de les dades: Gerència d'Atenció Farmacèutica i Prestacions Complementàries. Registre central de persones assegurades (RCA). Servei Català de la Salut.

Cost per pacient tractat amb determinats medicaments: antihipertensius (IECA+ARAI), antidiabètics, hipolipemians (estatinas) i antidepressius

Descripció: Mitjana del cost anual dels pacients tractats amb els medicaments seleccionats.

Inclou:

- Receptes mèdiques en atenció primària (EAP i residències). Només es consideren les prescripcions de medicaments.
- Com a cost es considera l'import líquid a càrrec del Servei Català de la Salut (PVP-aportació), el qual es pot imputar, a través del CIP, a un assegurat del Servei Català de la Salut.
- Es considera usuari aquell assegurat a qui com a mínim se li ha dispensat una recepta.

Fórmula:
$$\frac{\text{Import líquid}}{\text{Nombre d'assegurats consumidors}}$$

Origen de les dades: Gerència d'Atenció Farmacèutica i Prestacions Complementàries. Registre central de persones assegurades (RCA). Servei Català de la Salut.

Nota: Les dades de consum corresponen a períodes acumulats de 12 mesos.

Percentatge de pacients consumidors d'antiulcerosos sense justificació farmacològica

Descripció: Assegurats de 65 anys o més o polimedicats (5 receptes o més en un mes) amb almenys una recepta d'IBP sense cap recepta d'AINE ni combinacions d'antiagregants amb corticoides o anticoagulants, que justifiquin el tractament amb IBP.

Nota: En el cas de patologia ulcerosa o antecedents d'hemorràgia gastrointestinal el consum d'IBP està indicat. L'Enquesta de Salut de Catalunya estima que entre un 10% i un 15% de la població de 65 anys o més pateix o ha patit úlcera d'estómac i duodè. És a dir, hi ha un llinard en què l'administració d'IBP sense justificació farmacològica és adequada, ja que existeix justificació clínica.

Fórmula:
$$\frac{\text{Nombre d'assegurats de 65 anys o més o polimedicats amb alguna recepta d'IBP i cap recepta o combinació de receptes que justifiqui el tractament}}{\text{Assegurats de 65 anys o més o polimedicats}}$$

Origen de les dades: Datamart de farmàcia. Registre central de persones assegurades (RCA). Servei Català de la Salut.

Percentatge de pacients consumidors de bifosfonats de 55 anys o més amb cinc o més anys de tractament

Descripció: Dones assegurades de 55 anys o més que han consumit almenys una recepta de bifosfonats cada any en els darrers 5 anys.

Fórmula:
$$\frac{\text{Nombre de dones de 55 anys o més que han consumit alguna recepta de bifosfonats cada any en els darrers 5 anys}}{\text{Assegurades de 55 anys o més o polimedicats}} \times 100$$

Origen de les dades: Datamart de farmàcia. Registre central de persones assegurades (RCA). Servei Català de la Salut

Us inadequat de PSA

Descripció: Proporció de població masculina assignada atesa major de 50 anys a la qual s'ha sol·licitat PSA per cribratge de càncer de pròstata, respecte el total de població masculina assignada atesa major de 50 anys susceptible de cribratge.

Origen de les dades: Estació Clínica d'Atenció Primària (e-CAP).

Exclusions:

- Pacients amb patologia prostàtica.
- Pacients amb antecedents familiars de càncer de pròstata en menors de 60 anys.

Fórmula:
$$\frac{\text{Població masculina assignada atesa major de 50 anys amb sol·licitut PSA de cribratge}}{\text{Població masculina assignada atesa major de 50 anys susceptible de cribratge}} \times 100$$

Risc cardiovascular baix amb hipolipemiants no indicats

Descripció: Percentatge de persones entre 35 i 74 anys assignades amb un RCV inferior o igual al 5% que prenen estatines.

Exclusions:

- Pacients amb antecedents de malaltia cardiovascular (activa o tancada).
- Pacients amb possible hipercolesterolèmia familiar: Colesterol LDL ≥ 240 o Colesterol total ≥ 320 .
- Oclusió de l'artèria central de la retina.
- HIV - SIDA.
- Hipercolesterolèmia familiar.
- Prevenció secundària cardiovascular.
- Pacients amb el diagnòstic d'aterosclerosi.
- Pacients diabètics amb microalbuminúria i LDL ≥ 100 i menors de 75 anys.
- Hipertrigliceridèmia.

Fórmula:
$$\frac{\text{Persones entre 35 i 74 anys ateses assignades amb un RCV inferior o igual al 5\% o que no s'hagi realitzat que prenen estatines}}{\text{Persones entre 35 i 74 anys ateses assignades amb un RCV inferior o igual al 5\% o que no s'hagi realitzat}} \times 100$$

Origen de les dades: Estació Clínica d'Atenció Primària (e-CAP).

Publicacions HC3

Descripció: Nombre de documents penjats a la història clínica compartida.

Fórmula: *Nombre de documents penjats a la història clínica compartida*

Origen de les dades: Enquesta TIC i salut a Catalunya 2016. Fundació TICSalut. Departament de Salut de la Generalitat de Catalunya

Utilització de l'eConsulta per part dels professionals

Descripció: Raó de professionals que utilitzen l'e-Consulta d'un EAP

Fórmula:
$$\frac{\text{Nombre de professionals en e-Consulta}}{\text{Nombre de població assignada atesa de 18 o més anys de l'EAP}} \times 1.000$$

Origen de les dades: Fundació TICSalut. Departament de Salut de la Generalitat de Catalunya.

Utilització de l'eConsulta per part dels usuaris

Descripció: Raó d'usuaris que utilitzen l'e-Consulta d'un EAP

Fórmula:
$$\frac{\text{Nombre de ciutadans en e-Consulta}}{\text{Nombre de població assignada atesa de 18 o més anys de l'EAP}} \times 1.000$$

Origen de les dades: Fundació TICSalut. Departament de Salut de la Generalitat de Catalunya.

Utilització de l'eConsulta i LMS (la meva salut) per part dels professionals

Descripció: Raó de professionals que utilitzen e-Consulta i LMS.

Fórmula:
$$\frac{\text{Nombre de professionals en e-Consulta i LMS}}{\text{Nombre de població assignada atesa de 18 o més anys de l'EAP}} \times 1.000$$

Origen de les dades: Fundació TICSalut. Departament de Salut de la Generalitat de Catalunya.

Utilització de l'eConsulta i LMS (la meva salut) per part dels usuaris

Descripció: Raó d'usuaris que utilitzen e-Consulta i LMS.

Fórmula:
$$\frac{\text{Nombre de ciutadans en e-Consulta i LMS}}{\text{Nombre de població assignada atesa de 18 o més anys de l'EAP}} \times 1.000$$

Origen de les dades: Fundació TICSalut. Departament de Salut de la Generalitat de Catalunya.

Percentatge de població major de 14 anys amb tractament antiagregant en CI/AVC

Descripció: Percentatge de població major de 14 anys, amb el diagnòstic d'ictus isquèmic i/o amb cardiopatia isquèmica, en què consta tractament actual amb antiagregant/anticoagulant.

Fórmula:
$$\frac{\text{En què consta tractament actual amb antiagregant o anticoagulant: tenir prescripció activa amb tractament antiagregant/anticoagulant}}{\text{Població atesa assignada entre 14 i 90 anys amb diagnòstic ictus isquèmic o bé amb el diagnòstic obert o tancat de cardiopatia isquèmica}} \times 100$$

Origen de les dades: Estàndard de Qualitat Assistencial (EQA). Institut Català de la Salut.

Percentatge de població d'entre 14 i 90 anys amb tractament amb IECA o ARAII en la ICC i en la HTA o DM amb nefropatia

Descripció: Percentatge de població assignada atesa entre 14 i 90 anys, amb el diagnòstic d'Insuficiència cardíaca congestiva (ICC) o nefropatia/IRC amb (HTA o DM2), en què consta tractament actual amb IECA (o ARA2 en cas d'intolerància als IECA).

Fórmula:
$$\frac{\text{En què consta tractament actual amb IECA o ARA2 en cas d'intolerància als IECA}}{\text{Població atesa assignada entre 14 i 90 anys, amb el diagnòstic d'insuficiència cardíaca sistòlica o nefropatia/IRC amb HTA o DM2}} \times 100$$

Origen de les dades: Estàndard de Qualitat Assistencial (EQA). Institut Català de la Salut..

Percentatge de població d'entre 14 i 80 anys amb DM2: control HbA1C

Descripció: Percentatge de població entre 14 i 80 anys, amb diagnòstic de diabetis mellitus tipus 2 (DM2), en què la darrera determinació d'hemoglobina glicada durant el període d'avaluació és inferior o igual a 8%.

Fórmula:
$$\frac{\text{En què la darrera determinació d'hemoglobina glicada durant el període d'avaluació és inferior o igual a 8\%}}{\text{Població atesa assignada entre 14 i 80 anys, amb diagnòstic de diabetis mellitus tipus 2}} \times 100$$

Origen de les dades: Estàndard de Qualitat Assistencial (EQA). Institut Català de la Salut.

Percentatge de població d'entre 14 i 80 anys amb bon control de l'hipotiroidisme

Descripció: Percentatge de persones entre 14 i 80 anys, amb diagnòstic d'hipotiroidisme, amb bon control del TSH (entre 0,2 i 5,6 mU/L fins als 70 anys; i fins a 5,9 mU/L en majors de 70 anys).

$$\text{Fórmula: } \frac{\text{Últim valor de TSH en els 18 mesos anteriors, entre 0,2 i 5,6 mU/L} \\ \text{(fins a 5,9 mU/L en els majors de 70 anys)}}{\text{Persones entre 14 i 80 anys diagnosticades d'hipotiroidisme}} \times 100$$

Origen de les dades: Estàndard de Qualitat Assistencial (EQA). Institut Català de la Salut.

Percentatge de població entre 14 i 80 anys amb cribatge del consum d'alcohol

Descripció: Percentatge de població atesa assignada entre 14 i 80 anys, en què consta amb almenys un cribatge de consum d'alcohol en els darrers 24 mesos, o bé consta un problema de salut relacionat amb el consum d'alcohol actual.

$$\text{Fórmula: } \frac{\text{En què consta amb almenys 1 cribatge de consum d'alcohol en els darrers 24 mesos} \\ \text{o bé consta un problema de salut relacionat amb el consum d'alcohol actual}}{\text{Població atesa assignada entre 14 i 80 anys}} \times 100$$

Origen de les dades: Estàndard de Qualitat Assistencial (EQA). Institut Català de la Salut.

Percentatge de població major de 14 anys amb valoració integral de les persones en ATDOM

Descripció: Percentatge de població major de 14 anys inclosa a l'ATDOM en què s'ha valorat la dependència (escala Barthel), l'estat cognitiu (test Pfeiffer o qualsevol altre test que avaluï l'estat cognitiu) i el risc social, o bé que s'hagi avaluat la complexitat com a mínim una vegada durant el període d'avaluació.

$$\text{Fórmula: } \frac{\text{Téner realitzades en els darrers 12 mesos les següents 3 valoracions:} \\ \text{de dependència, de l'estat cognitiu (o demència) i risc social, o bé haver realitzat la} \\ \text{valoració de complexitat}}{\text{Població atesa assignada activa major de 14 anys inclosa al programa ATDOM} \\ \text{(inclou PCC, MACA majors de 90 anys i en cures pal·liatives)}} \times 100$$

Origen de les dades: Estàndard de Qualitat Assistencial (EQA). Institut Català de la Salut.

Percentatge de població de 14 a 80 anys amb control de la tensió arterial acceptable

Descripció: Percentatge de població entre 14 i 80 anys amb diagnòstic d'hipertensió arterial (HTA), en què la mitjana de les 3 últimes mesures de la pressió arterial (PA) durant el període d'avaluació és 150/95 (o $\leq 160/95$ si té 60 o més anys).

Població atesa assignada entre 14 i 80 anys, amb el diagnòstic d'HTA en què la mitjana de les 3 últimes mesures de la pressió arterial (PA) durant el període d'avaluació és 150/95 (o $\leq 160/95$ si té 60 o més anys)

Fórmula:
$$\frac{\text{Població atesa assignada entre 14 i 80 anys, amb el diagnòstic d'HTA}}{\text{Població atesa assignada entre 14 i 80 anys, amb el diagnòstic d'HTA}} \times 100$$

Origen de les dades: Estàndard de Qualitat Assistencial (EQA). Institut Català de la Salut.

Observatori del Sistema de Salut
de Catalunya (OSSC)

Agència de Qualitat i Avaluació
Sanitàries de Catalunya (AQuAS)

Roc Boronat, 81-95 (2a planta)

08005 Barcelona

Tel. 93 551 39 00

Fax. 93 551 75 10

<http://aquas.gencat.cat>

<http://observatorisalut.gencat.cat>

Central de Resultats 2017



Generalitat de Catalunya
Departament de Salut



Agència de Qualitat
i Avaluació Sanitàries de Catalunya