

Trasplantament hepàtic de donant viu 2000-2016

Activitat – Característiques dels donants

Organització Catalana de Trasplantaments (OCATT)

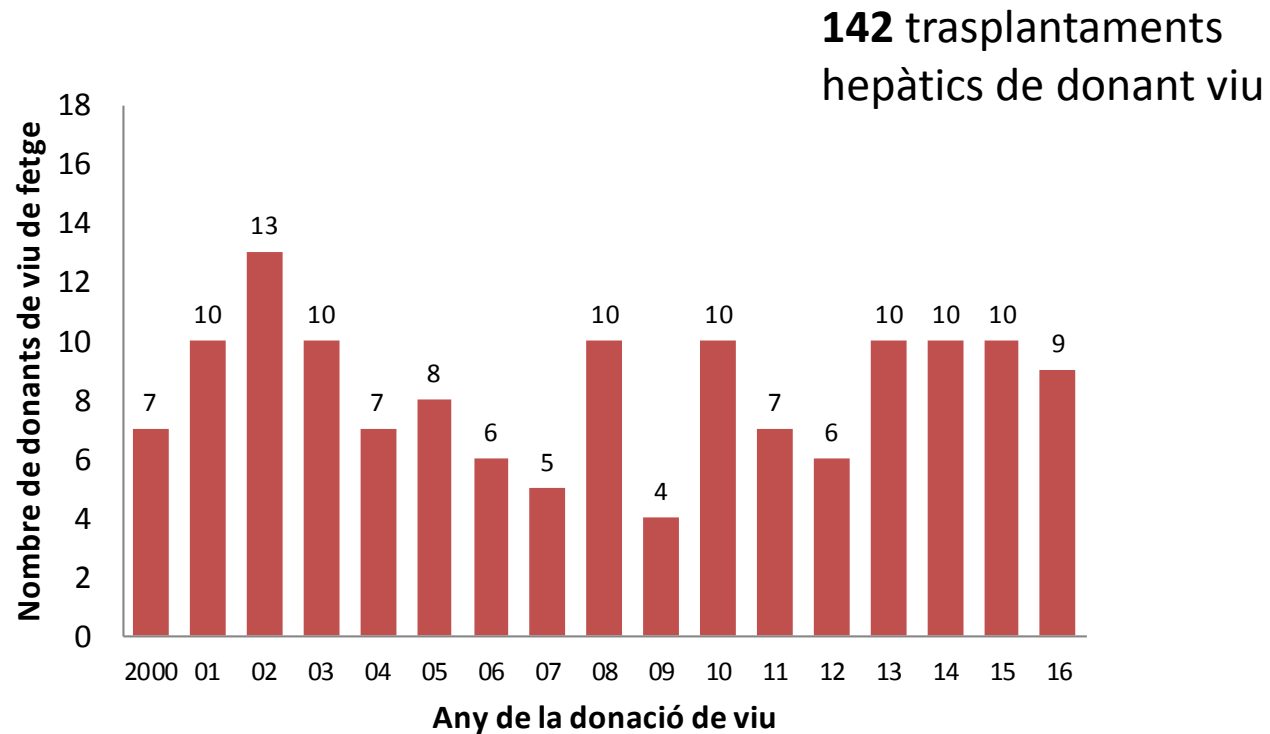
Registre de donant viu de fetge de Catalunya

<https://trasplantaments.gencat.cat>

Cronologia del trasplantament hepàtic a Catalunya

- 1984** primer trasplantament hepàtic de Catalunya i de tot l'Estat espanyol
- 1992** primer trasplantament hepàtic **split**
- 1998** primer trasplantament hepàtic de **donant de cor aturat**
- 1999** primer trasplantament hepàtic de **donant dominó**
- 2000** primer trasplantament hepàtic de **donant viu**

Evolució dels trasplantaments hepàtics de donant viu



4,3% dels trasplantaments hepàtics realitzats en el període 2000-2016



Tipus de segments extrets

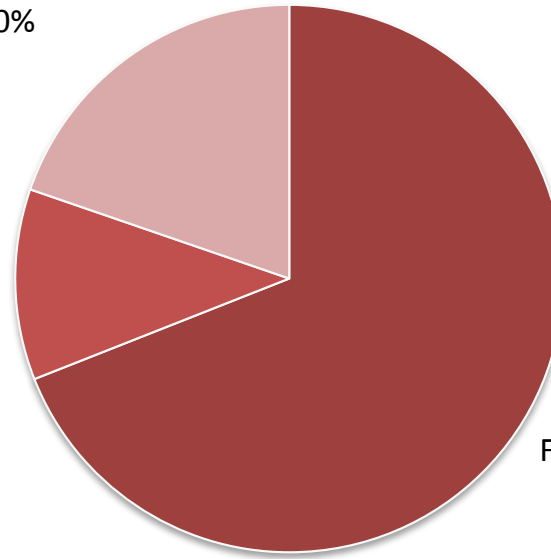
Receptor pediàtric
n = 28

Lòbul esquerre
20%

Fetge esquerre
11%

Receptor pediàtric
n = 11

Receptor adult
n = 5



Fetge dret
69%

Receptor adult
n = 98

Número de donants vius de fetge 2000-2016: **142**



Sexe i edat dels donants

Sexe

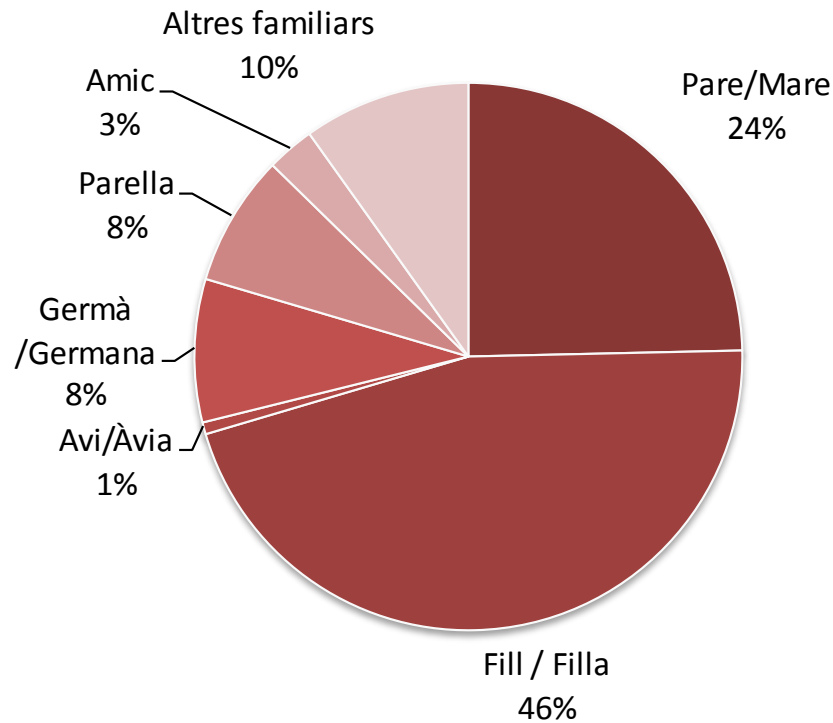
Home	82 (57,7%)
Dona	60 (42,3%)

Edat

Mitjana	35
Mediana	34
Desviació estàndar	8,3
Rang	17 – 57

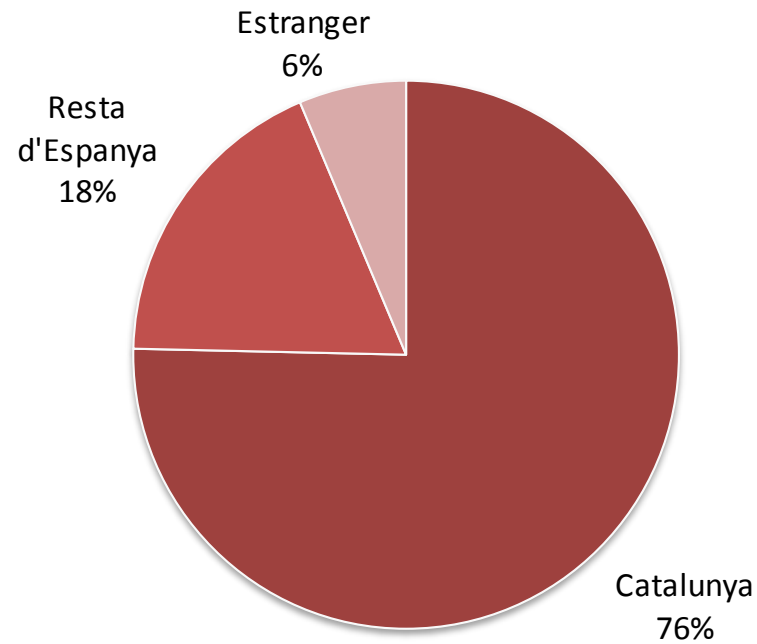
Número de donants vius de fetge 2000-2016: **142**

Relació del donant amb el receptor



Número de donants vius de fetge 2000-2016: **142**

Procedència dels donants



Número de donants vius de fetge 2000-2016: **142**

Sexe i edat dels donants

Donants de receptors adults

n = **103**

Sexe

Home	64 (62,1%)
Dona	39 (37,9%)

Edat

Mitjana	34
Mediana	32
Desviació estàndar	8,9
Rang	17 - 57

Donants de receptors pediàtrics

n = **39**

Sexe

Home	18 (46,2%)
Dona	21 (53,8%)

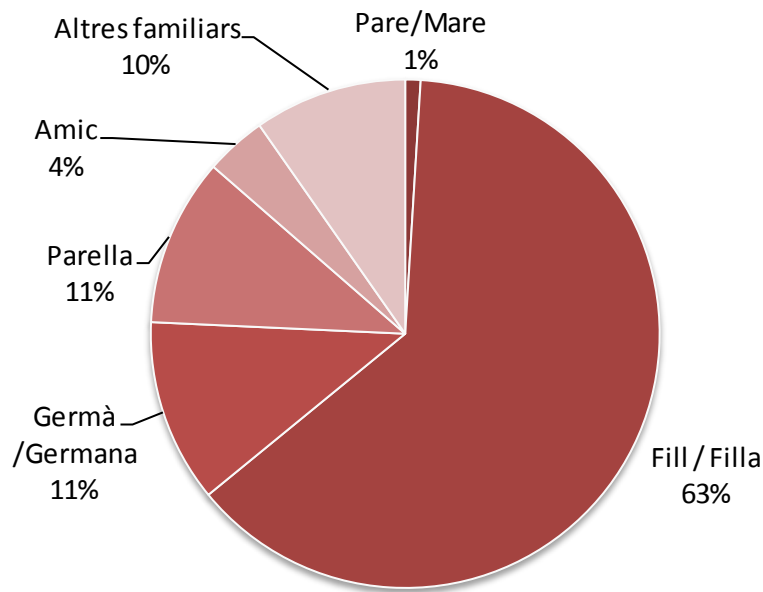
Edat

Mitjana	36
Mediana	35
Desviació estàndar	6,4
Rang	25 - 51

Relació del donant amb el receptor

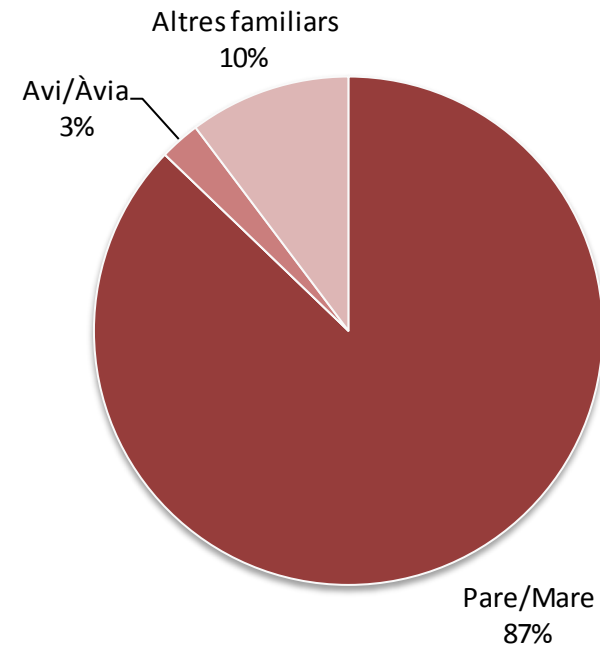
Donants de receptors adults

n = 103



Donants de receptors pediàtrics

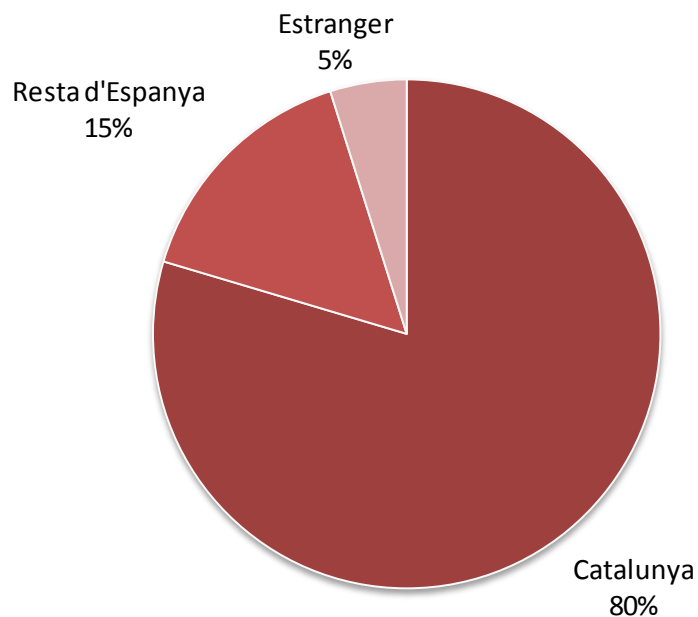
n = 39



Procedència dels donants

Donants de receptors adults

n = 103



Donants de receptors pediàtrics

n = 39

