


## Disminució del temps d'accés

### Consultes externes

Dies d'espera dels pacients



2016



2018\*



43,4%

### Proves diagnòstiques

Dies d'espera dels pacients



2016



2018\*



40%

\*maig 2017 - abril 2018

## Disminució en totes les llistes d'espera

(maig 2017 - abril 2018)

### Intervencions quirúrgiques

↓ 10,4%

18.600

### Consultes externes

↓ 13,4%

66.300

### Proves diagnòstiques

↓ 15,6%

21.800

↓ 106.700 Disminució total de pacients en llistes d'espera

## Millora de la llista i el temps d'espera en intervencions quirúrgiques

(maig 2017 - abril 2018)

### Disminució pacients en espera

↓ 10,4%

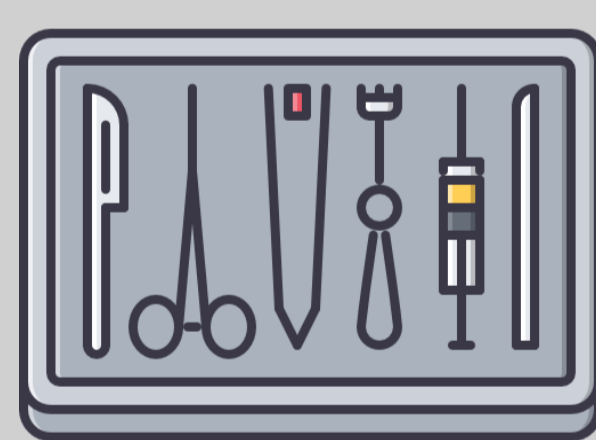
### Persones que esperen per ser operades i que estan dins dels terminis previstos

95%

### Disminució del temps d'espera

↓ 29 dies

## Augment de l'activitat



↑ 8,1%

373.950 intervencions



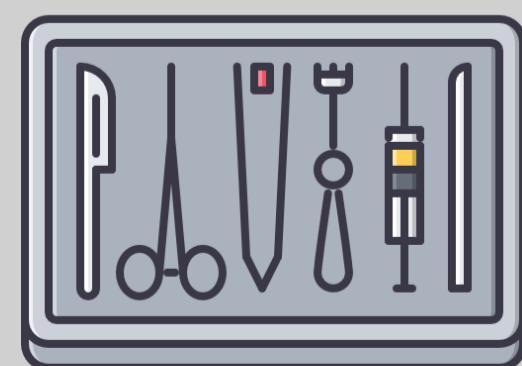
2011 - 2018

↑ 22,1%

## Millora en els 10 procediments prioritaris


### Augment d'activitat

↑ 12,7%




### Disminució de pacients

↓ 6.006



### Disminució pacients fora de termini

↓ 54%



### Exemples dels procediments més destacats (augment d'activitat)

#### Obesitat mòrbida

↑ 36,9%

#### Cirurgia d'esquena

↑ 31,1%

#### Cirurgia maxil·lofacial

↑ 30%