



Memòria 2015

ÍNDEX

1. Antecedents	3
2. Resum de dades clau.....	4
3. Compliment d'indicadors del PReME	5
4. Resultats dels informes inicials de revisió	6
4.1. Dades del centre i del menjador	6
4.2. Dades relatives a la revisió de la programació de menús	7
4.3. Valoració de les dades de l'informe inicial	9
5. Resultats dels informes de seguiment	10
5.1. Dades del qüestionari de seguiment.....	10
5.2. Canvis en el compliment de les recomanacions a partir d'una nova programació de menús.....	11
6. Conclusions.....	14
7. Equip del PReME de l'ASPCAT	15
8. Annex.....	16

1. ANTECEDENTS

En el marc del Pla integral per a la promoció de la salut mitjançant l'activitat física i l'alimentació saludable (**PAAS**) de l'Agència de Salut Pública de Catalunya (ASPCAT), i paral·lelament a l'Estratègia per a la nutrició, l'activitat física i la prevenció de l'obesitat (**Estratègia NAOS**), l'any 2006 es va iniciar, mitjançant un conveni entre els departaments de Salut i d'Ensenyament, una oferta de revisió de programacions de menús de centres docents anomenada **Programa de revisió de menús escolars (PReME)**. Aquest programa té com a objectiu oferir a tots els centres educatius de Catalunya un informe d'avaluació de la programació de menús que serveixen al menjador escolar, amb la finalitat de millorar la qualitat de l'oferta.

Els informes d'avaluació de les programacions de menús han estat elaborats per un equip de dietistes-nutricionistes de la Subdirecció General de Promoció de la Salut de l'ASPCAT.

Els aspectes principals que s'avaluen en les programacions de menús es basen en la nova edició de la guia **L'alimentació saludable en l'etapa escolar** (2012). També es tenen en compte els criteris consensuats entre els professionals que elaboren els informes i les recomanacions del **Documento de consenso sobre la alimentación en los centros educativos** (2010), de l'Agència Espanyola de Seguretat Alimentària i Nutrició, elaborat en el marc de l'Estratègia NAOS.

L'any 2015 s'han rebut i avaluat 440 programacions de menús procedents de centres de primària, de secundària i d'educació especial. En total, en aquests centres utilitzen el servei de menjador escolar 67.416 alumnes.

2. RESUM DE DADES CLAU

Nombre d'informes de revisió elaborats	440
Nombre d'informes de seguiment elaborats	174
Nombre d'alumnes de l'àmbit del PReME	67.416
Percentatge de centres en què els alumnes de primària no tenen accés a MEAB ¹	99,6%
Percentatge de centres en què els alumnes de secundària no tenen accés a MEAB	98,6%
Utilització d'oli d'oliva per amanir	83,9%
Utilització d'oli d'oliva o gira-sol altooleic per cuinar	42,1%
Presència diària d'aliments frescos (fruites i/o hortalisses)	96,6%
Presència diària de verdures i hortalisses en el menú	95,9%

Percentatge de centres que compleixen les freqüències recomanades^{2,3}

Freqüència recomanada de fruita fresca ⁴	63%
Freqüència recomanada de llegums	87%
Freqüència recomanada de verdura (primer plat)	90%
Freqüència recomanada de peix	95%
Freqüència recomanada de carn	96%

Millores destacades en els informes de seguiment (*n* = 174)

	1r informe	Seguiment
Presència de fruita a les postres	76%	→ 89%
Presència d'aliments frescos	97%	→ 97%
Presència diària d'hortalisses	96%	→ 97%
Presència d'amanida com a guarnició	70%	→ 79%
Freqüència recomanada d'aliments	57%	→ 83%

¹ MEAB: màquines expenedores d'aliments i begudes.

² La freqüència de consum per grups d'aliments es revisa setmanalment, i al final s'obté el compliment de les freqüències de consum setmanal. Posteriorment, es calcula la mitjana del compliment de quatre setmanes i s'obté el compliment mitjà de la programació.

³ A l'annex hi ha detallades les freqüències de consum recomanades de cada grup d'aliments.

⁴ Un 93% de les programacions de menús ofereixen fruita 3-4 vegades per setmana.

3. COMPLIMENT D'INDICADORS DEL PReME

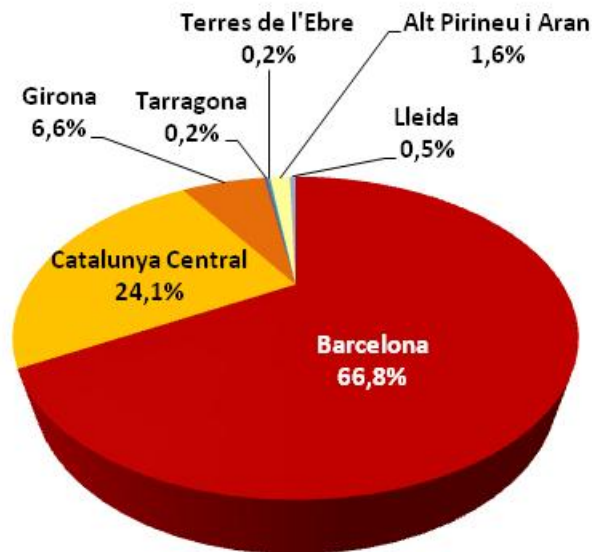
	Percentatge de centres que ho compleixen
1. Fruita fresca de postres	62,9%
2. Llegums de primer plat	86,8%
3. Hortalisses al menú diari	96,3%
4. Aliments frescos al menú diari	98,1%
5. Oli d'oliva per amanir	83,9%

1. Fruita fresca de postres	✓ 4-5 dies amb fruita fresca de postres
2. Llegums de primer plat	✓ 1-2 dies amb llegums de primer plat
3. Hortalisses al menú diari	✓ ≤ 5 dies sense hortalisses/mes
4. Aliments frescos (fruites o hortalisses) al menú diari	✓ ≤ 5 dies sense frescos/mes
5. Oli d'oliva per amanir	✓ Afirmen utilitzar oli d'oliva per amanir

4. RESULTATS DELS INFORMES INICIALS DE REVISIÓ

4.1. Dades del centre i del menjador

La distribució de les sol·licituds de revisió i dels informes d'avaluació per regions sanitàries és la següent:



Aquesta distribució geogràfica correspon, sobretot, als territoris que durant l'any 2015 han tingut com a objectiu el PReME dins les tasques dels equips de salut pública territorial.

Les programacions avaluades han estat majoritàriament de **centres docents** públics (70%), de nivell educatiu d'infantil i primària (93,6%) i algunes de secundària (26%); la **gestió del menjador** depèn sobretot de la direcció del centre (42,7%), de l'associació de mares i pares d'alumnes (32,1%) i del consell comarcal (12,5%).

Un 44,8% dels centres utilitzen un **servei de restauració** que cuina a l'escola mateix, un 39,6% tenen contractat un servei de restauració que hi duu el dinar des d'una cuina central i un 15% disposa de cuina pròpia.

En el 59,3% dels centres, el **temps per dinar** és entre 45 i 60 minuts; en un 28,4% dels centres, entre 30 i 45 minuts; en un 5,9% dels centres, més d'una hora, i en un 2,3%, menys

de 30 minuts. La gran majoria de centres (92,6%) disposen d'un **espai exclusiu destinat a menjador**.

Del total de centres de primària, només 2 (0,45%) disposen de **màquines expenedores d'aliments o begudes (MEAB)** accessibles als alumnes. En el cas de secundària, la disponibilitat per als alumnes és d'un 98,6% (6 centres).

El 88% dels centres ofereixen menús especials per a **al·lèrgies i intoleràncies**, entre els quals destaquen els menús sense cereals ni derivats amb gluten (39%), sense lactosa (61%), sense ou (28%), sense fruita seca (24%) i sense peix (21%). Així mateix, el 65,2% disposen de menús sense carn de porc, per a persones de religió musulmana.

Només el 4,7% dels centres donen la possibilitat a les famílies de portar el dinar preparat de casa amb **carmanyola**.

4.2. Dades relatives a la revisió de la programació de menús

En el 95,9% de les programacions se serveixen **verdures o hortalisses en el menú diari** (cuites o crues). També s'observa que en el 96,6% de les programacions s'inclouen diàriament **verdures crues (amanida) o fruita fresca**.

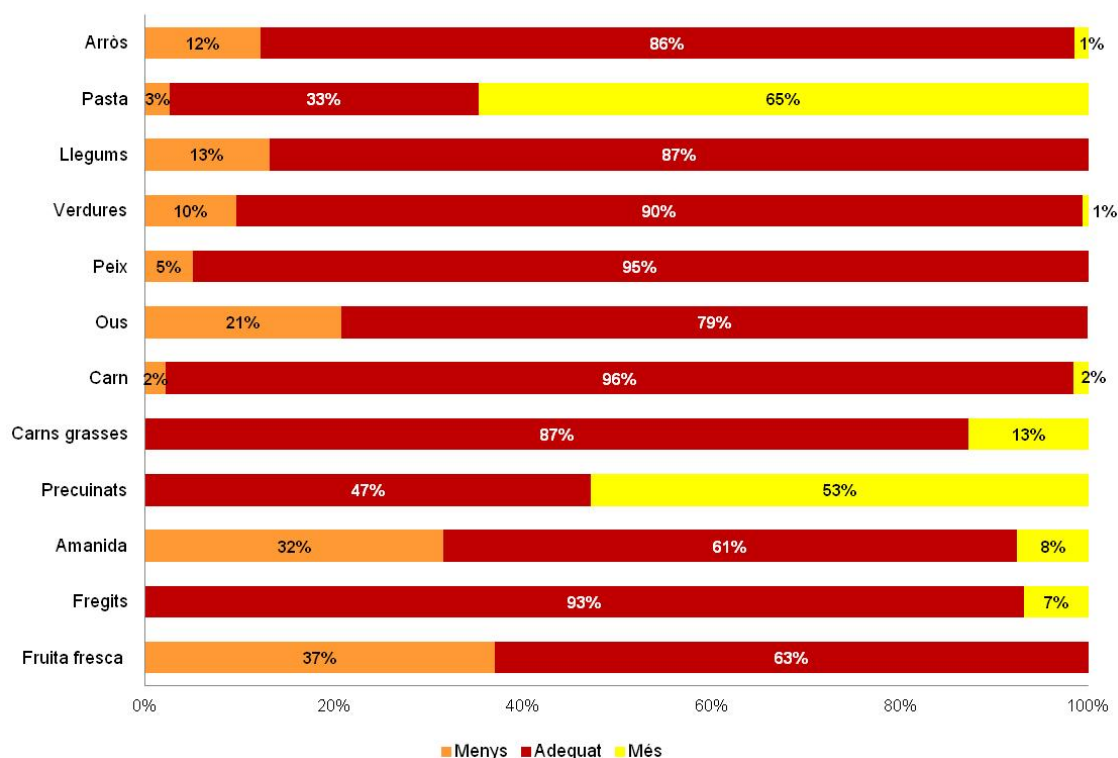
Pel que fa al **tipus d'oli** que s'utilitza per cuinar, en el 42,1% dels qüestionaris de sol·licitud s'indica que és d'oliva o de gira-sol altooleic, i en el 47,7%, de gira-sol. Per amanir, el majoritari és clarament el d'oliva (83,9%).

El percentatge mitjà de compliment de les **frequències de consum** és, per als primers plats, del 86% per a l'**arròs**, 33% per a la **pasta**⁴ (el 65% serveixen més pasta de la recomanada), 87% per als **llegums** i 90% per a la **verdura**.

Per als segons plats, el compliment és del 95% per al **peix**, 79% per als **ous**, 96% per a la **carn** i 61% per a l'**amanida** de guarnició (un 32% serveixen menys amanides de les recomanades).

Pel que fa a les postres, el 63% serveixen les racions setmanals recomanades de **fruita** (4-5 vegades/setmana).

La presència de **fregits** en els segons plats és adequada en el 93% dels casos, i la d'aliments **precuinats**, en el 47%. En el cas de les **preparacions càrnies grasses** (salsitxes, hamburgueses, mandonguilles...), el compliment de les recomanacions arriba al 87%.



⁴ La freqüència recomanada de pasta (i també d'arròs) en els primers plats és d'una vegada per setmana, amb la finalitat de fomentar els llegums i la verdura (una o dues vegades per setmana). La raó principal per la qual en el 65% de programacions es presenta més pasta de la recomanada és la pràctica habitual del nostre entorn de servir pasta dos cops per setmana (una en forma de plat principal, com ara macarrons amb salsa de tomàquet, i una altra en forma de sopa de pasta). Aquest fet, malgrat tot, no suposa cap problema nutricional ni dietètic en l'alimentació dels infants.

4.3. Valoració de les dades de l'informe inicial

Com a resultat de la revisió inicial, es fa una valoració positiva dels punts següents:

- que hi ha un **nombre elevat de centres i alumnes** beneficiaris del PReME;
- que la gran majoria d'escoles ofereixen als alumnes **més de 30 minuts per dinar**;
- que un alt percentatge de centres disposen d'un **espai exclusiu destinat al menjador**;
- que hi ha pocs centres que disposen de **MEAB** accessibles als alumnes (tant els de primària com els de secundària);
- que gairebé tots els centres ofereixen menús especials per a **al·lèrgies i intoleràncies**;
- que l'oli més utilitzat per amanir és el d'**oliva**;
- que hi ha un elevat nombre de programacions en què **s'inclouen hortalisses crues o fruita fresca en el menú diari**;
- que hi ha un elevat nombre de programacions en què s'inclou **verdura o hortalissa en el menú diari**;
- que es compleixen en un elevat percentatge de casos les **freqüències recomanades d'arròs, llegums i verdura** en els primers plats, i **peix i carn** en els segons;
- que hi ha un alt percentatge de programacions que compleixen les freqüències recomanades de **carns grasses i fregits** en els segons plats.

Com a resultat de la revisió inicial, caldria millorar els aspectes següents:

- que l'oli utilitzat per cuinar sigui **d'oliva** (o, si no és possible, de gira-sol altooleic);
- que es compleixin les freqüències recomanades d'**ous** als segons plats, **amanida** com a guarnició i **fruita** de postres;
- que es compleixin les freqüències recomanades de **precuinats**.

5. RESULTATS DELS INFORMES DE SEGUIMENT

L'any 2015 s'han elaborat 174 informes de seguiment. Els informes de seguiment corresponen a una segona valoració de la programació de menús, que es duu a terme habitualment dos o tres mesos després que s'hagi enviat l'informe de revisió inicial. A partir d'una nova programació de menús i d'un qüestionari, es valora l'acceptació i l'ús del primer informe de revisió, així com el grau d'adhesió a les mesures que s'hi indiquen.

5.1. Dades del qüestionari de seguiment

Valoració de l'informe

- el 91,1% el considera una eina útil;
- el 92,2% opina que els continguts tractats són comprensibles;
- el 85,6% creu que les mesures proposades són fàcils d'aplicar;
- el 88,9% considera que els agents implicats hi han col·laborat;
- el 85,4% està d'acord o molt d'acord que l'informe millora la programació de menús.

L'informe s'ha fet conèixer als agents següents

- la direcció del centre: 86,7%;
- la persona responsable del menjador escolar: 77,8%;
- l'empresa de restauració: 68,9%;
- l'associació de pares i mares d'alumnes: 45,6%;
- el consell escolar: 13,3%.

Canvis que s'afirma haver fet en la programació de menús

El 80% afirmen haver pogut adoptar alguna de les recomanacions que aportava l'informe, entre les quals destaquen:

- la freqüència setmanal dels diferents tipus d'aliments: 25,6%;
- les tècniques culinàries: 7,8%;

5.2. Canvis en el compliment de les recomanacions a partir d'una nova programació de menús

L'evolució del compliment de les recomanacions proposades en el primer informe s'avalua a partir dels quadres de resum de valoració que incorporen tant el primer informe com l'informe de seguiment (imatge 1). Aquest quadre resumeix, a partir d'uns criteris establerts prèviament, quins punts són valorats com a adequats i quins necessiten millorar. Aquesta valoració es fa tant de la programació de menús avaluada en el primer informe de revisió

com de la programació de menús lliurada uns quants mesos després, juntament amb el qüestionari de seguiment.

Imatge 1. Quadre de resum de l'informe de seguiment que incorpora la valoració de diversos punts tant de la primera programació de menús avaluada com de la corresponent al seguiment.

Resum dels aspectes positius i dels aspectes a millorar en la programació

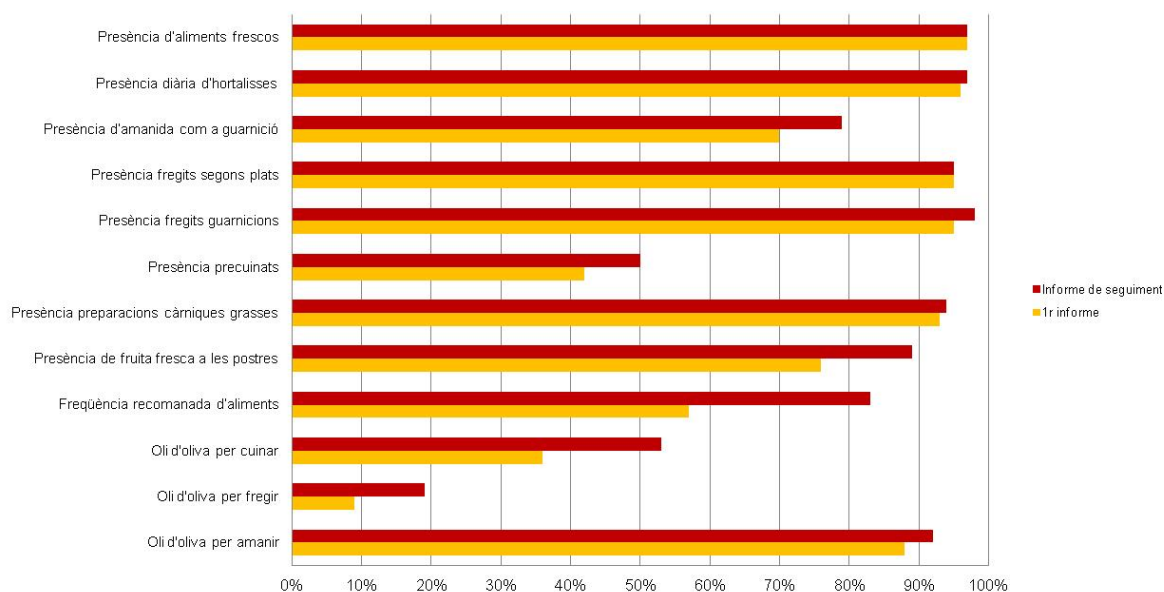
✓ Aspectes positius ✗ Aspectes a millorar ? No es pot valorar per manca d'informació

La columna de l'esquerra correspon a l'informe de la primera revisió i la columna de la dreta a l'informe de seguiment:

	Informe 1a revisió	Informe Seguiment
Presència d'alguna verdura o fruita fresca a cada àpat.	✓	✓
Presència diària d' hortalisses i verdures en el menú (al 1r plat _p.ex. crema de carbassó_, al 2n plat _p.ex. vedella guisada amb ceba i pebrot_ o a la guarnició _p.ex. enciam, tomàquet i olives_)	✓	✓
Presència de guarnicions de verdura fresca crua (amanida) amb un mínim de tres dies a la setmana.	✓	✓
Presència de fregits per als segons plats amb un màxim de dues vegades per setmana	✓	✓
Presència de fregits per a les guarnicions , amb un màxim d'una vegada per setmana.	✓	✓
Presència d' aliments precuinats (canelons, croquetes, crestes de tonyina, pizzes, arrebossats, etc.), amb una freqüència màxima de tres vegades al mes .	✗	✓
Presència de preparacions càrniques grasses (salsitxes, hamburgueses, mandonguilles, etc.) amb una freqüència màxima d'una vegada per setmana	✓	✓
Presència de fruita fresca a les postres (4-5 dies fruita) amb un màxim d'un dia amb postres làctics (preferentment iogurt).	✗	✓
Compliment de les freqüències recomanades d'aliments (Taula 2).	✗	✓
Utilització d' oli d'oliva (o de gira-sol altooleic) per cuinar.	✓	✓
Utilització d' oli d'oliva per amanir.	✓	✓
Utilització d' oli d'oliva (o de gira-sol altooleic) per fregir.	✗	✗

Els canvis observats en el **compliment** de variables⁵ que inclou el quadre de resum són els següents:

	1r informe	Seguiment
Presència d'aliments frescos	97%	97%
Presència diària d'hortalisses	96%	97%
Presència d'amanida com a guarnició	70%	79%
Presència de fregits segons plats	95%	95%
Presència de fregits guarnicions	95%	98%
Presència de precuinats	42%	50%
Presència de preparacions càrniques grasses	93%	94%
Presència de fruita fresca a les postres	76%	89%
Freqüència recomanada d'aliments	57%	83%
Oli d'oliva per cuinar	36%	53%
Oli d'oliva per fregir	9%	19%
Oli d'oliva per amanir	88%	92%



⁵ Algunes de les variables avaluades que inclou l'informe de seguiment són les següents:

Hi ha verdura o fruita fresca a cada àpat.
Hi ha diàriament hortalisses i verdures en el menú (al primer plat, per exemple, crema de carbassó; al segon plat, per exemple, vedella guisada amb ceba i pebrot, i com a guarnició, per exemple, enciam, tomàquet i olives).
Hi ha verdura fresca crua (amanida) com a guarnició com a mínim tres dies a la setmana.
Hi ha fregits als segons plats com a màxim dues vegades per setmana.
Hi ha fregits com a guarnició com a màxim un cop per setmana.
Hi ha aliments precuinats (canelons, croquetes, crestes de tonyina, pizzes, arrebossats, etc.) com a màxim tres vegades al mes.
Hi ha preparacions càrnies grasses (salsitxes, hamburgueses, mandonguilles, etc.) com a màxim una vegada per setmana.
Hi ha fruita fresca de postres quatre o cinc dies a la setmana, i lactis (principalment iogurt) com a màxim un dia a la setmana.
Es compleixen les freqüències de consum recomanades d'aliments .
S'utilitza oli d'oliva per cuinar, per fregir i per amanir.

6. CONCLUSIONS

Durant l'any 2015, el PReME ha arribat a un gran nombre de centres i alumnes, i ha evidenciat la presència inapreciable de MEAB als centres docents.

Cal destacar diversos aspectes positius de **les revisions inicials** de menús, com ara que es compleixen adequadament les freqüències de consum recomanades d'arròs, llegums i verdura en els primers plats, i de peix i carn en els segons, i que els menús diaris inclouen molt sovint hortalisses i fruita fresca. També es compleixen de manera adequada les freqüències de consum recomanades de carns grasses i fregits en els segons plats.

Pel que fa als aspectes millorables, convindria que l'oli d'oliva, tot i que s'ha observat que és el més utilitzat per amanir, fos més habitual a l'hora de cuinar. A més a més, hi hauria d'haver més sovint ous als segons plats, amanida com a guarnició i fruita de postres. També es pot millorar la freqüència de plats precuinats.

Com a resultat dels informes de seguiment, s'ha fet palesa la millora i el manteniment d'aspectes clau de les programacions, com ara la presència d'hortalisses, aliments frescos i fruita de postres, i, en general, les freqüències de consum recomanades dels diferents aliments.

La transversalitat del PReME, amb la implicació de diferents professionals, equips de salut pública i municipis és fonamental i suposa un valor afegit.

7. EQUIP DEL PReME DE L'ASPCAT

Gemma Salvador, Maria Manera, Maria Blanquer, Lydia Allueva, Agustí Daroca, Conxa Castell, Carmen Cabezas.

Referents territorials: Anna Cristina Osanz, Carles Mundet, Dolors Coll, Sebastià Barranco, Josep M. Oliva.

Contacte

menus.escolars@gencat.cat

Canal Salut

<http://canalsalut.gencat.cat>

ASPCAT

<http://salutpublica.gencat.cat>



8. ANNEX

Freqüències recomanades de consum d'aliments en la programació dels menús escolars

COMPOSICIÓ DELS MENÚS	ALIMENTS	RACIONS RECOMANADES PER SETMANA (5 dies)
Primer plat	Arròs	1
	Pasta	1
	Llegums	1-2
	Patata	
	Verdures i hortalisses	1-2
Segon plat	Peix (blanc, blau, sèpia, calamars)	1-3
	Carn (aus, porc, vedella, conill) / carns grasses (salsitxes, hamburgueses, etc.)	1-3/0-1 màxim 3 a la setmana en total
	Ous (truita, dur, al forn)	1-2
	Precuinats (canelons, croquetes, pizzes, etc.)	0-3 al mes
	Fregits (arrebossats, croquetes, enfarinats, etc.)	0-2
Guarnició	Amanida (verdura fresca crua)	3-4
	Altres (patates, hortalisses, llegums, pasta, etc.)	1-2
	Fregits (patates, patates xips, arrebossats, etc.)	0-1
Postres	Fruita fresca	4-5
	Lactis (iogurt, formatge fresc, quallada)	0-1
	Fruita no fresca (seca, dessecada, al forn, etc.)	0-1
	Dolços (flam, natilles, gelats, pastissos, etc.)	0-1 al mes