

Valoració dels serveis d'atenció primària a la pandèmia de la COVID-19 per part de la ciutadania de Catalunya

Servei Català de la Salut

2022

1. Fitxa tècnica

Variable	Característiques
Àmbit	Catalunya
Univers	Població de 16 anys o més residents a Catalunya
Qüestionari	Qüestionari de valoració de la resposta dels serveis d'atenció primària a la pandèmia de la COVID-19 per part de la ciutadania de Catalunya
Mètode de recollida de la informació	Enquesta formulari web mitjançant invitació per SMS.
Procediment de mostreig	Estratificat per regió sanitària, amb selecció de forma aleatòria proporcional per quotes de sexe i edat.
Treball de camp	Realitzat pel Servei Català de la Salut del 13 al 14 de juliol de 2022

Nivell de resultats: Catalunya

Nombre d'unitats mostrals: 1

Nombre mínim d'enquestes per unitat mostral: 2.006 casos

Proporció esperada: $P = Q = 0,5$

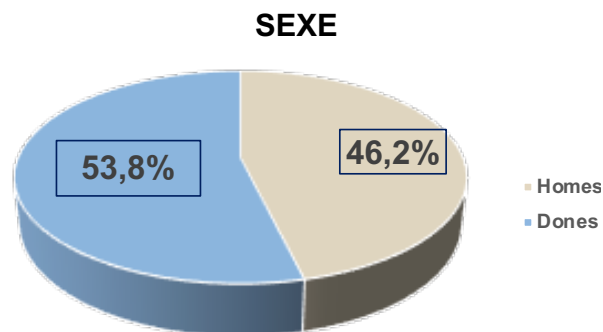
Nivell de confiança: 95%

Marge d'error: $\pm 2,2\%$

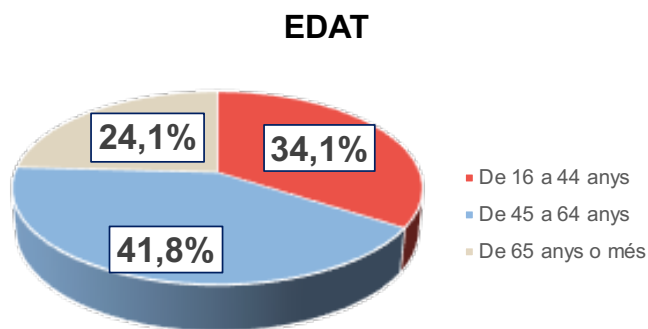
2. Variables sociodemogràfiques

Nombre de casos: 2.006 enquestes

Sexe	Nombre de casos	Nombre de casos en %
Homes	927	46,2%
Dones	1079	53,8%



Edat	Nombre de casos	Nombre de casos en %
De 16 a 44 anys	684	34,1%
De 45 a 64 anys	838	41,8%
De 65 anys o més	484	24,1%

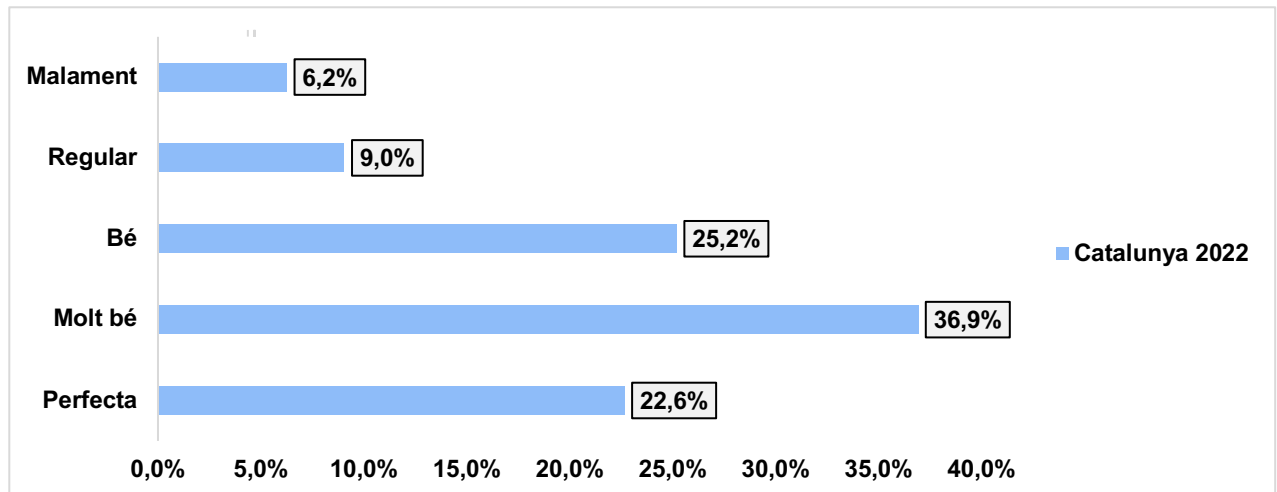


3. Distribució de freqüències

P1. Els serveis d'atenció primària s'han encarregat del desplegament de la vacunació als punts de vacunació massiva i als CAP. Com valoreu l'organització?

N de respostes vàlides = 1.970 casos

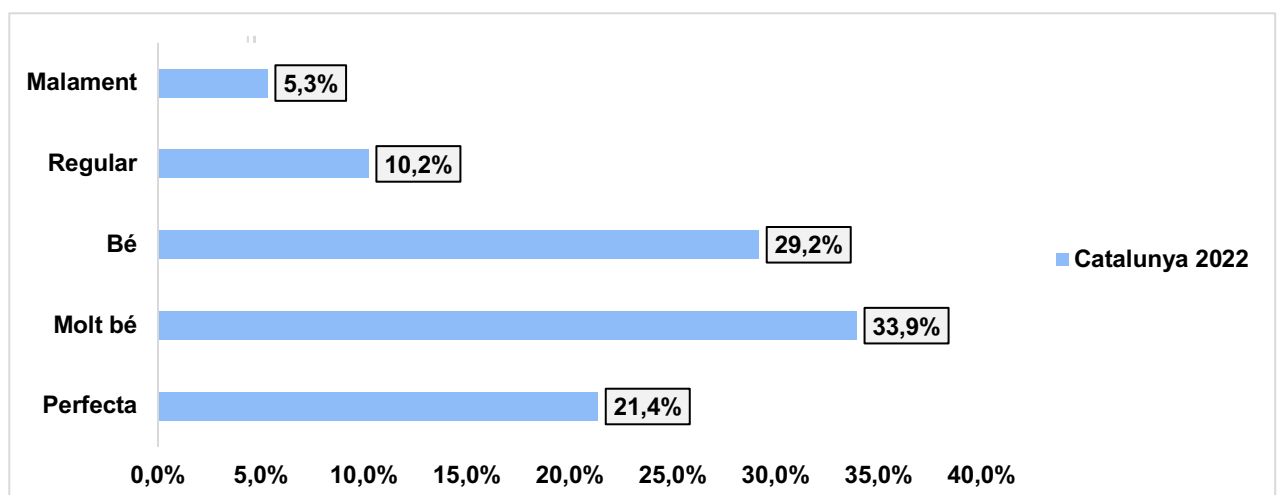
NS/NC = 36 casos



P2. L'atenció primària s'ha encarregat de la vacunació als CAP i als punts de vacunació massiva. Com valoreu la fluïdesa i agilitat dels circuits?

N de respostes vàlides = 1.957 casos

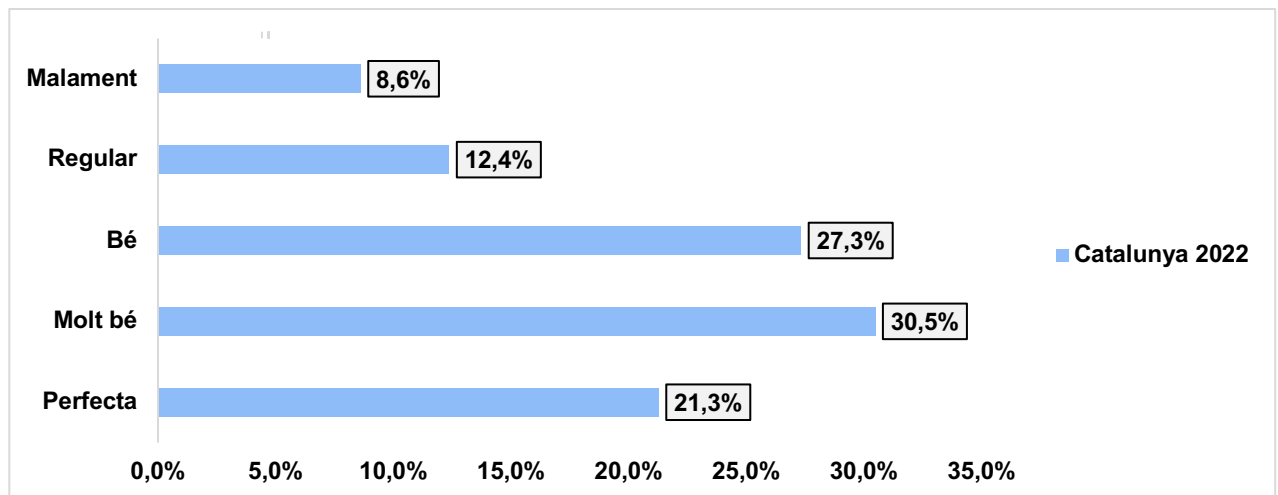
NS/NC = 49 casos



P3. Com valoreu la informació rebuda per part dels professionals de l'atenció primària durant el procés de vacunació?

N de respostes vàlides = 1.966 casos

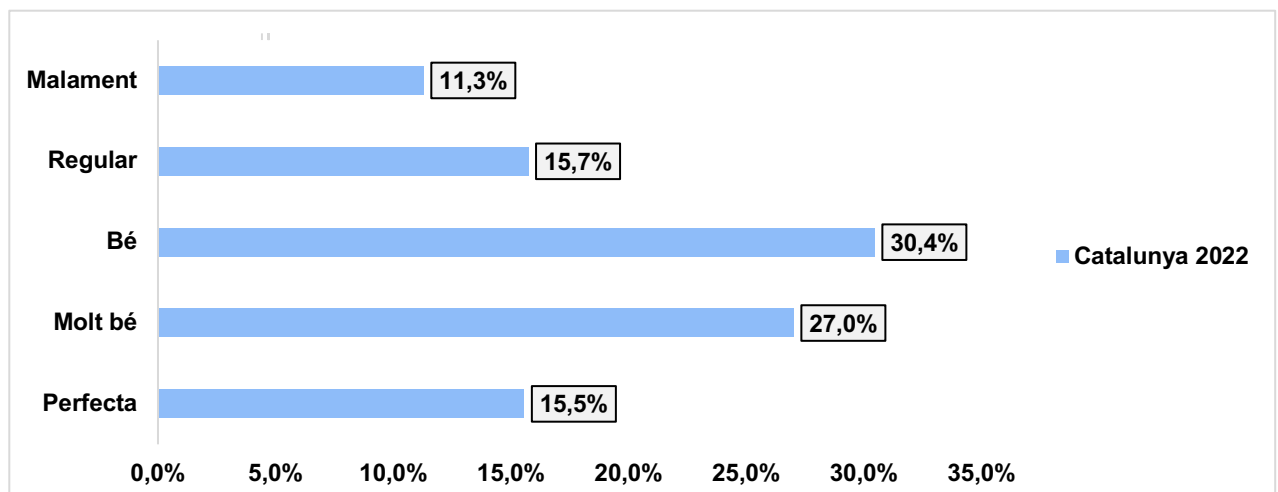
NS/NC = 40 casos



P4. Com valoreu l'organització duta a terme pels professionals d'atenció primària en la realització de tests de detecció de la COVID-19 que es van fer a escoles, municipis i residències?

N de respostes vàlides = 1.685 casos

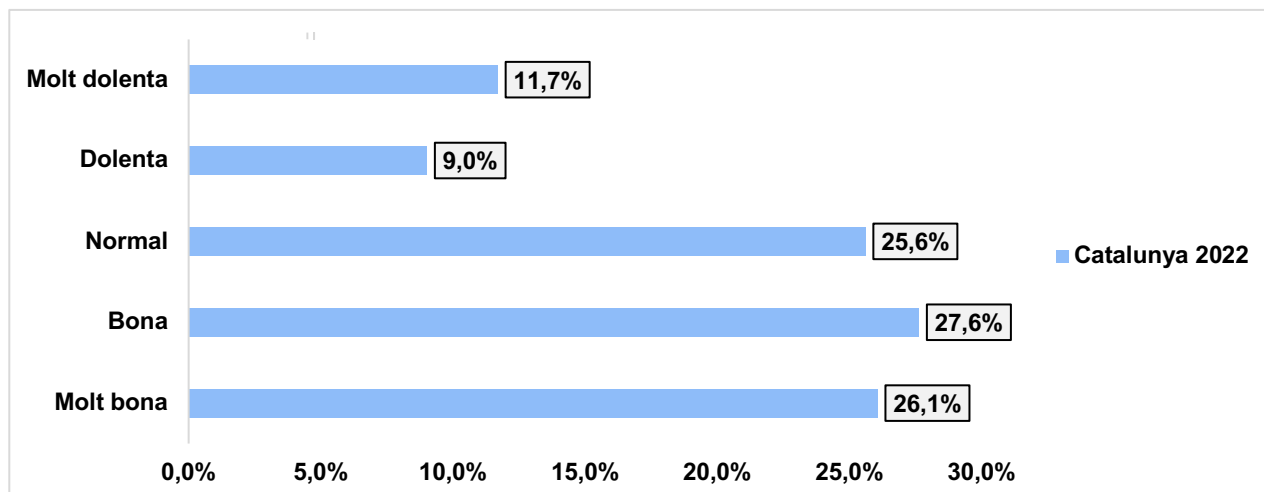
NS/NC = 321 casos



P5. Quan va tenir símptomes compatibles amb la COVID-19 i va ser visitat per un professional de l'atenció primària, com valoreu l'atenció rebuda?

N de respostes vàlides = 1.531 casos

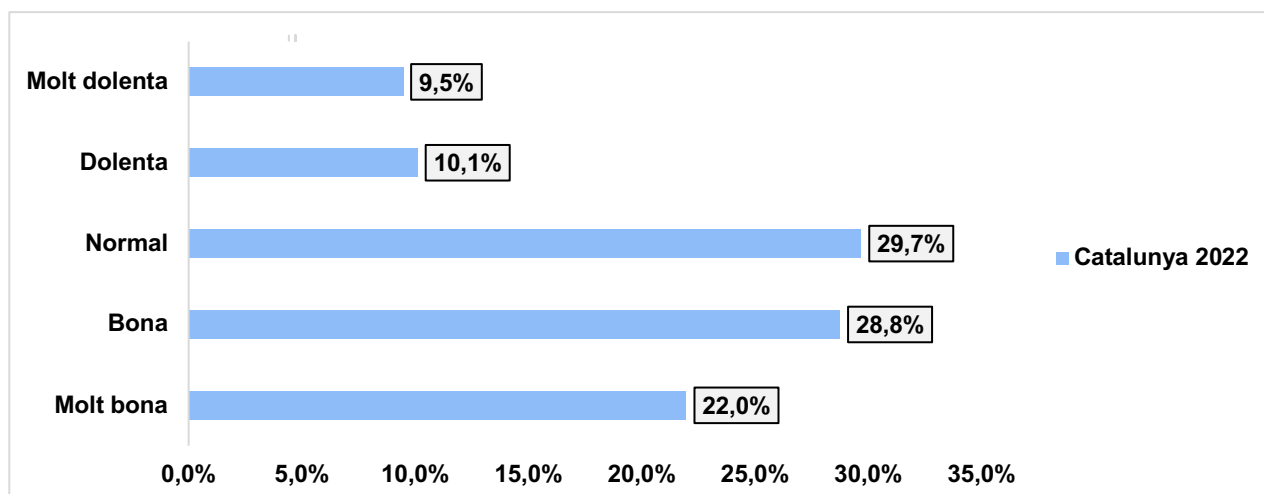
NS/NC = 475 casos



P6. Com valoreu la informació facilitada sobre la COVID-19 en ser visitat al vostre CAP?

N de respostes vàlides = 1.711 casos

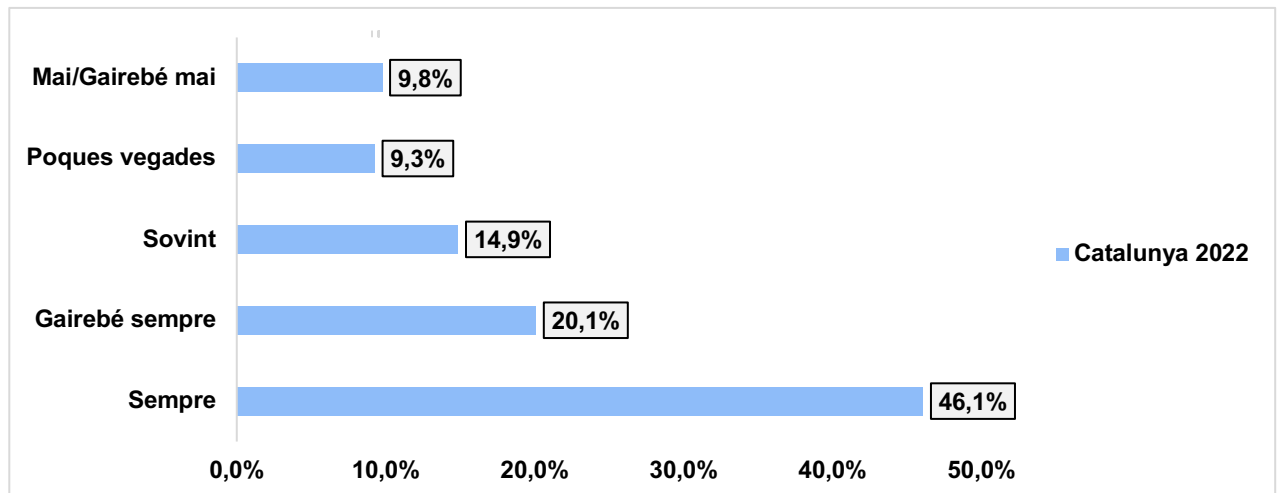
NS/NC = 295 casos



P7. Quan va fer-vos un test de detecció de la COVID-19 al vostre CAP, us va sentir en bones mans?

N de respostes vàlides = 1.529 casos

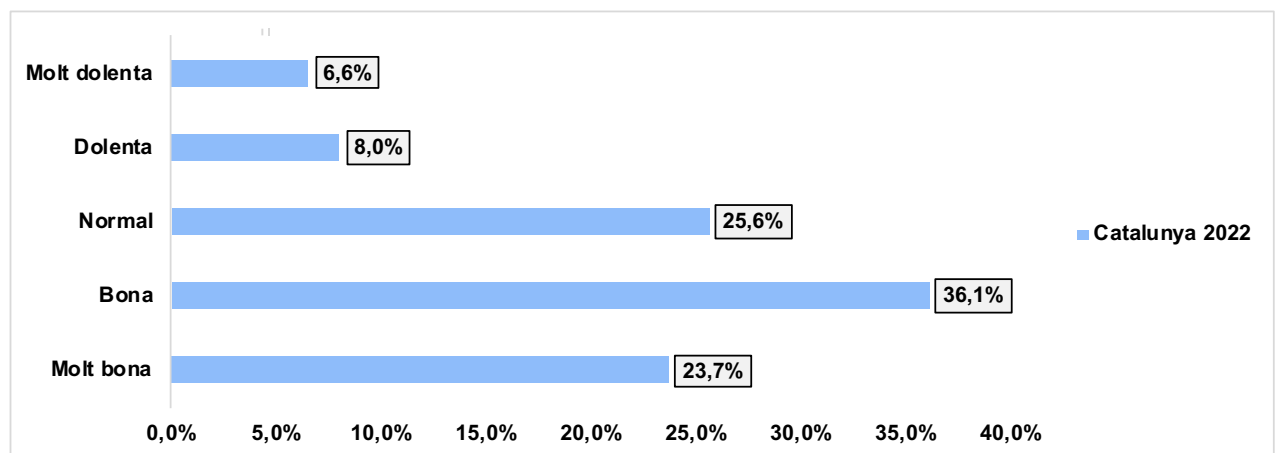
NS/NC = 417 casos



P8. Com valoreu la col·laboració entre l'atenció primària i les farmàcies per a la realització dels tests de detecció de la COVID-19?

N de respostes vàlides = 1.629 casos

NS/NC = 377 casos



4. Comentaris

L'enquesta ha estat contestada per 2.006 persones, de les quals el 53,8% han estat dones i el 46,2% homes.

Pel que fa a l'edat, el 34,1% són persones d'entre 16 i 44 anys, el 41,8% d'entre 45 i 64 anys i el 24,1% de 65 anys o més.

La pregunta més ben valorada és la P8 (Com valoreu la col·laboració entre l'atenció primària i les farmàcies per a la realització dels tests de detecció de la COVID-19?), amb un 85,4% de respostes positives.

Per contra, la pregunta P4 (Com valoreu l'organització duta a terme pels professionals d'atenció primària en la realització de tests de detecció de la COVID-19 que es van fer a escoles, municipis i residències) és la pitjor valorada, amb un 73,0% de respostes positives.