

**ANÀLISI DE LA MORTALITAT A
CATALUNYA, 2001**

Responsables de l'edició

Esther Busquets

Rosa Gispert

Redacció i Anàlisi de les dades

Xavier Puig

Anna Puigdefàbregas

M^a del Mar Torné

Assessor

Jaume Domènech

Codificadors

Alfred Gibert

Dolors Martos (Institut Municipal de Salut Pública de Barcelona, Barcelona)

Purificació Molina

Carme Navalón

Processament de dades

Glòria Ribas

Suport a l'edició

Sergi Cruz

Desenvolupament informàtic

T-Systems

AZERTIA

Anàlisi de la mortalitat a Catalunya, 2001

Servei d'Informació i Estudis

Direcció General de Recursos Sanitaris

Barcelona, juliol 2003

Índex

1- Presentació	5
2- Introducció	7
3- Material i mètodes.....	9
3.1 Fonts d'informació	9
3.2 Codificació i validació	10
3.3 Agrupacions de les causes de mort.....	10
3.4 Mètodes de càlcul dels indicadors.....	11
4- Resultats	16
4.1 La mortalitat general.....	16
4.2 La mortalitat per causes.....	17
4.3 L'esperança de vida	19
4.4 La mortalitat prematura.....	20
4.5 La mortalitat infantil.....	22
4.6 Distribució temporal i geogràfica.....	22
5- Bibliografia	27
6- Annex 1	29
20 grans grups	29
73 grups (causes D73).....	30
Mortalitat evitable	32
Poblacions de referència	33
7- Annex 2	34
Catalunya	34
Dades generals: població, defuncions i taxes	34
Mortalitat per 20 grans grups de causes.....	36
Mortalitat per 73 grups de causes (D73).....	43
Mortalitat infantil	61
Anys potencials de vida perduts.....	62
Mortalitat evitable	66
Taula de vida abreujada	67
Comarques.....	70
Població, defuncions i taxes	70
Índex de mortalitat estàndard	111
Esperança de vida.....	112
Regions sanitàries	115
Població, defuncions i taxes	115
Mortalitat per 20 grans grups de causes.....	117
Mortalitat infantil	133
Esperança de vida.....	134

1- Presentació

Les estadístiques de mortalitat proveeixen les dades per a l'elaboració d'alguns indicadors clàssics de salut, com són l'esperança de vida, les causes de mort o els anys potencials de vida perduts per mort prematura. Tot i el pas del temps i l'avenç tecnològic que hem experimentat els darrers anys, les estadístiques de mortalitat segueixen constituint una peça fonamental per conèixer la situació sanitària del país i prendre el pols al sistema sanitari avaluant-ne els resultats de les intervencions. No hi ha cap fet en l'àmbit sanitari lligat a la salut de la població, més incontestable que la seva supervivència i per això, els indicadors basats en la mortalitat segueixen mantenint plena vigència i utilitat.

Malgrat això, alguns aspectes conceptuals, però principalment tècnics dels sistemes d'informació, experimenten canvis i innovacions constants per tal d'adaptar-se a les necessitats de coneixement i incorporar les millores tecnològiques que es produeixen cada dia. Els resultats que es presenten en aquest volum són una mostra de la millora constant d'aquesta estadística, en primer lloc, l'actualització de la classificació de les causes de mort promoguda per l'OMS, passant de la novena a la desena revisió de la Classificació Internacional de Malalties, i en segon, les modificacions tècniques introduïdes en el procés d'obtenció, validació i control de qualitat de les dades; i, finalment, la incorporació de nous indicadors i agrupacions territorials en l'anàlisi estadística de la informació, a partir de l'anàlisi de la mortalitat de 1999.

Per aquest motiu, és una gran satisfacció presentar un nou volum de la sèrie de publicacions anuals sobre l'anàlisi de la mortalitat a Catalunya, recull de dades que creiem que segueix sent d'interès i utilitat per a tota la ciutadania. Així mateix, vull expressar el meu agraïment als professionals sanitaris que col·laboren en el manteniment d'aquesta estadística informant, de manera curosa i veraç, sobre les causes relacionades amb la mort dels seus pacients, i a totes aquelles persones que participen en la recollida, processament i anàlisi d'aquesta informació, perquè amb el seu esforç han fet possible aquesta publicació.

Eugeni Sedano i Monasterio
Director general

2- Introducció

Tal com assenyalàvem en els volums precedents, per a la correcta interpretació de les dades que segueixen, s'han de tenir presents les modificacions que s'han anat fent en els darrers anys.

A partir de les dades de 1999, l'Institut Nacional d'Estadística incorpora la desena revisió de la Classificació Internacional de Malalties (CIM) per a la codificació de la causa de mort en les estadístiques de mortalitat per a tot Espanya, seguint les recomanacions de l'OMS. El canvi de classificació es fa notar en algunes entitats patològiques més que en altres, però segur que tindrà un impacte important en l'estudi de l'evolució de la mortalitat per causes específiques. La conseqüència més evident d'aquest canvi és la necessitat de disposar de noves agrupacions de causes de mort per tabular els resultats de les anàlisis. Una descripció més detallada de les agrupacions de causes i dels problemes en les equivalències entre classificacions pot trobar-se al núm. 12 del Butlletí Epidemiològic de Catalunya, de desembre de 2001.

D'altra banda, i també com a conseqüència del canvi de classificació, el procés de codificació i selecció automàtica de la causa bàsica de la defunció que s'havia incorporat al Registre de Mortalitat de Catalunya l'any 1996 i que afecta les dades de 1996-1998, va deixar de ser operatiu. Les defuncions de 1999, 2000 i 2001 han estat codificades de forma manual, entre altres motius per garantir-ne la qualitat i perquè abans d'introduir una nova font de variació, el nivell d'expertesa dels codificadors que han de marcar l'estàndard de qualitat del sistema automàtic sigui l'òptim.

Les dades de població utilitzades en els càlculs com a denominadors fins a l'any 1998 eren estimacions pròpies de població realitzades pel Registre de Mortalitat de Catalunya per tal de poder disposar-ne en els mateixos programes i processos de càlcul de forma automatitzada. Les estimacions partien de les dades oficials dels darrers censos-padrons i es basaven en les modificacions degudes a naixements i defuncions. Malauradament aquestes estimacions no incorporaven els moviments migratoris, fet que ha suposat en alguns anys diferències importants en els efectius de població, amb la corresponent repercussió que això té en els indicadors calculats. A partir de l'any 1999 les dades de població provenen de les dades de l'IDESCAT corresponents a estimacions postcensals de la població de Catalunya, que incorporen els moviments demogràfics de naixements, defuncions i migracions.

Alguns dels indicadors que es presenten en aquest volum es van introduir de nou l'any 1999. Els motius fonamentals del canvi han estat millorar la idoneïtat dels indicadors pel seu ús en epidemiologia i salut pública, així com la comparabilitat amb altres estadístiques nacionals i internacionals. Aquest és el cas, per exemple, de l'indicador d'anys potencials de vida perduts que, en els càlculs anteriors, establia el límit d'edat a partir del qual la mort es considerava prematura, en l'esperança de vida de cada grup d'edat i sexe. Aquest fet determinava un patró de causes de mort prematura bastant semblant al de la mortalitat general i no era comparable entre anys ni entre territoris. L'opció triada en els càlculs presents, estableix uns límits d'edat (1-70) basats en una consideració de la prematuritat més social que demogràfica, però que ressalta el patró de mortalitat que afecta a edats més joves i a la vegada és comparable en el temps i amb els territoris que utilitzen els mateixos límits. Consideracions semblants són aplicables a les taxes estandarditzades segons població mundial, a la mortalitat proporcional i a la mortalitat perinatal, tots ells indicadors incorporats l'any 1999.

3- Material i Mètodes

3.1. Fonts d'informació

Les dades per a l'elaboració de les estadístiques de mortalitat provenen de fonts diverses que es descriuen a continuació:

Les defuncions

En produir-se una defunció, el metge en dona constància legal mitjançant el certificat mèdic oficial de defunció (CMOD). Aquest document és imprescindible per a la inhumació i per als efectes del Registre civil. Tanmateix, les dades que hi figuren no tenen transcendència estadística. El metge ha d'emplenar també l'apartat de les causes de la mort de la butlleta estadística de defunció (BED). Aquesta informació és d'on surten les estadístiques oficials de mortalitat.

La informació analitzada s'ha obtingut de les BED corresponents a totes les defuncions de residents a Catalunya de més de 24 hores d'edat esdevingudes a Catalunya durant l'any 2000 i de les butlletes estadístiques de parts, naixements i avortaments (BEPNA) per als nascuts vius, per als nascuts vius i que han mort abans de 24 hores i per a les morts fetals tardanes, ambdues facilitades per l'Institut Nacional d'Estadística (INE) amb la col·laboració de l'Institut d'Estadística de Catalunya (IDESCAT).

L'Institut Nacional d'Estadística (INE) a través de les seves delegacions territorials fa la recollida de les BED als registres civils, en codifica les dades demogràfiques, realitza la gravació d'aquestes dades en suport informàtic, i les fa arribar a l'IDESCAT. El Registre de mortalitat de Catalunya (RMC) s'encarrega de la verificació, la codificació i la validació de la causa de mort i de retornar les BED i la informació en suport magnètic a l'INE per tal que aquest elabori les estadístiques de mortalitat oficials de tot l'Estat Espanyol.

Les defuncions dels residents a Catalunya esdevingudes fora del territori no s'inclouen en aquesta anàlisi. Són recollides per l'INE que les fa arribar a l'IDESCAT que posteriorment les facilita al Departament de Sanitat i Seguretat Social.

Les poblacions

Com a denominadors per al càlcul de les taxes de mortalitat s'han utilitzat les següents poblacions:

Població de Catalunya 2001

Les estimacions postcensals, a 1 de juliol, per Catalunya, per Comarques i per Regions Sanitàries, de l'any 2001 elaborades per l'Institut d'Estadística de Catalunya (IDESCAT).

Poblacions estàndard

- La (nova) població mundial Font: OMS
- La població censal de Catalunya de l'any 1991. Font: IDESCAT.

Naixements, avortaments i nascuts vius, morts abans de les 24 h. de vida :

Aquests fets tenen una consideració legal i administrativa específica. Les dades es recullen mitjançant la butlleta estadística de part, naixement i avortament, que l'INE proporciona a l'IDESCAT. Totes les dades d'aquestes butlletes són codificades per l'IDESCAT i aquesta institució posteriorment facilita un fitxer amb les dades al Registre de mortalitat. La legislació espanyola exigeix la notificació de tots els avortaments en els que el temps de gestació és igual o superior a 180 dies (art. 45 de la *Ley del Registro Civil*, de 8 de juny de 1957). La notificació dels avortaments amb temps de gestació inferior no és obligada per llei però caldria recomanar-la per aquells fetus de pes igual o superior a 500 grams o una edat de gestació igual o superior a 22 setmanes, per poder seguir les recomanacions de la OMS respecte a la inclusió de casos. Aquestes dades s'incorporen a les dades de mortalitat per als càlculs de la mortalitat infantil.

3.2. Codificació i validació

Codificació de la causa de mort de la Butlleta Estadística de Defunció

La causa bàsica de mort es selecciona i codifica segons els criteris establerts i les regles convingudes per la 10^a revisió de la Classificació Internacional de Malalties (CIM-10).

El control de qualitat i manteniment de l'homogeneïtat en la codificació de la causa de defunció es fa mensualment mitjançant la recodificació d'una mostra aleatòria del 5% de totes les BED.

Validació

Aquelles BED que en el moment de la codificació es detecta que no hi figura cap causa de mort, aquelles en que la lletra és il·legible i en les que només es comuniquen causes mal definides, són objecte d'una validació prèvia a la codificació. En aquests casos el centre de codificació estableix contacte amb el metge declarant o amb el registre civil corresponent i procedeix a modificar la causa de mort si s'aconsegueix informació addicional a l'original.

Un cop enregistrada la causa bàsica de defunció la informació es sotmet a controls de qualitat interns, per detectar i corregir contradiccions formals i incongruències en les dades. Les correccions s'incorporen a la base de dades. Posteriorment es verifica l'exhaustivitat de les dades. Cada defunció s'inscriu en una pàgina d'un volum d'un dels registres civils de Catalunya. Mitjançant el control de la numeració correlativa dels toms i les pàgines es detecten els dèficits que hi pugui haver. Aquests dèficits poden ser deguts a anul·lació de pàgines del registre civil, a defuncions objecte de diligències judicials o bé a mancances pròpiament dites.

3.3. Agrupacions de les causes de mort

Les dades referents a les causes de mort es presenten en diferents agrupacions: els 20 grans grups corresponents als capítols de la 10^a revisió de la Classificació Internacional de Malalties, i en una segona agrupació de causes pròpia més detallada que anomenem llista D73. Aquesta agrupació respecta els criteris de classificació de les malalties de la CIM-10, és exhaustiva i amb categories excloents. La taula dels grups D73 amb els seus corresponents codis en la CIM-10 es presenten en l'annex 1, taula 6.2.

3.4. Mètodes de càlcul dels indicadors

La taxa bruta

$$TBM = m = \frac{D}{P} \times 10^3$$

On,

D nombre total de defuncions de l'any
P població (1 de juliol) del mateix any

Les taxes específiques de mortalitat

Per tram d'edat,

$$m_x = \frac{D_x}{P_x} \times 10^5$$

Per causa de mort,

$$m_c = \frac{D_c}{\sum_{x=1}^J P_x} \times 10^5$$

On,

D_x nombre total de defuncions en l'interval d'edat x
 P_x població de l'interval d'edat x
 D_c nombre de defuncions per la causa c
J nombre d'interval s d'edat

Les taxes de mortalitat estandarditzades (mètode directe)

$$TME = \frac{\sum_{x=1}^J m_x \times \Pi_x}{\sum_{x=1}^J \Pi_x}$$

On:

m_x és la taxa específica de mortalitat en l'interval d'edat x
 Π_x és la població tipus en l'interval d'edat x
J nombre d'interval s d'edat

Mortalitat proporcional

$$\% \text{ causes} = \frac{d_c}{D} \times 100$$

On,

d_c nombre de defuncions per la causa c
D nombre total de defuncions de l'any

Mortalitat proporcional estandarditzada

$$MPEc = \frac{TMEc}{TME} = \frac{TMEc}{\sum_{c=1}^k TMEc}$$

On,

TMEc taxa de mortalitat estandarditzada per la causa c
k nombre de causes

Mortalitat infantil

Mortalitat infantil,

$$TMI = \frac{\text{morts menors d'1 any}}{\text{nascuts vius}} \times 10^3$$

Mortalitat neonatal,

$$TMN = \frac{\text{morts} < 28 \text{ dies}}{\text{nascuts vius}} \times 10^3$$

Mortalitat neonatal precoç,

$$TMNP = \frac{\text{morts} < 7 \text{ dies}}{\text{nascuts vius}} \times 10^3$$

Mortalitat neonatal tardana,

$$TMNP = \frac{\text{morts} \geq 7 \text{ dies } i < 28 \text{ dies}}{\text{nascuts vius}} \times 10^3$$

Mortalitat postneonatal,

$$TMPN = \frac{\text{morts} \geq 28 \text{ dies } i < 1 \text{ any}}{\text{nascuts vius}} \times 10^3$$

Mortalitat perinatal,

$$TMP = \frac{\text{morts} < 7 \text{ dies} + \text{nascuts morts}}{\text{nascuts vius } i \text{ morts}} \times 10^3$$

Segons la definició dels nascuts morts emprada:

TMP_(RMC) Criteris històrics del RMC (criteris legals vigents a l'Estat Espanyol). La llei obliga a declarar tots els nascuts morts de 180 dies de gestació o més. Inclou tots els nascuts morts declarats, independentment del pes i l'edat de gestació.

TMP_(OMS-N) Criteris d'inclusió recomanats per l'OMS per dades nacionals. Pes en néixer superior o igual a 500 grams, i en cas de no disposar del pes, tenir una edat de gestació superior o igual a 22 setmanes.

TMP_(OMS-I) Criteris d'inclusió recomanats per l'OMS per comparacions internacionals. Pes en néixer superior o igual a 1.000 grams, i en cas de no disposar del pes, tenir una edat de gestació superior o igual a 28 setmanes.

Anys potencials de vida perduts (1-70)

Nombre absolut d'APVP,

$$APVP = \sum_{x \in S} (70 - h_x) \times d_x$$

On,

h_x	meitat de l'interval d'edat x
d_x	defuncions en l'interval d'edat x
S	interval d'edats entre 1 i 70 anys

La taxa d'APVP,

$$Taxa_APVP = \frac{APVP}{P} \times 10.000$$

On,

P Nombre de persones de la població en l'interval estudiat (1-70)

La taxa estandarditzada d'APVP,

$$TE_APVP = \frac{\sum_{x \in S} (70 - h_x) \times \frac{d_x}{P_x} \Pi_x}{\sum_{x \in S} \Pi_x}$$

On,

Π_x	és la població tipus per edat
S	interval d'edats entre 1 i 70 anys

Mitjana d'APVP,

$$Mitjana_APVP = \frac{APVP}{\sum_{x \in S} d_x}$$

Taules de vida abreujades

• Probabilitat de morir: q_x

$$q_x = \frac{n_x \times m_x}{1 + (1 - a_x) \times n_x \times m_x}$$

On,

m_x	taxa específica de mortalitat en l'interval d'edat x
a_x	la fracció de temps viscut en l'interval d'edat x
n_x	amplada de l'interval d'edat x

• Fracció de temps viscut: a_x . Representa, de les persones que moren en l'interval d'edat x, la fracció de temps de l'interval que viuen.

$$a_x = \frac{Tdies_x}{(dies_de_l'any) \times n \times D_x}$$

On,

T_{dies_x} = a la suma de tots els dies viscuts a l'interval x , de tots els individus

n_x = amplada de l'interval d'edat x

D_x = nombre de defuncions a l'interval d'edat x ,

$dies_de_l'any$ = 365 o 366 els anys de traspàs,

- *Sobrevivents: l_x* (a l'inici de l'interval)

$$l_0 = 100.000$$

$$l_{x+1} = l_x - D_x$$

- *Defuncions de la taula de vida: D_x*

$$D_x = l_x \times q_x$$

- *Anys viscuts en l'interval: L_x*

$$L_x = n_x [l_x - (1 - a_x) \times D_x]$$

Per al grup obert la fórmula és específica:

$$L_J = \frac{l_J}{m_J}$$

- *Anys que queden per viure: T_x*

$$T_J = L_J$$
$$T_x = L_x + T_{x+1}$$

- *Esperança de vida: e_x*

$$e_x = \frac{T_x}{l_x}$$

Índex de mortalitat estàndard (estandardització pel mètode indirecte)

$$IME = \frac{\text{Observats}}{\text{Esperats}} = \frac{\sum_{x=1}^J d_x}{\sum_{x=1}^J \frac{1}{10^5} s_x \times P_x} \times 100$$

$$EE(IME) = \frac{\sqrt{\sum_{x=1}^J d_x}}{\sum_{x=1}^J \frac{1}{10^5} s_x \times P_x} \times 100$$

$$IC = IME \pm 1,96 \times EE(IME)$$

On,

d_x nombre de defuncions a l'interval d'edat x
 P_x població per edat a l'interval d'edat x
 s_x és la taxa específica de mortalitat de l'interval d'edat a Catalunya (població de referència)
 J nombre d'interval d'edat

4- Resultats

4.1. La mortalitat general

El nombre de defuncions ocorregudes a Catalunya durant l'any 2001 va ser de 57.245. D'aquest total, 1.124 (2%) eren de persones residents a la resta de l'estat espanyol, 376 (0,7%) eren de residents fora de l'estat, 43 no tenien la província de residència informada i 13 defuncions tenien l'any de naixement sense informar.

S'han analitzat 55.741 defuncions de persones residents a Catalunya amb el municipi de residència i l'any de naixement informats. D'aquestes, 29.059 eren homes (52%) i 26.682 dones (48%) (taula 1). La distribució de les defuncions per grups d'edat i sexe mostra una freqüència absoluta més alta en els homes de tots els grups d'edat, excepte a partir dels 80 anys, en què el nombre de defuncions en dones és més elevat (figura 1). En els homes el grup d'edat amb més defuncions és el de 75 a 79 anys mentre que en les dones és el de 85 a 89 anys.

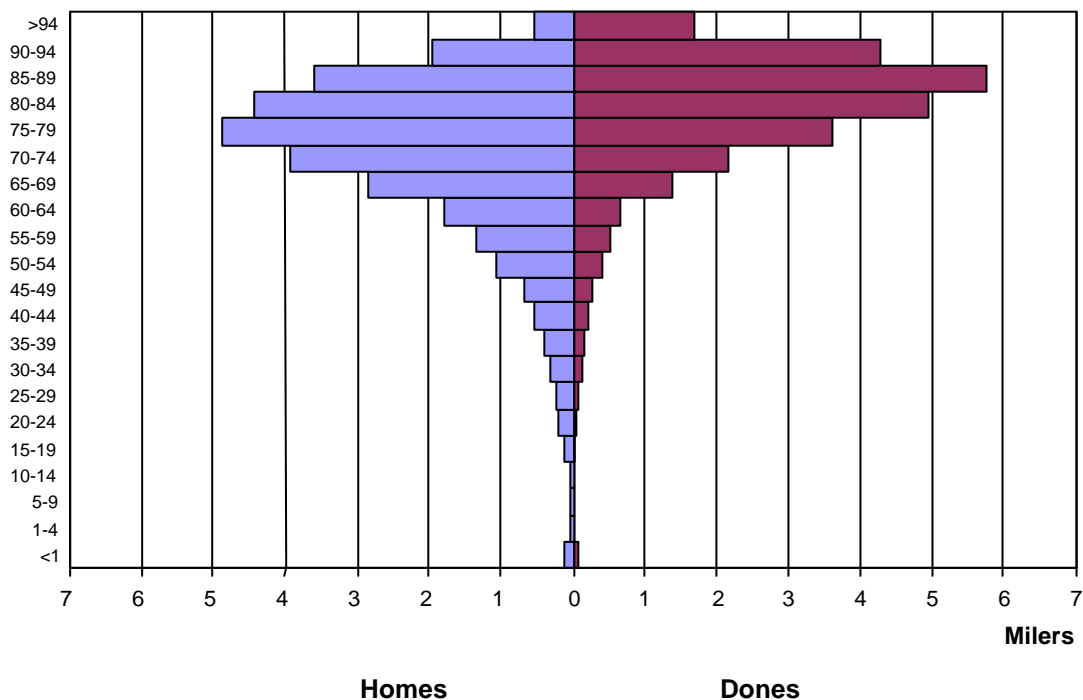
Taula 1. Nombre de defuncions i taxes per 1.000 habitants per sexe. Catalunya 2001.

	Defuncions	Taxes brutes	Taxes estandarditzades (m)*	Taxes estandarditzades (c)**
Dones	26.682	8,39	3,12	5,20
Homes	29.059	9,55	5,76	9,31
Total	55.741	8,96	4,31	6,99

*taxes estandarditzades per població mundial.

**taxes estandarditzades per població de Catalunya 1991.

Figura 1. Nombre de defuncions per sexe i grup d'edat. Catalunya, 2001



La taxa bruta de mortalitat va ser de 8,96 per 1.000 habitants (9,55 en els homes i 8,39 en les dones). Les taxes específiques de mortalitat per edat i sexe per 1.000 habitants mostren la mortalitat diferencial entre homes i dones. Únicament en les edats extremes, la mortalitat d'ambdós sexes tendeix a fer-se similar (taula 2), mantenint una sobremortalitat masculina en tots els grups d'edat, excepte en el de majors de 95 anys.

Taula 2. Taxes específiques de mortalitat per grup d'edat i sexe per 1.000 habitants. Catalunya, 2001.

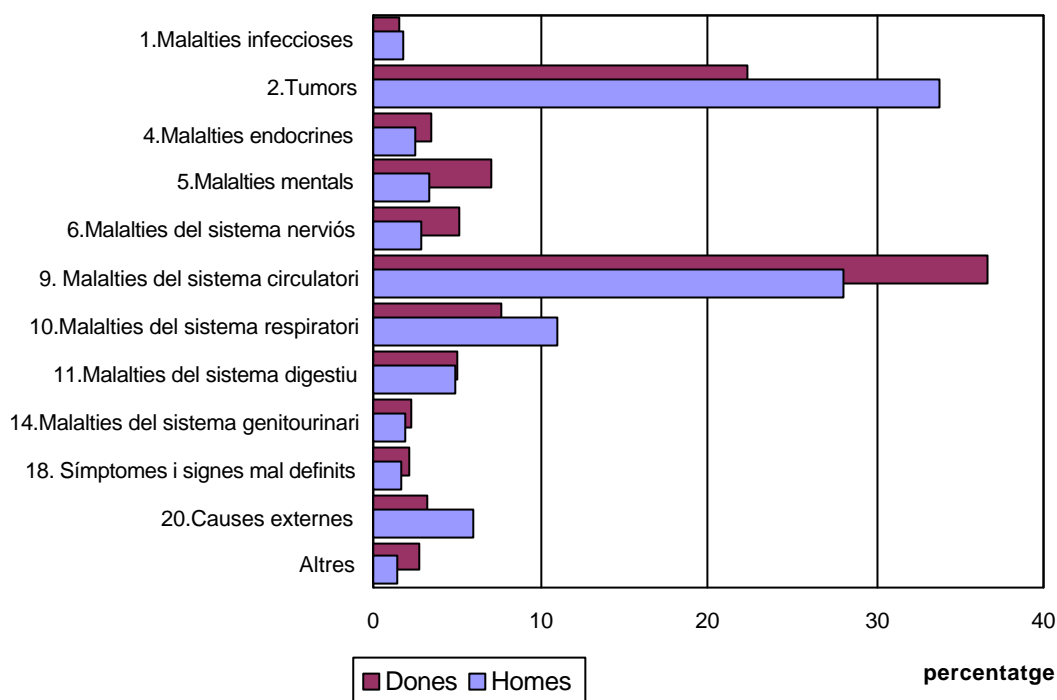
Grup d'edat	Dones	Homes	Total
0-1	3,12	3,31	3,22
1-4	0,14	0,26	0,20
5-9	0,12	0,18	0,15
10-14	0,11	0,18	0,14
15-19	0,28	0,64	0,46
20-24	0,24	0,89	0,57
25-29	0,37	0,85	0,61
30-34	0,54	1,20	0,87
35-39	0,68	1,52	1,10
40-44	0,94	2,39	1,66
45-49	1,40	3,32	2,35
50-54	2,05	5,42	3,71
55-59	2,96	7,68	5,28
60-64	4,44	12,30	8,27
65-69	8,03	18,67	13,00
70-74	13,56	30,45	21,06
75-79	26,36	50,34	36,33
80-84	54,44	86,70	66,06
85-89	107,77	143,74	119,27
90-94	207,12	239,79	216,35
95+	329,83	263,34	311,17
Total	8,39	9,55	8,96

En relació a la influència de l'estructura de la població per edats en la mortalitat, s'observa que en estandarditzar les taxes, és a dir, en neutralitzar l'efecte de l'envelliment, les diferències globals en la mortalitat entre homes i dones s'accentuen, atès que la població femenina està més envellida que la masculina (taula 1).

4.2. La mortalitat per causes

Pel que fa a la mortalitat proporcional (figura 2), en els homes la primera causa són els tumors (33,7%) seguits de les malalties del sistema circulatori (28,0%), i en les dones aquestes també són les dues causes de mort més freqüents però amb l'ordre invertit, primer les malalties del sistema circulatori (36,7%) i després els tumors (22,3%). Per tots dos sexes, la tercera causa són les malalties del sistema respiratori, la quarta per als homes són les causes externes (com a conseqüència dels accidents de trànsit de vehicles de motor) i en les dones, són els trastorns mentals i del comportament (fonamentalment per causa de les demències).

Figura 2. Mortalitat proporcional per causes de mort per sexe. Catalunya 2001.



Per edats (taula 3), en els menors d'1 any, les afeccions perinatals i les malformacions congènites són les primeres causes de mort per ambdós sexes. Les causes externes són la primera causa de mort en el sexe masculí, en les edats d'1 a 44 anys, seguida dels tumors com a segona causa en totes aquestes edats excepte en el grup de 5 a 14 anys en què l'ordre està invertit. En el grup d'homes de 25 a 34 anys, les malalties infeccioses ocupen el tercer lloc degut a les morts per sida. Entre les dones, les causes externes també són la primera causa de mort d'1 a 34 anys d'edat. Dels 45 als 74 anys per als homes i dels 35 als 74 per les dones la causa més freqüent són els tumors, en els homes principalment els tumors de tràquea, bronquis i pulmó, seguits dels de budell gros, i en les dones els de mama seguits dels de budell gros. A partir dels 75 anys les malalties que causen una mortalitat més elevada són les cardiovasculars, en els homes les malalties isquèmiques del cor en primer lloc i les malalties cerebrovasculars en segon. En les dones d'aquest grup d'edat, són les cerebrovasculars les més comunes, seguides de les malalties isquèmiques del cor. La insuficiència cardíaca apareix en tercer lloc d'entre les cardiovasculars en tots dos sexes.

Taula 3. Primeres causes de defunció per grup d'edat i per sexe segons els 20 grans grups de malalties de la CIM-10. Catalunya, 2001

Grups d'edat	Dones		Homes	
	Causas	Taxa *	Causas	Taxa *
<1	Certes afeccions del període perinatal	189,7	Certes afeccions del període perinatal	179,0
	Malformacions congènites	45,0	Malformacions congènites	78,9
	Símt. i signes no classificats enlloc més	22,5	Causas externes de morbiditat i mortalitat	18,2
1-4	Causas externes de morbiditat i mortalitat	4,4	Causas externes de morbiditat i mortalitat	8,3
	Malalties del sistema respiratori	2,7	Tumors	4,2
			Malformacions congènites	3,3
5-14	Causas externes de morbiditat i mortalitat	4,0	Tumors	7,6
	Tumors	3,3	Causas externes de morbiditat i mortalitat	5,2
	Malformacions congènites	1,1	Malformacions congènites	1,0
			Malalties del sistema respiratori	1,0
15-24	Causas externes de morbiditat i mortalitat	12,4	Causas externes de morbiditat i mortalitat	60,5
	Tumors	5,5	Tumors	5,0
	Símt. i signes no classificats enlloc més	1,5	Malalties del sistema respiratori	2,6
			Símt. i signes no classificats enlloc més	2,6
25-34	Causas externes de morbiditat i mortalitat	14,4	Causas externes de morbiditat i mortalitat	56,5
	Tumors	11,3	Tumors	11,6
	Certes malalties infeccioses i parasitàries	4,9	Certes malalties infeccioses i parasitàries	8,7
35-44	Tumors	39,6	Causas externes de morbiditat i mortalitat	52,7
	Causas externes de morbiditat i mortalitat	11,9	Tumors	47,6
	Certes malalties infeccioses i parasitàries	7,9	Malalties del sistema circulatori	25,3
45-54	Tumors	105,3	Tumors	206,2
	Malalties del sistema circulatori	24,3	Malalties del sistema circulatori	82,4
	Causas externes de morbiditat i mortalitat	15,1	Causas externes de morbiditat i mortalitat	48,6
55-64	Tumors	206,0	Tumors	504,4
	Malalties del sistema circulatori	59,5	Malalties del sistema circulatori	222,0
	Malalties del sistema digestiu	20,1	Malalties del sistema digestiu	60,7
65-74	Tumors	424,5	Tumors	1072,7
	Malalties del sistema circulatori	306,0	Malalties del sistema circulatori	644,8
	Malalties del sistema respiratori	66,3	Malalties del sistema respiratori	214,8
75-84	Malalties del sistema circulatori	1399,2	Malalties del sistema circulatori	1971,8
	Tumors	844,4	Tumors	1950,2
	Malalties del sistema respiratori	274,6	Malalties del sistema respiratori	862,1
>85	Malalties del sistema circulatori	6558,6	Malalties del sistema circulatori	6167,2
	Malalties mentals i del comportament	1596,2	Malalties del sistema respiratori	3107,7
	Tumors	1523,1	Tumors	2847,3
TOTAL	Malalties del sistema circulatori	307,8	Tumors	321,7
	Tumors	187,2	Malalties del sistema circulatori	267,6
	Malalties del sistema respiratori	64,5	Malalties del sistema respiratori	105,5

*Taxa per 100.000 habitants

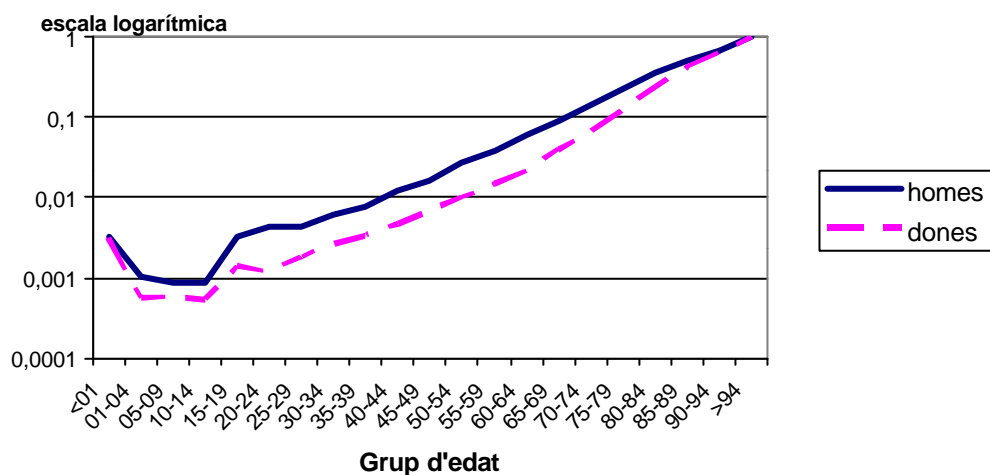
4.3. L'esperança de vida

L'esperança de vida (EV) en néixer l'any 2001 (taula 4) va ser de 76,8 anys en els homes, de 83,4 en les dones i per tots dos sexes de 80,1 anys. Tot i que l'EV disminueix progressivament amb l'edat, les diferències per sexe es mantenen fins al voltant dels 85 anys en què es redueixen. Com pot observar-se a la Figura 3 la probabilitat de morir és més elevada en el sexe masculí per totes les edats.

Taula 4. Esperança de vida per edat i sexe. Catalunya, 2001.

Grup d'edat	Dones	Homes	Total
<1	83,40	76,75	80,09
1-4	82,66	76,00	79,34
5-9	78,70	72,08	75,41
10-14	73,75	67,14	70,46
15-19	68,78	62,20	65,51
20-24	63,88	57,39	60,65
25-29	58,95	52,63	55,82
30-34	54,06	47,85	50,98
35-39	49,19	43,12	46,20
40-44	44,35	38,43	41,44
45-49	39,55	33,86	36,76
50-54	34,81	29,38	32,16
55-59	30,14	25,12	27,72
60-64	25,55	21,00	23,39
65-69	21,07	17,16	19,27
70-74	16,82	13,59	15,39
75-79	12,81	10,41	11,81
80-84	9,25	7,67	8,65
85-89	6,37	5,57	6,09
90-94	4,21	4,06	4,16
95 +	3,03	3,80	3,21

Figura 3. Probabilitat de morir per sexe i grup d'edat. Catalunya 2001.



4.4. La mortalitat prematura

A Catalunya al 2001 es van perdre 198.107 anys de vida entre la població d'1 a 70 anys per morts prematures. D'aquestes el 71% corresponien a homes i el 29% a dones. Les causes que provoquen una pèrdua global més gran d'anys potencials de vida (segons l'agrupació D-73 de causes de mort) són, per als homes, els accidents de vehicles de motor en primer lloc, seguits dels tumors de tràquea, bronquis i pulmó, i de les malalties isquèmiques del cor. Per les dones el tumor de mama, seguit dels accidents de vehicles de motor i de les malalties cerebrovasculars. En relació a la mitjana d'anys perduts (taula 5), és a dir, el nombre d'anys de vida potencial que perd una persona que mor per una d'aquestes causes, les que provoquen una pèrdua mitjana

d'anys més elevada són en tots dos sexes, els accidents de trànsit de vehicles de motor, la sida i els suïcidis i autolesions, per aquest ordre.

Es consideren causes de mortalitat innecessàriament prematura i sanitàriament evitable aquells processos que mitjançant la prevenció o el tractament no haurien d'haver ocorregut (taula 6). Durant el 2001 a Catalunya hi va haver 3.023 morts suposadament evitables (2.284 homes i 739 dones), que representen un 5,42 de totes les defuncions a Catalunya (el 7,86% entre els homes, el 2,77% entre les dones).

Taula 5. Anys potencials de vida perduts (APVP) de 1 - 70 anys. Catalunya, 2001

Grups de causes seleccionats	Dones		Homes		Total	
	Anys	Mitjana d'anys	Anys	Mitjana d'anys	Anys	Mitjana d'anys
6. Sida	1673	31,56	4670	28,13	6343	28,96
10. Tumor maligne d'estómac	1070	12,44	2675	11,33	3745	11,63
11. Tumor maligne de budell gros	2108	10,92	3018	9,96	5125	10,33
13. Tumor maligne de fetge	413	6,16	2000	9,80	2413	8,90
18. Tumor maligne de tràquea, bronquis i pulmó	1910	14,04	12758	9,96	14668	10,35
20. Tumor maligne de mama	7050	14,27	33	10,83	7083	14,25
24. Tumor maligne de pròstata	--	--	693	6,02	693	6,02
28. Leucèmia	1455	16,92	2334	17,95	3789	17,54
29. Limfoma	895	13,98	2145	16,76	3040	15,83
35. Diabetis	745	8,86	998	8,38	1742	8,58
43. Malalties isquèmiques del cor	1793	8,18	9050	10,12	10843	9,74
46. Malalties cerebrovasculars	2343	10,60	3850	9,39	6193	9,81
51. Pneumònies i broncopneumònies	153	11,73	798	11,90	950	11,88
52. Bronquitis, enfisema, asma i MPOC	360	7,83	1855	7,19	2215	7,29
55. Cirrosi i altres malalties del fetge	1777	11,77	5993	14,44	7770	13,73
66. Accidents de trànsit de vehicles a motor	3949	32,91	16938	35,29	20887	34,81
71. Suïcidis i autolesions	2308	25,93	6425	25,30	8733	25,46
Totes les causes	57427	14,11	140680	14,70	198107	14,52

Taula 6. Mortalitat evitable. Catalunya, 2001

	Núm. dones	Núm. homes	Núm. total	Taxa dones	Taxa homes	Taxa total
1. Tuberculosi	3	10	13	0.13	0.41	0.27
2. Tumor maligne del coll de l'úter	35	NA	35	1.65	NA	1.65
3. Tumor maligne del coll o del cos de l'úter	64	NA	64	3.02	NA	3.02
4. Malaltia de Hodgkin	3	10	13	0.13	0.41	0.27
5. Malaltia cardíaca reumàtica	1	4	5	0.06	0.23	0.15
6. Malaltia de l'aparell respiratori	3	3	6	0.77	0.73	0.75
7. Asma	0	2	2	0.00	0.12	0.06
8. Apendicitis aguda	1	1	2	0.04	0.04	0.04
9. Hèrnia abdominal	1	1	2	0.04	0.04	0.04
10. Colelitiasi i colecistitis	1	2	3	0.04	0.08	0.06
11. Malalties hipertensives i cerebrovasculars	127	254	381	10.46	21.30	15.84
12. Complicacions de l'embaràs, el part i el puerperi	1	NA	1	0.03	NA	0.03
13. Malalties infeccioses:*	0	0	0	0.00	0.00	0.00
14. Osteomielitis	1	1	2	0.04	0.04	0.04
15. Tumor maligne de la tràquea, dels bronquis i del pulmó	103	848	951	4.30	34.99	19.75
16. Cirrosi i altres malalties cròniques del fetge	204	468	672	8.32	19.36	13.80
17. Accident de trànsit de vehicles a motor	178	549	727	5.60	18.05	11.68
18. Sida	48	131	179	3.40	9.08	6.27
* Còlera, tètanus, tos ferina, xarampió						

* Taxa per 100.000 habitants

NA : No Aplicable

4.5. La mortalitat infantil

Pel que fa a la mortalitat infantil cal destacar que es manté el baix nombre de defuncions observat els darrers anys i les taxes corresponents. També cal assenyalar en relació a la mortalitat perinatal que, en utilitzar el criteri més conservador d'incloure totes les morts perinatals declarades al Registre de Mortalitat de Catalunya (RMC) (independentment del seu pes i edat de gestació), la mortalitat perinatal es manté una mica més elevada que en utilitzar els criteris de l'OMS. (taula 7)

Taula 7. Mortalitat infantil. Catalunya, 2001

	Nombre de defuncions	Taxes per 1.000 nascuts vius
Mortalitat infantil	206	3,18
Mortalitat perinatal (RMC)*	323	4,97 ^a
Mortalitat perinatal (OMS-N)**	304	4,68 ^a
Mortalitat perinatal (OMS-I)***	260	4,00 ^a
Mortalitat neonatal	142	2,19
Mortalitat neonatal precoç	96	1,48
Mortalitat neonatal tardana	46	0,71
Mortalitat postneonatal	64	0,99

^a Taxes per 1.000 nascuts vius i morts.

*RMC: tots els declarats.

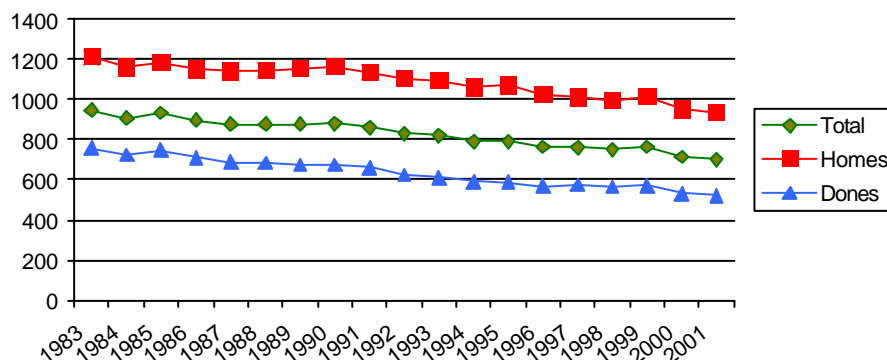
**OMS-N: Criteris de l'OMS per a comparacions nacionals.

***OMS-I: Criteris de l'OMS per a comparacions internacionals

4.6. Distribució temporal i geogràfica

En relació a l'evolució temporal i la distribució territorial de la mortalitat cal destacar que no presenten grans diferències. Tal com mostra la figura 4, la mortalitat segueix una tendència decreixent bastant estable els darrers anys.

Figura 4. Evolució de les taxes estandarditzades* de mortalitat (per 100.000 h). Catalunya, 1983-2001.



*població estàndard: Catalunya 1991

Els índex de mortalitat estàndard (IME) per regions sanitàries (RS), pel total de defuncions mostren una mortalitat superior a la del global de Catalunya: la RS Costa de Ponent i la RS Girona, i inferior la RS Tarragona. Per sexes, presenten una mortalitat superior la RS Costa de Ponent i la RS Girona per les dones, i la RS Barcelona ciutat per els homes. La RS Barcelonès nord i Maresme per les dones i la RS Centre, la RS Tarragona i la RS Tortosa per als homes tenen una mortalitat inferior (taula 8).

D'altra banda la major part dels IME per comarques mostren una mortalitat similar a la del global de Catalunya (taula 9). Considerant conjuntament ambdós sexes, les comarques que presenten una mortalitat inferior a la del conjunt de Catalunya són: l'Alt Empordà, el Baix Penedès, la Cerdanya, el Maresme, la Noguera, el Priorat, la Ribera d'Ebre, el Tarragonès i el Vallès Occidental. Les comarques amb una mortalitat superior són: l'Alt Penedès, el Baix Camp, el Garraf, el Ripollès, el Segrià i la Selva. Entre els homes, les comarques del Barcelonès, el Garraf, el Segrià, la Selva i el Solsonès mostren una mortalitat superior, mentre que el Baix Penedès, la Garrotxa, el Maresme, el Montsià, la Noguera, el Priorat, la Ribera d'Ebre, el Tarragonès i el Vallès Occidental mostren una mortalitat inferior a la del conjunt de Catalunya. Les dones, a les comarques de l'Alt Empordà, el Barcelonès, el Maresme, el Priorat i el Tarragonès tenen una mortalitat inferior, i l'Alt Penedès, el Baix Camp, el Garraf, Osona, el Pla de l'Estany, el Ripollès, el Segrià i la Selva la tenen superior (figura 5).

Taula 8. Defuncions, taxa, índex de mortalitat estàndard (IME) per Regió Sanitària i per sexe. Catalunya 2001

Dones	Defuncions	Taxa *100,000	IME	IC95%
	R.S. BARCELONA CIUTAT	8.302	1.105,41	98,9
R.S. COSTA DE PONENT	4.312	711,11	103,3	(100,2- 106,4)
R.S. DEL CENTRE	5.068	716,56	99,4	(96,7- 102,2)
R.S. GIRONA	2.297	824,87	105,0	(100,7- 109,3)
R.S. LLEIDA	1.633	939,9	102,7	(97,8- 107,7)
R.S. TARRAGONA	1.858	776,81	98,3	(93,8- 102,8)
R.S. TORTOSA	684	999,58	101,1	(93,5- 108,7)
R.S. BARCELONES NORD I MARESME	2.528	712,27	94,5	(90,8- 98,2)

Homes	Defuncions	Taxa *100,000	IME	IC95%
	R.S. BARCELONA CIUTAT	7.980	1.218,04	104,4
R.S. COSTA DE PONENT	4.945	828,16	102,2	(99,4- 105,1)
R.S. DEL CENTRE	5.665	817,63	97,1	(94,6- 99,7)
R.S. GIRONA	2.699	983,8	99,4	(95,6- 103,1)
R.S. LLEIDA	1.994	1.160,37	98,8	(94,5- 103,1)
R.S. TARRAGONA	2.105	890,42	92,1	(88,2- 96,0)
R.S. TORTOSA	794	1.159,67	91,6	(85,2- 97,9)
R.S. BARCELONES NORD I MARESME	2.877	831,16	100,8	(97,1- 104,5)

Total	Defuncions	Taxa *100,000	IME	IC95%
	R.S. BARCELONA CIUTAT	16.282	1.157,89	100,0
R.S. COSTA DE PONENT	9.257	769,19	103,1	(101,0- 105,2)
R.S. DEL CENTRE	10.733	766,58	98,5	(96,7- 100,4)
R.S. GIRONA	4.996	903,74	102,9	(100,0- 105,7)
R.S. LLEIDA	3.627	1.049,53	102,2	(98,9- 105,5)
R.S. TARRAGONA	3.963	833,28	96,0	(93,0- 99,0)
R.S. TORTOSA	1.478	1.079,64	97,4	(92,4- 102,5)
R.S. BARCELONES NORD I MARESME	5.405	770,97	97,7	(95,1- 100,3)

Taula 9. Índex de mortalitat estàndard (IME) per comarca i per sexe. Catalunya 2001

	Dones		Homes		Total	
	IME	IC 95%	IME	IC 95%	IME	IC 95%
ALT CAMP	105,6	(90,0- 121,1)	103,3	(89,1 - 117,6)	106,1	(95,4 - 116,8)
ALT EMPORDÀ	90,9	(81,9- 99,9)	92,8	(84,7 - 100,9)	93,2	(87,1 - 99,3)
ALT PENEDÈS	121,5	(109,1- 133,9)	105,7	(95,6 - 115,9)	114,1	(106,1 - 122,1)
ALT URGELL	97,1	(76,7- 117,5)	86,2	(69,9 - 102,4)	93,2	(80,1 - 106,3)
ALTA RIBAGORÇA	114,3	(64,2- 164,3)	114,8	(73,0 - 156,6)	118,4	(85,3 - 151,6)
ANOIA	100,3	(90,5- 110,2)	109,3	(99,5 - 119,1)	106,1	(99,1 - 113,1)
BAGES	97,6	(90,6- 104,7)	96,7	(90,0 - 103,4)	97,5	(92,6 - 102,3)
BAIX CAMP	116,4	(107,4- 125,4)	98,9	(91,5 - 106,3)	107,6	(101,8 - 113,4)
BAIX EBRE	98,9	(88,2- 109,6)	94,2	(84,8 - 103,5)	97,5	(90,3 - 104,6)
BAIX EMPORDÀ	91,2	(82,0- 100,4)	99,3	(90,5 - 108,0)	96,6	(90,2 - 103,0)
BAIX LLOBREGAT	103,0	(98,7- 107,3)	99,0	(95,1 - 102,9)	101,1	(98,2 - 104,0)
BAIX PENEDÈS	92,1	(79,0- 105,2)	84,8	(73,6 - 95,9)	89,6	(81,0 - 98,3)
BARCELONÈS	98,0	(96,2- 99,9)	104,3	(102,3 - 106,3)	99,9	(98,5 - 101,2)
BERGUEDÀ	96,7	(84,1- 109,4)	94,0	(82,1 - 105,9)	96,2	(87,5 - 105,0)
CERDANYA	79,5	(56,0- 102,9)	79,7	(59,4 - 100,1)	81,1	(65,4 - 96,7)
CONCA DE BARBERÀ	95,2	(77,1- 113,3)	94,1	(77,8 - 110,4)	96,1	(83,8 - 108,4)
GARRAF	118,9	(107,5- 130,2)	117,4	(107,2 - 127,5)	118,9	(111,2 - 126,5)
GARRIGUES	105,2	(86,5- 124,0)	88,5	(73,4 - 103,5)	98,3	(86,2 - 110,4)
GARROTXA	106,5	(93,5- 119,6)	86,4	(75,7 - 97,1)	96,1	(87,7 - 104,5)
GIRONÈS	108,9	(99,6- 118,2)	101,2	(93,2 - 109,3)	105,0	(98,9 - 111,1)
MARESME	92,2	(87,2- 97,1)	92,0	(87,1 - 96,9)	92,2	(88,7 - 95,7)
MONTSIÀ	105,1	(92,-8 117,5)	90,0	(80,1 - 100,0)	98,5	(90,6 - 106,4)
NOGUERA	91,0	(77,3- 104,8)	84,8	(73,2 - 96,3)	89,7	(80,6 - 98,7)
OSONA	109,1	(100,3- 118,0)	94,3	(86,6 - 102,1)	101,6	(95,7 - 107,5)
PALLARS JUSSÀ	81,2	(62,1- 100,4)	93,9	(75,3 - 112,5)	90,5	(76,8 - 104,2)
PALLARS SOBIRÀ	104,9	(70,7- 139,2)	92,1	(64,6 - 119,7)	101,2	(78,9 - 123,6)
PLA D'URGELL	100,6	(84,4- 116,8)	101,5	(86,8 - 116,3)	102,9	(91,8 - 114,0)
PLA DE L'ESTANY	124,6	(101,8- 147,3)	97,9	(80,2 - 115,5)	110,9	(96,6 - 125,1)
PRIORAT	76,5	(56,1- 96,8)	80,0	(60,2 - 99,7)	80,0	(65,5 - 94,5)
RIBERA D'EBRE	90,9	(74,9- 106,9)	83,6	(69,4 - 97,9)	88,6	(77,8 - 99,5)
RIPOLLÈS	140,5	(120,9- 160,1)	102,3	(86,8 - 117,9)	121,3	(108,8 - 133,8)
SEGARRA	102,6	(80,9- 124,3)	90,6	(72,8 - 108,3)	97,7	(83,6 - 111,7)
SEGRIÀ	108,7	(100,7- 116,7)	111,6	(104,3 - 118,9)	111,1	(105,6 - 116,5)
SELVA	113,4	(102,7- 124,1)	111,3	(102,1 - 120,5)	113,7	(106,6 - 120,8)
SOLSONÈS	98,8	(70,9- 126,8)	127,1	(100,1 - 154,1)	118,4	(98,3 - 138,6)
TARRAGONÈS	89,8	(82,5- 97,1)	91,3	(84,5 - 98,0)	91,1	(86,1 - 96,1)
TERRA ALTA	97,2	(75,5- 118,9)	86,3	(68,3 - 104,2)	93,4	(79,2 107,6)
URGELL	111,0	(94,5- 127,4)	90,0	(76,6 - 103,4)	100,7	(90,2 - 111,3)
VAL D'ARAN	88,1	(52,1- 124,1)	81,4	(50,1 - 112,7)	86,3	(62,1 - 110,5)
VALLÈS OCCIDENTAL	96,5	(92,6- 100,4)	96,3	(92,7 - 99,9)	96,5	(93,8 - 99,1)
VALLÈS ORIENTAL	104,7	(98,4- 111,0)	100,9	(95,2 - 106,6)	103,4	(99,2 - 107,7)

Figura 5. Distribució dels índex de mortalitat estàndard per comarca. Catalunya, 2001.



5- Bibliografia

- Anónimo. Clasificación médica de la causa de defunción. Ginebra: Organización Mundial de la Salud, 1980.
- CECMP. Enquesta Confidencial de Mortalitat Perinatal a Barcelona. Institut Municipal de la Salut, Ajuntament de Barcelona. 1988.
- Charlton JRH et al. Geographical mortality from conditions amenable to medical intervention in England and Wales. *Lancet* 1983, 1:691-696.
- Chin Long Chiang. Life table and mortality analysis. Ginebra: World Health Organization, 1977.
- Cirera L, Vázquez E (Eds). La implantación en España de la Clasificación Internacional de Enfermedades 1ª Revisión (CIE-10). Informe del Grupo de Trabajo de la Sociedad Española de Epidemiología. Santiago de Compostela: Sociedad Española de Epidemiología, 1998.
- Garcia LA, Nolasco A, Bolumar F, Alvarez Darder C. Los años potenciales de vida perdida: una forma de evaluar las muertes prematuras. *Med Clin (Barc)* 1986; 87: 55-57.
- Generalitat de Catalunya. Departament de Sanitat i Seguretat Social. Anàlisi de la mortalitat a Catalunya, 1983 a 1992. Barcelona: Departament de Sanitat i Seguretat Social, diversos anys.
- Generalitat de Catalunya. Departament de Sanitat i Seguretat Social. Anàlisi de la mortalitat 1999.
- Generalitat de Catalunya. Departament de Sanitat i Seguretat Social. Anàlisi de la mortalitat 2000.
- Generalitat de Catalunya. Departament de Sanitat i Seguretat Social. Evolució de la mortalitat a Catalunya, 1983-1998. Barcelona: DSSS, 2001.
<http://www.gencat.es/sanitat/portal/cat/mortapubli1.pdf> (visitada setembre 2002)
- Gispert R, Segura A, Domènech J, Salas T, Procupet A, Arnau J. Validación de la notificación de las causas de defunción a través de una encuesta telefónica. *Gac Sanit*, 1987; 2:58-62.
- Haenszel WA. Standardized rate for mortality defined in units of lost years of life. *Am J Public Health* 1950, 4:17-26.
- Holland WW. (eds.) European Community Atlas of Avoidable Death, second edition. Volume one. Commission of the European Communities Health Services Research Series No. 6. Oxford Medical Publications, 1991.
- Inskip H, Beral V, Fraser P, Haskey J. Methods for age-adjustment of rates. *Statistics*, 1983, 2: 455-466.
- Mingot Luis M, Rué Monné M, Borrell Thió C. Anys potencials de vida perduts : comparació de tres mètodes. *Gac Sanit* 1991; 22: 21-7.
- Ministerio de Sanidad y Consumo. Atlas de mortalidad evitable en España. Secretaria General Técnica. Madrid, Ministerio de Sanidad y Consumo. 1989.

Organización Panamericana de la Salud. Manual de Clasificación Internacional de Enfermedades, Traumatismos y Causas de Defunción. Novena revisión, Washington: OPS, 1975.

Organización Panamericana de la Salud. Clasificación Estadística Internacional de Enfermedades y Problemas relacionados con la salud. Décima Revisión. (CIE-10). Washington, DC: OPS, 1995.

Ortún V, Gispert R. Exploración de la mortalidad prematura como guía de política sanitaria e indicador de calidad asistencial. *Med Clin (Barc)* 1988;90:399-403.

Registre de Mortalitat de Catalunya. Manual de procediment del tractament de les dades de mortalitat al Registre de Mortalitat de Catalunya. Barcelona: Generalitat de Catalunya. Departament de Sanitat i Seguretat Social (mimeo).

Romeder JM, Mc Whinnie. Le développement des années potentielles de vie perdues comme indicateur de mortalité prématurée. *Rev Epidem Santé Publique* 1978, 25 :97-115.

Rue M, Alegre A, Pérez G. La Mortalitat a Catalunya: descripció i comparació per edat i sexe. *Gac. Sanit.* 1995, 9(46):11-27.

Rue M, Borrell C. Los métodos de estandarización de tasas. *Revisión en Salud Pública* 1993;3:263-295.

Rutstein DD, Berenberger W, Chalmers TC, Fischmen AP, Perrin EB. Measuring the quality of medical care. *N Engl J Med* 1976; 294: 582-88.

Segura A, Gispert R, Domènech J. Necesidades de utilizar criterios homogéneos para calcular los años potenciales de vida perdidos. *Med Clin (Barc)* 1987; 88 (9): 390-391.

Segura A, Gispert R. El médico y la certificación de las causas de defunción. *Med. Clin. (Barc)* 1987; 89:415-422.

Servei d'Informació i Estudis. DSSS. Noves agrupacions de malalties per a la nova classificació de causes de mort CIM-10. *Butlletí Epidemiològic de Catalunya*. Desembre 2001. Volum XXII. Núm. 12

World Health Organization. *Manual of Mortality Analysis*. Ginebra: WHO, 1977.

Annex-1

Llista de 20 grans grups de causes de mort.

Grup de causes		Codis CIM-10
I	Certes malalties infeccioses i parasitàries	A00-B99
II	Tumors	C00-D48
III	Malalties de la sang i dels òrgans hematopoètics, i certs trastorns que afecten el mecanisme de la immunitat	D50-D89
IV	Malalties endocrines, nutricionals i metabòliques	E00-E90
V	Trastorns mentals i del comportament	F00-F99
VI	Malalties del sistema nerviós	G00-G99
VII	Malalties de l'ull i dels seus annexes	H00-H59
VIII	Malalties de l'oida i de l'apòfisi mastoïdes	H60-H95
IX	Malalties del sistema circulatori	I00-I99
X	Malalties del sistema respiratori	J00-J99
XI	Malalties del sistema digestiu	K00-K93
XII	Malalties de la pell i del teixit subcutani	L00-L99
XIII	Malalties del sistema osteomuscular i del teixit connectiu	M00-M99
XIV	Malalties del sistema genitourinari	N00-N99
XV	Embaràs, part i puerperi	O00-O99
XVI	Certes afeccions originades en el període perinatal	P00-P96
XVII	Malformacions congènites, deformitats i anomalies cromosòmiques	Q00-Q99
XVIII	Síntomes, signes i troballes anormals clíniques i de laboratori, no classificades enlloc més	R00-R99
XIX	Traumatismes, enverinaments i algunes altres conseqüències de causes externes	S00-T98
XX	Causas externes de morbilitat i mortalitat	V01-Y98

Llista D73 de causes de mort.

Grup de causes		Codis CIM-10
1	Malalties infeccioses intestinals	A00-A09
2	Tuberculosi de l'aparell respiratori	A15-A16
3	Resta tuberculosi i tuberculosi antigues	A17-A19, B90
4	Resta de malalties infeccioses bacterianes	A20-A28, A30-A49, A50-A58, A65, A66-A69, A70-A74, A75-A79, B92, B95-B96
5	Hepatitis viral	B15-B19
6	Sida	B20-B24
7	Resta de malalties infeccioses	A60, A90-A99, B00-B09, B25-B34, A80-A89, B91, B97 A59, A63-A64, B35-B49, B50-B64, B65-B83, B85-B89, B94, B99
8	Tumor maligne de cavitat bucal i faringe	C00-C14
9	Tumor maligne d'esòfag	C15
10	Tumor maligne d'estómac	C16
11	Tumor maligne de budell gros	C18
12	Tumor maligne de recte i anus	C19-C21
13	Tumor maligne de fetge	C22
14	Tumor maligne de bufeta biliar i vies extrahepàtiques	C23-C24
15	Tumor maligne de pàncreas	C25
16	Resta de tumors malignes digestius	C17, C26, C48
17	Tumor maligne de laringe	C32
18	Tumor maligne de tràquea, bronquis i pulmó	C33-C34
19	Tumor maligne de pell i tumor de teixits tous	C43-C47, C49
20	Tumor maligne de mama	C50
21	Tumor maligne de coll d'úter	C53
22	Resta de tumors malignes d'úter	C54-C55
23	Tumor maligne d'ovari	C56
24	Tumor maligne de pròstata	C61
25	Tumor maligne de bufeta urinària	C67
26	Tumor maligne de ronyó i de vies urinàries	C64-C66, C68
27	Tumor maligne de l'encèfal	C71
28	Leucèmia	C91-C95
29	Linfoma	C81- C85
30	Resta de tumors malignes de localització especificada	C30-C31, C37-C39, C40-C41, C51-C52, C57-C58, C60, C62-C63, C69-C70, C72, C73-C75, C76-C80, C96, C97, C88-C90,
31	Tumors malignes secundaris i de localització no especificada	C77-C80
32	Tumors benignes	D10-D36
33	Tumors in situ, d'evolució incerta i de naturalesa no especificada	D00-D09, D37-D48
34	Malalties de la sang i òrgans hematopoètics	D50-D89
35	Diabetis	E10-E14
36	Resta malalties endocrines, de la nutrició i del metabolisme	E00-E07, E15-E90
37	Trastorns mentals	F00, F04-F99
38	Demència senil, vascular, i demència no especificada	F01-F03
39	Malaltia d'Alzheimer	G30
40	Malalties del sistema nerviós, malalties de l'ull i malalties de l'oïda i de l'apòfisis mastoïdes	G00-G26, G31-G44, G45, G47-G99, H00-H95
41	Malalties reumàtiques cròniques del cor	I05-I09
42	Malalties hipertensives	I10-I15
43	Malalties isquèmiques del cor	I20-I25
44	Insuficiència cardíaca	I50
45	Resta de malalties del cor	I00-I02, I26-I49, I51-I52
46	Malalties cerebrovasculars	I60-I69
47	Arteriosclerosi	I70
48	Resta de malalties dels vasos sanguinis i de l'aparell circulatori	I71-I79, I80-I89, I95-I99
49	Infeccions respiratòries agudes	J00-J06, J20-J22
50	Infecció respiratòria per influença	J10-J11
51	Pneumònies i broncopneumònies	J12-J18
52	Bronquitis, enfisema, asma i MPOC	J40-J47
53	Resta malalties respiratòries	J60-J99, J30-J39
54	Gastritis, duodenitis i ulcus	K25-K29

55	Cirrosi i altres malalties del fetge	K70-K77
56	Resta de malalties de l'aparell digestiu	K00-K23, K30-K67, K80-K93
57	Malalties de la pell i teixit cel·lular subcutani	L00-L99
58	Malalties osteomusculars i del teixit connectiu	M00-M99
59	Malalties del ronyó i de les vies urinàries	N00-N08, N10-N16, N17-N19, N20-N23, N25-N29, N30-N39, N99
60	Malalties dels genitals masculins, malalties dels genitals femenins i trastorns de la mama	N40-N51, N60-N64, N70-N98
61	Complicacions de l'embaràs, part i puerperi	O00-O99
62	Complicacions del període perinatal	P00-P96
63	Malalties congènites	Q00-Q99
64	VIH+	R75
65	Malalties mal definides i no classificables en altres grups	R00-R74, R76-R99
66	Accidents de trànsit de vehicles a motor	V02-V04 (.1-.9), V09 (.2-.3), V12-V14 (.3-.9), V19 (.4-.6), V20-V28 (.3-.9), V29-V79 (.4-.9), V80 (.3-.5), V81.1, V82.1, V83-V86 (.0-.3), V87 (.0-.8), V89 (.2) V89 (.9).
67	Enverinaments accidentals	X40-X49
68	Accidents i complicacions mèdico quirúrgiques i farmacològiques	Y40-Y69, Y70- Y82 Y83- Y84
69	Caigudes accidentals	W00-W19
70	Ofegaments i submersions accidentals	W65-W74,
71	Suïcidis i autolesions	X60-X84
72	Homicidis	X85- Y09
73	Resta de causes externes	RESTA V00-V99, W20-W49, W50-W64 W75-W 99, X00-X29 X30-X39, X50-X57 X58-X59, Y10-Y34 Y35-Y36, Y85- Y89

Mortalitat evitable

Causes de mort	Grup d'edat	CIM-10
1. Tuberculosi	5-64	A15-A18
2. Tumor maligne del coll de l'úter	15-64	C53
3. Tumor maligne del coll o del cos de l'úter	15-64	C53-C54
4. Malaltia de Hodgkin	5-64	C81
5. Malaltia cardíaca reumàtica	5-44	I05-I09
6. Malaltia de l'aparell respiratori	1-14	J00-J99
7. Asma	5-44	J45-J46
8. Apendicitis aguda	5-64	K35
9. Hèrnia abdominal	5-64	K40-K46
10. Colelitiasi i colecistitis	5-64	K80-K81
11. Malalties hipertensives i cerebro-vasculars	35-64	I10-I15, I60-I69
12. Complicacions de l'embaràs, el part i el puerperi	totes les edats	O00-O99
13. Malalties infeccioses: Còlera Tètanus Tos ferina	0-64 0-64 0-14	A00 A33-A35 A37
14. Osteomielitis	1-64	M86
15. Tumor maligne de la tràquea, dels bronquis i del pulmó	5-64	C33-C34
16. Cirrosi i altres malalties cròniques del fetge	15-74	K70, K73, K74, K76.9
17. Accident de trànsit de vehicles a motor	totes les edats	V02-V04 (.1-.9), V09 (.2-.3), V12-V14 (.3-.9), V19 (.4-.6), V20-V28 (.3-.9), V29-V79 (.4-.9), V80 (.3-.5), V81.1, V82.1, V83-V86 (.0-.3), V87 (.0-.8), V89 (.2), V89 (.9)
18. Sida	20-49	B20-B24

Poblacions de referència per a l'estandardització

Població de Catalunya, cens 1991

Edat Població

<1	55028
1- 4	225055
5- 9	337827
10-14	458366
15-19	512091
20-24	487215
25-29	469137
30-34	446777
35-39	412802
40-44	407723
45-49	367460
50-54	320003
55-59	357359
60-64	335329
65-69	296937
70-74	215012
75-79	168887
80-84	112547
85-89	54548
90-94	16061
95 +	3330
Total	6059494

Població mundial

Edat Població

<1	1800
1- 4	7000
5- 9	8700
10-14	8600
15-19	8500
20-24	8200
25-29	7900
30-34	7600
35-39	7200
40-44	6600
45-49	6000
50-54	5400
55-59	4600
60-64	3700
65-69	3000
70-74	2200
75-79	1500
80-84	900
85 +	600
Total	100000

Annex-2

CATALUNYA, 2001

Dades Generals

Defuncions, Població i Taxes específiques de mortalitat per edat i sexe. Catalunya, 2001

	Defuncions			Població			Taxes * 1000 hab.		
	Dones	Homes	Total	Dones	Homes	Total	Dones	Homes	Total
<1	97	109	206	31.105	32.954	64.059	3,12	3,31	3,22
1-4	16	31	47	113.282	120.542	233.824	0,14	0,26	0,20
5-9	16	25	41	134.648	140.430	275.078	0,12	0,18	0,15
10-14	15	26	41	140.155	147.474	287.629	0,11	0,18	0,14
15-19	48	112	160	168.811	176.327	345.138	0,28	0,64	0,46
20-24	55	214	269	229.729	240.102	469.831	0,24	0,89	0,57
25-29	96	230	326	259.369	271.192	530.561	0,37	0,85	0,61
30-34	132	307	439	246.281	255.893	502.174	0,54	1,20	0,87
35-39	164	372	536	240.795	245.058	485.853	0,68	1,52	1,10
40-44	215	541	756	228.559	225.924	454.483	0,94	2,39	1,66
45-49	292	680	972	208.772	204.530	413.302	1,40	3,32	2,35
50-54	416	1.067	1.483	202.572	196.985	399.557	2,05	5,42	3,71
55-59	535	1.348	1.883	180.893	175.467	356.360	2,96	7,68	5,28
60-64	675	1.776	2.451	152.075	144.350	296.425	4,44	12,30	8,27
65-69	1.395	2.841	4.236	173.741	152.156	325.897	8,03	18,67	13,00
70-74	2.186	3.928	6.114	161.265	129.003	290.268	13,56	30,45	21,06
75-79	3.604	4.896	8.500	136.740	97.249	233.989	26,36	50,34	36,33
80-84	4.967	4.452	9.419	91.244	51.349	142.593	54,44	86,70	66,06
85-89	5.763	3.615	9.378	53.477	25.149	78.626	107,77	143,74	119,27
90-94	4.300	1.961	6.261	20.761	8.178	28.939	207,12	239,79	216,35
>94	1.695	528	2.223	5.139	2.005	7.144	329,83	263,34	311,17
Total	26.682	29.059	55.741	3.179.413	3.042.317	6.221.730	8,39	9,55	8,96

Font dades de població: IDESCAT. Estimacions postcensals de Catalunya, 2001

Taxes per 1.000 hab. Catalunya, 2001

	Dones	Homes	Total
Taxes brutes. Catalunya	8,39	9,55	8,96
Taxes estandarditzades (població mundial)	3,12	5,76	4,31
Taxes estandarditzades (població Catalunya 1991)	5,20	9,31	6,99

Mortalitat per 20 grans grups de causes

Defuncions 20 grans grups per edat i sexe. Catalunya, 2001

	< 1	1-4	5-14	15-24	25-34	35-44	45-54	55-64	65-74	75-84	>84	Total
Dones												
I.Infeccioses	0	1	2	3	24	37	15	25	85	140	119	451
II.Tumors	2	2	9	22	57	186	433	686	1.422	1.925	1.209	5.953
III.Sang	1	0	1	0	2	1	4	4	10	31	64	118
IV.Endocrines	2	2	1	2	6	7	5	35	146	345	391	942
V.Mentals	0	0	0	2	0	1	4	11	58	551	1.267	1.894
VI.Nerviós	1	0	2	5	7	11	14	41	168	576	570	1.395
VII.Ull	0	0	0	0	0	0	0	0	1	1	2	4
VIII.Oïda	0	0	0	0	0	0	0	0	0	0	0	0
IX.Circulatori	1	0	0	5	25	35	100	198	1.025	3.190	5.206	9.785
X.Respiratori	1	3	0	3	8	9	11	44	192	626	1.155	2.052
XI.Digestiu	2	1	0	1	9	20	40	67	222	482	505	1.349
XII.Pell	0	0	0	0	1	0	0	2	8	13	49	73
XIII.Osteomuscular	0	0	0	2	0	6	2	13	47	135	235	440
XIV.Genitourinari	2	0	0	1	0	0	4	18	59	207	341	632
XV.Embaràs i part	0	0	0	0	1	0	0	0	0	0	0	1
XVI.Perinatal	59	0	0	1	0	0	0	0	0	0	0	60
XVII.Congènites	14	2	3	2	8	7	3	4	3	3	2	51
XVIII.Mal definides	7	0	2	6	7	3	11	13	29	129	406	613
XX.Externes	5	5	11	48	73	56	62	49	106	217	237	869
Total	97	16	31	103	228	379	708	1.210	3.581	8.571	11.758	26.682
Homes												
I.Infeccioses	1	2	2	3	46	102	60	43	109	138	59	565
II.Tumors	1	5	22	21	61	224	828	1.613	3.016	2.898	1.098	9.787
III.Sang	0	1	0	0	1	4	2	5	11	23	16	63
IV.Endocrines	3	2	1	5	3	11	26	52	176	294	175	748
V.Mentals	0	0	0	1	1	6	9	28	105	363	468	981
VI.Nerviós	4	0	1	8	8	18	27	60	177	366	203	872
VII.Ull	0	0	0	0	0	0	0	0	0	0	1	1
VIII.Oïda	0	0	0	0	0	0	0	0	0	0	0	0
IX.Circulatori	3	3	1	7	44	119	331	710	1.813	2.930	2.179	8.140
X.Respiratori	1	0	3	11	25	41	61	175	604	1.281	1.006	3.208
XI.Digestiu	0	1	1	0	17	91	134	194	342	428	242	1.450
XII.Pell	0	0	0	0	0	2	3	4	5	12	22	48
XIII.Osteomuscular	0	0	1	1	1	1	5	8	33	68	73	191
XIV.Genitourinari	0	0	0	0	2	8	13	34	97	200	226	580
XV.Embaràs i part	0	0	0	0	0	0	0	0	0	0	0	0
XVI.Perinatal	59	1	1	0	1	0	0	0	1	0	0	63
XVII.Congènites	26	4	3	6	5	4	6	5	2	5	1	67
XVIII.Mal definides	5	2	0	11	24	34	47	44	68	115	183	533
XX.Externes	6	10	15	252	298	248	195	149	210	227	152	1.762
Total	109	31	51	326	537	913	1.747	3.124	6.769	9.348	6.104	29.059

Mortalitat per 20 grans grups de causes

Defuncions 20 grans grups per edat i sexe. Catalunya, 2001 (cont. i final)

	< 1	1- 4	5-14	15-24	25-34	35-44	45-54	55-64	65-74	75-84	>84	Total
Total												
I.Infeccioses	1	3	4	6	70	139	75	68	194	278	178	1.016
II.Tumors	3	7	31	43	118	410	1.261	2.299	4.438	4.823	2.307	15.740
III.Sang	1	1	1	0	3	5	6	9	21	54	80	181
IV.Endocrines	5	4	2	7	9	18	31	87	322	639	566	1.690
V.Mentals	0	0	0	3	1	7	13	39	163	914	1.735	2.875
VI.Nerviós	5	0	3	13	15	29	41	101	345	942	773	2.267
VII.Ull	0	0	0	0	0	0	0	0	1	1	3	5
VIII.Oïda	0	0	0	0	0	0	0	0	0	0	0	0
IX.Circulatori	4	3	1	12	69	154	431	908	2.838	6.120	7.385	17.925
X.Respiratori	2	3	3	14	33	50	72	219	796	1.907	2.161	5.260
XI.Digestiu	2	2	1	1	26	111	174	261	564	910	747	2.799
XII.Pell	0	0	0	0	1	2	3	6	13	25	71	121
XIII.Osteomuscular	0	0	1	3	1	7	7	21	80	203	308	631
XIV.Genitourinari	2	0	0	1	2	8	17	52	156	407	567	1.212
XV.Embaràs i part	0	0	0	0	1	0	0	0	0	0	0	1
XVI.Perinatal	118	1	1	1	1	0	0	0	1	0	0	123
XVII.Congènites	40	6	6	8	13	11	9	9	5	8	3	118
XVIII.Mal definides	12	2	2	17	31	37	58	57	97	244	589	1.146
XX.Externes	11	15	26	300	371	304	257	198	316	444	389	2.631
Total	206	47	82	429	765	1.292	2.455	4.334	10.350	17.919	17.862	55.741

Defuncions i Mortalitat proporcional per 20 grans grups. Catalunya, 2001

	Dones		Homes		Total	
	Defuncions	Percentatge	Defuncions	Percentatge	Defuncions	Percentatge
I.Infeccioses	451	1,69%	565	1,94%	1.016	1,82%
II.Tumors	5.953	22,31%	9.787	33,68%	15.740	28,24%
III.Sang	118	0,44%	63	0,22%	181	0,32%
IV.Endocrines	942	3,53%	748	2,57%	1.690	3,03%
V.Mentals	1.894	7,10%	981	3,38%	2.875	5,16%
VI.Nerviós	1.395	5,23%	872	3,00%	2.267	4,07%
VII.Ull	4	0,01%	1	0,00%	5	0,01%
VIII.Oïda	0	0,00%	0	0,00%	0	0,00%
IX.Circulatori	9.785	36,67%	8.140	28,01%	17.925	32,16%
X.Respiratori	2.052	7,69%	3.208	11,04%	5.260	9,44%
XI.Digestiu	1.349	5,06%	1.450	4,99%	2.799	5,02%
XII.Pell	73	0,27%	48	0,17%	121	0,22%
XIII.Osteomuscular	440	1,65%	191	0,66%	631	1,13%
XIV.Genitourinari	632	2,37%	580	2,00%	1.212	2,17%
XV.Embaràs i part	1	0,00%	0	0,00%	1	0,00%
XVI.Perinatal	60	0,22%	63	0,22%	123	0,22%
XVII.Congènites	51	0,19%	67	0,23%	118	0,21%
XVIII.Mal definides	613	2,30%	533	1,83%	1.146	2,06%
XX.Externes	869	3,26%	1.762	6,06%	2.631	4,72%
Total	26.682	100,00%	29.059	100,00%	55.741	100,00%

Taxes específiques 20 grans grups per edat i sexe (x100.000 hab.). Catalunya, 2001

	<1	1-4	5-14	15-24	25-34	35-44	45-54	55-64	65-74	75-84	>84	Total
Dones												
I.Infeccioses	0,00	0,88	0,73	0,75	4,75	7,88	3,65	7,51	25,37	61,41	149,92	14,19
II.Tumors	6,43	1,77	3,28	5,52	11,27	39,63	105,26	206,03	424,47	844,36	1.523,11	187,24
III.Sang	3,21	0,00	0,36	0,00	0,40	0,21	0,97	1,20	2,99	13,60	80,63	3,71
IV.Endocrines	6,43	1,77	0,36	0,50	1,19	1,49	1,22	10,51	43,58	151,33	492,59	29,63
V.Mentals	0,00	0,00	0,00	0,50	0,00	0,21	0,97	3,30	17,31	241,68	1.596,18	59,57
VI.Nerviós	3,21	0,00	0,73	1,25	1,38	2,34	3,40	12,31	50,15	252,65	718,09	43,88
VII.Ull	0,00	0,00	0,00	0,00	0,00	0,00	0,00	0,00	0,30	0,44	2,52	0,13
VIII.Oïda	0,00	0,00	0,00	0,00	0,00	0,00	0,00	0,00	0,00	0,00	0,00	0,00
IX.Circulatori	3,21	0,00	0,00	1,25	4,94	7,46	24,31	59,47	305,96	1.399,22	6.558,57	307,76
X.Respiratori	3,21	2,65	0,00	0,75	1,58	1,92	2,67	13,21	57,31	274,58	1.455,08	64,54
XI.Digestiu	6,43	0,88	0,00	0,25	1,78	4,26	9,72	20,12	66,27	211,42	636,20	42,43
XII.Pell	0,00	0,00	0,00	0,00	0,20	0,00	0,00	0,60	2,39	5,70	61,73	2,30
XIII.Osteomuscular	0,00	0,00	0,00	0,50	0,00	1,28	0,49	3,90	14,03	59,21	296,06	13,84
XIV.Genitourinari	6,43	0,00	0,00	0,25	0,00	0,00	0,97	5,41	17,61	90,80	429,60	19,88
XV.Embaràs i part	0,00	0,00	0,00	0,00	0,20	0,00	0,00	0,00	0,00	0,00	0,00	0,03
XVI.Perinatal	189,68	0,00	0,00	0,25	0,00	0,00	0,00	0,00	0,00	0,00	0,00	1,89
XVII.Congènites	45,01	1,77	1,09	0,50	1,58	1,49	0,73	1,20	0,90	1,32	2,52	1,60
XVIII.Mal definides	22,50	0,00	0,73	1,51	1,38	0,64	2,67	3,90	8,66	56,58	511,48	19,28
XX.Externes	16,07	4,41	4,00	12,04	14,44	11,93	15,07	14,72	31,64	95,18	298,58	27,33
Total	311,85	14,12	11,28	25,84	45,09	80,75	172,12	363,40	1.068,94	3.759,47	14.812,86	839,21
Homes												
I.Infeccioses	3,03	1,66	0,69	0,72	8,73	21,66	14,94	13,45	38,77	92,87	166,99	18,57
II.Tumors	3,03	4,15	7,64	5,04	11,57	47,56	206,22	504,35	1.072,70	1.950,23	3.107,66	321,70
III.Sang	0,00	0,83	0,00	0,00	0,19	0,85	0,50	1,56	3,91	15,48	45,28	2,07
IV.Endocrines	9,10	1,66	0,35	1,20	0,57	2,34	6,48	16,26	62,60	197,85	495,30	24,59
V.Mentals	0,00	0,00	0,00	0,24	0,19	1,27	2,24	8,76	37,35	244,28	1.324,58	32,25
VI.Nerviós	12,14	0,00	0,35	1,92	1,52	3,82	6,72	18,76	62,95	246,30	574,55	28,66
VII.Ull	0,00	0,00	0,00	0,00	0,00	0,00	0,00	0,00	0,00	0,00	2,83	0,03
VIII.Oïda	0,00	0,00	0,00	0,00	0,00	0,00	0,00	0,00	0,00	0,00	0,00	0,00
IX.Circulatori	9,10	2,49	0,35	1,68	8,35	25,27	82,44	222,00	644,83	1.971,76	6.167,21	267,56
X.Respiratori	3,03	0,00	1,04	2,64	4,74	8,71	15,19	54,72	214,83	862,06	2.847,28	105,45
XI.Digestiu	0,00	0,83	0,35	0,00	3,23	19,32	33,37	60,66	121,64	288,03	684,93	47,66
XII.Pell	0,00	0,00	0,00	0,00	0,00	0,42	0,75	1,25	1,78	8,08	62,27	1,58
XIII.Osteomuscular	0,00	0,00	0,35	0,24	0,19	0,21	1,25	2,50	11,74	45,76	206,61	6,28
XIV.Genitourinari	0,00	0,00	0,00	0,00	0,38	1,70	3,24	10,63	34,50	134,59	639,65	19,06
XV.Embaràs i part	0,00	0,00	0,00	0,00	0,00	0,00	0,00	0,00	0,00	0,00	0,00	0,00
XVI.Perinatal	179,04	0,83	0,35	0,00	0,19	0,00	0,00	0,00	0,36	0,00	0,00	2,07
XVII.Congènites	78,90	3,32	1,04	1,44	0,95	0,85	1,49	1,56	0,71	3,36	2,83	2,20
XVIII.Mal definides	15,17	1,66	0,00	2,64	4,55	7,22	11,71	13,76	24,19	77,39	517,94	17,52
XX.Externes	18,21	8,30	5,21	60,51	56,54	52,66	48,57	46,59	74,69	152,76	430,20	57,92
Total	330,76	25,72	17,71	78,28	101,88	193,85	435,10	976,81	2.407,53	6.290,80	17.276,12	955,16

Taxes específiques 20 grans grups per edat i sexe (x100.000 hab.). Catalunya, 2001 (cont. i final)

	<1	1-4	5-14	15-24	25-34	35-44	45-54	55-64	65-74	75-84	>84	Total
Total												
I.Infeccioses	1,56	1,28	0,71	0,74	6,78	14,78	9,23	10,42	31,49	73,82	155,18	16,33
II.Tumors	4,68	2,99	5,51	5,28	11,43	43,60	155,13	352,18	720,26	1.280,73	2.011,18	252,98
III.Sang	1,56	0,43	0,18	0,00	0,29	0,53	0,74	1,38	3,41	14,34	69,74	2,91
IV.Endocrines	7,81	1,71	0,36	0,86	0,87	1,91	3,81	13,33	52,26	169,68	493,42	27,16
V.Mentals	0,00	0,00	0,00	0,37	0,10	0,74	1,60	5,97	26,45	242,71	1.512,52	46,21
VI.Nerviós	7,81	0,00	0,53	1,60	1,45	3,08	5,04	15,47	55,99	250,14	673,88	36,44
VII.Ull	0,00	0,00	0,00	0,00	0,00	0,00	0,00	0,00	0,16	0,27	2,62	0,08
VIII.Oïda	0,00	0,00	0,00	0,00	0,00	0,00	0,00	0,00	0,00	0,00	0,00	0,00
IX.Circulatori	6,24	1,28	0,18	1,47	6,68	16,38	53,02	139,10	460,59	1.625,14	6.438,03	288,10
X.Respiratori	3,12	1,28	0,53	1,72	3,20	5,32	8,86	33,55	129,19	506,40	1.883,90	84,54
XI.Digestiu	3,12	0,86	0,18	0,12	2,52	11,80	21,41	39,98	91,53	241,65	651,21	44,99
XII.Pell	0,00	0,00	0,00	0,00	0,10	0,21	0,37	0,92	2,11	6,64	61,90	1,94
XIII.Osteomuscular	0,00	0,00	0,18	0,37	0,10	0,74	0,86	3,22	12,98	53,91	268,51	10,14
XIV.Genitourinari	3,12	0,00	0,00	0,12	0,19	0,85	2,09	7,97	25,32	108,08	494,29	19,48
XV.Embaràs i part	0,00	0,00	0,00	0,00	0,10	0,00	0,00	0,00	0,00	0,00	0,00	0,02
XVI.Perinatal	184,21	0,43	0,18	0,12	0,10	0,00	0,00	0,00	0,16	0,00	0,00	1,98
XVII.Congènites	62,44	2,57	1,07	0,98	1,26	1,17	1,11	1,38	0,81	2,12	2,62	1,90
XVIII.Mal definides	18,73	0,86	0,36	2,09	3,00	3,93	7,14	8,73	15,74	64,79	513,47	18,42
XX.Externes	17,17	6,42	4,62	36,81	35,92	32,33	31,62	30,33	51,28	117,90	339,12	42,29
Total	321,58	20,10	14,57	52,64	74,08	137,40	302,02	663,92	1.679,74	4.758,33	15.571,58	895,91

**Taxes estandarditzades (x100.000 hab.) i Mortalitat proporcional estandarditzada.
(Població Catalunya 1991). 20 grans grups. Catalunya, 2001**

	Dones		Homes		Total	
	TME	Percentatge	TME	Percentatge	TME	Percentatge
I.Infeccioses	10,00	1,92%	17,47	1,88%	13,45	1,92%
II.Tumors	136,60	26,25%	311,07	33,41%	211,39	30,24%
III.Sang	2,21	0,42%	2,04	0,22%	2,18	0,31%
IV.Endocrines	18,36	3,53%	23,91	2,57%	20,77	2,97%
V.Mentals	31,33	6,02%	32,47	3,49%	32,21	4,61%
VI.Nerviós	27,00	5,19%	28,32	3,04%	27,85	3,98%
VII.Ull	0,08	0,01%	0,04	0,00%	0,06	0,01%
VIII.Oïda	0,00	0,00%	0,00	0,00%	0,00	0,00%
IX.Circulatori	176,21	33,86%	262,10	28,15%	214,73	30,72%
X.Respiratori	36,41	7,00%	103,83	11,15%	62,79	8,98%
XI.Digestiu	27,09	5,21%	46,20	4,96%	35,81	5,12%
XII.Pell	1,25	0,24%	1,54	0,17%	1,37	0,20%
XIII.Osteomuscular	8,02	1,54%	6,18	0,66%	7,36	1,05%
XIV.Genitourinari	11,38	2,19%	18,85	2,02%	14,25	2,04%
XV.Embaràs i part	0,03	0,01%	0,00	0,00%	0,01	0,00%
XVI.Perinatal	1,77	0,34%	1,77	0,19%	1,77	0,25%
XVII.Congènites	1,50	0,29%	2,14	0,23%	1,81	0,26%
XVIII.Mal definides	10,50	2,02%	16,98	1,82%	13,46	1,93%
XX.Externes	20,57	3,95%	56,27	6,04%	37,70	5,39%
Total	520,32	100,00%	931,17	100,00%	698,98	100,00%

**Taxes estandarditzades (x100.000 hab.) i Mortalitat proporcional estandarditzada.
(Població mundial). 20 grans grups. Catalunya, 2001**

	Dones		Homes		Total	
	TME	Percentatge	TME	Percentatge	TME	Percentatge
I.Infeccioses	6,80	2,18%	12,81	2,22%	9,66	2,24%
II.Tumors	88,75	28,46%	196,84	34,15%	136,18	31,63%
III.Sang	1,37	0,44%	1,25	0,22%	1,34	0,31%
IV.Endocrines	10,51	3,37%	13,98	2,43%	12,06	2,80%
V.Mentals	16,54	5,30%	17,09	2,96%	17,03	3,96%
VI.Nerviós	15,14	4,85%	16,38	2,84%	15,86	3,68%
VII.Ull	0,04	0,01%	0,02	0,00%	0,03	0,01%
VIII.Oïda	0,00	0,00%	0,00	0,00%	0,00	0,00%
IX.Circulatori	97,22	31,17%	151,21	26,24%	122,04	28,35%
X.Respiratori	20,24	6,49%	57,86	10,04%	35,38	8,22%
XI.Digestiu	16,02	5,14%	29,47	5,11%	22,30	5,18%
XII.Pell	0,70	0,23%	0,91	0,16%	0,80	0,19%
XIII.Osteomuscular	4,50	1,44%	3,45	0,60%	4,12	0,96%
XIV.Genitourinari	6,29	2,02%	10,43	1,81%	7,94	1,84%
XV.Embaràs i part	0,03	0,01%	0,00	0,00%	0,02	0,00%
XVI.Perinatal	3,46	1,11%	3,39	0,59%	3,42	0,80%
XVII.Congènites	1,92	0,62%	2,81	0,49%	2,37	0,55%
XVIII.Mal definides	6,57	2,11%	11,23	1,95%	8,79	2,04%
XX.Externes	15,76	5,05%	47,22	8,19%	31,19	7,24%
Total	311,87	100,00%	576,35	100,00%	430,53	100,00%

Mortalitat per 73 grups de causes

Defuncions 73 grups per edat i sexe. Catalunya, 2001

Dones

	<1	1-4	5-14	15-24	25-34	35-44	45-54	55-64	65-74	75-84	>84	Total
1 .Infeccioses intestinals	0	0	0	1	1	1	0	0	2	12	22	39
2 .Tuberculosi respiratoria	0	0	0	0	0	1	1	1	1	4	3	11
3 .Resta de tuberculosi	0	0	0	0	1	0	0	0	2	1	5	9
4 .Resta infec. bacterianes	0	1	2	0	2	2	6	9	34	63	64	183
5 .Hepatitis vírica	0	0	0	0	2	7	2	8	39	51	9	118
6 .Sida	0	0	0	2	17	26	5	2	2	1	0	55
7 .Resta infeccioses	0	0	0	0	1	0	1	5	5	8	16	36
8 .T.M.boca i faringe	0	0	0	0	0	1	8	7	16	23	12	67
9 .T.M.esòfag	0	0	0	0	0	2	4	2	8	12	9	37
10 .T.M.estómac	0	0	0	0	1	11	16	31	68	121	74	322
11 .T.M.budell gros	0	0	0	0	2	13	46	61	160	204	178	664
12 .T.M.recte i anus	0	0	0	0	0	5	15	9	40	82	46	197
13 .T.M.fetge	0	0	0	0	0	1	6	19	86	119	37	268
14 .T.M.bufeta biliar	0	0	0	0	0	2	1	11	37	45	39	135
15 .T.M.pàncrees	0	0	0	0	1	0	22	40	91	119	52	325
16 .Resta T.M.digestius	0	0	1	0	2	6	3	7	19	29	29	96
17 .T.M.laringe	0	0	0	0	0	2	0	0	2	3	0	7
18 .T.M.pulmó	0	0	0	0	2	23	30	48	78	85	42	308
19 .T.M.pell	0	0	0	2	7	6	15	12	33	27	33	135
20 .T.M.mama	0	0	0	1	12	61	146	171	220	248	172	1.031
21 .T.M.coll d'úter	0	0	0	0	0	6	9	20	25	22	5	87
22 .Resta T.M.úter	0	0	0	0	0	2	13	26	42	71	36	190
23 .T.M.ovari	0	0	0	0	5	9	26	60	80	69	28	277
24 .T.M.pròstata	0	0	0	0	0	0	0	0	0	1	1	2
25 .T.M.bufeta urinària	0	0	0	0	0	1	1	3	27	49	41	122
26 .T.M.ronyó i vies	0	0	0	0	2	1	10	6	25	44	25	113
27 .T.M.encèfal	0	1	2	1	3	7	12	37	53	28	13	157
28 .Leucèmia	0	0	3	7	7	7	5	28	56	80	42	235
29 .Limfoma	1	0	1	2	2	9	6	19	65	72	36	213
30 .Resta T.M.especificats	0	0	2	8	2	4	17	27	97	140	77	374
31 .T.M.secundaris	0	0	0	0	3	7	14	29	62	139	95	349
32 .T. benignes	0	0	0	0	0	0	0	2	8	18	16	44
33 .T.evolutió incerta	1	1	0	1	6	0	8	11	24	75	71	198
34 .Sang	1	0	1	0	2	1	4	4	10	31	64	118
35 .Diabetis	0	1	0	0	5	2	3	26	122	306	336	801
36 .Resta endocrines	2	1	1	2	1	5	2	9	24	39	55	141
37 .Mentals	0	0	0	1	0	1	3	6	10	37	63	121
38 .Demències	0	0	0	1	0	0	1	5	48	514	1.204	1.773
39 .Alzheimer	0	0	0	0	0	0	0	8	71	393	412	884
40 .Nerviós i sentits	1	0	2	5	7	11	14	33	98	184	160	515
41 .Reumàtiques cròniques	0	0	0	0	1	0	5	16	58	81	29	190
42 .Hipertensives	0	0	0	1	0	0	4	9	34	188	324	560
43 .Isquèmiques del cor	0	0	0	0	4	7	28	58	331	869	1.004	2.301
44 .Insuficiència cardíaca	0	0	0	1	3	0	10	10	85	464	1.195	1.768
45 .Resta del cor	1	0	0	2	9	8	18	30	168	436	611	1.283

Mortalitat per 73 grups de causes

Defuncions 73 grups per edat i sexe. Catalunya, 2001 (cont. i final)

Dones

	<1	1-4	5-14	15-24	25-34	35-44	45-54	55-64	65-74	75-84	>84	Total
46 .Cerebrovasculars	0	0	0	1	7	19	30	65	299	993	1.576	2.990
47 .Arteriosclerosi	0	0	0	0	0	0	2	2	8	68	302	382
48 .Resta circulatori	0	0	0	0	1	1	3	8	42	91	165	311
49 .Infecc.resp.agudes	0	0	0	0	0	0	1	0	5	12	51	69
50 .Infecc.resp.influença	0	0	0	0	0	0	0	0	0	0	14	14
51 .Pneumònies	0	0	0	1	1	0	0	6	19	72	164	263
52 .Bronquitis i asma	0	0	0	0	0	1	5	22	64	261	372	725
53 .Resta respiratòries	1	3	0	2	7	8	5	16	104	281	554	981
54 .Gastritis	0	0	0	0	0	1	1	0	3	29	34	68
55 .Cirrosi	1	1	0	0	4	13	27	51	122	115	51	385
56 .Resta digestiu	1	0	0	1	5	6	12	16	97	338	420	896
57 .Pell	0	0	0	0	1	0	0	2	8	13	49	73
58 .Osteomusculars	0	0	0	2	0	6	2	13	47	135	235	440
59 .Ronyó	1	0	0	1	0	0	4	18	59	203	334	620
60 .Genitals	1	0	0	0	0	0	0	0	0	4	7	12
61 .Embaràs i part	0	0	0	0	1	0	0	0	0	0	0	1
62 .Perinatals	59	0	0	1	0	0	0	0	0	0	0	60
63 .Congènites	14	2	3	2	8	7	3	4	3	3	2	51
64 .VIH+	0	0	0	0	0	0	0	0	0	0	0	0
65 .Mal definides	7	0	2	6	7	3	11	13	29	129	406	613
66 .Accidents trànsit	2	2	5	31	27	12	18	13	28	31	9	178
67 .Enverinaments	0	0	0	5	7	11	4	2	3	8	5	45
68 .Iatrogènia	0	0	0	0	0	0	0	3	5	20	12	40
69 .Caigudes	0	1	0	0	3	2	0	6	17	42	80	151
70 .Ofegaments	0	0	3	0	0	0	4	1	5	6	1	20
71 .Suïcidis	0	0	0	7	19	21	21	13	18	22	8	129
72 .Homicidis	0	0	0	1	3	2	4	1	0	3	0	14
73 .Resta externes	3	2	3	4	14	8	11	10	30	85	122	292
Total	97	16	31	103	228	379	708	1.210	3.581	8.571	11.758	26.682

Mortalitat per 73 grups de causes

Defuncions 73 grups per edat i sexe. Catalunya, 2001

Homes

	<1	1-4	5-14	15-24	25-34	35-44	45-54	55-64	65-74	75-84	>84	Total
1 .Infeccioses intestinals	1	0	0	0	0	2	0	1	4	11	6	25
2 .Tuberculosi respiratoria	0	0	0	0	0	0	4	3	8	11	6	32
3 .Resta de tuberculosi	0	0	0	0	0	0	4	2	8	10	3	27
4 .Resta infec. bacterianes	0	2	0	0	4	5	13	12	31	63	35	165
5 .Hepatitis vírica	0	0	0	1	3	12	9	11	33	30	4	103
6 .Sida	0	0	1	2	38	79	26	13	13	2	0	174
7 .Resta infeccioses	0	0	1	0	1	4	4	1	12	11	5	39
8 .T.M.boca i faringe	0	0	0	0	0	19	56	73	92	33	15	288
9 .T.M.esòfag	0	0	0	0	1	8	49	65	55	42	12	232
10 .T.M.estómac	0	0	0	0	4	15	51	92	155	159	56	532
11 .T.M.budell gros	0	0	0	0	3	12	61	114	255	302	125	872
12 .T.M.recte i anus	0	0	0	0	0	3	26	46	112	98	30	315
13 .T.M.fetge	0	0	0	1	0	13	34	78	175	166	29	496
14 .T.M.bufeta biliar	0	0	0	0	0	0	2	4	24	26	12	68
15 .T.M.pàncrees	0	0	0	0	0	8	44	70	131	99	45	397
16 .Resta T.M.digestius	0	0	0	0	0	3	5	11	19	19	10	67
17 .T.M.laringe	0	0	0	0	1	4	33	54	97	61	12	262
18 .T.M.pulmó	0	0	0	0	6	49	250	543	913	709	143	2.613
19 .T.M.pell	0	0	0	1	5	5	20	33	54	49	27	194
20 .T.M.mama	0	0	0	0	0	1	0	0	3	4	2	10
21 .T.M.coll d'úter	0	0	0	0	0	0	0	0	0	0	0	0
22 .Resta T.M.úter	0	0	0	0	0	0	0	0	0	0	0	0
23 .T.M.ovari	0	0	0	0	0	0	0	0	0	0	0	0
24 .T.M.pròstata	0	0	0	0	0	0	5	44	176	360	241	826
25 .T.M.bufeta urinària	0	0	0	0	0	5	17	72	181	184	84	543
26 .T.M.ronyó i vies	0	0	0	0	0	5	15	30	52	59	21	182
27 .T.M.encèfal	0	1	6	2	11	9	27	42	54	43	5	200
28 .Leucèmia	0	2	8	6	7	9	20	37	78	95	44	306
29 .Limfoma	0	0	2	2	7	18	26	51	67	69	12	254
30 .Resta T.M.especificats	0	2	2	6	6	14	41	56	124	115	56	422
31 .T.M.secundaris	0	0	0	1	4	17	31	75	129	125	50	432
32 .T. benignes	0	0	0	2	0	0	2	4	6	4	5	23
33 .T.evolutió incerta	1	0	4	0	6	7	13	19	64	77	62	253
34 .Sang	0	1	0	0	1	4	2	5	11	23	16	63
35 .Diabetis	0	0	0	2	0	5	12	40	155	254	144	612
36 .Resta endocrines	3	2	1	3	3	6	14	12	21	40	31	136
37 .Mentals	0	0	0	0	1	5	8	10	23	24	20	91
38 .Demències	0	0	0	1	0	1	1	18	82	339	448	890
39 .Alzheimer	0	0	0	0	0	0	0	12	41	186	112	351
40 .Nerviós i sentits	4	0	1	8	8	18	27	48	136	180	92	522
41 .Reumàtiques cròniques	0	0	0	1	1	2	6	14	16	32	8	80
42 .Hipertensives	0	0	0	1	0	2	9	17	42	112	76	259
43 .Isquèmiques del cor	0	0	0	0	9	44	169	337	839	1.086	589	3.073
44 .Insuficiència cardíaca	0	0	0	1	11	10	27	33	114	281	420	897
45 .Resta del cor	3	3	1	4	17	28	51	105	224	334	236	1.006

Mortalitat per 73 grups de causes

Defuncions 73 grups per edat i sexe. Catalunya, 2001 (cont. i final)

Homes

	<1	1-4	5-14	15-24	25-34	35-44	45-54	55-64	65-74	75-84	>84	Total
46 .Cerebrovasculars	0	0	0	0	5	27	56	143	429	840	648	2.148
47 .Arteriosclerosi	0	0	0	0	0	0	0	3	17	57	108	185
48 .Resta circulatori	0	0	0	0	1	6	13	58	132	188	94	492
49 .Infecc.resp.agudes	1	0	0	0	0	0	0	0	6	17	16	40
50 .Infecc.resp.influença	0	0	0	0	0	0	0	0	0	0	2	2
51 .Pneumònies	0	0	0	0	3	5	12	25	56	128	160	389
52 .Bronquitis i asma	0	0	1	0	2	4	18	101	388	803	515	1.832
53 .Resta respiratòries	0	0	2	11	20	32	31	49	154	333	313	945
54 .Gastritis	0	0	0	0	0	0	0	3	14	24	14	55
55 .Cirrosi	0	0	0	0	9	69	102	142	178	155	30	685
56 .Resta digestiu	0	1	1	0	8	22	32	49	150	249	198	710
57 .Pell	0	0	0	0	0	2	3	4	5	12	22	48
58 .Osteomusculars	0	0	1	1	1	1	5	8	33	68	73	191
59 .Ronyó	0	0	0	0	2	8	12	27	93	192	207	541
60 .Genitals	0	0	0	0	0	0	1	7	4	8	19	39
61 .Embaràs i part	0	0	0	0	0	0	0	0	0	0	0	0
62 .Perinatals	59	1	1	0	1	0	0	0	1	0	0	63
63 .Congènites	26	4	3	6	5	4	6	5	2	5	1	67
64 .VIH+	0	0	0	0	0	3	0	0	0	0	0	3
65 .Mal definides	5	2	0	11	24	31	47	44	68	115	183	530
66 .Accidents trànsit	0	4	7	168	94	75	70	43	42	36	10	549
67 .Enverinaments	0	2	0	16	77	54	9	2	2	3	3	168
68 .Iatrogènia	0	0	0	0	2	0	1	5	8	12	7	35
69 .Caigudes	1	1	0	5	8	4	11	13	23	36	32	134
70 .Ofegaments	0	2	2	4	3	4	10	3	12	9	0	49
71 .Suïcidis	0	0	1	23	56	54	49	34	58	42	22	339
72 .Homicidis	1	0	0	9	16	9	1	7	6	3	1	53
73 .Resta externes	4	1	5	27	42	48	44	42	59	86	77	435
Total	109	31	51	326	537	913	1.747	3.124	6.769	9.348	6.104	29.059

Mortalitat per 73 grups de causes

Defuncions 73 grups per edat i sexe. Catalunya, 2001

Total	<1	1-4	5-14	15-24	25-34	35-44	45-54	55-64	65-74	75-84	>84	Total
1 .Infeccioses intestinals	1	0	0	1	1	3	0	1	6	23	28	64
2 .Tuberculosi respiratoria	0	0	0	0	0	1	5	4	9	15	9	43
3 .Resta de tuberculosi	0	0	0	0	1	0	4	2	10	11	8	36
4 .Resta infec. bacterianes	0	3	2	0	6	7	19	21	65	126	99	348
5 .Hepatitis vírica	0	0	0	1	5	19	11	19	72	81	13	221
6 .Sida	0	0	1	4	55	105	31	15	15	3	0	229
7 .Resta infeccioses	0	0	1	0	2	4	5	6	17	19	21	75
8 .T.M.boca i faringe	0	0	0	0	0	20	64	80	108	56	27	355
9 .T.M.esòfag	0	0	0	0	1	10	53	67	63	54	21	269
10 .T.M.estómac	0	0	0	0	5	26	67	123	223	280	130	854
11 .T.M.budell gros	0	0	0	0	5	25	107	175	415	506	303	1.536
12 .T.M.recte i anus	0	0	0	0	0	8	41	55	152	180	76	512
13 .T.M.fetge	0	0	0	1	0	14	40	97	261	285	66	764
14 .T.M.bufeta biliar	0	0	0	0	0	2	3	15	61	71	51	203
15 .T.M.pàncrees	0	0	0	0	1	8	66	110	222	218	97	722
16 .Resta T.M.digestius	0	0	1	0	2	9	8	18	38	48	39	163
17 .T.M.laringe	0	0	0	0	1	6	33	54	99	64	12	269
18 .T.M.pulmó	0	0	0	0	8	72	280	591	991	794	185	2.921
19 .T.M.pell	0	0	0	3	12	11	35	45	87	76	60	329
20 .T.M.mama	0	0	0	1	12	62	146	171	223	252	174	1.041
21 .T.M.coll d'úter	0	0	0	0	0	6	9	20	25	22	5	87
22 .Resta T.M.úter	0	0	0	0	0	2	13	26	42	71	36	190
23 .T.M.ovari	0	0	0	0	5	9	26	60	80	69	28	277
24 .T.M.pròstata	0	0	0	0	0	0	5	44	176	361	242	828
25 .T.M.bufeta urinària	0	0	0	0	0	6	18	75	208	233	125	665
26 .T.M.ronyó i vies	0	0	0	0	2	6	25	36	77	103	46	295
27 .T.M.encèfal	0	2	8	3	14	16	39	79	107	71	18	357
28 .Leucèmia	0	2	11	13	14	16	25	65	134	175	86	541
29 .Limfoma	1	0	3	4	9	27	32	70	132	141	48	467
30 .Resta T.M.especificats	0	2	4	14	8	18	58	83	221	255	133	796
31 .T.M.secundaris	0	0	0	1	7	24	45	104	191	264	145	781
32 .T. benignes	0	0	0	2	0	0	2	6	14	22	21	67
33 .T.evolutió incerta	2	1	4	1	12	7	21	30	88	152	133	451
34 .Sang	1	1	1	0	3	5	6	9	21	54	80	181
35 .Diabetis	0	1	0	2	5	7	15	66	277	560	480	1.413
36 .Resta endocrines	5	3	2	5	4	11	16	21	45	79	86	277
37 .Mentals	0	0	0	1	1	6	11	16	33	61	83	212
38 .Demències	0	0	0	2	0	1	2	23	130	853	1.652	2.663
39 .Alzheimer	0	0	0	0	0	0	0	20	112	579	524	1.235
40 .Nerviós i sentits	5	0	3	13	15	29	41	81	234	364	252	1.037
41 .Reumàtiques cròniques	0	0	0	1	2	2	11	30	74	113	37	270
42 .Hipertensives	0	0	0	2	0	2	13	26	76	300	400	819
43 .Isquèmiques del cor	0	0	0	0	13	51	197	395	1.170	1.955	1.593	5.374
44 .Insuficiència cardíaca	0	0	0	2	14	10	37	43	199	745	1.615	2.665
45 .Resta del cor	4	3	1	6	26	36	69	135	392	770	847	2.289

Mortalitat per 73 grups de causes

Defuncions 73 grups per edat i sexe. Catalunya, 2001 (cont. i final)

Total	<1	1-4	5-14	15-24	25-34	35-44	45-54	55-64	65-74	75-84	>84	Total
46 .Cerebrovasculars	0	0	0	1	12	46	86	208	728	1.833	2.224	5.138
47 .Arteriosclerosi	0	0	0	0	0	0	2	5	25	125	410	567
48 .Resta circulatori	0	0	0	0	2	7	16	66	174	279	259	803
49 .Infecc.resp.agudes	1	0	0	0	0	0	1	0	11	29	67	109
50 .Infecc.resp.influença	0	0	0	0	0	0	0	0	0	0	16	16
51 .Pneumònies	0	0	0	1	4	5	12	31	75	200	324	652
52 .Bronquitis i asma	0	0	1	0	2	5	23	123	452	1.064	887	2.557
53 .Resta respiratòries	1	3	2	13	27	40	36	65	258	614	867	1.926
54 .Gastritis	0	0	0	0	0	1	1	3	17	53	48	123
55 .Cirrosi	1	1	0	0	13	82	129	193	300	270	81	1.070
56 .Resta digestiu	1	1	1	1	13	28	44	65	247	587	618	1.606
57 .Pell	0	0	0	0	1	2	3	6	13	25	71	121
58 .Osteomusculars	0	0	1	3	1	7	7	21	80	203	308	631
59 .Ronyó	1	0	0	1	2	8	16	45	152	395	541	1.161
60 .Genitals	1	0	0	0	0	0	1	7	4	12	26	51
61 .Embaràs i part	0	0	0	0	1	0	0	0	0	0	0	1
62 .Perinatals	118	1	1	1	1	0	0	0	1	0	0	123
63 .Congènites	40	6	6	8	13	11	9	9	5	8	3	118
64 .VIH+	0	0	0	0	0	3	0	0	0	0	0	3
65 .Mal definides	12	2	2	17	31	34	58	57	97	244	589	1.143
66 .Accidents trànsit	2	6	12	199	121	87	88	56	70	67	19	727
67 .Enverinaments	0	2	0	21	84	65	13	4	5	11	8	213
68 .Iatrogènia	0	0	0	0	2	0	1	8	13	32	19	75
69 .Caigudes	1	2	0	5	11	6	11	19	40	78	112	285
70 .Ofegaments	0	2	5	4	3	4	14	4	17	15	1	69
71 .Suïcidis	0	0	1	30	75	75	70	47	76	64	30	468
72 .Homicidis	1	0	0	10	19	11	5	8	6	6	1	67
73 .Resta externes	7	3	8	31	56	56	55	52	89	171	199	727
Total	206	47	82	429	765	1.292	2.455	4.334	10.350	17.919	17.862	55.741

Defuncions i Mortalitat proporcional per 73 causes. Catalunya, 2001

	Dones		Homes		Total	
	Defuncions	Percentatge	Defuncions	Percentatge	Defuncions	Percentatge
1 .Infeccioses intestinals	39	0,15%	25	0,09%	64	0,11%
2 .Tuberculosi respiratoria	11	0,04%	32	0,11%	43	0,08%
3 .Resta de tuberculosi	9	0,03%	27	0,09%	36	0,06%
4 .Resta infec. bacterianes	183	0,69%	165	0,57%	348	0,62%
5 .Hepatitis vírica	118	0,44%	103	0,35%	221	0,40%
6 .Sida	55	0,21%	174	0,60%	229	0,41%
7 .Resta infeccioses	36	0,13%	39	0,13%	75	0,13%
8 .T.M.boca i faringe	67	0,25%	288	0,99%	355	0,64%
9 .T.M.esòfag	37	0,14%	232	0,80%	269	0,48%
10 .T.M.estómac	322	1,21%	532	1,83%	854	1,53%
11 .T.M.budell gros	664	2,49%	872	3,00%	1.536	2,76%
12 .T.M.recte i anus	197	0,74%	315	1,08%	512	0,92%
13 .T.M.fetge	268	1,00%	496	1,71%	764	1,37%
14 .T.M.bufeta biliar	135	0,51%	68	0,23%	203	0,36%
15 .T.M.pàncrees	325	1,22%	397	1,37%	722	1,30%
16 .Resta T.M.digestius	96	0,36%	67	0,23%	163	0,29%
17 .T.M.laringe	7	0,03%	262	0,90%	269	0,48%
18 .T.M.pulmó	308	1,15%	2.613	8,99%	2.921	5,24%
19 .T.M.pell	135	0,51%	194	0,67%	329	0,59%
20 .T.M.mama	1.031	3,86%	10	0,03%	1.041	1,87%
21 .T.M.coll d'úter	87	0,33%	0	0,00%	87	0,16%
22 .Resta T.M.úter	190	0,71%	0	0,00%	190	0,34%
23 .T.M.ovari	277	1,04%	0	0,00%	277	0,50%
24 .T.M.pròstata	2	0,01%	826	2,84%	828	1,49%
25 .T.M.bufeta urinària	122	0,46%	543	1,87%	665	1,19%
26 .T.M.ronyó i vies	113	0,42%	182	0,63%	295	0,53%
27 .T.M.encèfal	157	0,59%	200	0,69%	357	0,64%
28 .Leucèmia	235	0,88%	306	1,05%	541	0,97%
29 .Limfoma	213	0,80%	254	0,87%	467	0,84%
30 .Resta T.M.especificats	374	1,40%	422	1,45%	796	1,43%
31 .T.M.secundaris	349	1,31%	432	1,49%	781	1,40%
32 .T. benignes	44	0,16%	23	0,08%	67	0,12%
33 .T.evulció incerta	198	0,74%	253	0,87%	451	0,81%
34 .Sang	118	0,44%	63	0,22%	181	0,32%
35 .Diabetis	801	3,00%	612	2,11%	1.413	2,53%
36 .Resta endocrines	141	0,53%	136	0,47%	277	0,50%
37 .Mentals	121	0,45%	91	0,31%	212	0,38%
38 .Demències	1.773	6,64%	890	3,06%	2.663	4,78%
39 .Alzheimer	884	3,31%	351	1,21%	1.235	2,22%
40 .Nerviós i sentits	515	1,93%	522	1,80%	1.037	1,86%
41 .Reumàtiques cròniques	190	0,71%	80	0,28%	270	0,48%
42 .Hipertensives	560	2,10%	259	0,89%	819	1,47%
43 .Isquèmiques del cor	2.301	8,62%	3.073	10,58%	5.374	9,64%
44 .Insuficiència cardíaca	1.768	6,63%	897	3,09%	2.665	4,78%

Defuncions i Mortalitat proporcional per 73 causes. Catalunya, 2001 (cont. i final)

	Dones		Homes		Total	
	Defuncions	Percentatge	Defuncions	Percentatge	Defuncions	Percentatge
45 .Resta del cor	1.283	4,81%	1.006	3,46%	2.289	4,11%
46 .Cerebrovasculars	2.990	11,21%	2.148	7,39%	5.138	9,22%
47 .Arteriosclerosi	382	1,43%	185	0,64%	567	1,02%
48 .Resta circulatori	311	1,17%	492	1,69%	803	1,44%
49 .Infecc.resp.agudes	69	0,26%	40	0,14%	109	0,20%
50 .Infecc.resp.influença	14	0,05%	2	0,01%	16	0,03%
51 .Pneumònies	263	0,99%	389	1,34%	652	1,17%
52 .Bronquitis i asma	725	2,72%	1.832	6,30%	2.557	4,59%
53 .Resta respiratòries	981	3,68%	945	3,25%	1.926	3,46%
54 .Gastritis	68	0,25%	55	0,19%	123	0,22%
55 .Cirrosi	385	1,44%	685	2,36%	1.070	1,92%
56 .Resta digestiu	896	3,36%	710	2,44%	1.606	2,88%
57 .Pell	73	0,27%	48	0,17%	121	0,22%
58 .Osteomusculars	440	1,65%	191	0,66%	631	1,13%
59 .Ronyó	620	2,32%	541	1,86%	1.161	2,08%
60 .Genitals	12	0,04%	39	0,13%	51	0,09%
61 .Embaràs i part	1	0,00%	0	0,00%	1	0,00%
62 .Perinatal	60	0,22%	63	0,22%	123	0,22%
63 .Congènites	51	0,19%	67	0,23%	118	0,21%
64 .VIH+	0	0,00%	3	0,01%	3	0,01%
65 .Mal definides	613	2,30%	530	1,82%	1.143	2,05%
66 .Accidents trànsit	178	0,67%	549	1,89%	727	1,30%
67 .Enverinaments	45	0,17%	168	0,58%	213	0,38%
68 .Iatrogènia	40	0,15%	35	0,12%	75	0,13%
69 .Caigudes	151	0,57%	134	0,46%	285	0,51%
70 .Ofegaments	20	0,07%	49	0,17%	69	0,12%
71 .Suïcidis	129	0,48%	339	1,17%	468	0,84%
72 .Homicidis	14	0,05%	53	0,18%	67	0,12%
73 .Resta externes	292	1,09%	435	1,50%	727	1,30%
Total	26.682	100,00%	29.059	100,00%	55.741	100,00%

Taxes específiques 73 grups per edat i sexe (x100.000 hab.). Catalunya, 2001

Dones

	<1	1-4	5-14	15-24	25-34	35-44	45-54	55-64	65-74	75-84	>84	Total
1 .Infeccioses intestinals	0,00	0,00	0,00	0,25	0,20	0,21	0,00	0,00	0,60	5,26	27,72	1,23
2 .Tuberculosi respiratoria	0,00	0,00	0,00	0,00	0,00	0,21	0,24	0,30	0,30	1,75	3,78	0,35
3 .Resta de tuberculosi	0,00	0,00	0,00	0,00	0,20	0,00	0,00	0,00	0,60	0,44	6,30	0,28
4 .Resta infec. bacterianes	0,00	0,88	0,73	0,00	0,40	0,43	1,46	2,70	10,15	27,63	80,63	5,76
5 .Hepatitis vírica	0,00	0,00	0,00	0,00	0,40	1,49	0,49	2,40	11,64	22,37	11,34	3,71
6 .Sida	0,00	0,00	0,00	0,50	3,36	5,54	1,22	0,60	0,60	0,44	0,00	1,73
7 .Resta infeccioses	0,00	0,00	0,00	0,00	0,20	0,00	0,24	1,50	1,49	3,51	20,16	1,13
8 .T.M.boca i faringe	0,00	0,00	0,00	0,00	0,00	0,21	1,94	2,10	4,78	10,09	15,12	2,11
9 .T.M.esòfag	0,00	0,00	0,00	0,00	0,00	0,43	0,97	0,60	2,39	5,26	11,34	1,16
10 .T.M.estómac	0,00	0,00	0,00	0,00	0,20	2,34	3,89	9,31	20,30	53,07	93,23	10,13
11 .T.M.budell gros	0,00	0,00	0,00	0,00	0,40	2,77	11,18	18,32	47,76	89,48	224,25	20,88
12 .T.M.recte i annus	0,00	0,00	0,00	0,00	0,00	1,07	3,65	2,70	11,94	35,97	57,95	6,20
13 .T.M.fetge	0,00	0,00	0,00	0,00	0,00	0,21	1,46	5,71	25,67	52,20	46,61	8,43
14 .T.M.bufeta biliar	0,00	0,00	0,00	0,00	0,00	0,43	0,24	3,30	11,04	19,74	49,13	4,25
15 .T.M.pàncrees	0,00	0,00	0,00	0,00	0,20	0,00	5,35	12,01	27,16	52,20	65,51	10,22
16 .Resta T.M.digestius	0,00	0,00	0,36	0,00	0,40	1,28	0,73	2,10	5,67	12,72	36,53	3,02
17 .T.M.laringe	0,00	0,00	0,00	0,00	0,00	0,43	0,00	0,00	0,60	1,32	0,00	0,22
18 .T.M.pulmó	0,00	0,00	0,00	0,00	0,40	4,90	7,29	14,42	23,28	37,28	52,91	9,69
19 .T.M.pell	0,00	0,00	0,00	0,50	1,38	1,28	3,65	3,60	9,85	11,84	41,57	4,25
20 .T.M.mama	0,00	0,00	0,00	0,25	2,37	13,00	35,49	51,36	65,67	108,78	216,69	32,43
21 .T.M.coll d'úter	0,00	0,00	0,00	0,00	0,00	1,28	2,19	6,01	7,46	9,65	6,30	2,74
22 .Resta T.M.úter	0,00	0,00	0,00	0,00	0,00	0,43	3,16	7,81	12,54	31,14	45,35	5,98
23 .T.M.ovari	0,00	0,00	0,00	0,00	0,99	1,92	6,32	18,02	23,88	30,27	35,27	8,71
24 .T.M.pròstata	0,00	0,00	0,00	0,00	0,00	0,00	0,00	0,00	0,00	0,44	1,26	0,06
25 .T.M.bufeta urinària	0,00	0,00	0,00	0,00	0,00	0,21	0,24	0,90	8,06	21,49	51,65	3,84
26 .T.M.ronyó i vies	0,00	0,00	0,00	0,00	0,40	0,21	2,43	1,80	7,46	19,30	31,50	3,55
27 .T.M.encèfal	0,00	0,88	0,73	0,25	0,59	1,49	2,92	11,11	15,82	12,28	16,38	4,94
28 .Leucèmia	0,00	0,00	1,09	1,76	1,38	1,49	1,22	8,41	16,72	35,09	52,91	7,39
29 .Limfoma	3,21	0,00	0,36	0,50	0,40	1,92	1,46	5,71	19,40	31,58	45,35	6,70
30 .Resta T.M.especificats	0,00	0,00	0,73	2,01	0,40	0,85	4,13	8,11	28,95	61,41	97,01	11,76
31 .T.M.secundaris	0,00	0,00	0,00	0,00	0,59	1,49	3,40	8,71	18,51	60,97	119,68	10,98
32 .T. benignes	0,00	0,00	0,00	0,00	0,00	0,00	0,00	0,60	2,39	7,90	20,16	1,38
33 .T.evulsió incerta	3,21	0,88	0,00	0,25	1,19	0,00	1,94	3,30	7,16	32,90	89,45	6,23
34 .Sang	3,21	0,00	0,36	0,00	0,40	0,21	0,97	1,20	2,99	13,60	80,63	3,71
35 .Diabetis	0,00	0,88	0,00	0,00	0,99	0,43	0,73	7,81	36,42	134,22	423,30	25,19
36 .Resta endocrines	6,43	0,88	0,36	0,50	0,20	1,07	0,49	2,70	7,16	17,11	69,29	4,43
37 .Mentals	0,00	0,00	0,00	0,25	0,00	0,21	0,73	1,80	2,99	16,23	79,37	3,81
38 .Demències	0,00	0,00	0,00	0,25	0,00	0,00	0,24	1,50	14,33	225,45	1.516,81	55,77
39 .Alzheimer	0,00	0,00	0,00	0,00	0,00	0,00	0,00	2,40	21,19	172,38	519,04	27,80
40 .Nerviós i sentits	3,21	0,00	0,73	1,25	1,38	2,34	3,40	9,91	29,25	80,71	201,57	16,20
41 .Reumàtiques cròniques	0,00	0,00	0,00	0,00	0,20	0,00	1,22	4,81	17,31	35,53	36,53	5,98
42 .Hipertensives	0,00	0,00	0,00	0,25	0,00	0,00	0,97	2,70	10,15	82,46	408,18	17,61
43 .Isquèmiques del cor	0,00	0,00	0,00	0,00	0,79	1,49	6,81	17,42	98,80	381,17	1.264,85	72,37
44 .Insuficiència cardíaca	0,00	0,00	0,00	0,25	0,59	0,00	2,43	3,00	25,37	203,52	1.505,47	55,61
45 .Resta del cor	3,21	0,00	0,00	0,50	1,78	1,70	4,38	9,01	50,15	191,24	769,74	40,35
46 .Cerebrovasculars	0,00	0,00	0,00	0,25	1,38	4,05	7,29	19,52	89,25	435,56	1.985,46	94,04
47 .Arteriosclerosi	0,00	0,00	0,00	0,00	0,00	0,00	0,49	0,60	2,39	29,83	380,46	12,01
48 .Resta circulatori	0,00	0,00	0,00	0,00	0,20	0,21	0,73	2,40	12,54	39,92	207,87	9,78
49 .Infecc.resp.agudes	0,00	0,00	0,00	0,00	0,00	0,00	0,24	0,00	1,49	5,26	64,25	2,17

Taxes específiques 73 grups per edat i sexe (x100.000 hab.). Catalunya, 2001 (cont. i final)

Dones

50 .Infecç.resp.influença	0,00	0,00	0,00	0,00	0,00	0,00	0,00	0,00	0,00	0,00	0,00	17,64	0,44
51 .Pneumònies	0,00	0,00	0,00	0,25	0,20	0,00	0,00	1,80	5,67	31,58	206,61	8,27	
52 .Bronquitis i asma	0,00	0,00	0,00	0,00	0,00	0,21	1,22	6,61	19,10	114,48	468,65	22,80	
53 .Resta respiratòries	3,21	2,65	0,00	0,50	1,38	1,70	1,22	4,81	31,04	123,25	697,94	30,85	
54 .Gastritis	0,00	0,00	0,00	0,00	0,00	0,21	0,24	0,00	0,90	12,72	42,83	2,14	
55 .Cirrosi	3,21	0,88	0,00	0,00	0,79	2,77	6,56	15,32	36,42	50,44	64,25	12,11	
56 .Resta digestiu	3,21	0,00	0,00	0,25	0,99	1,28	2,92	4,81	28,95	148,26	529,12	28,18	
57 .Pell	0,00	0,00	0,00	0,00	0,20	0,00	0,00	0,60	2,39	5,70	61,73	2,30	
58 .Osteomusculars	0,00	0,00	0,00	0,50	0,00	1,28	0,49	3,90	14,03	59,21	296,06	13,84	
59 .Ronyó	3,21	0,00	0,00	0,25	0,00	0,00	0,97	5,41	17,61	89,04	420,78	19,50	
60 .Genitals	3,21	0,00	0,00	0,00	0,00	0,00	0,00	0,00	0,00	1,75	8,82	0,38	
61 .Embaràs i part	0,00	0,00	0,00	0,00	0,20	0,00	0,00	0,00	0,00	0,00	0,00	0,00	0,03
62 .Perinatals	189,68	0,00	0,00	0,25	0,00	0,00	0,00	0,00	0,00	0,00	0,00	0,00	1,89
63 .Congènites	45,01	1,77	1,09	0,50	1,58	1,49	0,73	1,20	0,90	1,32	2,52	1,60	
64 .VIH+	0,00	0,00	0,00	0,00	0,00	0,00	0,00	0,00	0,00	0,00	0,00	0,00	0,00
65 .Mal definides	22,50	0,00	0,73	1,51	1,38	0,64	2,67	3,90	8,66	56,58	511,48	19,28	
66 .Accidents trànsit	6,43	1,77	1,82	7,78	5,34	2,56	4,38	3,90	8,36	13,60	11,34	5,60	
67 .Enverinaments	0,00	0,00	0,00	1,25	1,38	2,34	0,97	0,60	0,90	3,51	6,30	1,42	
68 .Iatrogènia	0,00	0,00	0,00	0,00	0,00	0,00	0,00	0,90	1,49	8,77	15,12	1,26	
69 .Caigudes	0,00	0,88	0,00	0,00	0,59	0,43	0,00	1,80	5,07	18,42	100,78	4,75	
70 .Ofegaments	0,00	0,00	1,09	0,00	0,00	0,00	0,97	0,30	1,49	2,63	1,26	0,63	
71 .Suïcidis	0,00	0,00	0,00	1,76	3,76	4,47	5,11	3,90	5,37	9,65	10,08	4,06	
72 .Homicidis	0,00	0,00	0,00	0,25	0,59	0,43	0,97	0,30	0,00	1,32	0,00	0,44	
73 .Resta externes	9,64	1,77	1,09	1,00	2,77	1,70	2,67	3,00	8,96	37,28	153,70	9,18	
Total	311,85	14,12	11,28	25,84	45,09	80,75	172,12	363,40	1.068,94	3.759,47	14.812,86	839,21	

Taxes específiques 73 grups per edat i sexe (x100.000 hab.). Catalunya, 2001

Homes

	<1	1-4	5-14	15-24	25-34	35-44	45-54	55-64	65-74	75-84	>84	Total
1 .Infeccioses intestinals	3,03	0,00	0,00	0,00	0,00	0,42	0,00	0,31	1,42	7,40	16,98	0,82
2 .Tuberculosi respiratoria	0,00	0,00	0,00	0,00	0,00	0,00	1,00	0,94	2,85	7,40	16,98	1,05
3 .Resta de tuberculosi	0,00	0,00	0,00	0,00	0,00	0,00	1,00	0,63	2,85	6,73	8,49	0,89
4 .Resta infec. bacterianes	0,00	1,66	0,00	0,00	0,76	1,06	3,24	3,75	11,03	42,40	99,06	5,42
5 .Hepatitis vírica	0,00	0,00	0,00	0,24	0,57	2,55	2,24	3,44	11,74	20,19	11,32	3,39
6 .Sida	0,00	0,00	0,35	0,48	7,21	16,77	6,48	4,06	4,62	1,35	0,00	5,72
7 .Resta infeccioses	0,00	0,00	0,35	0,00	0,19	0,85	1,00	0,31	4,27	7,40	14,15	1,28
8 .T.M.boca i faringe	0,00	0,00	0,00	0,00	0,00	4,03	13,95	22,83	32,72	22,21	42,45	9,47
9 .T.M.esòfag	0,00	0,00	0,00	0,00	0,19	1,70	12,20	20,32	19,56	28,26	33,96	7,63
10 .T.M.estómac	0,00	0,00	0,00	0,00	0,76	3,18	12,70	28,77	55,13	107,00	158,50	17,49
11 .T.M.budell gros	0,00	0,00	0,00	0,00	0,57	2,55	15,19	35,65	90,70	203,23	353,79	28,66
12 .T.M.recte i annus	0,00	0,00	0,00	0,00	0,00	0,64	6,48	14,38	39,84	65,95	84,91	10,35
13 .T.M.fetge	0,00	0,00	0,00	0,24	0,00	2,76	8,47	24,39	62,24	111,71	82,08	16,30
14 .T.M.bufeta biliar	0,00	0,00	0,00	0,00	0,00	0,00	0,50	1,25	8,54	17,50	33,96	2,24
15 .T.M.pàncrees	0,00	0,00	0,00	0,00	0,00	1,70	10,96	21,89	46,59	66,62	127,36	13,05
16 .Resta T.M.digestius	0,00	0,00	0,00	0,00	0,00	0,64	1,25	3,44	6,76	12,79	28,30	2,20
17 .T.M.laringe	0,00	0,00	0,00	0,00	0,19	0,85	8,22	16,88	34,50	41,05	33,96	8,61
18 .T.M.pulmó	0,00	0,00	0,00	0,00	1,14	10,40	62,26	169,78	324,73	477,13	404,73	85,89
19 .T.M.pell	0,00	0,00	0,00	0,24	0,95	1,06	4,98	10,32	19,21	32,97	76,42	6,38
20 .T.M.mama	0,00	0,00	0,00	0,00	0,00	0,21	0,00	0,00	1,07	2,69	5,66	0,33
21 .T.M.coll d'úter	0,00	0,00	0,00	0,00	0,00	0,00	0,00	0,00	0,00	0,00	0,00	0,00
22 .Resta T.M.úter	0,00	0,00	0,00	0,00	0,00	0,00	0,00	0,00	0,00	0,00	0,00	0,00
23 .T.M.ovari	0,00	0,00	0,00	0,00	0,00	0,00	0,00	0,00	0,00	0,00	0,00	0,00
24 .T.M.pròstata	0,00	0,00	0,00	0,00	0,00	0,00	1,25	13,76	62,60	242,26	682,10	27,15
25 .T.M.bufeta urinària	0,00	0,00	0,00	0,00	0,00	1,06	4,23	22,51	64,38	123,82	237,74	17,85
26 .T.M.ronyó i vies	0,00	0,00	0,00	0,00	0,00	1,06	3,74	9,38	18,49	39,70	59,44	5,98
27 .T.M.encèfal	0,00	0,83	2,08	0,48	2,09	1,91	6,72	13,13	19,21	28,94	14,15	6,57
28 .Leucèmia	0,00	1,66	2,78	1,44	1,33	1,91	4,98	11,57	27,74	63,93	124,53	10,06
29 .Limfoma	0,00	0,00	0,69	0,48	1,33	3,82	6,48	15,95	23,83	46,43	33,96	8,35
30 .Resta T.M.especificats	0,00	1,66	0,69	1,44	1,14	2,97	10,21	17,51	44,10	77,39	158,50	13,87
31 .T.M.secundaris	0,00	0,00	0,00	0,24	0,76	3,61	7,72	23,45	45,88	84,12	141,51	14,20
32 .T. benignes	0,00	0,00	0,00	0,48	0,00	0,00	0,50	1,25	2,13	2,69	14,15	0,76
33 .T.evolutió incerta	3,03	0,00	1,39	0,00	1,14	1,49	3,24	5,94	22,76	51,82	175,48	8,32
34 .Sang	0,00	0,83	0,00	0,00	0,19	0,85	0,50	1,56	3,91	15,48	45,28	2,07
35 .Diabetis	0,00	0,00	0,00	0,48	0,00	1,06	2,99	12,51	55,13	170,93	407,56	20,12
36 .Resta endocrines	9,10	1,66	0,35	0,72	0,57	1,27	3,49	3,75	7,47	26,92	87,74	4,47
37 .Mentals	0,00	0,00	0,00	0,00	0,19	1,06	1,99	3,13	8,18	16,15	56,61	2,99
38 .Demències	0,00	0,00	0,00	0,24	0,00	0,21	0,25	5,63	29,16	228,13	1.267,97	29,25
39 .Alzheimer	0,00	0,00	0,00	0,00	0,00	0,00	0,00	3,75	14,58	125,17	316,99	11,54
40 .Nervíus i sentits	12,14	0,00	0,35	1,92	1,52	3,82	6,72	15,01	48,37	121,13	260,39	17,16
41 .Reumàtiques cròniques	0,00	0,00	0,00	0,24	0,19	0,42	1,49	4,38	5,69	21,53	22,64	2,63
42 .Hipertensives	0,00	0,00	0,00	0,24	0,00	0,42	2,24	5,32	14,94	75,37	215,10	8,51
43 .Isquèmiques del cor	0,00	0,00	0,00	0,00	1,71	9,34	42,09	105,37	298,41	730,83	1.667,04	101,01
44 .Insuficiència cardíaca	0,00	0,00	0,00	0,24	2,09	2,12	6,72	10,32	40,55	189,10	1.188,72	29,48
45 .Resta del cor	9,10	2,49	0,35	0,96	3,23	5,95	12,70	32,83	79,67	224,77	667,95	33,07
46 .Cerebrovasculars	0,00	0,00	0,00	0,00	0,95	5,73	13,95	44,71	152,58	565,28	1.834,03	70,60
47 .Arteriosclerosi	0,00	0,00	0,00	0,00	0,00	0,00	0,00	0,94	6,05	38,36	305,67	6,08
48 .Resta circulatori	0,00	0,00	0,00	0,00	0,19	1,27	3,24	18,14	46,95	126,52	266,05	16,17
49 .Infecc.resp.agudes	3,03	0,00	0,00	0,00	0,00	0,00	0,00	0,00	2,13	11,44	45,28	1,31

Taxes específiques 73 grups per edat i sexe (x100.000 hab.). Catalunya, 2001 (cont. i final)
Homes

50 .Infecc.resp.influença	0,00	0,00	0,00	0,00	0,00	0,00	0,00	0,00	0,00	0,00	5,66	0,07
51 .Pneumonies	0,00	0,00	0,00	0,00	0,57	1,06	2,99	7,82	19,92	86,14	452,85	12,79
52 .Bronquitis i asma	0,00	0,00	0,35	0,00	0,38	0,85	4,48	31,58	138,00	540,38	1.457,60	60,22
53 .Resta respiratòries	0,00	0,00	0,69	2,64	3,79	6,79	7,72	15,32	54,77	224,09	885,88	31,06
54 .Gastritis	0,00	0,00	0,00	0,00	0,00	0,00	0,00	0,94	4,98	16,15	39,62	1,81
55 .Cirrosi	0,00	0,00	0,00	0,00	1,71	14,65	25,40	44,40	63,31	104,31	84,91	22,52
56 .Resta digestiu	0,00	0,83	0,35	0,00	1,52	4,67	7,97	15,32	53,35	167,57	560,40	23,34
57 .Pell	0,00	0,00	0,00	0,00	0,00	0,42	0,75	1,25	1,78	8,08	62,27	1,58
58 .Osteomusculars	0,00	0,00	0,35	0,24	0,19	0,21	1,25	2,50	11,74	45,76	206,61	6,28
59 .Ronyó	0,00	0,00	0,00	0,00	0,38	1,70	2,99	8,44	33,08	129,21	585,87	17,78
60 .Genitals	0,00	0,00	0,00	0,00	0,00	0,00	0,25	2,19	1,42	5,38	53,78	1,28
61 .Embaràs i part	0,00	0,00	0,00	0,00	0,00	0,00	0,00	0,00	0,00	0,00	0,00	0,00
62 .Perinatals	179,04	0,83	0,35	0,00	0,19	0,00	0,00	0,00	0,36	0,00	0,00	2,07
63 .Congènites	78,90	3,32	1,04	1,44	0,95	0,85	1,49	1,56	0,71	3,36	2,83	2,20
64 .VIH+	0,00	0,00	0,00	0,00	0,00	0,64	0,00	0,00	0,00	0,00	0,00	0,10
65 .Mal definides	15,17	1,66	0,00	2,64	4,55	6,58	11,71	13,76	24,19	77,39	517,94	17,42
66 .Accidents trànsit	0,00	3,32	2,43	40,34	17,83	15,92	17,43	13,45	14,94	24,23	28,30	18,05
67 .Enverinaments	0,00	1,66	0,00	3,84	14,61	11,47	2,24	0,63	0,71	2,02	8,49	5,52
68 .Iatrogènia	0,00	0,00	0,00	0,00	0,38	0,00	0,25	1,56	2,85	8,08	19,81	1,15
69 .Caigudes	3,03	0,83	0,00	1,20	1,52	0,85	2,74	4,06	8,18	24,23	90,57	4,40
70 .Ofegaments	0,00	1,66	0,69	0,96	0,57	0,85	2,49	0,94	4,27	6,06	0,00	1,61
71 .Suïcidis	0,00	0,00	0,35	5,52	10,62	11,47	12,20	10,63	20,63	28,26	62,27	11,14
72 .Homicidis	3,03	0,00	0,00	2,16	3,04	1,91	0,25	2,19	2,13	2,02	2,83	1,74
73 .Resta externes	12,14	0,83	1,74	6,48	7,97	10,19	10,96	13,13	20,98	57,87	217,93	14,30
Total	330,76	25,72	17,71	78,28	101,88	193,85	435,10	976,81	2.407,53	6.290,80	17.276,12	955,16

Taxes específiques 73 grups per edat i sexe (x100.000 hab.). Catalunya, 2001

Total	<1	1-4	5-14	15-24	25-34	35-44	45-54	55-64	65-74	75-84	>84	Total
1 .Infeccioses intestinals	1,56	0,00	0,00	0,12	0,10	0,32	0,00	0,15	0,97	6,11	24,41	1,03
2 .Tuberculosi respiratoria	0,00	0,00	0,00	0,00	0,00	0,11	0,62	0,61	1,46	3,98	7,85	0,69
3 .Resta de tuberculosi	0,00	0,00	0,00	0,00	0,10	0,00	0,49	0,31	1,62	2,92	6,97	0,58
4 .Resta infec. bacterianes	0,00	1,28	0,36	0,00	0,58	0,74	2,34	3,22	10,55	33,46	86,31	5,59
5 .Hepatitis vírica	0,00	0,00	0,00	0,12	0,48	2,02	1,35	2,91	11,69	21,51	11,33	3,55
6 .Sida	0,00	0,00	0,18	0,49	5,33	11,17	3,81	2,30	2,43	0,80	0,00	3,68
7 .Resta infeccioses	0,00	0,00	0,18	0,00	0,19	0,43	0,62	0,92	2,76	5,05	18,31	1,21
8 .T.M.boca i faringe	0,00	0,00	0,00	0,00	0,00	2,13	7,87	12,26	17,53	14,87	23,54	5,71
9 .T.M.esòfag	0,00	0,00	0,00	0,00	0,10	1,06	6,52	10,26	10,22	14,34	18,31	4,32
10 .T.M.estómac	0,00	0,00	0,00	0,00	0,48	2,76	8,24	18,84	36,19	74,35	113,33	13,73
11 .T.M.budell gros	0,00	0,00	0,00	0,00	0,48	2,66	13,16	26,81	67,35	134,37	264,15	24,69
12 .T.M.recte i annus	0,00	0,00	0,00	0,00	0,00	0,85	5,04	8,43	24,67	47,80	66,25	8,23
13 .T.M.fetge	0,00	0,00	0,00	0,12	0,00	1,49	4,92	14,86	42,36	75,68	57,54	12,28
14 .T.M.bufeta biliar	0,00	0,00	0,00	0,00	0,00	0,21	0,37	2,30	9,90	18,85	44,46	3,26
15 .T.M.pàncrees	0,00	0,00	0,00	0,00	0,10	0,85	8,12	16,85	36,03	57,89	84,56	11,60
16 .Resta T.M.digestius	0,00	0,00	0,18	0,00	0,19	0,96	0,98	2,76	6,17	12,75	34,00	2,62
17 .T.M.laringe	0,00	0,00	0,00	0,00	0,10	0,64	4,06	8,27	16,07	16,99	10,46	4,32
18 .T.M.pulmó	0,00	0,00	0,00	0,00	0,77	7,66	34,45	90,54	160,83	210,84	161,28	46,95
19 .T.M.pell	0,00	0,00	0,00	0,37	1,16	1,17	4,31	6,89	14,12	20,18	52,31	5,29
20 .T.M.mama	0,00	0,00	0,00	0,12	1,16	6,59	17,96	26,20	36,19	66,92	151,69	16,73
21 .T.M.coll d'úter	0,00	0,00	0,00	0,00	0,00	0,64	1,11	3,06	4,06	5,84	4,36	1,40
22 .Resta T.M.úter	0,00	0,00	0,00	0,00	0,00	0,21	1,60	3,98	6,82	18,85	31,38	3,05
23 .T.M.ovari	0,00	0,00	0,00	0,00	0,48	0,96	3,20	9,19	12,98	18,32	24,41	4,45
24 .T.M.pròstata	0,00	0,00	0,00	0,00	0,00	0,00	0,62	6,74	28,56	95,86	210,97	13,31
25 .T.M.bufeta urinària	0,00	0,00	0,00	0,00	0,00	0,64	2,21	11,49	33,76	61,87	108,97	10,69
26 .T.M.ronyó i vies	0,00	0,00	0,00	0,00	0,19	0,64	3,08	5,51	12,50	27,35	40,10	4,74
27 .T.M.encèfal	0,00	0,86	1,42	0,37	1,36	1,70	4,80	12,10	17,37	18,85	15,69	5,74
28 .Leucèmia	0,00	0,86	1,95	1,60	1,36	1,70	3,08	9,96	21,75	46,47	74,97	8,70
29 .Limfoma	1,56	0,00	0,53	0,49	0,87	2,87	3,94	10,72	21,42	37,44	41,85	7,51
30 .Resta T.M.especificats	0,00	0,86	0,71	1,72	0,77	1,91	7,14	12,71	35,87	67,71	115,95	12,79
31 .T.M.secundaris	0,00	0,00	0,00	0,12	0,68	2,55	5,54	15,93	31,00	70,10	126,41	12,55
32 .T. benignes	0,00	0,00	0,00	0,25	0,00	0,00	0,25	0,92	2,27	5,84	18,31	1,08
33 .T.evulsió incerta	3,12	0,43	0,71	0,12	1,16	0,74	2,58	4,60	14,28	40,36	115,95	7,25
34 .Sang	1,56	0,43	0,18	0,00	0,29	0,53	0,74	1,38	3,41	14,34	69,74	2,91
35 .Diabetis	0,00	0,43	0,00	0,25	0,48	0,74	1,85	10,11	44,96	148,71	418,45	22,71
36 .Resta endocrines	7,81	1,28	0,36	0,61	0,39	1,17	1,97	3,22	7,30	20,98	74,97	4,45
37 .Mentals	0,00	0,00	0,00	0,12	0,10	0,64	1,35	2,45	5,36	16,20	72,36	3,41
38 .Demències	0,00	0,00	0,00	0,25	0,00	0,11	0,25	3,52	21,10	226,51	1.440,17	42,80
39 .Alzheimer	0,00	0,00	0,00	0,00	0,00	0,00	0,00	3,06	18,18	153,75	456,81	19,85
40 .Nerviós i sentits	7,81	0,00	0,53	1,60	1,45	3,08	5,04	12,41	37,98	96,66	219,69	16,67
41 .Reumàtiques cròniques	0,00	0,00	0,00	0,12	0,19	0,21	1,35	4,60	12,01	30,01	32,26	4,34
42 .Hipertensives	0,00	0,00	0,00	0,25	0,00	0,21	1,60	3,98	12,33	79,66	348,71	13,16
43 .Isquèmiques del cor	0,00	0,00	0,00	0,00	1,26	5,42	24,24	60,51	189,88	519,14	1.388,73	86,37
44 .Insuficiència cardíaca	0,00	0,00	0,00	0,25	1,36	1,06	4,55	6,59	32,30	197,83	1.407,91	42,83
45 .Resta del cor	6,24	1,28	0,18	0,74	2,52	3,83	8,49	20,68	63,62	204,47	738,39	36,79
46 .Cerebrovasculars	0,00	0,00	0,00	0,12	1,16	4,89	10,58	31,86	118,15	486,75	1.938,82	82,58
47 .Arteriosclerosi	0,00	0,00	0,00	0,00	0,00	0,00	0,25	0,77	4,06	33,19	357,43	9,11
48 .Resta circulatori	0,00	0,00	0,00	0,00	0,19	0,74	1,97	10,11	28,24	74,09	225,79	12,91
49 .Infecc.resp.agudes	1,56	0,00	0,00	0,00	0,00	0,00	0,12	0,00	1,79	7,70	58,41	1,75

Taxes específiques 73 grups per edat i sexe (x100.000 hab.). Catalunya, 2001 (cont. i final)

Total												
50 .Infecc.resp.influença	0,00	0,00	0,00	0,00	0,00	0,00	0,00	0,00	0,00	0,00	13,95	0,26
51 .Pneumonies	0,00	0,00	0,00	0,12	0,39	0,53	1,48	4,75	12,17	53,11	282,45	10,48
52 .Bronquitis i asma	0,00	0,00	0,18	0,00	0,19	0,53	2,83	18,84	73,36	282,54	773,26	41,10
53 .Resta respiratòries	1,56	1,28	0,36	1,60	2,61	4,25	4,43	9,96	41,87	163,05	755,83	30,96
54 .Gastritis	0,00	0,00	0,00	0,00	0,00	0,11	0,12	0,46	2,76	14,07	41,85	1,98
55 .Cirrosi	1,56	0,43	0,00	0,00	1,26	8,72	15,87	29,57	48,69	71,70	70,61	17,20
56 .Resta digestiu	1,56	0,43	0,18	0,12	1,26	2,98	5,41	9,96	40,09	155,88	538,75	25,81
57 .Pell	0,00	0,00	0,00	0,00	0,10	0,21	0,37	0,92	2,11	6,64	61,90	1,94
58 .Osteomusculars	0,00	0,00	0,18	0,37	0,10	0,74	0,86	3,22	12,98	53,91	268,51	10,14
59 .Ronyó	1,56	0,00	0,00	0,12	0,19	0,85	1,97	6,89	24,67	104,89	471,63	18,66
60 .Genitals	1,56	0,00	0,00	0,00	0,00	0,00	0,12	1,07	0,65	3,19	22,67	0,82
61 .Embaràs i part	0,00	0,00	0,00	0,00	0,10	0,00	0,00	0,00	0,00	0,00	0,00	0,02
62 .Perinatals	184,21	0,43	0,18	0,12	0,10	0,00	0,00	0,00	0,16	0,00	0,00	1,98
63 .Congènites	62,44	2,57	1,07	0,98	1,26	1,17	1,11	1,38	0,81	2,12	2,62	1,90
64 .VIH+	0,00	0,00	0,00	0,00	0,00	0,32	0,00	0,00	0,00	0,00	0,00	0,05
65 .Mal definides	18,73	0,86	0,36	2,09	3,00	3,62	7,14	8,73	15,74	64,79	513,47	18,37
66 .Accidents trànsit	3,12	2,57	2,13	24,42	11,72	9,25	10,83	8,58	11,36	17,79	16,56	11,68
67 .Enverinaments	0,00	0,86	0,00	2,58	8,13	6,91	1,60	0,61	0,81	2,92	6,97	3,42
68 .Iatrogènia	0,00	0,00	0,00	0,00	0,19	0,00	0,12	1,23	2,11	8,50	16,56	1,21
69 .Caigudes	1,56	0,86	0,00	0,61	1,07	0,64	1,35	2,91	6,49	20,71	97,64	4,58
70 .Ofegaments	0,00	0,86	0,89	0,49	0,29	0,43	1,72	0,61	2,76	3,98	0,87	1,11
71 .Suïcidis	0,00	0,00	0,18	3,68	7,26	7,98	8,61	7,20	12,33	16,99	26,15	7,52
72 .Homicidis	1,56	0,00	0,00	1,23	1,84	1,17	0,62	1,23	0,97	1,59	0,87	1,08
73 .Resta externes	10,93	1,28	1,42	3,80	5,42	5,96	6,77	7,97	14,44	45,41	173,48	11,68
Total	321,58	20,10	14,57	52,64	74,08	137,40	302,02	663,92	1.679,74	4.758,33	15.571,58	895,91

**Taxes estandarditzades (x100.000 hab.) i Mortalitat proporcional estandarditzada.
(Població Catalunya 1991). 73 grups. Catalunya, 2001**

	Dones		Homes		Total	
	TME	Percentatge	TME	Percentatge	TME	Percentatge
1 .Infeccioses intestinals	0,72	0,14%	0,81	0,09%	0,76	0,11%
2 .Tuberculosi respiratoria	0,24	0,05%	1,02	0,11%	0,56	0,08%
3 .Resta de tuberculosi	0,17	0,03%	0,87	0,09%	0,46	0,07%
4 .Resta infec. bacterianes	3,79	0,73%	5,27	0,57%	4,40	0,63%
5 .Hepatitis vírica	2,71	0,52%	3,15	0,34%	2,95	0,42%
6 .Sida	1,60	0,31%	5,11	0,55%	3,34	0,48%
7 .Resta infeccioses	0,77	0,15%	1,24	0,13%	0,98	0,14%
8 .T.M.boca i faringe	1,53	0,29%	9,07	0,97%	5,04	0,72%
9 .T.M.esòfag	0,81	0,16%	7,32	0,79%	3,81	0,54%
10 .T.M.estómac	7,09	1,36%	16,82	1,81%	11,38	1,63%
11 .T.M.budell gros	14,48	2,78%	27,71	2,98%	20,02	2,86%
12 .T.M.recte i anus	4,20	0,81%	9,98	1,07%	6,73	0,96%
13 .T.M.fetge	5,99	1,15%	15,66	1,68%	10,27	1,47%
14 .T.M.bufeta biliar	2,87	0,55%	2,14	0,23%	2,56	0,37%
15 .T.M.pàncrees	7,43	1,43%	12,62	1,36%	9,73	1,39%
16 .Resta T.M.digestius	2,12	0,41%	2,14	0,23%	2,14	0,31%
17 .T.M.laringe	0,16	0,03%	8,27	0,89%	3,78	0,54%
18 .T.M.pulmó	7,49	1,44%	82,54	8,86%	40,67	5,82%
19 .T.M.pell	3,14	0,60%	6,18	0,66%	4,42	0,63%
20 .T.M.mama	25,14	4,83%	0,33	0,04%	14,07	2,01%
21 .T.M.coll d'úter	2,29	0,44%	0,00	0,00%	1,25	0,18%
22 .Resta T.M.úter	4,32	0,83%	0,00	0,00%	2,48	0,35%
23 .T.M.ovari	7,04	1,35%	0,00	0,00%	3,86	0,55%
24 .T.M.pròstata	0,04	0,01%	26,85	2,88%	10,24	1,46%
25 .T.M.bufeta urinària	2,43	0,47%	17,27	1,86%	8,64	1,24%
26 .T.M.ronyó i vies	2,48	0,48%	5,71	0,61%	3,88	0,56%
27 .T.M.encèfal	4,17	0,80%	6,37	0,68%	5,17	0,74%
28 .Leucèmia	5,64	1,08%	9,98	1,07%	7,42	1,06%
29 .Limfoma	4,88	0,94%	8,00	0,86%	6,36	0,91%
30 .Resta T.M.especificats	8,43	1,62%	13,37	1,44%	10,58	1,51%
31 .T.M.secundaris	7,48	1,44%	13,82	1,48%	10,33	1,48%
32 .T. benignes	0,89	0,17%	0,74	0,08%	0,86	0,12%
33 .T.evolutió incerta	4,06	0,78%	8,16	0,88%	5,71	0,82%
34 .Sang	2,21	0,42%	2,04	0,22%	2,18	0,31%
35 .Diabetis	15,42	2,96%	19,58	2,10%	17,24	2,47%
36 .Resta endocrines	2,94	0,57%	4,33	0,47%	3,54	0,51%
37 .Mentals	2,29	0,44%	2,86	0,31%	2,59	0,37%
38 .Demències	29,04	5,58%	29,60	3,18%	29,62	4,24%
39 .Alzheimer	16,16	3,11%	11,61	1,25%	14,56	2,08%
40 .Nerviós i sentits	10,92	2,10%	16,75	1,80%	13,36	1,91%
41 .Reumàtiques cròniques	4,24	0,81%	2,57	0,28%	3,55	0,51%
42 .Hipertensives	9,72	1,87%	8,46	0,91%	9,50	1,36%
43 .Isquèmiques del cor	43,48	8,36%	97,96	10,52%	66,96	9,58%
44 .Insuficiència cardíaca	29,01	5,58%	29,26	3,14%	29,69	4,25%

**Taxes estandarditzades (x100.000 hab.) i Mortalitat proporcional estandarditzada.
(Població Catalunya 1991). 73 grups. Catalunya, 2001 (cont. i final)**

	Dones		Homes		Total	
	TME	Percentatge	TME	Percentatge	TME	Percentatge
45 .Resta del cor	23,93	4,60%	32,27	3,47%	27,91	3,99%
46 .Cerebrovasculars	54,32	10,44%	69,77	7,49%	61,21	8,76%
47 .Arteriosclerosi	5,85	1,12%	6,04	0,65%	5,99	0,86%
48 .Resta circulatori	5,65	1,09%	15,78	1,69%	9,93	1,42%
49 .Infecc.resp.agudes	1,09	0,21%	1,30	0,14%	1,20	0,17%
50 .Infecc.resp.influença	0,20	0,04%	0,07	0,01%	0,16	0,02%
51 .Pneumònies	4,47	0,86%	12,76	1,37%	7,63	1,09%
52 .Bronquitis i asma	13,20	2,54%	59,11	6,35%	31,01	4,44%
53 .Resta respiratòries	17,45	3,35%	30,59	3,29%	22,79	3,26%
54 .Gastritis	1,22	0,23%	1,78	0,19%	1,47	0,21%
55 .Cirrosi	9,25	1,78%	21,50	2,31%	14,93	2,14%
56 .Resta digestiu	16,63	3,20%	22,92	2,46%	19,41	2,78%
57 .Pell	1,25	0,24%	1,54	0,17%	1,37	0,20%
58 .Osteomusculars	8,02	1,54%	6,18	0,66%	7,36	1,05%
59 .Ronyó	11,17	2,15%	17,54	1,88%	13,62	1,95%
60 .Genitals	0,22	0,04%	1,31	0,14%	0,63	0,09%
61 .Embaràs i part	0,03	0,01%	0,00	0,00%	0,01	0,00%
62 .Perinatals	1,77	0,34%	1,77	0,19%	1,77	0,25%
63 .Congènites	1,50	0,29%	2,14	0,23%	1,81	0,26%
64 .VIH+	0,00	0,00%	0,09	0,01%	0,04	0,01%
65 .Mal definides	10,50	2,02%	16,90	1,81%	13,42	1,92%
66 .Accidents trànsit	5,21	1,00%	18,18	1,95%	11,63	1,66%
67 .Enverinaments	1,23	0,24%	4,96	0,53%	3,13	0,45%
68 .Iatrogènia	0,81	0,16%	1,13	0,12%	0,96	0,14%
69 .Caigudes	2,84	0,55%	4,32	0,46%	3,55	0,51%
70 .Ofegaments	0,55	0,11%	1,53	0,16%	1,01	0,14%
71 .Suïcidis	3,52	0,68%	10,50	1,13%	6,74	0,96%
72 .Homicidis	0,39	0,07%	1,69	0,18%	1,02	0,15%
73 .Resta externes	6,02	1,16%	13,95	1,50%	9,66	1,38%
Total	520,32	100,00%	931,17	100,00%	698,98	100,00%

**Taxes estandarditzades (x100.000 hab.) i Mortalitat proporcional estandarditzada.
(Població mundial). 73 grups. Catalunya, 2001**

	Dones		Homes		Total	
	TME	Percentatge	TME	Percentatge	TME	Percentatge
1 .Infeccioses intestinals	0,43	0,14%	0,49	0,09%	0,47	0,11%
2 .Tuberculosi respiratoria	0,16	0,05%	0,62	0,11%	0,35	0,08%
3 .Resta de tuberculosis	0,11	0,03%	0,53	0,09%	0,29	0,07%
4 .Resta infec. bacterianes	2,34	0,75%	3,25	0,56%	2,73	0,63%
5 .Hepatitis vírica	1,70	0,55%	2,16	0,37%	1,94	0,45%
6 .Sida	1,59	0,51%	4,91	0,85%	3,24	0,75%
7 .Resta infeccioses	0,47	0,15%	0,83	0,14%	0,64	0,15%
8 .T.M.boca i faringe	0,99	0,32%	6,50	1,13%	3,59	0,83%
9 .T.M.esòfag	0,53	0,17%	5,21	0,90%	2,72	0,63%
10 .T.M.estómac	4,41	1,41%	10,74	1,86%	7,26	1,69%
11 .T.M.budell gros	9,11	2,92%	16,79	2,91%	12,39	2,88%
12 .T.M.recte i annus	2,57	0,82%	6,14	1,07%	4,16	0,97%
13 .T.M.fetge	3,51	1,12%	9,77	1,70%	6,33	1,47%
14 .T.M.bufeta biliar	1,68	0,54%	1,23	0,21%	1,48	0,34%
15 .T.M.pàncrees	4,61	1,48%	8,06	1,40%	6,17	1,43%
16 .Resta T.M.digestius	1,37	0,44%	1,34	0,23%	1,36	0,32%
17 .T.M.laringe	0,12	0,04%	5,46	0,95%	2,55	0,59%
18 .T.M.pulmó	5,15	1,65%	53,29	9,25%	26,84	6,23%
19 .T.M.pell	2,22	0,71%	4,02	0,70%	2,99	0,70%
20 .T.M.mama	17,71	5,68%	0,19	0,03%	9,68	2,25%
21 .T.M.coll d'úter	1,58	0,51%	0,00	0,00%	0,85	0,20%
22 .Resta T.M.úter	2,70	0,87%	0,00	0,00%	1,52	0,35%
23 .T.M.ovari	4,82	1,54%	0,00	0,00%	2,60	0,60%
24 .T.M.pròstata	0,02	0,01%	14,50	2,52%	5,63	1,31%
25 .T.M.bufeta urinària	1,36	0,44%	10,17	1,77%	5,13	1,19%
26 .T.M.ronyó i vies	1,56	0,50%	3,59	0,62%	2,46	0,57%
27 .T.M.encèfal	2,99	0,96%	4,71	0,82%	3,80	0,88%
28 .Leucèmia	3,76	1,21%	6,61	1,15%	4,99	1,16%
29 .Limfoma	3,16	1,01%	5,52	0,96%	4,29	1,00%
30 .Resta T.M.especificats	5,30	1,70%	8,74	1,52%	6,85	1,59%
31 .T.M.secundaris	4,53	1,45%	8,73	1,51%	6,45	1,50%
32 .T. benignes	0,49	0,16%	0,50	0,09%	0,51	0,12%
33 .T.evolució incerta	2,52	0,81%	5,03	0,87%	3,57	0,83%
34 .Sang	1,37	0,44%	1,25	0,22%	1,34	0,31%
35 .Diabetis	8,55	2,74%	11,00	1,91%	9,64	2,24%
36 .Resta endocrines	1,96	0,63%	2,99	0,52%	2,42	0,56%
37 .Mentals	1,31	0,42%	1,81	0,31%	1,57	0,36%
38 .Demències	15,23	4,88%	15,28	2,65%	15,46	3,59%
39 .Alzheimer	8,39	2,69%	6,04	1,05%	7,56	1,76%
40 .Nerviós i sentits	6,79	2,18%	10,36	1,80%	8,33	1,93%
41 .Reumàtiques cròniques	2,51	0,80%	1,60	0,28%	2,13	0,49%
42 .Hipertensives	5,27	1,69%	4,68	0,81%	5,20	1,21%
43 .Isquèmiques del cor	24,05	7,71%	58,04	10,07%	39,07	9,07%
44 .Insuficiència cardíaca	15,69	5,03%	16,13	2,80%	16,25	3,78%

**Taxes estandarditzades (x100.000 hab.) i Mortalitat proporcional estandarditzada.
(Població mundial). 73 grups. Catalunya, 2001 (cont. i final)**

	Dones		Homes		Total	
	TME	Percentatge	TME	Percentatge	TME	Percentatge
45 .Resta del cor	13,51	4,33%	19,58	3,40%	16,46	3,82%
46 .Cerebrovasculars	29,83	9,56%	38,86	6,74%	33,96	7,89%
47 .Arteriosclerosi	3,20	1,03%	3,17	0,55%	3,23	0,75%
48 .Resta circulatori	3,16	1,01%	9,14	1,59%	5,74	1,33%
49 .Infecc.resp.agudes	0,61	0,19%	0,72	0,12%	0,67	0,15%
50 .Infecc.resp.influença	0,11	0,03%	0,03	0,01%	0,08	0,02%
51 .Pneumònies	2,48	0,79%	7,08	1,23%	4,29	1,00%
52 .Bronquitis i asma	7,14	2,29%	32,25	5,60%	17,08	3,97%
53 .Resta respiratòries	9,92	3,18%	17,79	3,09%	13,26	3,08%
54 .Gastritis	0,66	0,21%	0,97	0,17%	0,80	0,19%
55 .Cirrosi	6,08	1,95%	15,14	2,63%	10,36	2,41%
56 .Resta digestiu	9,28	2,98%	13,36	2,32%	11,15	2,59%
57 .Pell	0,70	0,23%	0,91	0,16%	0,80	0,19%
58 .Osteomusculars	4,50	1,44%	3,45	0,60%	4,12	0,96%
59 .Ronyó	6,14	1,97%	9,69	1,68%	7,56	1,76%
60 .Genitals	0,15	0,05%	0,74	0,13%	0,38	0,09%
61 .Embaràs i part	0,03	0,01%	0,00	0,00%	0,02	0,00%
62 .Perinatals	3,46	1,11%	3,39	0,59%	3,42	0,80%
63 .Congènites	1,92	0,62%	2,81	0,49%	2,37	0,55%
64 .VIH+	0,00	0,00%	0,09	0,02%	0,04	0,01%
65 .Mal definides	6,57	2,11%	11,14	1,93%	8,74	2,03%
66 .Accidents trànsit	4,69	1,50%	16,93	2,94%	10,81	2,51%
67 .Enverinaments	1,07	0,34%	4,99	0,87%	3,06	0,71%
68 .Iatrogènia	0,44	0,14%	0,68	0,12%	0,55	0,13%
69 .Caigudes	1,65	0,53%	2,86	0,50%	2,24	0,52%
70 .Ofegaments	0,47	0,15%	1,31	0,23%	0,88	0,20%
71 .Suïcidis	2,98	0,96%	8,55	1,48%	5,63	1,31%
72 .Homicidis	0,35	0,11%	1,53	0,27%	0,94	0,22%
73 .Resta externes	4,10	1,32%	10,37	1,80%	7,08	1,64%
Total	311,87	100,00%	576,35	100,00%	430,53	100,00%

Mortalitat infantil. Catalunya, 2001

	Nombre de defuncions	Taxes x 1.000 nascuts vius
Mortalitat infantil	206	3,18
Mortalitat perinatal (RMC)*	323	4,97 ^a
Mortalitat perinatal (OMS-N)**	304	4,68 ^a
Mortalitat perinatal (OMS-I)***	260	4,00 ^a
Mortalitat neonatal	142	2,19
Mortalitat neonatal precoç	96	1,48
Mortalitat neonatal tardana	46	0,71
Mortalitat postneonatal	64	0,99

^a Taxes x 1.000 nascuts vius i morts.

*RMC: tots els declarats.

**OMS-N: Criteris de l'OMS per a comparacions nacionals.

*** OMS-I: Criteris de l'OMS per a comparacions internacionals.

Anys potencials de vida perduts (APVP) de 1-70 anys. Catalunya, 2001

Nombre, Percentatge i Taxa (x10.000 hab.) d'APVP (1-70) per 20 grans grups. Catalunya, 2001

	Dones			Homes			Total		
	APVP	% APVP	Taxa APVP	APVP	% APVP	Taxa APVP	APVP	% APVP	Taxa APVP
I.Infeccioses	3015	5,25%	11,25	6957	4,94%	25,80	9971	5,03%	18,55
II.Tumors	26212	45,64%	97,82	46645	33,16%	172,99	72857	36,78%	135,52
III.Sang	293	0,51%	1,09	325	0,23%	1,20	617	0,31%	1,15
IV.Endocrines	1297	2,26%	4,84	2057	1,46%	7,63	3353	1,69%	6,24
V.Mentals	353	0,61%	1,32	760	0,54%	2,82	1113	0,56%	2,07
VI.Nerviós	1840	3,20%	6,87	2525	1,79%	9,36	4365	2,20%	8,12
VII.Ull	0	0,00%	0,00	0	0,00%	0,00	0	0,00%	0,00
VIII.Oïda	0	0,00%	0,00	0	0,00%	0,00	0	0,00%	0,00
IX.Circulatori	7040	12,26%	26,27	20839	14,81%	77,28	27879	14,07%	51,86
X.Respiratori	1679	2,92%	6,26	6283	4,47%	23,30	7961	4,02%	14,81
XI.Digestiu	2752	4,79%	10,27	8367	5,95%	31,03	11119	5,61%	20,68
XII.Pell	65	0,11%	0,24	160	0,11%	0,59	225	0,11%	0,42
XIII.Osteomuscular	485	0,84%	1,81	368	0,26%	1,36	853	0,43%	1,59
XIV.Genitourinari	313	0,54%	1,17	980	0,70%	3,63	1293	0,65%	2,40
XV.Embaràs i part	38	0,07%	0,14	0	0,00%	0,00	38	0,02%	0,07
XVI.Perinatal	53	0,09%	0,20	165	0,12%	0,61	217	0,11%	0,40
XVII.Congènites	1057	1,84%	3,94	1256	0,89%	4,66	2312	1,17%	4,30
XVIII.Mal definides	1165	2,03%	4,35	4062	2,89%	15,06	5227	2,64%	9,72
XX.Externes	9775	17,02%	36,48	38935	27,68%	144,39	48710	24,59%	90,60
Total	57427	100,00%	214,31	140680	100,00%	521,73	198107	100,00%	368,49

Mitjana, Taxa Estandaritzada (població Catalunya 1991), Taxa Estandaritzada (població mundial) d'APVP (1-70) per 20 grans grups. Catalunya, 2001

	Dones			Homes			Total		
	Mitjana APVP	TME(c) APVP*	TME(m) APVP*	Mitjana APVP	TME(c) APVP*	TME(m) APVP*	Mitjana APVP	TME(c) APVP*	TME(m) APVP*
I.Infeccioses	21,84	10,37	10,27	22,51	22,91	22,44	22,31	16,64	16,36
II.Tumors	12,98	89,98	80,17	11,30	165,52	142,81	11,85	127,02	111,01
III.Sang	19,50	1,12	1,09	16,23	1,09	1,19	17,63	1,10	1,14
IV.Endocrines	11,47	4,85	4,68	12,17	7,42	6,87	11,89	6,11	5,76
V.Mentals	9,04	1,27	1,06	10,56	2,68	2,23	10,02	1,96	1,64
VI.Nerviós	13,73	6,94	6,50	13,15	9,11	8,18	13,39	8,00	7,32
VII.Ull	0,00	0,00	0,00	0,00	0,00	0,00	0,00	0,00	0,00
VIII.Oïda	0,00	0,00	0,00	0,00	0,00	0,00	0,00	0,00	0,00
IX.Circulatori	9,70	24,06	20,36	10,81	72,76	61,76	10,50	48,04	40,81
X.Respiratori	12,91	5,92	5,82	12,01	22,29	19,56	12,19	14,02	12,64
XI.Digestiu	11,91	9,30	8,34	13,97	28,43	25,45	13,40	18,76	16,83
XII.Pell	10,83	0,22	0,19	13,33	0,54	0,48	12,50	0,38	0,33
XIII.Osteomuscular	11,55	1,69	1,47	13,61	1,34	1,34	12,36	1,52	1,41
XIV.Genitourinari	7,27	1,13	0,86	10,89	3,43	2,87	9,72	2,27	1,85
XV.Embaràs i part	37,50	0,13	0,12	0	0	0	37,50	0,06	0,06
XVI.Perinatal	52,50	0,29	0,28	41,13	0,69	0,90	43,40	0,50	0,60
XVII.Congènites	36,43	3,91	4,56	35,87	5,14	5,85	36,13	4,54	5,22
XVIII.Mal definides	20,09	4,56	4,46	21,72	14,09	13,60	21,33	9,33	9,05
XX.Externes	28,33	36,85	37,65	30,56	141,57	139,90	30,09	89,90	89,49
Total	14,11	202,59	187,89	14,70	498,99	455,44	14,52	350,15	321,53

(c): Població Catalunya 1991

(m): Població mundial

* taxa per 10.000 habitants

Nombre, Percentatge i Taxa (x10.000 hab.) d'APVP (1-70) per causes D73 seleccionades . Catalunya, 2001

	Dones			Homes			Total		
	APVP	% APVP	Taxa APVP	APVP	% APVP	Taxa APVP	APVP	% APVP	Taxa APVP
6 .Sida	1673	2,91%	6,24	4670	3,32%	17,32	6343	3,20%	11,80
10 .T.M.estómac	1070	1,86%	3,99	2675	1,90%	9,92	3745	1,89%	6,97
11 .T.M.budell gros	2108	3,67%	7,86	3018	2,14%	11,19	5125	2,59%	9,53
13 .T.M.fetge	413	0,72%	1,54	2000	1,42%	7,42	2413	1,22%	4,49
18 .T.M.pulmó	1910	3,33%	7,13	12758	9,07%	47,31	14668	7,40%	27,28
20 .T.M.mama	7050	12,28%	26,31	33	0,02%	0,12	7083	3,58%	13,17
24 .T.M.pròstata	0	0,00%	0,00	693	0,49%	2,57	693	0,35%	1,29
28 .Leucèmia	1455	2,53%	5,43	2334	1,66%	8,66	3789	1,91%	7,05
29 .Limfoma	895	1,56%	3,34	2145	1,52%	7,95	3040	1,53%	5,65
35 .Diabetis	745	1,30%	2,78	998	0,71%	3,70	1742	0,88%	3,24
43 .Isquèmiques del cor	1793	3,12%	6,69	9050	6,43%	33,56	10843	5,47%	20,17
46 .Cerebrovasculars	2343	4,08%	8,74	3850	2,74%	14,28	6193	3,13%	11,52
51 .Pneumònies	153	0,27%	0,57	798	0,57%	2,96	950	0,48%	1,77
52 .Bronquitis i asma	360	0,63%	1,34	1855	1,32%	6,88	2215	1,12%	4,12
55 .Cirrosi	1777	3,09%	6,63	5993	4,26%	22,22	7770	3,92%	14,45
66 .Accidents trànsit	3949	6,88%	14,74	16938	12,04%	62,82	20887	10,54%	38,85
71 .Suïcidis	2308	4,02%	8,61	6425	4,57%	23,83	8733	4,41%	16,24

Mitjana, taxa estandaritzada (població Catalunya 1991), taxa estandaritzada (població mundial) d'APVP (1-70) per causes seleccionades D73. Catalunya, 2001

	Dones			Homes			Total		
	Mitjana APVP	TME(c) APVP*	TME(m) APVP*	Mitjana APVP	TME(c) APVP*	TME(m) APVP*	Mitjana APVP	TME(c) APVP*	TME(m) APVP*
6 .Sida	31,56	5,51	5,43	28,13	15,14	14,92	28,96	10,34	10,20
10 .T.M.estómac	12,44	3,57	3,08	11,33	9,24	7,78	11,63	6,35	5,40
11 .T.M.budell gros	10,92	6,99	5,97	9,96	10,59	8,71	10,33	8,74	7,31
13 .T.M.fetge	6,16	1,42	1,06	9,80	7,07	5,78	8,90	4,20	3,39
18 .T.M.pulmó	14,04	6,32	5,59	9,96	45,02	36,60	10,35	25,27	20,81
20 .T.M.mama	14,27	23,32	20,65	10,83	0,11	0,10	14,25	11,85	10,47
24 .T.M.pròstata	0,00	0,00	0,00	6,02	2,61	1,85	6,02	1,27	0,90
28 .Leucèmia	16,92	5,69	5,56	17,95	9,10	9,60	17,54	7,40	7,60
29 .Limfoma	13,98	3,14	2,95	16,76	7,45	6,98	15,83	5,28	4,96
35 .Diabetis	8,86	2,58	2,33	8,38	3,67	2,95	8,58	3,11	2,62
43 .Isquèmiques del cor	8,18	6,03	4,92	10,12	31,63	26,12	9,74	18,60	15,36
46 .Cerebrovasculars	10,60	8,03	6,85	9,39	13,50	11,05	9,81	10,69	8,90
51 .Pneumònies	11,73	0,56	0,48	11,90	2,79	2,36	11,88	1,66	1,41
52 .Bronquitis i asma	7,83	1,27	0,96	7,19	6,91	5,35	7,29	4,02	3,11
55 .Cirrosi	11,77	5,96	5,35	14,44	20,28	17,95	13,73	13,04	11,59
66 .Accidents trànsit	32,91	15,72	16,28	35,29	65,70	64,96	34,81	41,11	41,02
71 .Suïcidis	25,93	8,12	7,81	25,30	21,90	21,05	25,46	15,07	14,49

(c): Població Catalunya 1991

(m): Població mundial

* taxa per 10.000 habitants

Mortalitat evitable. Catalunya, 2001

	Defuncions			Taxes * 100.000 hab.		
	Dones	Homes	Total	Dones	Homes	Total
1. Tuberculosi	3	10	13	0.13	0.41	0.27
2. Tumor maligne del coll de l'úter	35	NA	35	1.65	NA	1.65
3. Tumor maligne del coll o del cos de l'úter	64	NA	64	3.02	NA	3.02
4. Malaltia de Hodgkin	3	10	13	0.13	0.41	0.27
5. Malaltia cardíaca reumàtica	1	4	5	0.06	0.23	0.15
6. Malaltia de l'aparell respiratori	3	3	6	0.77	0.73	0.75
7. Asma	0	2	2	0.00	0.12	0.06
8. Apendicitis aguda	1	1	2	0.04	0.04	0.04
9. Hèrnia abdominal	1	1	2	0.04	0.04	0.04
10. Colelitiasi i colecistitis	1	2	3	0.04	0.08	0.06
11. Malalties hipertensives i cerebrovasculars	127	254	381	10.46	21.30	15.84
12. Complicacions de l'embaràs, el part i el puerperi	1	NA	1	0.03	NA	0.03
13. Malalties infeccioses:*	0	0	0	0.00	0.00	0.00
14. Osteomielitis	1	1	2	0.04	0.04	0.04
15. Tumor maligne de la tràquea, dels bronquis i del pulmó	103	848	951	4.30	34.99	19.75
16. Cirrosi i altres malalties cròniques del fetge	204	468	672	8.32	19.36	13.80
17. Accident de trànsit de vehicles a motor	178	549	727	5.60	18.05	11.68
18. Sida	48	131	179	3.40	9.08	6.27

* Còlera, tètanus, tos ferina, xarampió

Taula de vida per edats quinquenals i sexe. Catalunya, 2001

Dones

	Defuncions	Població	Fracció Anys Viscuts (a)	Taxa (Mx)	Probabilitat de morir (qx)	Nombre Sobrevivents (lx)	Defuncions Taula (Dx)	Nombre Anys Viscuts (Lx)	Anys que resten per viure (Tx)	Esperança de vida (ex)
<1	97	31.105	0,1241067	0,0031185	0,0031100	100.000	311	99.728	8.339.537	83,40
1- 4	16	113.282	0,3914698	0,0001412	0,0005648	99.689	56	398.619	8.239.809	82,66
5- 9	16	134.648	0,4963893	0,0001188	0,0005940	99.633	59	498.014	7.841.190	78,70
10-14	15	140.155	0,4896141	0,0001070	0,0005350	99.574	53	497.732	7.343.176	73,75
15-19	48	168.811	0,5420217	0,0002843	0,0014208	99.520	141	497.277	6.845.444	68,78
20-24	55	229.729	0,5435765	0,0002394	0,0011964	99.379	119	496.623	6.348.167	63,88
25-29	96	259.369	0,5494883	0,0003701	0,0018491	99.260	184	495.886	5.851.544	58,95
30-34	132	246.281	0,5771273	0,0005360	0,0026768	99.076	265	494.821	5.355.657	54,06
35-39	164	240.795	0,5476862	0,0006811	0,0034001	98.811	336	493.296	4.860.836	49,19
40-44	215	228.559	0,5162801	0,0009407	0,0046927	98.475	462	491.258	4.367.540	44,35
45-49	292	208.772	0,5180213	0,0013987	0,0069698	98.013	683	488.419	3.876.281	39,55
50-54	416	202.572	0,5333222	0,0020536	0,0102190	97.330	995	484.329	3.387.862	34,81
55-59	535	180.893	0,4786738	0,0029575	0,0146746	96.335	1.414	477.992	2.903.533	30,14
60-64	675	152.075	0,5253541	0,0044386	0,0219617	94.922	2.085	469.661	2.425.541	25,55
65-69	1.395	173.741	0,5480789	0,0080292	0,0394306	92.837	3.661	455.914	1.955.880	21,07
70-74	2.186	161.265	0,5426695	0,0135553	0,0657390	89.176	5.862	432.477	1.499.966	16,82
75-79	3.604	136.740	0,5303034	0,0263566	0,1241013	83.314	10.339	392.288	1.067.489	12,81
80-84	4.967	91.244	0,5143323	0,0544365	0,2404033	72.975	17.543	322.272	675.201	9,25
85-89	5.763	53.477	0,5056574	0,1077660	0,4254928	55.431	23.586	218.860	352.928	6,37
90-94	4.300	20.761	0,4408882	0,2071191	0,6558496	31.846	20.886	100.840	134.069	4,21
>94	1.695	5.139	0,0026928	0,3298307	1,0000000	10.960	10.960	33.228	33.228	3,03

Taula de vida per edats quinquenals i sexe. Catalunya, 2001

Homes

	Defuncions	Població	Fracció Anys Viscuts (a)	Taxa (Mx)	Probabilitat de morir (qx)	Nombre Sobrevivents (lx)	Defuncions Taula (Dx)	Nombre Anys Viscuts (Lx)	Anys que resten per viure (Tx)	Esperança de vida (ex)
<1	109	32.954	0,1446022	0,0033076	0,0032983	100.000	330	99.718	7.675.134	76,75
1- 4	31	120.542	0,4521869	0,0002572	0,0010281	99.670	102	398.456	7.575.416	76,00
5- 9	25	140.430	0,4005694	0,0001780	0,0008896	99.568	89	497.573	7.176.960	72,08
10-14	26	147.474	0,5454717	0,0001763	0,0008812	99.479	88	497.196	6.679.387	67,14
15-19	112	176.327	0,6168833	0,0006352	0,0031721	99.391	315	496.353	6.182.191	62,20
20-24	214	240.102	0,5518731	0,0008913	0,0044476	99.076	441	494.394	5.685.838	57,39
25-29	230	271.192	0,5271899	0,0008481	0,0042321	98.636	417	492.191	5.191.444	52,63
30-34	307	255.893	0,5180435	0,0011997	0,0059813	98.218	587	489.675	4.699.253	47,85
35-39	372	245.058	0,5316877	0,0015180	0,0075632	97.631	738	486.424	4.209.578	43,12
40-44	541	225.924	0,4990895	0,0023946	0,0119017	96.892	1.153	481.573	3.723.154	38,43
45-49	680	204.530	0,5461108	0,0033247	0,0164990	95.739	1.580	475.110	3.241.581	33,86
50-54	1.067	196.985	0,5200092	0,0054167	0,0267357	94.159	2.517	464.756	2.766.471	29,38
55-59	1.348	175.467	0,4936832	0,0076824	0,0376790	91.642	3.453	449.469	2.301.715	25,12
60-64	1.776	144.350	0,5517172	0,0123034	0,0598662	88.189	5.280	429.112	1.852.246	21,00
65-69	2.841	152.156	0,5321649	0,0186716	0,0894512	82.910	7.416	397.199	1.423.135	17,16
70-74	3.928	129.003	0,5199605	0,0304489	0,1418758	75.493	10.711	351.758	1.025.935	13,59
75-79	4.896	97.249	0,5153003	0,0503450	0,2243516	64.783	14.534	288.689	674.177	10,41
80-84	4.452	51.349	0,4707605	0,0867008	0,3526065	50.248	17.718	204.357	385.488	7,67
85-89	3.615	25.149	0,4708445	0,1437433	0,5206910	32.531	16.938	117.838	181.131	5,57
90-94	1.961	8.178	0,4101994	0,2397897	0,7023138	15.592	10.951	45.668	63.293	4,06
>94	528	2.005	0,0025873	0,2633416	1,0000000	4.642	4.642	17.626	17.626	3,80

Taula de vida per edats quinquenals i sexe. Catalunya, 2001

Total

	Defuncions	Població	Fracció Anys Viscuts (a)	Taxa (Mx)	Probabilitat de morir (qx)	Nombre Sobrevivents (lx)	Defuncions Taula (Dx)	Nombre Anys Viscuts (Lx)	Anys que resten per viure (Tx)	Esperança de vida (ex)
<1	206	64.059	0,1349515	0,0032158	0,0032069	100.000	321	99.723	8.008.614	80,09
1- 4	47	233.824	0,4315173	0,0002010	0,0008037	99.679	80	398.535	7.908.891	79,34
5- 9	41	275.078	0,4379624	0,0001490	0,0007449	99.599	74	497.788	7.510.356	75,41
10-14	41	287.629	0,5250357	0,0001425	0,0007125	99.525	71	497.457	7.012.568	70,46
15-19	160	345.138	0,5944249	0,0004636	0,0023157	99.454	230	496.803	6.515.112	65,51
20-24	269	469.831	0,5501768	0,0005725	0,0028591	99.224	284	495.481	6.018.308	60,65
25-29	326	530.561	0,5337563	0,0006144	0,0030678	98.940	304	493.993	5.522.827	55,82
30-34	439	502.174	0,5358089	0,0008742	0,0043621	98.637	430	492.184	5.028.834	50,98
35-39	536	485.853	0,5365827	0,0011032	0,0055020	98.206	540	489.780	4.536.650	46,20
40-44	756	454.483	0,5039783	0,0016634	0,0082830	97.666	809	486.324	4.046.871	41,44
45-49	972	413.302	0,5376723	0,0023518	0,0116954	96.857	1.133	481.666	3.560.547	36,76
50-54	1.483	399.557	0,5237437	0,0037116	0,0183955	95.724	1.761	474.428	3.078.881	32,16
55-59	1.883	356.360	0,4894187	0,0052840	0,0260683	93.963	2.449	463.563	2.604.453	27,72
60-64	2.451	296.425	0,5444568	0,0082685	0,0405784	91.514	3.713	449.111	2.140.889	23,39
65-69	4.236	325.897	0,5374057	0,0129980	0,0630930	87.800	5.540	426.189	1.691.778	19,27
70-74	6.114	290.268	0,5280799	0,0210633	0,1003300	82.261	8.253	391.830	1.265.589	15,39
75-79	8.500	233.989	0,5216617	0,0363265	0,1671134	74.008	12.368	340.458	873.759	11,81
80-84	9.419	142.593	0,4937376	0,0660551	0,2829626	61.640	17.442	264.049	533.301	8,65
85-89	9.378	78.626	0,4922378	0,1192735	0,4577538	44.198	20.232	169.626	269.252	6,09
90-94	6.261	28.939	0,4312764	0,2163516	0,6697275	23.966	16.051	74.189	99.626	4,16
>94	2.223	7.144	0,0026678	0,3111702	1,0000000	7.915	7.915	25.438	25.438	3,21

COMARQUES, 2001

ALT CAMP

	Defuncions			Població			Taxes * 1000 hab.		
	Dones	Homes	Total	Dones	Homes	Total	Dones	Homes	Total
<1	1	1	2	175	181	356	5,71	5,52	5,62
1-4	0	0	0	657	652	1.309	0,00	0,00	0,00
5-9	0	0	0	791	826	1.617	0,00	0,00	0,00
10-14	0	1	1	842	887	1.729	0,00	1,13	0,58
15-19	0	1	1	969	1.061	2.030	0,00	0,94	0,49
20-24	0	0	0	1.304	1.390	2.694	0,00	0,00	0,00
25-29	0	1	1	1.399	1.483	2.882	0,00	0,67	0,35
30-34	1	1	2	1.259	1.406	2.665	0,79	0,71	0,75
35-39	1	1	2	1.348	1.427	2.775	0,74	0,70	0,72
40-44	0	2	2	1.266	1.421	2.687	0,00	1,41	0,74
45-49	1	3	4	1.125	1.223	2.348	0,89	2,45	1,70
50-54	5	5	10	1.019	1.025	2.044	4,91	4,88	4,89
55-59	3	16	19	968	1.003	1.971	3,10	15,95	9,64
60-64	3	12	15	766	771	1.537	3,92	15,56	9,76
65-69	8	15	23	929	874	1.803	8,61	17,16	12,76
70-74	16	22	38	961	884	1.845	16,65	24,89	20,60
75-79	18	34	52	826	654	1.480	21,79	51,99	35,14
80-84	29	29	58	599	409	1.008	48,41	70,90	57,54
>84	91	57	148	532	263	795	171,05	216,73	186,16
Total	177	201	378	17.735	17.840	35.575	9,98	11,27	10,63

COMARQUES, 2001

ALT EMPORDÀ

	Defuncions			Població			Taxes * 1000 hab.		
	Dones	Homes	Total	Dones	Homes	Total	Dones	Homes	Total
<1	4	2	6	471	482	953	8,49	4,15	6,30
1-4	0	0	0	1.817	1.848	3.665	0,00	0,00	0,00
5-9	2	1	3	2.351	2.506	4.857	0,85	0,40	0,62
10-14	0	0	0	2.422	2.501	4.923	0,00	0,00	0,00
15-19	1	0	1	2.685	2.846	5.531	0,37	0,00	0,18
20-24	1	2	3	3.487	3.685	7.172	0,29	0,54	0,42
25-29	3	2	5	3.826	4.007	7.833	0,78	0,50	0,64
30-34	9	5	14	3.741	3.959	7.700	2,41	1,26	1,82
35-39	1	8	9	3.937	4.083	8.020	0,25	1,96	1,12
40-44	2	8	10	3.654	3.663	7.317	0,55	2,18	1,37
45-49	9	18	27	3.250	3.354	6.604	2,77	5,37	4,09
50-54	10	30	40	3.072	3.169	6.241	3,26	9,47	6,41
55-59	5	21	26	2.606	2.766	5.372	1,92	7,59	4,84
60-64	6	24	30	2.297	2.329	4.626	2,61	10,30	6,49
65-69	17	48	65	2.802	2.643	5.445	6,07	18,16	11,94
70-74	36	53	89	2.592	2.268	4.860	13,89	23,37	18,31
75-79	47	87	134	2.297	1.792	4.089	20,46	48,55	32,77
80-84	57	70	127	1.543	1.012	2.555	36,94	69,17	49,71
>84	184	122	306	1.280	767	2.047	143,75	159,06	149,49
Total	394	501	895	50.130	49.680	99.810	7,86	10,08	8,97

COMARQUES, 2001

ALT PENEDEÈS

	Defuncions			Població			Taxes * 1000 hab.		
	Dones	Homes	Total	Dones	Homes	Total	Dones	Homes	Total
<1	2	1	3	406	441	847	4,93	2,27	3,54
1-4	1	1	2	1.531	1.568	3.099	0,65	0,64	0,65
5-9	0	2	2	1.798	1.845	3.643	0,00	1,08	0,55
10-14	0	0	0	1.852	1.916	3.768	0,00	0,00	0,00
15-19	0	0	0	2.217	2.356	4.573	0,00	0,00	0,00
20-24	2	6	8	2.980	3.212	6.192	0,67	1,87	1,29
25-29	0	6	6	3.341	3.665	7.006	0,00	1,64	0,86
30-34	0	5	5	3.151	3.460	6.611	0,00	1,45	0,76
35-39	2	3	5	3.172	3.291	6.463	0,63	0,91	0,77
40-44	4	6	10	2.877	3.016	5.893	1,39	1,99	1,70
45-49	5	11	16	2.597	2.766	5.363	1,93	3,98	2,98
50-54	4	12	16	2.405	2.473	4.878	1,66	4,85	3,28
55-59	11	19	30	2.069	2.161	4.230	5,32	8,79	7,09
60-64	7	21	28	1.670	1.686	3.356	4,19	12,46	8,34
65-69	22	45	67	2.069	1.854	3.923	10,63	24,27	17,08
70-74	29	49	78	1.996	1.772	3.768	14,53	27,65	20,70
75-79	43	60	103	1.690	1.383	3.073	25,44	43,38	33,52
80-84	74	72	146	1.061	709	1.770	69,75	101,55	82,49
>84	164	99	263	923	526	1.449	177,68	188,21	181,50
Total	370	418	788	39.805	40.100	79.905	9,30	10,42	9,86

COMARQUES, 2001

ALT URGELL

	Defuncions			Població			Taxes * 1000 hab.		
	Dones	Homes	Total	Dones	Homes	Total	Dones	Homes	Total
<1	0	0	0	60	62	122	0,00	0,00	0,00
1-4	0	0	0	272	236	508	0,00	0,00	0,00
5-9	0	0	0	375	412	787	0,00	0,00	0,00
10-14	1	0	1	409	429	838	2,44	0,00	1,19
15-19	0	0	0	478	478	956	0,00	0,00	0,00
20-24	0	2	2	622	690	1.312	0,00	2,90	1,52
25-29	0	0	0	752	766	1.518	0,00	0,00	0,00
30-34	0	0	0	742	758	1.500	0,00	0,00	0,00
35-39	0	2	2	759	727	1.486	0,00	2,75	1,35
40-44	1	1	2	707	795	1.502	1,41	1,26	1,33
45-49	1	1	2	577	694	1.271	1,73	1,44	1,57
50-54	1	3	4	577	603	1.180	1,73	4,98	3,39
55-59	1	1	2	493	530	1.023	2,03	1,89	1,96
60-64	2	7	9	414	413	827	4,83	16,95	10,88
65-69	2	7	9	589	558	1.147	3,40	12,54	7,85
70-74	8	13	21	578	583	1.161	13,84	22,30	18,09
75-79	11	14	25	518	447	965	21,24	31,32	25,91
80-84	16	25	41	345	259	604	46,38	96,53	67,88
>84	43	32	75	274	189	463	156,93	169,31	161,99
Total	87	108	195	9.541	9.629	19.170	9,12	11,22	10,17

COMARQUES, 2001

ALTA RIBAGORÇA

	Defuncions			Població			Taxes * 1000 hab.		
	Dones	Homes	Total	Dones	Homes	Total	Dones	Homes	Total
<1	0	0	0	12	12	24	0,00	0,00	0,00
1-4	0	0	0	52	47	99	0,00	0,00	0,00
5-9	0	0	0	63	76	139	0,00	0,00	0,00
10-14	0	0	0	81	79	160	0,00	0,00	0,00
15-19	0	0	0	96	80	176	0,00	0,00	0,00
20-24	0	0	0	109	112	221	0,00	0,00	0,00
25-29	0	0	0	133	152	285	0,00	0,00	0,00
30-34	0	0	0	141	183	324	0,00	0,00	0,00
35-39	0	0	0	148	160	308	0,00	0,00	0,00
40-44	0	0	0	130	162	292	0,00	0,00	0,00
45-49	0	0	0	90	145	235	0,00	0,00	0,00
50-54	0	1	1	92	88	180	0,00	11,36	5,56
55-59	1	1	2	78	96	174	12,82	10,42	11,49
60-64	1	0	1	94	70	164	10,64	0,00	6,10
65-69	1	1	2	104	94	198	9,62	10,64	10,10
70-74	1	5	6	102	115	217	9,80	43,48	27,65
75-79	3	7	10	97	102	199	30,93	68,63	50,25
80-84	3	8	11	63	47	110	47,62	170,21	100,00
>84	10	6	16	51	39	90	196,08	153,85	177,78
Total	20	29	49	1.736	1.859	3.595	11,52	15,60	13,63

COMARQUES, 2001

ANOIA

	Defuncions			Població			Taxes * 1000 hab.		
	Dones	Homes	Total	Dones	Homes	Total	Dones	Homes	Total
<1	0	1	1	473	494	967	0,00	2,02	1,03
1-4	0	0	0	1.660	1.873	3.533	0,00	0,00	0,00
5-9	0	1	1	2.209	2.205	4.414	0,00	0,45	0,23
10-14	0	0	0	2.302	2.418	4.720	0,00	0,00	0,00
15-19	3	6	9	2.790	2.858	5.648	1,08	2,10	1,59
20-24	1	4	5	3.654	3.854	7.508	0,27	1,04	0,67
25-29	0	0	0	3.785	4.046	7.831	0,00	0,00	0,00
30-34	0	4	4	3.546	3.835	7.381	0,00	1,04	0,54
35-39	2	4	6	3.470	3.658	7.128	0,58	1,09	0,84
40-44	2	7	9	3.297	3.376	6.673	0,61	2,07	1,35
45-49	2	17	19	3.028	3.093	6.121	0,66	5,50	3,10
50-54	3	11	14	2.827	2.973	5.800	1,06	3,70	2,41
55-59	6	19	25	2.390	2.511	4.901	2,51	7,57	5,10
60-64	6	24	30	2.106	1.991	4.097	2,85	12,05	7,32
65-69	12	51	63	2.334	2.231	4.565	5,14	22,86	13,80
70-74	34	48	82	2.184	1.922	4.106	15,57	24,97	19,97
75-79	58	89	147	1.902	1.445	3.347	30,49	61,59	43,92
80-84	88	75	163	1.318	843	2.161	66,77	88,97	75,43
>84	184	119	303	1.229	539	1.768	149,72	220,78	171,38
Total	401	480	881	46.504	46.165	92.669	8,62	10,40	9,51

COMARQUES, 2001

BAGES

	Defuncions			Població			Taxes * 1000 hab.		
	Dones	Homes	Total	Dones	Homes	Total	Dones	Homes	Total
<1	3	3	6	670	716	1.386	4,48	4,19	4,33
1-4	0	0	0	2.585	2.873	5.458	0,00	0,00	0,00
5-9	0	1	1	3.101	3.312	6.413	0,00	0,30	0,16
10-14	0	0	0	3.385	3.529	6.914	0,00	0,00	0,00
15-19	1	2	3	4.229	4.379	8.608	0,24	0,46	0,35
20-24	1	4	5	5.718	5.919	11.637	0,17	0,68	0,43
25-29	1	5	6	5.870	6.397	12.267	0,17	0,78	0,49
30-34	5	4	9	5.451	6.034	11.485	0,92	0,66	0,78
35-39	2	10	12	5.746	5.992	11.738	0,35	1,67	1,02
40-44	7	16	23	5.823	5.965	11.788	1,20	2,68	1,95
45-49	7	14	21	4.996	5.315	10.311	1,40	2,63	2,04
50-54	8	22	30	4.688	4.875	9.563	1,71	4,51	3,14
55-59	9	25	34	4.370	4.011	8.381	2,06	6,23	4,06
60-64	17	36	53	3.750	3.305	7.055	4,53	10,89	7,51
65-69	35	90	125	4.969	4.178	9.147	7,04	21,54	13,67
70-74	50	106	156	4.722	3.656	8.378	10,59	28,99	18,62
75-79	103	170	273	4.071	2.984	7.055	25,30	56,97	38,70
80-84	125	128	253	2.590	1.649	4.239	48,26	77,62	59,68
>84	372	173	545	2.373	1.118	3.491	156,76	154,74	156,12
Total	746	809	1.555	79.107	76.207	155.314	9,43	10,62	10,01

COMARQUES, 2001

BAIX CAMP

	Defuncions			Població			Taxes * 1000 hab.		
	Dones	Homes	Total	Dones	Homes	Total	Dones	Homes	Total
<1	3	4	7	794	805	1.599	3,78	4,97	4,38
1-4	0	1	1	2.840	2.994	5.834	0,00	0,33	0,17
5-9	0	0	0	3.602	3.639	7.241	0,00	0,00	0,00
10-14	1	1	2	3.729	3.866	7.595	0,27	0,26	0,26
15-19	2	8	10	4.374	4.380	8.754	0,46	1,83	1,14
20-24	3	3	6	5.629	5.840	11.469	0,53	0,51	0,52
25-29	2	8	10	6.124	6.198	12.322	0,33	1,29	0,81
30-34	0	7	7	5.660	5.887	11.547	0,00	1,19	0,61
35-39	2	10	12	5.839	5.689	11.528	0,34	1,76	1,04
40-44	4	17	21	5.424	5.532	10.956	0,74	3,07	1,92
45-49	7	10	17	4.981	4.896	9.877	1,41	2,04	1,72
50-54	15	32	47	4.439	4.692	9.131	3,38	6,82	5,15
55-59	10	41	51	3.785	3.993	7.778	2,64	10,27	6,56
60-64	10	40	50	3.234	3.170	6.404	3,09	12,62	7,81
65-69	35	59	94	3.680	3.299	6.979	9,51	17,88	13,47
70-74	54	84	138	3.354	2.920	6.274	16,10	28,77	22,00
75-79	102	107	209	2.851	2.226	5.077	35,78	48,07	41,17
80-84	137	112	249	1.979	1.243	3.222	69,23	90,10	77,28
>84	254	142	396	1.567	928	2.495	162,09	153,02	158,72
Total	641	686	1.327	73.885	72.197	146.082	8,68	9,50	9,08

COMARQUES, 2001

BAIX EBRE

	Defuncions			Població			Taxes * 1000 hab.		
	Dones	Homes	Total	Dones	Homes	Total	Dones	Homes	Total
<1	1	2	3	287	309	596	3,48	6,47	5,03
1-4	0	0	0	1.110	1.182	2.292	0,00	0,00	0,00
5-9	0	0	0	1.355	1.449	2.804	0,00	0,00	0,00
10-14	0	0	0	1.473	1.584	3.057	0,00	0,00	0,00
15-19	2	3	5	1.916	1.987	3.903	1,04	1,51	1,28
20-24	0	1	1	2.453	2.566	5.019	0,00	0,39	0,20
25-29	1	5	6	2.410	2.720	5.130	0,41	1,84	1,17
30-34	0	4	4	2.298	2.584	4.882	0,00	1,55	0,82
35-39	3	4	7	2.376	2.515	4.891	1,26	1,59	1,43
40-44	4	3	7	2.233	2.238	4.471	1,79	1,34	1,57
45-49	5	10	15	2.042	2.005	4.047	2,45	4,99	3,71
50-54	4	12	16	2.103	2.157	4.260	1,90	5,56	3,76
55-59	7	8	15	1.910	1.856	3.766	3,66	4,31	3,98
60-64	10	19	29	1.733	1.705	3.438	5,77	11,14	8,44
65-69	14	37	51	2.098	1.916	4.014	6,67	19,31	12,71
70-74	27	45	72	2.051	1.784	3.835	13,16	25,22	18,77
75-79	38	74	112	1.715	1.366	3.081	22,16	54,17	36,35
80-84	72	65	137	1.194	816	2.010	60,30	79,66	68,16
>84	140	99	239	979	629	1.608	143,00	157,39	148,63
Total	328	391	719	33.736	33.368	67.104	9,72	11,72	10,71

COMARQUES, 2001

BAIX EMPORDÀ

	Defuncions			Població			Taxes * 1000 hab.		
	Dones	Homes	Total	Dones	Homes	Total	Dones	Homes	Total
<1	0	3	3	501	543	1.044	0,00	5,52	2,87
1-4	0	2	2	1.898	2.091	3.989	0,00	0,96	0,50
5-9	0	0	0	2.519	2.527	5.046	0,00	0,00	0,00
10-14	0	2	2	2.497	2.567	5.064	0,00	0,78	0,39
15-19	2	1	3	2.738	2.851	5.589	0,73	0,35	0,54
20-24	0	10	10	3.730	3.893	7.623	0,00	2,57	1,31
25-29	1	7	8	3.981	4.213	8.194	0,25	1,66	0,98
30-34	0	2	2	3.988	4.302	8.290	0,00	0,46	0,24
35-39	3	7	10	4.030	4.311	8.341	0,74	1,62	1,20
40-44	4	7	11	3.882	4.015	7.897	1,03	1,74	1,39
45-49	4	2	6	3.275	3.572	6.847	1,22	0,56	0,88
50-54	6	13	19	3.129	3.269	6.398	1,92	3,98	2,97
55-59	5	24	29	2.819	2.873	5.692	1,77	8,35	5,09
60-64	10	21	31	2.358	2.402	4.760	4,24	8,74	6,51
65-69	19	46	65	2.714	2.537	5.251	7,00	18,13	12,38
70-74	26	68	94	2.527	2.249	4.776	10,29	30,24	19,68
75-79	41	94	135	2.111	1.667	3.778	19,42	56,39	35,73
80-84	78	78	156	1.474	894	2.368	52,92	87,25	65,88
>84	181	109	290	1.276	625	1.901	141,85	174,40	152,55
Total	380	496	876	51.447	51.401	102.848	7,39	9,65	8,52

COMARQUES, 2001

BAIX LLOBREGAT

	Defuncions			Població			Taxes * 1000 hab.		
	Dones	Homes	Total	Dones	Homes	Total	Dones	Homes	Total
<1	7	15	22	3.938	4.085	8.023	1,78	3,67	2,74
1-4	1	2	3	13.523	14.577	28.100	0,07	0,14	0,11
5-9	3	4	7	15.739	16.476	32.215	0,19	0,24	0,22
10-14	0	4	4	16.130	17.163	33.293	0,00	0,23	0,12
15-19	3	16	19	19.735	20.630	40.365	0,15	0,78	0,47
20-24	6	23	29	27.398	28.264	55.662	0,22	0,81	0,52
25-29	8	21	29	32.670	34.100	66.770	0,24	0,62	0,43
30-34	16	39	55	31.026	32.634	63.660	0,52	1,20	0,86
35-39	14	49	63	27.585	28.579	56.164	0,51	1,71	1,12
40-44	26	61	87	24.941	24.805	49.746	1,04	2,46	1,75
45-49	30	75	105	23.074	22.687	45.761	1,30	3,31	2,29
50-54	41	119	160	22.510	22.262	44.772	1,82	5,35	3,57
55-59	54	145	199	19.656	20.021	39.677	2,75	7,24	5,02
60-64	64	181	245	15.297	15.992	31.289	4,18	11,32	7,83
65-69	139	287	426	15.475	14.710	30.185	8,98	19,51	14,11
70-74	179	331	510	12.567	10.585	23.152	14,24	31,27	22,03
75-79	310	364	674	9.897	7.097	16.994	31,32	51,29	39,66
80-84	408	308	716	6.781	3.586	10.367	60,17	85,89	69,07
>84	881	404	1.285	5.991	2.457	8.448	147,05	164,43	152,11
Total	2.190	2.448	4.638	343.933	340.710	684.643	6,37	7,18	6,77

COMARQUES, 2001

BAIX PENEDE'S

	Defuncions			Població			Taxes * 1000 hab.		
	Dones	Homes	Total	Dones	Homes	Total	Dones	Homes	Total
<1	3	1	4	322	322	644	9,32	3,11	6,21
1-4	0	1	1	1.199	1.188	2.387	0,00	0,84	0,42
5-9	0	1	1	1.461	1.541	3.002	0,00	0,65	0,33
10-14	0	1	1	1.529	1.548	3.077	0,00	0,65	0,32
15-19	0	0	0	1.720	1.797	3.517	0,00	0,00	0,00
20-24	0	0	0	2.144	2.328	4.472	0,00	0,00	0,00
25-29	0	1	1	2.467	2.600	5.067	0,00	0,38	0,20
30-34	4	6	10	2.466	2.640	5.106	1,62	2,27	1,96
35-39	0	5	5	2.424	2.635	5.059	0,00	1,90	0,99
40-44	1	3	4	2.182	2.289	4.471	0,46	1,31	0,89
45-49	3	5	8	2.048	2.160	4.208	1,46	2,31	1,90
50-54	6	9	15	1.985	2.160	4.145	3,02	4,17	3,62
55-59	5	11	16	1.849	1.887	3.736	2,70	5,83	4,28
60-64	5	14	19	1.511	1.649	3.160	3,31	8,49	6,01
65-69	10	32	42	1.585	1.678	3.263	6,31	19,07	12,87
70-74	8	34	42	1.294	1.199	2.493	6,18	28,36	16,85
75-79	17	34	51	1.041	831	1.872	16,33	40,91	27,24
80-84	39	30	69	598	430	1.028	65,22	69,77	67,12
>84	89	34	123	602	251	853	147,84	135,46	144,20
Total	190	222	412	30.427	31.133	61.560	6,24	7,13	6,69

COMARQUES, 2001

BARCELONÈS

	Defuncions			Població			Taxes * 1000 hab.		
	Dones	Homes	Total	Dones	Homes	Total	Dones	Homes	Total
<1	22	32	54	8.826	9.425	18.251	2,49	3,40	2,96
1-4	5	10	15	31.958	34.023	65.981	0,16	0,29	0,23
5-9	4	4	8	36.924	38.267	75.191	0,11	0,10	0,11
10-14	5	10	15	38.439	40.755	79.194	0,13	0,25	0,19
15-19	21	23	44	48.664	50.804	99.468	0,43	0,45	0,44
20-24	11	59	70	69.090	72.553	141.643	0,16	0,81	0,49
25-29	39	73	112	79.856	84.333	164.189	0,49	0,87	0,68
30-34	50	128	178	73.953	75.046	148.999	0,68	1,71	1,19
35-39	71	129	200	72.551	70.609	143.160	0,98	1,83	1,40
40-44	76	190	266	70.236	65.639	135.875	1,08	2,89	1,96
45-49	101	240	341	68.080	60.372	128.452	1,48	3,98	2,65
50-54	161	366	527	71.855	63.073	134.928	2,24	5,80	3,91
55-59	223	496	719	67.885	61.043	128.928	3,28	8,13	5,58
60-64	270	720	990	58.485	52.477	110.962	4,62	13,72	8,92
65-69	555	1.058	1.613	66.517	54.306	120.823	8,34	19,48	13,35
70-74	908	1.532	2.440	63.725	46.471	110.196	14,25	32,97	22,14
75-79	1.394	1.816	3.210	55.084	34.966	90.050	25,31	51,94	35,65
80-84	1.873	1.545	3.418	36.976	18.216	55.192	50,65	84,82	61,93
>84	4.609	2.125	6.734	32.247	12.339	44.586	142,93	172,22	151,03
Total	10.398	10.556	20.954	1.051.351	944.717	1.996.068	9,89	11,17	10,50

COMARQUES, 2001

BERGUEDÀ

	Defuncions			Població			Taxes * 1000 hab.		
	Dones	Homes	Total	Dones	Homes	Total	Dones	Homes	Total
<1	0	0	0	132	127	259	0,00	0,00	0,00
1-4	0	0	0	516	502	1.018	0,00	0,00	0,00
5-9	0	0	0	651	736	1.387	0,00	0,00	0,00
10-14	0	0	0	778	812	1.590	0,00	0,00	0,00
15-19	0	2	2	939	1.003	1.942	0,00	1,99	1,03
20-24	0	2	2	1.266	1.372	2.638	0,00	1,46	0,76
25-29	1	2	3	1.209	1.299	2.508	0,83	1,54	1,20
30-34	1	1	2	1.138	1.213	2.351	0,88	0,82	0,85
35-39	1	1	2	1.374	1.468	2.842	0,73	0,68	0,70
40-44	3	1	4	1.435	1.546	2.981	2,09	0,65	1,34
45-49	2	4	6	1.279	1.297	2.576	1,56	3,08	2,33
50-54	1	7	8	1.102	1.249	2.351	0,91	5,60	3,40
55-59	0	5	5	1.061	988	2.049	0,00	5,06	2,44
60-64	3	8	11	973	864	1.837	3,08	9,26	5,99
65-69	7	18	25	1.418	1.148	2.566	4,94	15,68	9,74
70-74	22	34	56	1.398	1.148	2.546	15,74	29,62	22,00
75-79	26	37	63	1.156	990	2.146	22,49	37,37	29,36
80-84	50	55	105	763	520	1.283	65,53	105,77	81,84
>84	107	61	168	771	355	1.126	138,78	171,83	149,20
Total	224	238	462	19.359	18.637	37.996	11,57	12,77	12,16

COMARQUES, 2001

CERDANYA

	Defuncions			Població			Taxes * 1000 hab.		
	Dones	Homes	Total	Dones	Homes	Total	Dones	Homes	Total
<1	0	0	0	66	77	143	0,00	0,00	0,00
1-4	0	0	0	259	290	549	0,00	0,00	0,00
5-9	0	0	0	280	311	591	0,00	0,00	0,00
10-14	0	0	0	301	353	654	0,00	0,00	0,00
15-19	0	0	0	373	430	803	0,00	0,00	0,00
20-24	0	1	1	527	550	1.077	0,00	1,82	0,93
25-29	0	1	1	565	675	1.240	0,00	1,48	0,81
30-34	0	0	0	590	644	1.234	0,00	0,00	0,00
35-39	0	0	0	601	655	1.256	0,00	0,00	0,00
40-44	2	2	4	554	632	1.186	3,61	3,16	3,37
45-49	0	0	0	487	593	1.080	0,00	0,00	0,00
50-54	1	5	6	427	493	920	2,34	10,14	6,52
55-59	0	4	4	366	375	741	0,00	10,67	5,40
60-64	3	1	4	308	272	580	9,74	3,68	6,90
65-69	0	3	3	369	345	714	0,00	8,70	4,20
70-74	3	7	10	338	338	676	8,88	20,71	14,79
75-79	7	10	17	290	254	544	24,14	39,37	31,25
80-84	5	7	12	217	129	346	23,04	54,26	34,68
>84	23	18	41	176	105	281	130,68	171,43	145,91
Total	44	59	103	7.094	7.521	14.615	6,20	7,84	7,05

COMARQUES, 2001

CONCA DE BARBERÀ

	Defuncions			Població			Taxes * 1000 hab.		
	Dones	Homes	Total	Dones	Homes	Total	Dones	Homes	Total
<1	1	0	1	75	91	166	13,33	0,00	6,02
1-4	0	1	1	278	297	575	0,00	3,37	1,74
5-9	0	0	0	360	409	769	0,00	0,00	0,00
10-14	0	0	0	409	443	852	0,00	0,00	0,00
15-19	0	0	0	516	496	1.012	0,00	0,00	0,00
20-24	0	0	0	632	694	1.326	0,00	0,00	0,00
25-29	0	1	1	640	729	1.369	0,00	1,37	0,73
30-34	1	2	3	679	716	1.395	1,47	2,79	2,15
35-39	0	1	1	632	735	1.367	0,00	1,36	0,73
40-44	1	2	3	626	696	1.322	1,60	2,87	2,27
45-49	1	3	4	542	583	1.125	1,85	5,15	3,56
50-54	0	4	4	502	605	1.107	0,00	6,61	3,61
55-59	1	9	10	502	481	983	1,99	18,71	10,17
60-64	2	4	6	428	402	830	4,67	9,95	7,23
65-69	1	17	18	582	553	1.135	1,72	30,74	15,86
70-74	5	11	16	578	509	1.087	8,65	21,61	14,72
75-79	11	21	32	558	468	1.026	19,71	44,87	31,19
80-84	30	20	50	428	262	690	70,09	76,34	72,46
>84	52	32	84	349	245	594	149,00	130,61	141,41
Total	106	128	234	9.316	9.414	18.730	11,38	13,60	12,49

COMARQUES, 2001

GARRAF

	Defuncions			Població			Taxes * 1000 hab.		
	Dones	Homes	Total	Dones	Homes	Total	Dones	Homes	Total
<1	2	2	4	584	605	1.189	3,42	3,31	3,36
1-4	1	0	1	2.099	2.330	4.429	0,48	0,00	0,23
5-9	0	0	0	2.441	2.515	4.956	0,00	0,00	0,00
10-14	0	0	0	2.477	2.533	5.010	0,00	0,00	0,00
15-19	1	2	3	2.818	2.994	5.812	0,35	0,67	0,52
20-24	1	3	4	3.655	3.868	7.523	0,27	0,78	0,53
25-29	0	5	5	4.210	4.434	8.644	0,00	1,13	0,58
30-34	3	5	8	4.416	4.480	8.896	0,68	1,12	0,90
35-39	5	8	13	4.451	4.567	9.018	1,12	1,75	1,44
40-44	6	12	18	4.112	4.301	8.413	1,46	2,79	2,14
45-49	5	11	16	3.618	3.777	7.395	1,38	2,91	2,16
50-54	7	19	26	3.145	3.447	6.592	2,23	5,51	3,94
55-59	14	23	37	2.810	2.882	5.692	4,98	7,98	6,50
60-64	15	36	51	2.327	2.430	4.757	6,45	14,81	10,72
65-69	16	48	64	2.586	2.395	4.981	6,19	20,04	12,85
70-74	27	76	103	2.273	1.920	4.193	11,88	39,58	24,56
75-79	68	86	154	1.883	1.418	3.301	36,11	60,65	46,65
80-84	89	77	166	1.172	686	1.858	75,94	112,24	89,34
>84	162	99	261	959	470	1.429	168,93	210,64	182,65
Total	422	512	934	52.036	52.052	104.088	8,11	9,84	8,97

COMARQUES, 2001

GARRIGUES

	Defuncions			Població			Taxes * 1000 hab.		
	Dones	Homes	Total	Dones	Homes	Total	Dones	Homes	Total
<1	0	0	0	60	71	131	0,00	0,00	0,00
1-4	0	0	0	238	267	505	0,00	0,00	0,00
5-9	0	0	0	348	346	694	0,00	0,00	0,00
10-14	0	0	0	395	458	853	0,00	0,00	0,00
15-19	0	0	0	479	530	1.009	0,00	0,00	0,00
20-24	0	1	1	621	658	1.279	0,00	1,52	0,78
25-29	0	1	1	615	746	1.361	0,00	1,34	0,73
30-34	0	1	1	535	663	1.198	0,00	1,51	0,83
35-39	0	1	1	628	736	1.364	0,00	1,36	0,73
40-44	0	0	0	600	669	1.269	0,00	0,00	0,00
45-49	1	0	1	544	655	1.199	1,84	0,00	0,83
50-54	1	5	6	579	597	1.176	1,73	8,38	5,10
55-59	2	3	5	551	586	1.137	3,63	5,12	4,40
60-64	2	3	5	445	451	896	4,49	6,65	5,58
65-69	4	7	11	658	654	1.312	6,08	10,70	8,38
70-74	9	11	20	715	638	1.353	12,59	17,24	14,78
75-79	15	25	40	611	564	1.175	24,55	44,33	34,04
80-84	26	29	55	435	337	772	59,77	86,05	71,24
>84	61	46	107	361	233	594	168,98	197,42	180,13
Total	121	133	254	9.418	9.859	19.277	12,85	13,49	13,18

COMARQUES, 2001

GARROTXA

	Defuncions			Població			Taxes * 1000 hab.		
	Dones	Homes	Total	Dones	Homes	Total	Dones	Homes	Total
<1	1	2	3	212	215	427	4,72	9,30	7,03
1-4	0	0	0	814	757	1.571	0,00	0,00	0,00
5-9	1	0	1	1.038	992	2.030	0,96	0,00	0,49
10-14	0	0	0	984	1.090	2.074	0,00	0,00	0,00
15-19	0	0	0	1.179	1.185	2.364	0,00	0,00	0,00
20-24	4	3	7	1.561	1.620	3.181	2,56	1,85	2,20
25-29	0	2	2	1.664	1.667	3.331	0,00	1,20	0,60
30-34	0	3	3	1.593	1.636	3.229	0,00	1,83	0,93
35-39	0	0	0	1.706	1.814	3.520	0,00	0,00	0,00
40-44	3	3	6	1.748	1.929	3.677	1,72	1,56	1,63
45-49	3	5	8	1.574	1.693	3.267	1,91	2,95	2,45
50-54	2	4	6	1.427	1.530	2.957	1,40	2,61	2,03
55-59	3	7	10	1.221	1.227	2.448	2,46	5,70	4,08
60-64	5	12	17	1.110	1.014	2.124	4,50	11,83	8,00
65-69	7	26	33	1.558	1.377	2.935	4,49	18,88	11,24
70-74	15	32	47	1.621	1.329	2.950	9,25	24,08	15,93
75-79	35	41	76	1.476	1.093	2.569	23,71	37,51	29,58
80-84	62	53	115	944	594	1.538	65,68	89,23	74,77
>84	116	57	173	719	388	1.107	161,34	146,91	156,28
Total	257	250	507	24.149	23.150	47.299	10,64	10,80	10,72

COMARQUES, 2001

GIRONÈS

	Defuncions			Població			Taxes * 1000 hab.		
	Dones	Homes	Total	Dones	Homes	Total	Dones	Homes	Total
<1	5	2	7	817	808	1.625	6,12	2,48	4,31
1-4	1	2	3	2.924	3.127	6.051	0,34	0,64	0,50
5-9	2	0	2	3.360	3.615	6.975	0,60	0,00	0,29
10-14	1	0	1	3.484	3.495	6.979	0,29	0,00	0,14
15-19	1	4	5	4.246	4.070	8.316	0,24	0,98	0,60
20-24	0	3	3	5.656	5.665	11.321	0,00	0,53	0,26
25-29	3	6	9	5.917	5.951	11.868	0,51	1,01	0,76
30-34	2	4	6	5.556	5.564	11.120	0,36	0,72	0,54
35-39	1	4	5	5.478	5.571	11.049	0,18	0,72	0,45
40-44	4	15	19	5.274	5.107	10.381	0,76	2,94	1,83
45-49	5	17	22	4.697	4.666	9.363	1,06	3,64	2,35
50-54	10	37	47	4.158	4.123	8.281	2,41	8,97	5,68
55-59	14	26	40	3.245	3.334	6.579	4,31	7,80	6,08
60-64	14	31	45	2.695	2.533	5.228	5,19	12,24	8,61
65-69	19	37	56	3.298	2.921	6.219	5,76	12,67	9,00
70-74	40	63	103	3.187	2.476	5.663	12,55	25,44	18,19
75-79	63	115	178	2.755	2.047	4.802	22,87	56,18	37,07
80-84	113	103	216	1.824	1.098	2.922	61,95	93,81	73,92
>84	228	138	366	1.352	763	2.115	168,64	180,87	173,05
Total	526	607	1.133	69.923	66.934	136.857	7,52	9,07	8,28

COMARQUES, 2001

MARESME

	Defuncions			Població			Taxes * 1000 hab.		
	Dones	Homes	Total	Dones	Homes	Total	Dones	Homes	Total
<1	6	6	12	1.951	2.043	3.994	3,08	2,94	3,00
1-4	2	2	4	6.975	7.571	14.546	0,29	0,26	0,27
5-9	0	2	2	8.287	8.844	17.131	0,00	0,23	0,12
10-14	1	2	3	8.777	9.170	17.947	0,11	0,22	0,17
15-19	0	9	9	10.327	10.765	21.092	0,00	0,84	0,43
20-24	1	15	16	13.170	13.894	27.064	0,08	1,08	0,59
25-29	10	14	24	15.141	15.570	30.711	0,66	0,90	0,78
30-34	6	13	19	14.692	15.350	30.042	0,41	0,85	0,63
35-39	8	13	21	14.418	14.573	28.991	0,55	0,89	0,72
40-44	12	24	36	13.695	13.536	27.231	0,88	1,77	1,32
45-49	13	26	39	12.267	12.325	24.592	1,06	2,11	1,59
50-54	19	57	76	11.293	11.475	22.768	1,68	4,97	3,34
55-59	30	67	97	9.512	9.737	19.249	3,15	6,88	5,04
60-64	39	98	137	7.705	7.524	15.229	5,06	13,02	9,00
65-69	54	132	186	8.138	7.647	15.785	6,64	17,26	11,78
70-74	108	170	278	7.388	6.003	13.391	14,62	28,32	20,76
75-79	159	215	374	6.238	4.443	10.681	25,49	48,39	35,02
80-84	244	202	446	4.209	2.316	6.525	57,97	87,22	68,35
>84	624	290	914	4.513	1.871	6.384	138,27	155,00	143,17
Total	1.336	1.357	2.693	178.696	174.657	353.353	7,48	7,77	7,62

COMARQUES, 2001

MONTSIÀ

	Defuncions			Població			Taxes * 1000 hab.		
	Dones	Homes	Total	Dones	Homes	Total	Dones	Homes	Total
<1	0	0	0	261	291	552	0,00	0,00	0,00
1-4	0	2	2	980	1.011	1.991	0,00	1,98	1,00
5-9	0	0	0	1.228	1.183	2.411	0,00	0,00	0,00
10-14	0	0	0	1.336	1.358	2.694	0,00	0,00	0,00
15-19	0	5	5	1.605	1.725	3.330	0,00	2,90	1,50
20-24	2	2	4	2.168	2.305	4.473	0,92	0,87	0,89
25-29	1	1	2	2.181	2.436	4.617	0,46	0,41	0,43
30-34	1	2	3	2.147	2.343	4.490	0,47	0,85	0,67
35-39	0	3	3	2.075	2.197	4.272	0,00	1,37	0,70
40-44	1	6	7	1.934	2.033	3.967	0,52	2,95	1,76
45-49	4	5	9	1.756	1.798	3.554	2,28	2,78	2,53
50-54	5	8	13	1.624	1.696	3.320	3,08	4,72	3,92
55-59	5	7	12	1.476	1.554	3.030	3,39	4,50	3,96
60-64	7	13	20	1.405	1.430	2.835	4,98	9,09	7,05
65-69	16	27	43	1.693	1.587	3.280	9,45	17,01	13,11
70-74	15	35	50	1.635	1.486	3.121	9,17	23,55	16,02
75-79	31	50	81	1.395	1.181	2.576	22,22	42,34	31,44
80-84	60	60	120	970	671	1.641	61,86	89,42	73,13
>84	131	88	219	795	533	1.328	164,78	165,10	164,91
Total	279	314	593	28.664	28.818	57.482	9,73	10,90	10,32

COMARQUES, 2001

NOGUERA

	Defuncions			Població			Taxes * 1000 hab.		
	Dones	Homes	Total	Dones	Homes	Total	Dones	Homes	Total
<1	0	0	0	132	148	280	0,00	0,00	0,00
1-4	0	0	0	539	536	1.075	0,00	0,00	0,00
5-9	0	0	0	657	686	1.343	0,00	0,00	0,00
10-14	0	0	0	734	717	1.451	0,00	0,00	0,00
15-19	0	0	0	902	907	1.809	0,00	0,00	0,00
20-24	0	2	2	1.134	1.209	2.343	0,00	1,65	0,85
25-29	2	0	2	1.220	1.240	2.460	1,64	0,00	0,81
30-34	1	2	3	1.104	1.255	2.359	0,91	1,59	1,27
35-39	0	2	2	1.201	1.339	2.540	0,00	1,49	0,79
40-44	1	3	4	1.113	1.298	2.411	0,90	2,31	1,66
45-49	0	5	5	1.004	1.101	2.105	0,00	4,54	2,38
50-54	3	5	8	1.014	1.022	2.036	2,96	4,89	3,93
55-59	1	6	7	923	900	1.823	1,08	6,67	3,84
60-64	3	5	8	766	759	1.525	3,92	6,59	5,25
65-69	8	16	24	1.137	1.044	2.181	7,04	15,33	11,00
70-74	10	24	34	1.135	1.104	2.239	8,81	21,74	15,19
75-79	18	36	54	1.047	870	1.917	17,19	41,38	28,17
80-84	36	33	69	655	509	1.164	54,96	64,83	59,28
>84	85	69	154	558	401	959	152,33	172,07	160,58
Total	168	208	376	16.975	17.045	34.020	9,90	12,20	11,05

COMARQUES, 2001

OSONA

	Defuncions			Població			Taxes * 1000 hab.		
	Dones	Homes	Total	Dones	Homes	Total	Dones	Homes	Total
<1	5	2	7	631	677	1.308	7,92	2,95	5,35
1-4	1	0	1	2.431	2.702	5.133	0,41	0,00	0,19
5-9	0	0	0	2.941	3.036	5.977	0,00	0,00	0,00
10-14	1	0	1	3.061	3.247	6.308	0,33	0,00	0,16
15-19	1	2	3	3.536	3.696	7.232	0,28	0,54	0,41
20-24	0	1	1	4.666	4.937	9.603	0,00	0,20	0,10
25-29	4	7	11	4.880	5.178	10.058	0,82	1,35	1,09
30-34	2	3	5	4.683	4.808	9.491	0,43	0,62	0,53
35-39	5	6	11	4.990	5.302	10.292	1,00	1,13	1,07
40-44	2	6	8	5.024	5.129	10.153	0,40	1,17	0,79
45-49	8	8	16	4.259	4.613	8.872	1,88	1,73	1,80
50-54	6	21	27	3.791	3.841	7.632	1,58	5,47	3,54
55-59	7	17	24	3.190	3.156	6.346	2,19	5,39	3,78
60-64	17	28	45	2.740	2.571	5.311	6,20	10,89	8,47
65-69	30	57	87	3.563	3.074	6.637	8,42	18,54	13,11
70-74	48	84	132	3.538	2.887	6.425	13,57	29,10	20,54
75-79	94	113	207	2.952	2.247	5.199	31,84	50,29	39,82
80-84	100	90	190	1.920	1.082	3.002	52,08	83,18	63,29
>84	252	118	370	1.575	664	2.239	160,00	177,71	165,25
Total	583	563	1.146	64.371	62.847	127.218	9,06	8,96	9,01

COMARQUES, 2001

PALLARS JUSSÀ

	Defuncions			Població			Taxes * 1000 hab.		
	Dones	Homes	Total	Dones	Homes	Total	Dones	Homes	Total
<1	0	0	0	36	38	74	0,00	0,00	0,00
1-4	0	0	0	163	161	324	0,00	0,00	0,00
5-9	0	0	0	199	219	418	0,00	0,00	0,00
10-14	0	0	0	219	231	450	0,00	0,00	0,00
15-19	0	0	0	268	286	554	0,00	0,00	0,00
20-24	1	1	2	342	316	658	2,92	3,16	3,04
25-29	0	1	1	357	361	718	0,00	2,77	1,39
30-34	0	0	0	368	391	759	0,00	0,00	0,00
35-39	0	0	0	430	497	927	0,00	0,00	0,00
40-44	0	1	1	444	449	893	0,00	2,23	1,12
45-49	0	1	1	327	423	750	0,00	2,36	1,33
50-54	0	1	1	345	372	717	0,00	2,69	1,39
55-59	0	4	4	323	297	620	0,00	13,47	6,45
60-64	0	1	1	302	280	582	0,00	3,57	1,72
65-69	5	9	14	482	411	893	10,37	21,90	15,68
70-74	4	8	12	442	431	873	9,05	18,56	13,75
75-79	12	9	21	410	409	819	29,27	22,00	25,64
80-84	9	20	29	325	235	560	27,69	85,11	51,79
>84	38	42	80	294	178	472	129,25	235,96	169,49
Total	69	98	167	6.076	5.985	12.061	11,36	16,37	13,85

COMARQUES, 2001

PALLARS SOBIRÀ

	Defuncions			Població			Taxes * 1000 hab.		
	Dones	Homes	Total	Dones	Homes	Total	Dones	Homes	Total
<1	0	1	1	35	26	61	0,00	38,46	16,39
1-4	0	0	0	87	112	199	0,00	0,00	0,00
5-9	0	0	0	103	105	208	0,00	0,00	0,00
10-14	0	0	0	123	140	263	0,00	0,00	0,00
15-19	0	0	0	125	143	268	0,00	0,00	0,00
20-24	0	0	0	181	157	338	0,00	0,00	0,00
25-29	0	1	1	230	215	445	0,00	4,65	2,25
30-34	1	0	1	264	265	529	3,79	0,00	1,89
35-39	0	0	0	259	282	541	0,00	0,00	0,00
40-44	0	2	2	239	306	545	0,00	6,54	3,67
45-49	0	0	0	171	255	426	0,00	0,00	0,00
50-54	2	1	3	169	169	338	11,83	5,92	8,88
55-59	1	1	2	137	158	295	7,30	6,33	6,78
60-64	0	0	0	133	127	260	0,00	0,00	0,00
65-69	3	2	5	193	163	356	15,54	12,27	14,04
70-74	5	6	11	188	212	400	26,60	28,30	27,50
75-79	4	7	11	164	180	344	24,39	38,89	31,98
80-84	3	5	8	116	115	231	25,86	43,48	34,63
>84	17	17	34	107	63	170	158,88	269,84	200,00
Total	36	43	79	3.024	3.193	6.217	11,90	13,47	12,71

COMARQUES, 2001

PLA D'URGELL

	Defuncions			Població			Taxes * 1000 hab.		
	Dones	Homes	Total	Dones	Homes	Total	Dones	Homes	Total
<1	0	0	0	124	149	273	0,00	0,00	0,00
1-4	0	0	0	517	510	1.027	0,00	0,00	0,00
5-9	1	0	1	650	625	1.275	1,54	0,00	0,78
10-14	0	0	0	655	695	1.350	0,00	0,00	0,00
15-19	0	0	0	757	813	1.570	0,00	0,00	0,00
20-24	1	0	1	1.120	1.043	2.163	0,89	0,00	0,46
25-29	0	1	1	1.072	1.187	2.259	0,00	0,84	0,44
30-34	0	2	2	1.107	1.188	2.295	0,00	1,68	0,87
35-39	1	1	2	1.110	1.231	2.341	0,90	0,81	0,85
40-44	1	2	3	1.011	1.127	2.138	0,99	1,77	1,40
45-49	0	8	8	855	944	1.799	0,00	8,47	4,45
50-54	3	5	8	846	881	1.727	3,55	5,68	4,63
55-59	2	6	8	792	762	1.554	2,53	7,87	5,15
60-64	2	3	5	688	654	1.342	2,91	4,59	3,73
65-69	10	14	24	915	801	1.716	10,93	17,48	13,99
70-74	11	26	37	870	774	1.644	12,64	33,59	22,51
75-79	23	26	49	779	709	1.488	29,53	36,67	32,93
80-84	23	35	58	552	388	940	41,67	90,21	61,70
>84	70	53	123	460	239	699	152,17	221,76	175,97
Total	148	182	330	14.880	14.720	29.600	9,95	12,36	11,15

COMARQUES, 2001

PLA DE L'ESTANY

	Defuncions			Població			Taxes * 1000 hab.		
	Dones	Homes	Total	Dones	Homes	Total	Dones	Homes	Total
<1	0	0	0	155	141	296	0,00	0,00	0,00
1-4	0	0	0	565	530	1.095	0,00	0,00	0,00
5-9	0	0	0	650	699	1.349	0,00	0,00	0,00
10-14	0	0	0	634	626	1.260	0,00	0,00	0,00
15-19	1	0	1	701	733	1.434	1,43	0,00	0,70
20-24	0	0	0	978	955	1.933	0,00	0,00	0,00
25-29	0	1	1	990	981	1.971	0,00	1,02	0,51
30-34	1	0	1	940	953	1.893	1,06	0,00	0,53
35-39	0	1	1	983	1.065	2.048	0,00	0,94	0,49
40-44	0	1	1	932	1.013	1.945	0,00	0,99	0,51
45-49	0	2	2	871	876	1.747	0,00	2,28	1,14
50-54	1	2	3	717	725	1.442	1,39	2,76	2,08
55-59	2	1	3	586	638	1.224	3,41	1,57	2,45
60-64	2	5	7	531	478	1.009	3,77	10,46	6,94
65-69	8	7	15	684	590	1.274	11,70	11,86	11,77
70-74	7	9	16	651	627	1.278	10,75	14,35	12,52
75-79	16	19	35	543	454	997	29,47	41,85	35,11
80-84	23	35	58	367	228	595	62,67	153,51	97,48
>84	54	35	89	259	138	397	208,49	253,62	224,18
Total	115	118	233	12.737	12.450	25.187	9,03	9,48	9,25

COMARQUES, 2001

PRIORAT

	Defuncions			Població			Taxes * 1000 hab.		
	Dones	Homes	Total	Dones	Homes	Total	Dones	Homes	Total
<1	0	0	0	29	38	67	0,00	0,00	0,00
1-4	0	0	0	111	110	221	0,00	0,00	0,00
5-9	0	0	0	154	156	310	0,00	0,00	0,00
10-14	0	0	0	170	178	348	0,00	0,00	0,00
15-19	0	0	0	187	210	397	0,00	0,00	0,00
20-24	0	1	1	287	295	582	0,00	3,39	1,72
25-29	0	0	0	287	352	639	0,00	0,00	0,00
30-34	0	0	0	245	332	577	0,00	0,00	0,00
35-39	0	1	1	287	332	619	0,00	3,01	1,62
40-44	0	0	0	285	336	621	0,00	0,00	0,00
45-49	0	1	1	250	276	526	0,00	3,62	1,90
50-54	0	1	1	260	288	548	0,00	3,47	1,82
55-59	0	0	0	255	289	544	0,00	0,00	0,00
60-64	1	5	6	225	229	454	4,44	21,83	13,22
65-69	6	5	11	292	332	624	20,55	15,06	17,63
70-74	6	6	12	343	317	660	17,49	18,93	18,18
75-79	8	11	19	298	257	555	26,85	42,80	34,23
80-84	8	15	23	254	180	434	31,50	83,33	53,00
>84	25	17	42	260	143	403	96,15	118,88	104,22
Total	54	63	117	4.479	4.650	9.129	12,06	13,55	12,82

COMARQUES, 2001

RIBERA D'EBRE

	Defuncions			Població			Taxes * 1000 hab.		
	Dones	Homes	Total	Dones	Homes	Total	Dones	Homes	Total
<1	0	1	1	70	80	150	0,00	12,50	6,67
1-4	1	0	1	352	336	688	2,84	0,00	1,45
5-9	0	0	0	434	467	901	0,00	0,00	0,00
10-14	0	0	0	478	542	1.020	0,00	0,00	0,00
15-19	0	1	1	610	667	1.277	0,00	1,50	0,78
20-24	0	0	0	750	816	1.566	0,00	0,00	0,00
25-29	0	0	0	694	739	1.433	0,00	0,00	0,00
30-34	2	0	2	676	718	1.394	2,96	0,00	1,43
35-39	1	2	3	779	793	1.572	1,28	2,52	1,91
40-44	0	2	2	797	886	1.683	0,00	2,26	1,19
45-49	0	2	2	687	790	1.477	0,00	2,53	1,35
50-54	1	1	2	637	664	1.301	1,57	1,51	1,54
55-59	2	5	7	594	623	1.217	3,37	8,03	5,75
60-64	5	6	11	511	486	997	9,78	12,35	11,03
65-69	7	7	14	664	646	1.310	10,54	10,84	10,69
70-74	9	19	28	755	624	1.379	11,92	30,45	20,30
75-79	15	24	39	655	587	1.242	22,90	40,89	31,40
80-84	24	22	46	470	345	815	51,06	63,77	56,44
>84	57	40	97	463	250	713	123,11	160,00	136,04
Total	124	132	256	11.076	11.059	22.135	11,20	11,94	11,57

COMARQUES, 2001

RIPOLLÈS

	Defuncions			Població			Taxes * 1000 hab.		
	Dones	Homes	Total	Dones	Homes	Total	Dones	Homes	Total
<1	0	1	1	66	78	144	0,00	12,82	6,94
1-4	0	0	0	319	323	642	0,00	0,00	0,00
5-9	0	0	0	447	467	914	0,00	0,00	0,00
10-14	0	0	0	511	527	1.038	0,00	0,00	0,00
15-19	0	0	0	630	717	1.347	0,00	0,00	0,00
20-24	2	0	2	883	939	1.822	2,27	0,00	1,10
25-29	0	0	0	930	953	1.883	0,00	0,00	0,00
30-34	0	2	2	786	894	1.680	0,00	2,24	1,19
35-39	0	3	3	928	950	1.878	0,00	3,16	1,60
40-44	2	0	2	966	1.003	1.969	2,07	0,00	1,02
45-49	1	3	4	883	965	1.848	1,13	3,11	2,16
50-54	1	6	7	826	885	1.711	1,21	6,78	4,09
55-59	2	3	5	737	751	1.488	2,71	3,99	3,36
60-64	5	9	14	682	629	1.311	7,33	14,31	10,68
65-69	11	15	26	950	805	1.755	11,58	18,63	14,81
70-74	15	25	40	857	774	1.631	17,50	32,30	24,52
75-79	28	30	58	806	609	1.415	34,74	49,26	40,99
80-84	42	32	74	512	340	852	82,03	94,12	86,85
>84	88	37	125	414	201	615	212,56	184,08	203,25
Total	197	166	363	13.133	12.810	25.943	15,00	12,96	13,99

COMARQUES, 2001

SEGARRA

	Defuncions			Població			Taxes * 1000 hab.		
	Dones	Homes	Total	Dones	Homes	Total	Dones	Homes	Total
<1	1	0	1	80	91	171	12,50	0,00	5,85
1-4	0	1	1	348	327	675	0,00	3,06	1,48
5-9	0	0	0	412	426	838	0,00	0,00	0,00
10-14	0	0	0	435	416	851	0,00	0,00	0,00
15-19	0	0	0	468	481	949	0,00	0,00	0,00
20-24	1	0	1	662	658	1.320	1,51	0,00	0,76
25-29	1	2	3	638	731	1.369	1,57	2,74	2,19
30-34	0	1	1	667	810	1.477	0,00	1,23	0,68
35-39	0	2	2	709	857	1.566	0,00	2,33	1,28
40-44	1	1	2	639	732	1.371	1,56	1,37	1,46
45-49	0	2	2	551	612	1.163	0,00	3,27	1,72
50-54	0	0	0	513	570	1.083	0,00	0,00	0,00
55-59	2	4	6	436	416	852	4,59	9,62	7,04
60-64	1	5	6	376	339	715	2,66	14,75	8,39
65-69	7	2	9	538	511	1.049	13,01	3,91	8,58
70-74	9	11	20	582	511	1.093	15,46	21,53	18,30
75-79	14	17	31	489	427	916	28,63	39,81	33,84
80-84	8	18	26	321	229	550	24,92	78,60	47,27
>84	41	34	75	243	151	394	168,72	225,17	190,36
Total	86	100	186	9.107	9.295	18.402	9,44	10,76	10,11

COMARQUES, 2001

SEGRÀ

	Defuncions			Població			Taxes * 1000 hab.		
	Dones	Homes	Total	Dones	Homes	Total	Dones	Homes	Total
<1	5	3	8	833	835	1.668	6,00	3,59	4,80
1-4	0	0	0	2.926	3.137	6.063	0,00	0,00	0,00
5-9	0	3	3	3.627	3.840	7.467	0,00	0,78	0,40
10-14	2	0	2	3.990	4.068	8.058	0,50	0,00	0,25
15-19	0	3	3	4.547	4.796	9.343	0,00	0,63	0,32
20-24	5	6	11	6.252	6.437	12.689	0,80	0,93	0,87
25-29	4	6	10	6.606	6.752	13.358	0,61	0,89	0,75
30-34	2	3	5	6.263	6.408	12.671	0,32	0,47	0,39
35-39	5	14	19	6.552	6.718	13.270	0,76	2,08	1,43
40-44	5	17	22	6.147	6.252	12.399	0,81	2,72	1,77
45-49	9	26	35	5.399	5.506	10.905	1,67	4,72	3,21
50-54	14	18	32	5.041	4.952	9.993	2,78	3,63	3,20
55-59	4	35	39	4.423	4.453	8.876	0,90	7,86	4,39
60-64	18	47	65	3.855	3.498	7.353	4,67	13,44	8,84
65-69	43	76	119	4.627	3.956	8.583	9,29	19,21	13,86
70-74	62	126	188	4.460	3.740	8.200	13,90	33,69	22,93
75-79	105	157	262	3.727	2.909	6.636	28,17	53,97	39,48
80-84	132	154	286	2.599	1.581	4.180	50,79	97,41	68,42
>84	290	205	495	1.757	963	2.720	165,05	212,88	181,99
Total	705	899	1.604	83.631	80.801	164.432	8,43	11,13	9,75

COMARQUES, 2001

SELVA

	Defuncions			Població			Taxes * 1000 hab.		
	Dones	Homes	Total	Dones	Homes	Total	Dones	Homes	Total
<1	3	2	5	582	663	1.245	5,15	3,02	4,02
1-4	0	0	0	2.179	2.415	4.594	0,00	0,00	0,00
5-9	1	0	1	2.750	2.839	5.589	0,36	0,00	0,18
10-14	0	1	1	2.852	3.072	5.924	0,00	0,33	0,17
15-19	1	6	7	3.103	3.340	6.443	0,32	1,80	1,09
20-24	0	3	3	4.195	4.402	8.597	0,00	0,68	0,35
25-29	1	8	9	4.545	4.821	9.366	0,22	1,66	0,96
30-34	6	3	9	4.608	4.785	9.393	1,30	0,63	0,96
35-39	5	5	10	4.703	4.939	9.642	1,06	1,01	1,04
40-44	1	8	9	4.382	4.622	9.004	0,23	1,73	1,00
45-49	8	20	28	3.732	4.168	7.900	2,14	4,80	3,54
50-54	4	22	26	3.466	3.652	7.118	1,15	6,02	3,65
55-59	12	31	43	3.035	3.200	6.235	3,95	9,69	6,90
60-64	13	37	50	2.672	2.628	5.300	4,87	14,08	9,43
65-69	30	61	91	2.919	2.905	5.824	10,28	21,00	15,63
70-74	42	80	122	2.650	2.355	5.005	15,85	33,97	24,38
75-79	64	97	161	2.152	1.756	3.908	29,74	55,24	41,20
80-84	83	78	161	1.403	815	2.218	59,16	95,71	72,59
>84	157	100	257	1.021	541	1.562	153,77	184,84	164,53
Total	431	562	993	56.949	57.918	114.867	7,57	9,70	8,64

COMARQUES, 2001

SOLSONÈS

	Defuncions			Població			Taxes * 1000 hab.		
	Dones	Homes	Total	Dones	Homes	Total	Dones	Homes	Total
<1	0	1	1	60	65	125	0,00	15,38	8,00
1-4	0	0	0	186	213	399	0,00	0,00	0,00
5-9	0	0	0	238	249	487	0,00	0,00	0,00
10-14	0	0	0	261	282	543	0,00	0,00	0,00
15-19	0	1	1	314	306	620	0,00	3,27	1,61
20-24	0	2	2	413	417	830	0,00	4,80	2,41
25-29	0	0	0	419	470	889	0,00	0,00	0,00
30-34	0	0	0	408	441	849	0,00	0,00	0,00
35-39	0	0	0	449	504	953	0,00	0,00	0,00
40-44	0	4	4	428	453	881	0,00	8,83	4,54
45-49	1	1	2	352	397	749	2,84	2,52	2,67
50-54	0	1	1	320	388	708	0,00	2,58	1,41
55-59	0	2	2	315	298	613	0,00	6,71	3,26
60-64	0	1	1	274	290	564	0,00	3,45	1,77
65-69	4	11	15	330	321	651	12,12	34,27	23,04
70-74	5	13	18	334	312	646	14,97	41,67	27,86
75-79	10	13	23	274	237	511	36,50	54,85	45,01
80-84	6	19	25	177	154	331	33,90	123,38	75,53
>84	22	16	38	135	80	215	162,96	200,00	176,74
Total	48	85	133	5.687	5.877	11.564	8,44	14,46	11,50

COMARQUES, 2001

TARRAGONÈS

	Defuncions			Població			Taxes * 1000 hab.		
	Dones	Homes	Total	Dones	Homes	Total	Dones	Homes	Total
<1	5	6	11	957	1.023	1.980	5,22	5,87	5,56
1-4	1	0	1	3.476	3.728	7.204	0,29	0,00	0,14
5-9	1	2	3	4.257	4.512	8.769	0,23	0,44	0,34
10-14	0	2	2	4.382	4.773	9.155	0,00	0,42	0,22
15-19	1	0	1	5.384	5.719	11.103	0,19	0,00	0,09
20-24	4	12	16	7.151	7.559	14.710	0,56	1,59	1,09
25-29	4	3	7	7.998	8.037	16.035	0,50	0,37	0,44
30-34	3	6	9	7.557	7.743	15.300	0,40	0,77	0,59
35-39	8	12	20	7.413	7.413	14.826	1,08	1,62	1,35
40-44	4	10	14	7.007	6.889	13.896	0,57	1,45	1,01
45-49	8	8	16	6.276	6.326	12.602	1,27	1,26	1,27
50-54	6	32	38	5.808	5.884	11.692	1,03	5,44	3,25
55-59	14	43	57	4.852	4.871	9.723	2,89	8,83	5,86
60-64	13	45	58	4.018	3.798	7.816	3,24	11,85	7,42
65-69	32	66	98	4.427	3.921	8.348	7,23	16,83	11,74
70-74	46	101	147	4.067	3.287	7.354	11,31	30,73	19,99
75-79	78	114	192	3.220	2.418	5.638	24,22	47,15	34,05
80-84	113	107	220	2.165	1.284	3.449	52,19	83,33	63,79
>84	240	127	367	1.851	928	2.779	129,66	136,85	132,06
Total	581	696	1.277	92.266	90.113	182.379	6,30	7,72	7,00

COMARQUES, 2001

TERRA ALTA

	Defuncions			Població			Taxes * 1000 hab.		
	Dones	Homes	Total	Dones	Homes	Total	Dones	Homes	Total
<1	0	0	0	41	40	81	0,00	0,00	0,00
1-4	0	0	0	169	155	324	0,00	0,00	0,00
5-9	0	1	1	186	228	414	0,00	4,39	2,42
10-14	0	0	0	230	263	493	0,00	0,00	0,00
15-19	0	0	0	288	347	635	0,00	0,00	0,00
20-24	0	0	0	385	410	795	0,00	0,00	0,00
25-29	0	1	1	333	422	755	0,00	2,37	1,32
30-34	0	0	0	349	390	739	0,00	0,00	0,00
35-39	0	0	0	368	397	765	0,00	0,00	0,00
40-44	1	1	2	360	415	775	2,78	2,41	2,58
45-49	1	1	2	373	401	774	2,68	2,49	2,58
50-54	0	1	1	384	432	816	0,00	2,31	1,23
55-59	0	1	1	338	384	722	0,00	2,60	1,39
60-64	1	6	7	303	332	635	3,30	18,07	11,02
65-69	2	3	5	469	418	887	4,26	7,18	5,64
70-74	9	8	17	492	472	964	18,29	16,95	17,63
75-79	9	17	26	424	389	813	21,23	43,70	31,98
80-84	18	15	33	292	231	523	61,64	64,94	63,10
>84	36	34	70	245	156	401	146,94	217,95	174,56
Total	77	89	166	6.029	6.282	12.311	12,77	14,17	13,48

COMARQUES, 2001

URGELL

	Defuncions			Població			Taxes * 1000 hab.		
	Dones	Homes	Total	Dones	Homes	Total	Dones	Homes	Total
<1	1	1	2	152	150	302	6,58	6,67	6,62
1-4	0	0	0	571	533	1.104	0,00	0,00	0,00
5-9	0	0	0	637	671	1.308	0,00	0,00	0,00
10-14	0	0	0	670	721	1.391	0,00	0,00	0,00
15-19	0	2	2	853	871	1.724	0,00	2,30	1,16
20-24	0	1	1	1.040	1.123	2.163	0,00	0,89	0,46
25-29	0	0	0	1.140	1.207	2.347	0,00	0,00	0,00
30-34	0	1	1	1.127	1.257	2.384	0,00	0,80	0,42
35-39	1	3	4	1.207	1.330	2.537	0,83	2,26	1,58
40-44	0	4	4	1.077	1.176	2.253	0,00	3,40	1,78
45-49	1	2	3	933	1.013	1.946	1,07	1,97	1,54
50-54	4	7	11	859	917	1.776	4,66	7,63	6,19
55-59	1	7	8	820	790	1.610	1,22	8,86	4,97
60-64	2	5	7	684	624	1.308	2,92	8,01	5,35
65-69	8	14	22	939	865	1.804	8,52	16,18	12,20
70-74	9	18	27	934	858	1.792	9,64	20,98	15,07
75-79	26	28	54	874	721	1.595	29,75	38,83	33,86
80-84	31	37	68	577	386	963	53,73	95,85	70,61
>84	91	44	135	498	286	784	182,73	153,85	172,19
Total	175	174	349	15.592	15.499	31.091	11,22	11,23	11,23

COMARQUES, 2001

VAL D'ARAN

	Defuncions			Població			Taxes * 1000 hab.		
	Dones	Homes	Total	Dones	Homes	Total	Dones	Homes	Total
<1	0	0	0	35	35	70	0,00	0,00	0,00
1-4	0	0	0	153	156	309	0,00	0,00	0,00
5-9	0	0	0	206	215	421	0,00	0,00	0,00
10-14	0	0	0	206	223	429	0,00	0,00	0,00
15-19	0	0	0	201	218	419	0,00	0,00	0,00
20-24	0	0	0	270	283	553	0,00	0,00	0,00
25-29	0	0	0	364	359	723	0,00	0,00	0,00
30-34	0	0	0	329	356	685	0,00	0,00	0,00
35-39	0	0	0	330	368	698	0,00	0,00	0,00
40-44	0	0	0	349	365	714	0,00	0,00	0,00
45-49	0	0	0	254	315	569	0,00	0,00	0,00
50-54	1	0	1	194	247	441	5,15	0,00	2,27
55-59	1	3	4	157	184	341	6,37	16,30	11,73
60-64	1	3	4	127	119	246	7,87	25,21	16,26
65-69	0	3	3	168	164	332	0,00	18,29	9,04
70-74	1	3	4	136	143	279	7,35	20,98	14,34
75-79	2	3	5	115	109	224	17,39	27,52	22,32
80-84	3	5	8	83	67	150	36,14	74,63	53,33
>84	14	6	20	85	31	116	164,71	193,55	172,41
Total	23	26	49	3.762	3.957	7.719	6,11	6,57	6,35

COMARQUES, 2001

VALLÈS OCCIDENTAL

	Defuncions			Població			Taxes * 1000 hab.		
	Dones	Homes	Total	Dones	Homes	Total	Dones	Homes	Total
<1	13	10	23	4.149	4.531	8.680	3,13	2,21	2,65
1-4	1	3	4	15.340	16.283	31.623	0,07	0,18	0,13
5-9	1	2	3	17.870	18.810	36.680	0,06	0,11	0,08
10-14	1	2	3	18.664	19.618	38.282	0,05	0,10	0,08
15-19	4	10	14	21.614	22.746	44.360	0,19	0,44	0,32
20-24	7	27	34	29.217	30.196	59.413	0,24	0,89	0,57
25-29	10	24	34	33.566	34.146	67.712	0,30	0,70	0,50
30-34	10	36	46	31.867	32.783	64.650	0,31	1,10	0,71
35-39	13	44	57	30.303	30.979	61.282	0,43	1,42	0,93
40-44	23	60	83	28.350	27.966	56.316	0,81	2,15	1,47
45-49	37	81	118	25.108	24.950	50.058	1,47	3,25	2,36
50-54	40	109	149	22.873	23.088	45.961	1,75	4,72	3,24
55-59	56	138	194	19.395	19.130	38.525	2,89	7,21	5,04
60-64	63	176	239	15.541	15.100	30.641	4,05	11,66	7,80
65-69	140	266	406	17.292	15.151	32.443	8,10	17,56	12,51
70-74	189	363	552	15.090	12.145	27.235	12,52	29,89	20,27
75-79	329	418	747	12.545	8.838	21.383	26,23	47,30	34,93
80-84	431	408	839	7.841	4.663	12.504	54,97	87,50	67,10
>84	997	531	1.528	6.921	2.991	9.912	144,05	177,53	154,16
Total	2.365	2.708	5.073	373.546	364.114	737.660	6,33	7,44	6,88

COMARQUES, 2001

VALLÈS ORIENTAL

	Defuncions			Població			Taxes * 1000 hab.		
	Dones	Homes	Total	Dones	Homes	Total	Dones	Homes	Total
<1	3	4	7	1.845	1.941	3.786	1,63	2,06	1,85
1-4	1	3	4	6.665	6.971	13.636	0,15	0,43	0,29
5-9	0	1	1	7.949	8.148	16.097	0,00	0,12	0,06
10-14	2	0	2	7.849	8.181	16.030	0,25	0,00	0,12
15-19	3	5	8	9.230	9.626	18.856	0,33	0,52	0,42
20-24	1	14	15	12.229	13.018	25.247	0,08	1,08	0,59
25-29	0	13	13	14.344	14.854	29.198	0,00	0,88	0,45
30-34	5	12	17	14.165	14.779	28.944	0,35	0,81	0,59
35-39	9	13	22	13.046	13.770	26.816	0,69	0,94	0,82
40-44	11	33	44	12.379	12.142	24.521	0,89	2,72	1,79
45-49	9	32	41	10.560	10.930	21.490	0,85	2,93	1,91
50-54	20	53	73	9.551	9.974	19.525	2,09	5,31	3,74
55-59	19	63	82	7.963	8.252	16.215	2,39	7,63	5,06
60-64	27	64	91	6.536	6.529	13.065	4,13	9,80	6,97
65-69	48	116	164	6.987	6.573	13.560	6,87	17,65	12,09
70-74	79	169	248	5.955	5.175	11.130	13,27	32,66	22,28
75-79	149	207	356	4.804	3.705	8.509	31,02	55,87	41,84
80-84	196	173	369	3.132	1.791	4.923	62,58	96,59	74,95
>84	478	229	707	2.912	1.295	4.207	164,15	176,83	168,05
Total	1.060	1.204	2.264	158.101	157.654	315.755	6,70	7,64	7,17

Índex de mortalitat estàndard (IME). Comarques, 2001

	Dones			Homes			Total		
	IME	LI*	LS*	IME	LI*	LS*	IME	LI*	LS*
ALT CAMP	105,56	90,01	121,11	103,34	89,05	117,63	106,08	95,39	116,77
ALT EMPORDÀ	90,92	81,94	99,90	92,80	84,67	100,92	93,23	87,12	99,33
ALT PENEDÈS	121,48	109,11	133,86	105,72	95,59	115,86	114,10	106,14	122,07
ALT URGELL	97,11	76,70	117,51	86,17	69,91	102,42	93,17	80,10	106,25
ALTA RIBAGORÇA	114,26	64,19	164,34	114,83	73,04	156,62	118,44	85,28	151,61
ANOIA	100,34	90,52	110,16	109,28	99,50	119,06	106,08	99,07	113,08
BAGES	97,64	90,63	104,65	96,70	90,03	103,36	97,46	92,61	102,30
BAIX CAMP	116,36	107,35	125,37	98,88	91,48	106,28	107,61	101,82	113,40
BAIX EBRE	98,87	88,17	109,57	94,16	84,83	103,50	97,45	90,33	104,58
BAIX EMPORDÀ	91,21	82,04	100,38	99,28	90,54	108,02	96,61	90,21	103,01
BAIX LLOBREGAT	102,98	98,67	107,30	99,00	95,08	102,92	101,12	98,21	104,03
BAIX PENEDÈS	92,09	79,00	105,19	84,79	73,64	95,94	89,62	80,97	98,28
BARCELONÈS	98,04	96,15	99,92	104,32	102,33	106,31	99,87	98,52	101,22
BERGUEDA	96,71	84,05	109,38	94,00	82,05	105,94	96,22	87,45	105,00
CERDANYA	79,46	55,98	102,94	79,72	59,38	100,06	81,06	65,40	96,71
CONCA DE BARBERÀ	95,16	77,05	113,28	94,09	77,79	110,40	96,09	83,78	108,40
GARRAF	118,85	107,51	130,18	117,36	107,20	127,53	118,85	111,22	126,47
GARRIGUES	105,22	86,47	123,97	88,48	73,44	103,52	98,28	86,19	110,37
GARROTXA	106,54	93,51	119,56	86,38	75,67	97,08	96,10	87,74	104,47
GIRONÈS	108,87	99,56	118,17	101,22	93,17	109,27	104,97	98,86	111,08
MARESME	92,15	87,21	97,09	91,95	87,06	96,85	92,19	88,71	95,67
MONTSIÀ	105,12	92,78	117,45	90,00	80,05	99,96	98,50	90,57	106,42
NOGUERA	91,01	77,25	104,77	84,76	73,24	96,28	89,65	80,59	98,71
OSONA	109,11	100,25	117,97	94,34	86,55	102,14	101,57	95,69	107,45
PALLARS JUSSÀ	81,22	62,06	100,38	93,89	75,30	112,48	90,48	76,76	104,21
PALLARS SOBIRÀ	104,94	70,66	139,22	92,13	64,59	119,67	101,23	78,90	123,55
PLA D'URGELL	100,61	84,40	116,82	101,51	86,76	116,25	102,85	91,75	113,95
PLA DE L'ESTANY	124,57	101,80	147,33	97,87	80,21	115,53	110,87	96,63	125,10
PRIORAT	76,45	56,06	96,84	79,97	60,22	99,72	80,01	65,51	94,51
RIBERA D'EBRE	90,92	74,92	106,93	83,63	69,36	97,90	88,63	77,77	99,48
RIPOLLÈS	140,46	120,85	160,08	102,33	86,76	117,90	121,28	108,80	133,76
SEGARRA	102,57	80,89	124,25	90,59	72,83	108,34	97,68	83,64	111,72
SEGRIÀ	108,67	100,65	116,70	111,56	104,27	118,85	111,07	105,64	116,51
SELVA	113,38	102,67	124,08	111,27	102,07	120,47	113,71	106,64	120,78
SOLSONÈS	98,82	70,86	126,77	127,11	100,09	154,13	118,43	98,30	138,55
TARRAGONÈS	89,82	82,52	97,13	91,26	84,48	98,04	91,07	86,08	96,07
TERRA ALTA	97,20	75,49	118,91	86,26	68,34	104,18	93,38	79,17	107,58
URGELL	110,95	94,51	127,39	90,01	76,64	103,39	100,74	90,17	111,31
VAL D'ARAN	88,06	52,07	124,05	81,40	50,11	112,69	86,31	62,14	110,47
VALLÈS OCCIDENTAL	96,50	92,61	100,39	96,28	92,65	99,90	96,46	93,81	99,11
VALLÈS ORIENTAL	104,69	98,38	110,99	100,93	95,23	106,63	103,41	99,15	107,67

* LI: límit inferior; LS: límits superior de l'interval de confiança (95%).

Esperança de Vida per edat i sexe. Comarques, 2001

Dones

	Esperança de vida (ex)					
	En nèixer	5	25	45	65	85
ALT CAMP	83,14	78,62	58,62	38,98	20,78	5,73
ALT EMPORDÀ	83,13	78,84	59,37	40,40	22,06	6,51
ALT PENEDÈS	81,88	77,50	57,70	38,12	19,90	5,48
ALT URGELL	84,17	79,17	60,07	40,39	21,85	6,12
ALTA RIBAGORÇA	82,29	77,29	57,29	37,29	20,12	4,92
ANOIA	84,07	79,07	59,52	39,78	20,74	6,46
BAGES	83,92	79,29	59,42	40,04	21,42	6,09
BAIX CAMP	82,32	77,63	58,03	38,35	19,83	5,99
BAIX EBRE	83,06	78,35	58,69	39,48	21,45	6,67
BAIX EMPORDÀ	84,66	79,66	59,91	40,38	21,69	6,31
BAIX LLOBREGAT	83,29	78,46	58,65	39,19	20,58	6,42
BAIX PENEDÈS	84,15	79,93	59,93	40,45	22,01	6,37
BARCELONÈS	83,30	78,56	58,84	39,60	21,24	6,53
BERGUEDÀ	84,47	79,47	59,47	40,55	21,36	6,67
CERDANYA	85,80	80,80	60,80	41,58	23,12	6,25
CONCA DE BARBERÀ	84,07	80,19	60,19	40,94	22,07	6,56
GARRAF	81,81	77,24	57,44	38,16	20,12	5,94
GARRIGUES	84,42	79,42	59,42	39,42	21,05	6,10
GARROTXA	82,75	78,14	59,31	39,66	21,11	5,71
GIRONÈS	82,62	78,24	58,64	39,08	20,84	5,63
MARESME	83,99	79,34	59,40	40,01	21,53	7,11
MONTSIÀ	83,47	78,47	58,75	39,11	21,04	6,00
NOGUERA	85,01	80,01	60,01	40,91	22,00	6,46
OSONA	82,36	78,15	58,36	39,01	20,60	5,90
PALLARS JUSSÀ	86,04	81,04	61,96	41,96	21,96	6,60
PALLARS SOBIRÀ	81,96	76,96	56,96	37,88	20,84	6,86
PLA D'URGELL	83,38	78,38	59,26	39,67	20,90	6,04
PLA DE L'ESTANY	82,82	77,82	58,28	38,56	19,65	4,80
PRIORAT	85,96	80,96	60,96	40,96	21,54	8,38
RIBERA D'EBRE	82,93	78,85	58,85	39,92	21,78	7,31
RIPOLLÈS	81,09	76,09	56,76	37,17	18,67	4,96
SEGARRA	82,37	78,40	58,87	39,64	20,61	5,57
SEGRÌÀ	82,59	78,08	58,50	39,09	20,50	5,62
SELVA	82,11	77,53	57,77	38,44	20,08	5,81
SOLSONÈS	84,70	79,70	59,70	39,70	20,26	5,92
TARRAGONÈS	84,11	79,64	59,97	40,59	21,78	6,89
TERRA ALTA	84,75	79,75	59,75	40,34	21,28	6,63
URGELL	83,50	79,05	59,05	39,23	20,69	5,60
VAL D'ARAN	85,55	80,55	60,55	40,55	23,21	6,14
VALLÈS OCCIDENTAL	83,86	79,14	59,32	39,75	21,20	6,50
VALLÈS ORIENTAL	83,46	78,64	58,87	39,30	20,59	6,04
Catalunya	83,40	78,70	58,95	39,55	21,07	6,37

Esperança de Vida per edat i sexe. Comarques, 2001

Homes	Esperança de vida (ex)					
	En nèixer	5	25	45	65	85
ALT CAMP	76,40	71,83	52,48	33,20	17,53	4,78
ALT EMPORDÀ	77,18	72,50	52,78	33,99	18,11	6,03
ALT PENEDÈS	75,82	71,18	52,07	33,35	16,76	5,12
ALT URGELL	79,02	74,02	54,85	35,66	18,55	5,49
ALTA RIBAGORÇA	78,27	73,27	53,27	33,27	15,96	7,19
ANOIA	76,04	71,20	52,25	33,06	16,37	4,54
BAGES	77,40	72,72	53,15	34,33	17,11	5,91
BAIX CAMP	76,21	71,68	52,46	33,96	17,66	6,49
BAIX EBRE	76,97	72,46	53,02	34,42	17,62	6,14
BAIX EMPORDÀ	76,61	72,31	53,38	34,56	16,98	5,52
BAIX LLOBREGAT	76,89	72,22	52,83	34,06	17,22	5,98
BAIX PENEDÈS	78,32	73,82	54,28	35,57	18,14	6,15
BARCELONÈS	76,07	71,42	51,88	33,35	16,94	5,52
BERGUEDÀ	77,89	72,89	53,88	34,75	17,55	5,53
CERDANYA	79,57	74,57	55,10	36,08	19,34	5,54
CONCA DE BARBERÀ	76,19	72,18	52,18	33,95	18,99	9,98
GARRAF	75,37	70,62	51,02	32,36	15,66	4,81
GARRIGUES	79,61	74,61	55,04	36,03	18,57	5,11
GARROTXA	78,12	73,85	54,36	35,38	18,12	6,23
GIRONÈS	76,66	72,03	52,48	33,56	17,46	5,39
MARESME	77,68	72,99	53,69	34,63	17,73	6,31
MONTSIÀ	77,58	73,17	54,29	35,43	18,06	6,13
NOGUERA	79,17	74,17	54,65	35,80	18,77	5,80
OSONA	78,06	73,29	53,51	34,45	17,20	5,29
PALLARS JUSSÀ	78,13	73,13	54,01	35,16	17,99	4,34
PALLARS SOBIRÀ	76,37	74,31	54,31	36,77	18,42	4,24
PLA D'URGELL	77,50	72,50	52,50	33,58	17,08	4,62
PLA DE L'ESTANY	79,44	74,44	54,44	35,10	17,08	3,97
PRIORAT	79,05	74,05	55,01	35,67	19,02	6,80
RIBERA D'EBRE	78,37	74,35	54,82	35,76	18,67	6,04
RIPOLLÈS	76,57	72,55	52,55	33,69	16,90	5,20
SEGARRA	77,99	73,92	53,92	35,69	18,83	4,57
SEGRITÀ	75,89	71,16	51,86	33,07	16,37	4,61
SELVA	75,48	70,71	51,53	32,57	16,44	5,22
SOLSONÈS	73,23	69,36	51,57	33,13	14,82	4,87
TARRAGONÈS	77,78	73,24	53,97	34,86	18,04	7,12
TERRA ALTA	78,37	73,37	54,95	36,04	19,07	4,72
URGELL	77,26	72,78	53,73	35,02	18,33	6,11
VAL D'ARAN	79,22	74,22	54,22	34,22	18,52	5,09
VALLÈS OCCIDENTAL	77,44	72,66	53,11	34,23	17,35	5,53
VALLÈS ORIENTAL	77,04	72,32	52,82	33,90	16,86	5,71
Catalunya	76,75	72,08	52,63	33,86	17,16	5,57

Esperança de Vida per edat i sexe. Comarques, 2001

Total	Esperança de vida (ex)					
	En nèixer	5	25	45	65	85
ALT CAMP	79,61	75,06	55,41	35,98	19,21	5,35
ALT EMPORDÀ	80,05	75,55	55,95	37,08	20,13	6,31
ALT PENEDÈS	78,72	74,20	54,78	35,67	18,36	5,30
ALT URGELL	81,49	76,49	57,37	37,94	20,19	5,82
ALTA RIBAGORÇA	80,08	75,08	55,08	35,08	17,87	5,95
ANOIA	79,90	74,98	55,76	36,33	18,61	5,74
BAGES	80,66	76,01	56,30	37,23	19,38	6,02
BAIX CAMP	79,11	74,51	55,10	36,05	18,73	6,04
BAIX EBRE	79,93	75,33	55,79	36,92	19,58	6,46
BAIX EMPORDÀ	80,47	75,86	56,55	37,41	19,36	6,02
BAIX LLOBREGAT	80,04	75,29	55,71	36,62	19,00	6,23
BAIX PENEDÈS	81,08	76,72	56,96	37,90	20,04	6,29
BARCELONÈS	79,82	75,13	55,51	36,66	19,36	6,22
BERGUEDÀ	81,15	76,15	56,69	37,66	19,56	6,27
CERDANYA	82,54	77,54	57,83	38,73	21,27	5,94
CONCA DE BARBERÀ	79,58	75,60	55,60	36,93	20,18	7,35
GARRAF	78,48	73,81	54,12	35,18	17,94	5,52
GARRIGUES	81,91	76,91	57,14	37,70	19,82	5,67
GARROTXA	80,43	76,00	56,83	37,54	19,68	5,88
GIRONÈS	79,63	75,12	55,54	36,32	19,26	5,52
MARESME	80,85	76,18	56,59	37,38	19,79	6,85
MONTSIÀ	80,34	75,65	56,38	37,16	19,47	5,86
NOGUERA	81,88	76,88	57,14	38,19	20,31	6,02
OSONA	80,29	75,79	56,00	36,81	19,04	5,71
PALLARS JUSSÀ	81,90	76,90	57,79	38,41	19,97	5,54
PALLARS SOBIRÀ	79,21	75,51	55,51	37,27	19,55	5,59
PLA D'URGELL	80,29	75,29	55,72	36,50	19,00	5,42
PLA DE L'ESTANY	81,19	76,19	56,41	36,90	18,45	4,48
PRIORAT	82,40	77,40	57,92	38,29	20,41	7,76
RIBERA D'EBRE	80,56	76,56	56,81	37,82	20,28	6,76
RIPOLLÈS	78,75	74,29	54,60	35,41	17,83	5,04
SEGARRA	80,22	76,15	56,38	37,72	19,82	5,20
SEGRÌÀ	79,16	74,54	55,12	36,05	18,51	5,23
SELVA	78,64	73,95	54,51	35,39	18,30	5,58
SOLSONÈS	78,42	74,05	55,23	36,11	17,32	5,51
TARRAGONÈS	80,83	76,32	56,87	37,64	19,92	6,79
TERRA ALTA	81,27	76,27	57,17	38,06	20,18	5,73
URGELL	80,22	75,75	56,26	37,06	19,49	5,66
VAL D'ARAN	82,20	77,20	57,20	37,20	20,80	5,75
VALLÈS OCCIDENTAL	80,67	75,92	56,24	37,05	19,43	6,17
VALLÈS ORIENTAL	80,14	75,38	55,75	36,53	18,76	5,85
Catalunya	80,09	75,41	55,82	36,76	19,27	6,09

REGIONS SANITÀRIES, 2001

Població per edat i sexe.

Dones

	BARCELONA CIUTAT	COSTA DE PONENT	CENTRE	GIRONA	LLEIDA	TARRAGONA	TORTOSA	BARCELONÈS NORD I MARESME
<1	6233	6314	7553	2804	1559	2422	589	3631
1-4	22643	22166	27982	10516	5866	8913	2259	12937
5-9	25570	26363	33030	13115	7277	11059	2769	15465
10-14	25792	27552	34299	13384	7917	11539	3039	16633
15-19	32013	33879	40235	15282	9174	13760	3809	20659
20-24	44318	47519	54036	20490	12353	17897	5006	28110
25-29	52540	55387	60853	21853	13127	19609	4924	31076
30-34	50542	51628	58302	21212	12647	18542	4794	28614
35-39	51884	47040	56509	21765	13333	18722	4819	26723
40-44	50586	43077	53993	20838	12456	17587	4527	25495
45-49	48504	40128	47041	18282	10705	15909	4171	24032
50-54	50800	39624	42752	16795	10229	14650	4111	23611
55-59	48097	35603	36660	14249	9133	12805	3724	20622
60-64	42492	28584	30122	12345	7884	10693	3441	16514
65-69	49921	30104	34928	14925	10350	12159	4260	17094
70-74	49542	25519	31375	14085	10142	11352	4178	15072
75-79	43700	20475	26092	12140	8831	9449	3534	12519
80-84	29654	13610	16640	8067	6071	6493	2456	8253
85-89	17657	7814	10041	4554	3332	3813	1356	4910
90-94	6905	3188	3853	1546	1174	1433	519	2143
> 94	1638	798	969	221	182	378	144	809
Total	751031	606372	707265	278468	173742	239184	68429	354922

Font dades de població: IDESCAT. Estimacions postcensals de Catalunya, 2001

REGIONS SANITÀRIES, 2001

Població per edat i sexe.

Homes

	BARCELONA CIUTAT	COSTA DE PONENT	CENTRE	GIRONA	LLEIDA	TARRAGONA	TORTOSA	BARCELONÈS NORD I MARESME
<1	6654	6622	8134	2930	1617	2540	640	3817
1-4	24040	24068	29834	11091	6022	9305	2348	13834
5-9	26474	27329	34602	13645	7621	11550	2860	16349
10-14	27413	28974	36022	13878	8177	12237	3205	17568
15-19	33554	35306	42186	15742	9603	14330	4059	21547
20-24	46361	49646	56409	21159	12686	18922	5281	29638
25-29	55024	58356	63019	22593	13716	20138	5578	32768
30-34	50355	54521	60702	22093	13534	19442	5317	29929
35-39	49138	48650	58670	22733	14245	19024	5109	27489
40-44	46807	42959	53833	21352	13331	18049	4686	24907
45-49	41904	39492	48095	19294	11663	16254	4204	23624
50-54	43601	38972	43908	17353	10418	15318	4285	23130
55-59	41776	35853	36210	14789	9172	13147	3794	20726
60-64	36234	29350	28931	12013	7334	10505	3467	16516
65-69	39261	28127	30790	13778	9221	11303	3921	15755
70-74	34987	21374	25661	12078	9109	9740	3742	12312
75-79	27263	14884	19255	9418	7447	7441	2936	8605
80-84	14386	7565	9988	4981	4153	4153	1718	4405
85-89	7249	3535	4707	2462	2067	2118	890	2121
90-94	2237	1221	1526	792	588	700	315	799
> 94	432	305	375	169	118	190	113	303
Total	655150	597109	692857	274343	171842	236406	68468	346142

Font dades de població: IDESCAT. Estimacions postcensals de Catalunya, 2001

Mortalitat per 20 grans grups de causes

Defuncions 20 grans grups per edat i sexe. Regions Sanitàries, 2001

R.S. BARCELONA CIUTAT

	< 1	1- 4	5-14	15-24	25-34	35-44	45-54	55-64	65-74	75-84	>84	Total
Dones												
I.Infeccioses	0	0	0	0	13	13	5	8	33	56	31	159
II.Tumors	0	0	1	6	13	53	125	224	474	647	449	1.992
III.Sang	1	0	0	0	1	0	1	3	3	5	12	26
IV.Endocrines	0	0	0	1	3	2	0	15	39	98	121	279
V.Mentals	0	0	0	0	0	0	1	3	17	145	396	562
VI.Nerviós	0	0	0	2	3	4	5	13	55	186	193	461
VII.Ull	0	0	0	0	0	0	0	0	1	0	1	2
VIII.Oïda	0	0	0	0	0	0	0	0	0	0	0	0
IX.Circulatori	0	0	0	1	5	9	24	47	288	910	1.745	3.029
X.Respiratori	1	1	0	1	2	2	2	10	60	204	395	678
XI.Digestiu	0	0	0	0	2	5	11	20	69	137	162	406
XII.Pell	0	0	0	0	0	0	0	0	1	3	9	13
XIII.Osteomuscular	0	0	0	0	0	1	1	3	13	26	36	80
XIV.Genitourinari	1	0	0	0	0	0	2	3	21	43	98	168
XV.Embaràs i part	0	0	0	0	0	0	0	0	0	0	0	0
XVI.Perinatal	11	0	0	0	0	0	0	0	0	0	0	11
XVII.Congènites	5	0	1	0	2	1	0	3	1	1	1	15
XVIII.Mal definides	0	0	0	1	3	1	2	4	7	31	80	129
XX.Externes	1	3	2	8	25	18	20	15	30	75	95	292
Total	20	4	4	20	72	109	199	371	1.112	2.567	3.824	8.302
Homes												
I.Infeccioses	0	0	0	2	18	35	19	11	38	48	17	188
II.Tumors	0	0	6	6	17	47	218	443	892	851	294	2.774
III.Sang	0	0	0	0	1	0	0	3	2	5	3	14
IV.Endocrines	1	0	0	1	1	2	7	12	51	77	55	207
V.Mentals	0	0	0	0	0	1	2	6	18	107	134	268
VI.Nerviós	0	0	0	1	0	5	8	17	59	103	68	261
VII.Ull	0	0	0	0	0	0	0	0	0	0	0	0
VIII.Oïda	0	0	0	0	0	0	0	0	0	0	0	0
IX.Circulatori	1	1	1	2	10	23	80	183	524	779	649	2.253
X.Respiratori	0	0	0	1	2	12	15	43	151	373	289	886
XI.Digestiu	0	0	0	0	4	28	38	57	84	127	77	415
XII.Pell	0	0	0	0	0	0	0	0	1	5	6	12
XIII.Osteomuscular	0	0	0	0	1	0	1	4	9	12	13	40
XIV.Genitourinari	0	0	0	0	0	2	2	12	29	48	41	134
XV.Embaràs i part	0	0	0	0	0	0	0	0	0	0	0	0
XVI.Perinatal	9	1	0	0	0	0	0	0	0	0	0	10
XVII.Congènites	4	0	1	0	1	1	1	1	1	0	1	11
XVIII.Mal definides	0	1	0	1	7	7	12	20	17	30	40	135
XX.Externes	2	2	3	34	59	58	38	29	46	55	46	372
Total	17	5	11	48	121	221	441	841	1.922	2.620	1.733	7.980

Mortalitat per 20 grans grups de causes

Defuncions 20 grans grups per edat i sexe. Regions Sanitàries, 2001

R.S. COSTA DE PONENT

	< 1	1- 4	5-14	15-24	25-34	35-44	45-54	55-64	65-74	75-84	>84	Total
Dones												
I.Infeccioses	0	1	0	1	3	11	1	2	16	21	18	74
II.Tumors	0	0	2	2	10	34	69	128	223	281	154	903
III.Sang	0	0	0	0	0	1	0	0	3	4	11	19
IV.Endocrines	1	0	0	0	1	3	1	6	28	69	64	173
V.Mentals	0	0	0	2	0	0	1	4	12	117	222	358
VI.Nerviós	0	0	1	0	2	2	3	9	28	90	80	215
VII.Ull	0	0	0	0	0	0	0	0	0	0	0	0
VIII.Oïda	0	0	0	0	0	0	0	0	0	0	0	0
IX.Circulatori	0	0	0	2	5	4	18	39	188	606	759	1.621
X.Respiratori	0	1	0	1	0	1	2	11	26	84	160	286
XI.Digestiu	0	0	0	0	3	2	9	12	40	81	78	225
XII.Pell	0	0	0	0	1	0	0	1	1	3	8	14
XIII.Osteomuscular	0	0	0	0	0	1	0	2	10	16	41	70
XIV.Genitourinari	0	0	0	1	0	0	1	3	11	32	54	102
XV.Embaràs i part	0	0	0	0	0	0	0	0	0	0	0	0
XVI.Perinatal	6	0	0	0	0	0	0	0	0	0	0	6
XVII.Congènites	2	1	0	0	1	3	0	0	0	0	1	8
XVIII.Mal definides	1	0	0	1	1	0	3	4	5	19	65	99
XX.Externes	1	0	1	12	9	13	13	8	24	29	29	139
Total	11	3	4	22	36	75	121	229	615	1.452	1.744	4.312
Homes												
I.Infeccioses	0	0	0	0	3	23	14	11	20	18	7	96
II.Tumors	0	1	5	6	12	39	155	302	539	457	175	1.691
III.Sang	0	0	0	0	0	0	0	0	0	4	1	5
IV.Endocrines	1	0	0	0	2	2	2	16	24	55	26	128
V.Mentals	0	0	0	1	0	0	2	9	29	59	73	173
VI.Nerviós	2	0	0	0	4	0	4	13	37	50	23	133
VII.Ull	0	0	0	0	0	0	0	0	0	0	0	0
VIII.Oïda	0	0	0	0	0	0	0	0	0	0	0	0
IX.Circulatori	1	0	0	0	11	26	68	141	326	464	327	1.364
X.Respiratori	0	0	0	0	10	8	13	35	107	187	138	498
XI.Digestiu	0	0	1	0	3	18	31	33	72	66	23	247
XII.Pell	0	0	0	0	0	1	0	0	0	0	4	5
XIII.Osteomuscular	0	0	0	0	0	0	2	1	7	9	13	32
XIV.Genitourinari	0	0	0	0	1	3	6	8	16	36	38	108
XV.Embaràs i part	0	0	0	0	0	0	0	0	0	0	0	0
XVI.Perinatal	11	0	0	0	1	0	0	0	0	0	0	12
XVII.Congènites	6	0	2	2	1	0	0	2	0	0	0	13
XVIII.Mal definides	2	0	0	4	3	11	5	9	11	12	23	80
XX.Externes	1	3	4	60	65	51	39	29	42	45	21	360
Total	24	4	12	73	116	182	341	609	1.230	1.462	892	4.945

Mortalitat per 20 grans grups de causes

Defuncions 20 grans grups per edat i sexe. Regions Sanitàries, 2001

R.S. DEL CENTRE

	< 1	1- 4	5-14	15-24	25-34	35-44	45-54	55-64	65-74	75-84	>84	Total
Dones												
I.Infeccioses	0	0	0	0	1	4	2	5	11	19	29	71
II.Tumors	1	0	2	4	10	40	89	114	272	342	225	1.099
III.Sang	0	0	0	0	0	0	2	1	1	8	15	27
IV.Endocrines	0	1	0	1	1	0	1	5	25	68	75	177
V.Mentals	0	0	0	0	0	1	0	2	16	120	287	426
VI.Nerviós	1	0	0	0	1	3	3	7	28	112	113	268
VII.Ull	0	0	0	0	0	0	0	0	0	1	0	1
VIII.Oïda	0	0	0	0	0	0	0	0	0	0	0	0
IX.Circulatori	0	0	0	1	2	6	15	46	193	602	948	1.813
X.Respiratori	0	1	0	0	1	2	5	10	31	103	206	359
XI.Digestiu	0	1	0	0	3	7	8	15	43	98	100	275
XII.Pell	0	0	0	0	0	0	0	1	2	4	12	19
XIII.Osteomuscular	0	0	0	2	0	1	0	2	9	36	60	110
XIV.Genitourinari	1	0	0	0	0	0	0	5	8	56	81	151
XV.Embaràs i part	0	0	0	0	0	0	0	0	0	0	0	0
XVI.Perinatal	17	0	0	0	0	0	0	0	0	0	0	17
XVII.Congènites	3	0	2	0	2	2	1	0	0	1	0	11
XVIII.Mal definides	1	0	0	2	1	1	2	1	6	19	57	90
XX.Externes	0	0	1	8	17	11	12	7	15	42	41	154
Total	24	3	5	18	39	78	140	221	660	1.631	2.249	5.068
Homes												
I.Infeccioses	0	0	1	1	4	13	6	7	17	22	14	85
II.Tumors	0	2	2	4	14	59	183	323	593	594	211	1.985
III.Sang	0	0	0	0	0	0	2	1	1	5	5	14
IV.Endocrines	0	1	0	0	0	2	7	5	41	56	34	146
V.Mentals	0	0	0	0	0	2	0	5	24	87	111	229
VI.Nerviós	1	0	1	2	1	3	6	9	30	76	39	168
VII.Ull	0	0	0	0	0	0	0	0	0	0	0	0
VIII.Oïda	0	0	0	0	0	0	0	0	0	0	0	0
IX.Circulatori	0	1	0	2	10	31	68	131	350	569	377	1.539
X.Respiratori	1	0	1	3	4	8	8	31	131	247	189	623
XI.Digestiu	0	0	0	0	1	21	26	26	60	78	43	255
XII.Pell	0	0	0	0	0	0	1	1	0	1	1	4
XIII.Osteomuscular	0	0	0	1	0	0	1	2	5	19	16	44
XIV.Genitourinari	0	0	0	0	0	1	5	2	19	36	53	116
XV.Embaràs i part	0	0	0	0	0	0	0	0	0	0	0	0
XVI.Perinatal	13	0	0	0	0	0	0	0	1	0	0	14
XVII.Congènites	2	1	0	0	0	1	3	0	0	2	0	9
XVIII.Mal definides	1	0	0	4	7	4	11	4	16	18	19	84
XX.Externes	2	1	1	56	67	51	31	21	49	37	34	350
Total	20	6	6	73	108	196	358	568	1.337	1.847	1.146	5.665

Mortalitat per 20 grans grups de causes

Defuncions 20 grans grups per edat i sexe. Regions Sanitàries, 2001

R.S. GIRONA

	< 1	1- 4	5-14	15-24	25-34	35-44	45-54	55-64	65-74	75-84	>84	Total
Dones												
I.Infeccioses	0	0	0	0	2	2	0	2	6	8	10	30
II.Tumors	0	0	2	3	9	15	38	64	122	171	103	527
III.Sang	0	0	0	0	0	0	0	0	1	4	7	12
IV.Endocrines	0	0	0	0	0	0	0	2	5	29	33	69
V.Mentals	0	0	0	0	0	0	0	0	3	32	82	117
VI.Nerviós	0	0	1	1	0	0	0	0	13	50	48	113
VII.Ull	0	0	0	0	0	0	0	0	0	0	0	0
VIII.Oïda	0	0	0	0	0	0	0	0	0	0	0	0
IX.Circulatori	0	0	0	0	4	3	15	16	90	294	466	888
X.Respiratori	0	0	0	1	2	0	1	3	20	51	84	162
XI.Digestiu	0	0	0	0	0	0	5	3	11	42	37	98
XII.Pell	0	0	0	0	0	0	0	0	2	1	4	7
XIII.Osteomuscular	0	0	0	0	0	1	0	1	2	11	22	37
XIV.Genitourinari	0	0	0	0	0	0	0	2	1	15	37	55
XV.Embaràs i part	0	0	0	0	0	0	0	0	0	0	0	0
XVI.Perinatal	6	0	0	0	0	0	0	0	0	0	0	6
XVII.Congènites	1	0	0	1	2	0	1	0	0	1	0	6
XVIII.Mal definides	4	0	0	1	0	1	0	0	3	18	55	82
XX.Externes	2	1	4	6	7	4	4	5	13	25	17	88
Total	13	1	7	13	26	26	64	98	292	752	1.005	2.297
Homes												
I.Infeccioses	0	0	1	0	1	4	3	4	5	10	1	29
II.Tumors	1	0	2	0	4	21	82	118	261	279	105	873
III.Sang	0	0	0	0	0	0	0	1	2	0	0	3
IV.Endocrines	0	0	0	0	0	1	2	4	14	31	19	71
V.Mentals	0	0	0	0	0	1	2	1	13	30	37	84
VI.Nerviós	0	0	0	2	1	3	4	3	8	44	23	88
VII.Ull	0	0	0	0	0	0	0	0	0	0	0	0
VIII.Oïda	0	0	0	0	0	0	0	0	0	0	0	0
IX.Circulatori	0	0	0	1	6	12	33	66	159	298	209	784
X.Respiratori	0	0	0	3	2	3	7	11	47	127	101	301
XI.Digestiu	0	0	0	0	0	3	11	17	26	48	32	137
XII.Pell	0	0	0	0	0	0	0	1	0	2	1	4
XIII.Osteomuscular	0	0	0	0	0	0	0	0	5	11	9	25
XIV.Genitourinari	0	0	0	0	0	0	0	2	8	20	23	53
XV.Embaràs i part	0	0	0	0	0	0	0	0	0	0	0	0
XVI.Perinatal	6	0	0	0	0	0	0	0	0	0	0	6
XVII.Congènites	3	1	0	0	1	0	1	0	1	1	0	8
XVIII.Mal definides	1	1	0	0	1	1	4	3	4	13	27	55
XX.Externes	1	2	1	26	29	21	31	21	17	18	11	178
Total	12	4	4	32	45	70	180	252	570	932	598	2.699

Mortalitat per 20 grans grups de causes

Defuncions 20 grans grups per edat i sexe. Regions Sanitàries, 2001

R.S. LLEIDA

	< 1	1- 4	5-14	15-24	25-34	35-44	45-54	55-64	65-74	75-84	>84	Total
Dones												
I.Infeccioses	0	0	2	0	2	0	0	2	4	10	9	29
II.Tumors	0	0	1	3	1	8	29	24	84	143	68	361
III.Sang	0	0	0	0	0	0	1	0	0	3	7	11
IV.Endocrines	1	0	0	0	0	0	1	2	12	18	39	73
V.Mentals	0	0	0	0	0	0	0	1	1	13	46	61
VI.Nerviós	0	0	0	0	1	0	0	0	8	28	24	61
VII.Ull	0	0	0	0	0	0	0	0	0	0	0	0
VIII.Oïda	0	0	0	0	0	0	0	0	0	0	0	0
IX.Circulatori	0	0	0	0	1	2	4	9	65	189	378	648
X.Respiratori	0	0	0	0	1	0	1	3	14	47	91	157
XI.Digestiu	1	0	0	0	0	3	2	3	13	29	31	82
XII.Pell	0	0	0	0	0	0	0	0	0	0	3	3
XIII.Osteomuscular	0	0	0	0	0	0	0	0	4	13	16	33
XIV.Genitourinari	0	0	0	0	0	0	0	2	7	12	19	40
XV.Embaràs i part	0	0	0	0	0	0	0	0	0	0	0	0
XVI.Perinatal	3	0	0	0	0	0	0	0	0	0	0	3
XVII.Congènites	0	0	0	1	0	0	0	0	0	0	0	1
XVIII.Mal definides	1	0	0	0	1	0	1	0	2	8	14	27
XX.Externes	1	0	1	4	4	3	2	2	5	8	13	43
Total	7	0	4	8	11	16	41	48	219	521	758	1.633
Homes												
I.Infeccioses	0	0	0	0	3	5	6	1	6	4	4	29
II.Tumors	0	0	3	2	1	9	39	72	162	190	115	593
III.Sang	0	1	0	0	0	2	0	0	0	2	5	10
IV.Endocrines	0	0	0	0	0	1	1	6	15	21	12	56
V.Mentals	0	0	0	0	0	1	0	2	1	25	19	48
VI.Nerviós	0	0	0	0	0	1	0	3	12	24	10	50
VII.Ull	0	0	0	0	0	0	0	0	0	0	0	0
VIII.Oïda	0	0	0	0	0	0	0	0	0	0	0	0
IX.Circulatori	0	0	0	0	1	8	12	23	112	243	228	627
X.Respiratori	0	0	0	1	1	2	4	12	45	102	87	254
XI.Digestiu	0	0	0	0	2	7	5	11	21	27	16	89
XII.Pell	0	0	0	0	0	0	0	0	1	1	2	4
XIII.Osteomuscular	0	0	0	0	0	0	0	0	1	5	4	10
XIV.Genitourinari	0	0	0	0	0	0	0	4	3	16	22	45
XV.Embaràs i part	0	0	0	0	0	0	0	0	0	0	0	0
XVI.Perinatal	2	0	0	0	0	0	0	0	0	0	0	2
XVII.Congènites	3	0	0	1	0	0	1	1	0	0	0	6
XVIII.Mal definides	0	0	0	1	1	5	6	3	9	10	16	51
XX.Externes	0	0	0	13	13	15	17	12	14	23	13	120
Total	5	1	3	18	22	56	91	150	402	693	553	1.994

Mortalitat per 20 grans grups de causes

Defuncions 20 grans grups per edat i sexe. Regions Sanitàries, 2001

R.S. TARRAGONA

	< 1	1- 4	5-14	15-24	25-34	35-44	45-54	55-64	65-74	75-84	>84	Total
Dones												
I.Infeccioses	0	0	0	1	1	3	3	4	4	12	11	39
II.Tumors	0	0	0	2	7	8	28	39	89	132	74	379
III.Sang	0	0	0	0	0	0	0	0	1	5	1	7
IV.Endocrines	0	1	0	0	0	1	1	2	15	18	23	61
V.Mentals	0	0	0	0	0	0	1	0	3	38	62	104
VI.Nerviós	0	0	0	1	0	1	0	1	11	42	45	101
VII.Ull	0	0	0	0	0	0	0	0	0	0	0	0
VIII.Oïda	0	0	0	0	0	0	0	0	0	0	0	0
IX.Circulatori	1	0	0	1	1	2	7	13	81	216	336	658
X.Respiratori	0	0	0	0	1	3	0	2	15	58	81	160
XI.Digestiu	1	0	0	0	1	0	4	8	6	37	35	92
XII.Pell	0	0	0	0	0	0	0	0	0	1	6	7
XIII.Osteomuscular	0	0	0	0	0	0	1	1	5	17	25	49
XIV.Genitourinari	0	0	0	0	0	0	0	1	3	18	27	49
XV.Embaràs i part	0	0	0	0	1	0	0	0	0	0	0	1
XVI.Perinatal	8	0	0	1	0	0	0	0	0	0	0	9
XVII.Congènites	3	0	0	0	0	0	1	0	0	0	0	4
XVIII.Mal definides	0	0	2	0	1	0	1	1	4	17	57	83
XX.Externes	0	1	0	4	4	4	5	2	8	12	15	55
Total	13	2	2	10	17	22	52	74	245	623	798	1.858
Homes												
I.Infeccioses	1	0	0	0	3	4	6	4	5	16	5	44
II.Tumors	0	1	2	0	1	16	52	118	203	185	63	641
III.Sang	0	0	0	0	0	0	0	0	3	2	1	6
IV.Endocrines	1	1	0	1	0	0	0	1	11	17	14	46
V.Mentals	0	0	0	0	0	1	1	3	4	16	33	58
VI.Nerviós	0	0	0	1	1	4	2	4	11	27	16	66
VII.Ull	0	0	0	0	0	0	0	0	0	0	0	0
VIII.Oïda	0	0	0	0	0	0	0	0	0	0	0	0
IX.Circulatori	1	1	0	2	1	7	24	64	125	229	138	592
X.Respiratori	0	0	2	2	2	5	6	15	47	86	84	249
XI.Digestiu	0	0	0	0	1	3	10	14	24	35	16	103
XII.Pell	0	0	0	0	0	0	2	1	1	2	5	11
XIII.Osteomuscular	0	0	1	0	0	0	0	1	2	6	9	19
XIV.Genitourinari	0	0	0	0	0	1	0	1	9	18	22	51
XV.Embaràs i part	0	0	0	0	0	0	0	0	0	0	0	0
XVI.Perinatal	8	0	1	0	0	0	0	0	0	0	0	9
XVII.Congènites	2	0	0	1	0	0	0	0	0	1	0	4
XVIII.Mal definides	0	0	0	1	1	3	2	3	5	17	28	60
XX.Externes	0	0	1	18	25	22	11	17	22	17	13	146
Total	13	3	7	26	35	66	116	246	472	674	447	2.105

Mortalitat per 20 grans grups de causes

Defuncions 20 grans grups per edat i sexe. Regions Sanitàries, 2001

R.S. TORTOSA

	< 1	1- 4	5-14	15-24	25-34	35-44	45-54	55-64	65-74	75-84	>84	Total
Dones												
I.Infeccioses	0	0	0	0	0	1	0	1	0	1	3	6
II.Tumors	0	0	0	0	0	4	9	17	28	48	24	130
III.Sang	0	0	0	0	0	0	0	0	0	0	1	1
IV.Endocrines	0	0	0	0	0	0	0	0	4	12	9	25
V.Mentals	0	0	0	0	0	0	0	0	0	11	30	41
VI.Nerviós	0	0	0	0	0	0	0	2	8	14	14	38
VII.Ull	0	0	0	0	0	0	0	0	0	0	0	0
VIII.Oïda	0	0	0	0	0	0	0	0	0	0	0	0
IX.Circulatori	0	0	0	0	1	2	7	6	26	78	125	245
X.Respiratori	0	0	0	0	0	1	0	1	4	19	29	54
XI.Digestiu	0	0	0	1	0	0	0	0	9	19	18	47
XII.Pell	0	0	0	0	0	0	0	0	0	1	3	4
XIII.Osteomuscular	0	0	0	0	0	0	0	0	0	3	10	13
XIV.Genitourinari	0	0	0	0	0	0	1	1	0	10	5	17
XV.Embaràs i part	0	0	0	0	0	0	0	0	0	0	0	0
XVI.Perinatal	1	0	0	0	0	0	0	0	0	0	0	1
XVII.Congènites	0	0	0	0	0	0	0	0	1	0	0	1
XVIII.Mal definides	0	0	0	1	0	0	0	0	0	6	29	36
XX.Externes	0	0	0	2	2	1	2	2	3	6	7	25
Total	1	0	0	4	3	9	19	30	83	228	307	684
Homes												
I.Infeccioses	0	1	0	0	1	2	1	1	4	5	6	21
II.Tumors	0	0	0	1	0	3	18	22	51	86	43	224
III.Sang	0	0	0	0	0	0	0	0	0	3	1	4
IV.Endocrines	0	0	0	1	0	0	2	3	5	11	4	26
V.Mentals	0	0	0	0	0	0	0	0	1	4	13	18
VI.Nerviós	0	0	0	0	1	0	0	2	8	9	7	27
VII.Ull	0	0	0	0	0	0	0	0	0	0	0	0
VIII.Oïda	0	0	0	0	0	0	0	0	0	0	0	0
IX.Circulatori	0	0	0	0	2	2	4	11	57	86	75	237
X.Respiratori	0	0	0	0	0	1	3	3	14	40	29	90
XI.Digestiu	0	1	0	0	1	2	0	7	11	11	14	47
XII.Pell	0	0	0	0	0	0	0	0	1	0	2	3
XIII.Osteomuscular	0	0	0	0	0	0	0	0	0	1	4	5
XIV.Genitourinari	0	0	0	0	0	0	0	2	1	9	6	18
XV.Embaràs i part	0	0	0	0	0	0	0	0	0	0	0	0
XVI.Perinatal	2	0	0	0	0	0	0	0	0	0	0	2
XVII.Congènites	0	0	0	1	0	0	0	0	0	0	0	1
XVIII.Mal definides	0	0	0	0	1	0	2	0	1	8	12	24
XX.Externes	0	0	1	8	7	7	7	3	1	8	5	47
Total	2	2	1	11	13	17	37	54	155	281	221	794

Mortalitat per 20 grans grups de causes

Defuncions 20 grans grups per edat i sexe. Regions Sanitàries, 2001

R.S.BARCELONÈS NORD I MARESME

	< 1	1- 4	5-14	15-24	25-34	35-44	45-54	55-64	65-74	75-84	>84	Total
Dones												
I.Infeccioses	0	0	0	1	2	3	4	1	11	13	8	43
II.Tumors	1	2	1	2	7	24	46	76	130	161	112	562
III.Sang	0	0	1	0	1	0	0	0	1	2	10	15
IV.Endocrines	0	0	1	0	1	1	1	3	18	33	27	85
V.Mentals	0	0	0	0	0	0	1	1	6	75	142	225
VI.Nerviós	0	0	0	1	0	1	3	9	17	54	53	138
VII.Ull	0	0	0	0	0	0	0	0	0	0	1	1
VIII.Oïda	0	0	0	0	0	0	0	0	0	0	0	0
IX.Circulatori	0	0	0	0	6	7	10	22	94	295	449	883
X.Respiratori	0	0	0	0	1	0	0	4	22	60	109	196
XI.Digestiu	0	0	0	0	0	3	1	6	31	39	44	124
XII.Pell	0	0	0	0	0	0	0	0	2	0	4	6
XIII.Osteomuscular	0	0	0	0	0	2	0	4	4	13	25	48
XIV.Genitourinari	0	0	0	0	0	0	0	1	8	21	20	50
XV.Embaràs i part	0	0	0	0	0	0	0	0	0	0	0	0
XVI.Perinatal	7	0	0	0	0	0	0	0	0	0	0	7
XVII.Congènites	0	1	0	0	1	1	0	1	1	0	0	5
XVIII.Mal definides	0	0	0	0	0	0	2	3	2	11	49	67
XX.Externes	0	0	2	4	5	2	4	8	8	20	20	73
Total	8	3	5	8	24	44	72	139	355	797	1.073	2.528
Homes												
I.Infeccioses	0	1	0	0	13	16	5	4	14	15	5	73
II.Tumors	0	1	2	2	12	30	81	215	315	256	92	1.006
III.Sang	0	0	0	0	0	2	0	0	3	2	0	7
IV.Endocrines	0	0	1	2	0	3	5	5	15	26	11	68
V.Mentals	0	0	0	0	1	0	2	2	15	35	48	103
VI.Nerviós	1	0	0	2	0	2	3	9	12	33	17	79
VII.Ull	0	0	0	0	0	0	0	0	0	0	1	1
VIII.Oïda	0	0	0	0	0	0	0	0	0	0	0	0
IX.Circulatori	0	0	0	0	3	10	42	91	160	262	176	744
X.Respiratori	0	0	0	1	4	2	5	25	62	119	89	307
XI.Digestiu	0	0	0	0	5	9	13	29	44	36	21	157
XII.Pell	0	0	0	0	0	1	0	1	1	1	1	5
XIII.Osteomuscular	0	0	0	0	0	1	1	0	4	5	5	16
XIV.Genitourinari	0	0	0	0	1	1	0	3	12	17	21	55
XV.Embaràs i part	0	0	0	0	0	0	0	0	0	0	0	0
XVI.Perinatal	8	0	0	0	0	0	0	0	0	0	0	8
XVII.Congènites	6	2	0	1	2	2	0	1	0	1	0	15
XVIII.Mal definides	1	0	0	0	3	3	5	2	5	7	18	44
XX.Externes	0	2	4	37	33	23	21	17	19	24	9	189
Total	16	6	7	45	77	105	183	404	681	839	514	2.877

Taxes específiques 20 grans grups per edat i sexe (x100.000 hab.). Regions Sanitàries, 2001

R.S. BARCELONA CIUTAT

	<1	1-4	5-14	15-24	25-34	35-44	45-54	55-64	65-74	75-84	>84	Total
Dones												
I.Infeccioses	0,00	0,00	0,00	0,00	12,61	12,69	5,04	8,83	33,18	76,34	118,32	21,17
II.Tumors	0,00	0,00	1,95	7,86	12,61	51,72	125,88	247,27	476,56	882,02	1.713,74	265,24
III.Sang	16,04	0,00	0,00	0,00	0,97	0,00	1,01	3,31	3,02	6,82	45,80	3,46
IV.Endocrines	0,00	0,00	0,00	1,31	2,91	1,95	0,00	16,56	39,21	133,60	461,83	37,15
V.Mentals	0,00	0,00	0,00	0,00	0,00	0,00	1,01	3,31	17,09	197,67	1.511,45	74,83
VI.Nerviós	0,00	0,00	0,00	2,62	2,91	3,90	5,04	14,35	55,30	253,56	736,64	61,38
VII.Ull	0,00	0,00	0,00	0,00	0,00	0,00	0,00	0,00	1,01	0,00	3,82	0,27
VIII.Oïda	0,00	0,00	0,00	0,00	0,00	0,00	0,00	0,00	0,00	0,00	0,00	0,00
IX.Circulatori	0,00	0,00	0,00	1,31	4,85	8,78	24,17	51,88	289,55	1.240,56	6.660,31	403,31
X.Respiratori	16,04	4,42	0,00	1,31	1,94	1,95	2,01	11,04	60,32	278,10	1.507,63	90,28
XI.Digestiu	0,00	0,00	0,00	0,00	1,94	4,88	11,08	22,08	69,37	186,77	618,32	54,06
XII.Pell	0,00	0,00	0,00	0,00	0,00	0,00	0,00	0,00	1,01	4,09	34,35	1,73
XIII.Osteomuscular	0,00	0,00	0,00	0,00	0,00	0,98	1,01	3,31	13,07	35,44	137,40	10,65
XIV.Genitourinari	16,04	0,00	0,00	0,00	0,00	0,00	2,01	3,31	21,11	58,62	374,05	22,37
XV.Embaràs i part	0,00	0,00	0,00	0,00	0,00	0,00	0,00	0,00	0,00	0,00	0,00	0,00
XVI.Perinatal	176,48	0,00	0,00	0,00	0,00	0,00	0,00	0,00	0,00	0,00	0,00	1,46
XVII.Congènites	80,22	0,00	1,95	0,00	1,94	0,98	0,00	3,31	1,01	1,36	3,82	2,00
XVIII.Mal definides	0,00	0,00	0,00	1,31	2,91	0,98	2,01	4,42	7,04	42,26	305,34	17,18
XX.Externes	16,04	13,25	3,89	10,48	24,25	17,57	20,14	16,56	30,16	102,24	362,60	38,88
Total	320,87	17,67	7,79	26,20	69,85	106,37	200,39	409,54	1.118,00	3.499,47	14.595,42	1.105,41
Homes												
I.Infeccioses	0,00	0,00	0,00	2,50	17,08	36,48	22,22	14,10	51,18	115,25	171,41	28,70
II.Tumors	0,00	0,00	11,13	7,51	16,13	48,99	254,96	567,88	1.201,38	2.043,27	2.964,31	423,41
III.Sang	0,00	0,00	0,00	0,00	0,95	0,00	0,00	3,85	2,69	12,01	30,25	2,14
IV.Endocrines	15,03	0,00	0,00	1,25	0,95	2,08	8,19	15,38	68,69	184,88	554,55	31,60
V.Mentals	0,00	0,00	0,00	0,00	0,00	1,04	2,34	7,69	24,24	256,91	1.351,08	40,91
VI.Nerviós	0,00	0,00	0,00	1,25	0,00	5,21	9,36	21,79	79,46	247,30	685,62	39,84
VII.Ull	0,00	0,00	0,00	0,00	0,00	0,00	0,00	0,00	0,00	0,00	0,00	0,00
VIII.Oïda	0,00	0,00	0,00	0,00	0,00	0,00	0,00	0,00	0,00	0,00	0,00	0,00
IX.Circulatori	15,03	4,16	1,86	2,50	9,49	23,97	93,56	234,59	705,74	1.870,39	6.543,66	343,89
X.Respiratori	0,00	0,00	0,00	1,25	1,90	12,51	17,54	55,12	203,37	895,58	2.913,89	135,24
XI.Digestiu	0,00	0,00	0,00	0,00	3,80	29,18	44,44	73,07	113,13	304,93	776,37	63,34
XII.Pell	0,00	0,00	0,00	0,00	0,00	0,00	0,00	0,00	1,35	12,01	60,50	1,83
XIII.Osteomuscular	0,00	0,00	0,00	0,00	0,95	0,00	1,17	5,13	12,12	28,81	131,07	6,11
XIV.Genitourinari	0,00	0,00	0,00	0,00	0,00	2,08	2,34	15,38	39,06	115,25	413,39	20,45
XV.Embaràs i part	0,00	0,00	0,00	0,00	0,00	0,00	0,00	0,00	0,00	0,00	0,00	0,00
XVI.Perinatal	135,26	4,16	0,00	0,00	0,00	0,00	0,00	0,00	0,00	0,00	0,00	1,53
XVII.Congènites	60,11	0,00	1,86	0,00	0,95	1,04	1,17	1,28	1,35	0,00	10,08	1,68
XVIII.Mal definides	0,00	4,16	0,00	1,25	6,64	7,30	14,03	25,64	22,90	72,03	403,31	20,61
XX.Externes	30,06	8,32	5,57	42,55	55,99	60,45	44,44	37,17	61,95	132,06	463,80	56,78
Total	255,49	20,80	20,41	60,06	114,82	230,34	515,76	1.078,07	2.588,62	6.290,67	17.473,28	1.218,04

Taxes específiques 20 grans grups per edat i sexe (x100.000 hab.). Regions Sanitàries, 2001

R.S. COSTA DE PONENT

	<1	1-4	5-14	15-24	25-34	35-44	45-54	55-64	65-74	75-84	>84	Total
Dones												
I.Infeccioses	0,00	4,51	0,00	1,23	2,80	12,21	1,25	3,12	28,77	61,61	152,54	12,20
II.Tumors	0,00	0,00	3,71	2,46	9,34	37,73	86,52	199,42	400,91	824,41	1.305,08	148,92
III.Sang	0,00	0,00	0,00	0,00	0,00	1,11	0,00	0,00	5,39	11,74	93,22	3,13
IV.Endocrines	15,84	0,00	0,00	0,00	0,93	3,33	1,25	9,35	50,34	202,44	542,37	28,53
V.Mentals	0,00	0,00	0,00	2,46	0,00	0,00	1,25	6,23	21,57	343,26	1.881,36	59,04
VI.Nerviós	0,00	0,00	1,85	0,00	1,87	2,22	3,76	14,02	50,34	264,05	677,97	35,46
VII.Ull	0,00	0,00	0,00	0,00	0,00	0,00	0,00	0,00	0,00	0,00	0,00	0,00
VIII.Oïda	0,00	0,00	0,00	0,00	0,00	0,00	0,00	0,00	0,00	0,00	0,00	0,00
IX.Circulatori	0,00	0,00	0,00	2,46	4,67	4,44	22,57	60,76	337,99	1.777,91	6.432,20	267,33
X.Respiratori	0,00	4,51	0,00	1,23	0,00	1,11	2,51	17,14	46,74	246,44	1.355,93	47,17
XI.Digestiu	0,00	0,00	0,00	0,00	2,80	2,22	11,28	18,70	71,91	237,64	661,02	37,11
XII.Pell	0,00	0,00	0,00	0,00	0,93	0,00	0,00	1,56	1,80	8,80	67,80	2,31
XIII.Osteomuscular	0,00	0,00	0,00	0,00	0,00	1,11	0,00	3,12	17,98	46,94	347,46	11,54
XIV.Genitourinari	0,00	0,00	0,00	1,23	0,00	0,00	1,25	4,67	19,78	93,88	457,63	16,82
XV.Embaràs i part	0,00	0,00	0,00	0,00	0,00	0,00	0,00	0,00	0,00	0,00	0,00	0,00
XVI.Perinatal	95,03	0,00	0,00	0,00	0,00	0,00	0,00	0,00	0,00	0,00	0,00	0,99
XVII.Congènites	31,68	4,51	0,00	0,00	0,93	3,33	0,00	0,00	0,00	0,00	8,47	1,32
XVIII.Mal definides	15,84	0,00	0,00	1,23	0,93	0,00	3,76	6,23	8,99	55,74	550,85	16,33
XX.Externes	15,84	0,00	1,85	14,74	8,41	14,43	16,30	12,46	43,15	85,08	245,76	22,92
Total	174,22	13,53	7,42	27,03	33,64	83,23	151,72	356,77	1.105,66	4.259,94	14.779,66	711,11
Homes												
I.Infeccioses	0,00	0,00	0,00	0,00	2,66	25,11	17,84	16,87	40,40	80,18	138,31	16,08
II.Tumors	0,00	4,15	8,88	7,06	10,63	42,57	197,54	463,17	1.088,87	2.035,73	3.457,81	283,20
III.Sang	0,00	0,00	0,00	0,00	0,00	0,00	0,00	0,00	0,00	17,82	19,76	0,84
IV.Endocrines	15,10	0,00	0,00	0,00	1,77	2,18	2,55	24,54	48,48	245,00	513,73	21,44
V.Mentals	0,00	0,00	0,00	1,18	0,00	0,00	2,55	13,80	58,58	262,82	1.442,40	28,97
VI.Nerviós	30,20	0,00	0,00	0,00	3,54	0,00	5,10	19,94	74,75	222,73	454,46	22,27
VII.Ull	0,00	0,00	0,00	0,00	0,00	0,00	0,00	0,00	0,00	0,00	0,00	0,00
VIII.Oïda	0,00	0,00	0,00	0,00	0,00	0,00	0,00	0,00	0,00	0,00	0,00	0,00
IX.Circulatori	15,10	0,00	0,00	0,00	9,75	28,38	86,66	216,25	658,57	2.066,91	6.461,17	228,43
X.Respiratori	0,00	0,00	0,00	0,00	8,86	8,73	16,57	53,68	216,16	833,00	2.726,73	83,40
XI.Digestiu	0,00	0,00	1,78	0,00	2,66	19,65	39,51	50,61	145,45	294,00	454,46	41,37
XII.Pell	0,00	0,00	0,00	0,00	0,00	1,09	0,00	0,00	0,00	0,00	79,04	0,84
XIII.Osteomuscular	0,00	0,00	0,00	0,00	0,00	0,00	2,55	1,53	14,14	40,09	256,87	5,36
XIV.Genitourinari	0,00	0,00	0,00	0,00	0,89	3,27	7,65	12,27	32,32	160,36	750,84	18,09
XV.Embaràs i part	0,00	0,00	0,00	0,00	0,00	0,00	0,00	0,00	0,00	0,00	0,00	0,00
XVI.Perinatal	166,11	0,00	0,00	0,00	0,89	0,00	0,00	0,00	0,00	0,00	0,00	2,01
XVII.Congènites	90,61	0,00	3,55	2,35	0,89	0,00	0,00	3,07	0,00	0,00	0,00	2,18
XVIII.Mal definides	30,20	0,00	0,00	4,71	2,66	12,01	6,37	13,80	22,22	53,45	454,46	13,40
XX.Externes	15,10	12,46	7,10	70,63	57,58	55,67	49,70	44,48	84,85	200,45	414,94	60,29
Total	362,43	16,62	21,31	85,93	102,77	198,67	434,59	934,01	2.484,80	6.512,54	17.624,98	828,16

Taxes específiques 20 grans grups per edat i sexe (x100.000 hab.). Regions Sanitàries, 2001
R.S. DEL CENTRE

	<1	1-4	5-14	15-24	25-34	35-44	45-54	55-64	65-74	75-84	>84	Total
Dones												
I.Infeccioses	0,00	0,00	0,00	0,00	0,84	3,62	2,23	7,49	16,59	44,46	195,12	10,04
II.Tumors	13,24	0,00	2,97	4,24	8,39	36,20	99,12	170,70	410,24	800,34	1.513,83	155,39
III.Sang	0,00	0,00	0,00	0,00	0,00	0,00	2,23	1,50	1,51	18,72	100,92	3,82
IV.Endocrines	0,00	3,57	0,00	1,06	0,84	0,00	1,11	7,49	37,71	159,13	504,61	25,03
V.Mentals	0,00	0,00	0,00	0,00	0,00	0,90	0,00	2,99	24,13	280,82	1.930,97	60,23
VI.Nerviós	13,24	0,00	0,00	0,00	0,84	2,71	3,34	10,48	42,23	262,10	760,28	37,89
VII.Ull	0,00	0,00	0,00	0,00	0,00	0,00	0,00	0,00	0,00	2,34	0,00	0,14
VIII.Oïda	0,00	0,00	0,00	0,00	0,00	0,00	0,00	0,00	0,00	0,00	0,00	0,00
IX.Circulatori	0,00	0,00	0,00	1,06	1,68	5,43	16,71	68,88	291,09	1.408,78	6.378,25	256,34
X.Respiratori	0,00	3,57	0,00	0,00	0,84	1,81	5,57	14,97	46,76	241,04	1.385,99	50,76
XI.Digestiu	0,00	3,57	0,00	0,00	2,52	6,33	8,91	22,46	64,85	229,34	672,81	38,88
XII.Pell	0,00	0,00	0,00	0,00	0,00	0,00	0,00	1,50	3,02	9,36	80,74	2,69
XIII.Osteomuscular	0,00	0,00	0,00	2,12	0,00	0,90	0,00	2,99	13,57	84,25	403,69	15,55
XIV.Genitourinari	13,24	0,00	0,00	0,00	0,00	0,00	0,00	7,49	12,07	131,05	544,98	21,35
XV.Embaràs i part	0,00	0,00	0,00	0,00	0,00	0,00	0,00	0,00	0,00	0,00	0,00	0,00
XVI.Perinatal	225,08	0,00	0,00	0,00	0,00	0,00	0,00	0,00	0,00	0,00	0,00	2,40
XVII.Congènites	39,72	0,00	2,97	0,00	1,68	1,81	1,11	0,00	0,00	2,34	0,00	1,56
XVIII.Mal definides	13,24	0,00	0,00	2,12	0,84	0,90	2,23	1,50	9,05	44,46	383,50	12,73
XX.Externes	0,00	0,00	1,49	8,49	14,27	9,95	13,36	10,48	22,62	98,29	275,85	21,77
Total	317,75	10,72	7,43	19,09	32,73	70,59	155,91	330,93	995,43	3.816,81	15.131,53	716,56
Homes												
I.Infeccioses	0,00	0,00	1,42	1,01	3,23	11,56	6,52	10,75	30,11	75,23	211,86	12,27
II.Tumors	0,00	6,70	2,83	4,06	11,32	52,44	198,91	495,85	1.050,47	2.031,26	3.193,10	286,49
III.Sang	0,00	0,00	0,00	0,00	0,00	0,00	2,17	1,54	1,77	17,10	75,67	2,02
IV.Endocrines	0,00	3,35	0,00	0,00	0,00	1,78	7,61	7,68	72,63	191,50	514,53	21,07
V.Mentals	0,00	0,00	0,00	0,00	0,00	1,78	0,00	7,68	42,51	297,51	1.679,78	33,05
VI.Nerviós	12,29	0,00	1,42	2,03	0,81	2,67	6,52	13,82	53,14	259,89	590,19	24,25
VII.Ull	0,00	0,00	0,00	0,00	0,00	0,00	0,00	0,00	0,00	0,00	0,00	0,00
VIII.Oïda	0,00	0,00	0,00	0,00	0,00	0,00	0,00	0,00	0,00	0,00	0,00	0,00
IX.Circulatori	0,00	3,35	0,00	2,03	8,08	27,55	73,91	201,10	620,01	1.945,76	5.705,21	222,12
X.Respiratori	12,29	0,00	1,42	3,04	3,23	7,11	8,70	47,59	232,06	844,65	2.860,17	89,92
XI.Digestiu	0,00	0,00	0,00	0,00	0,81	18,67	28,26	39,91	106,29	266,73	650,73	36,80
XII.Pell	0,00	0,00	0,00	0,00	0,00	0,00	1,09	1,54	0,00	3,42	15,13	0,58
XIII.Osteomuscular	0,00	0,00	0,00	1,01	0,00	0,00	1,09	3,07	8,86	64,97	242,13	6,35
XIV.Genitourinari	0,00	0,00	0,00	0,00	0,00	0,89	5,43	3,07	33,66	123,11	802,06	16,74
XV.Embaràs i part	0,00	0,00	0,00	0,00	0,00	0,00	0,00	0,00	0,00	0,00	0,00	0,00
XVI.Perinatal	159,82	0,00	0,00	0,00	0,00	0,00	0,00	0,00	1,77	0,00	0,00	2,02
XVII.Congènites	24,59	3,35	0,00	0,00	0,00	0,89	3,26	0,00	0,00	6,84	0,00	1,30
XVIII.Mal definides	12,29	0,00	0,00	4,06	5,66	3,56	11,96	6,14	28,34	61,55	287,53	12,12
XX.Externes	24,59	3,35	1,42	56,80	54,15	45,33	33,69	32,24	86,80	126,53	514,53	50,52
Total	245,88	20,11	8,50	74,04	87,29	174,22	389,12	871,95	2.368,43	6.316,04	17.342,62	817,63

Taxes específiques 20 grans grups per edat i sexe (x100.000 hab.). Regions Sanitàries, 2001
R.S. GIRONA

	<1	1-4	5-14	15-24	25-34	35-44	45-54	55-64	65-74	75-84	>84	Total
Dones												
I.Infeccioses	0,00	0,00	0,00	0,00	4,64	4,69	0,00	7,52	20,68	39,59	158,20	10,77
II.Tumors	0,00	0,00	7,55	8,39	20,90	35,21	108,33	240,66	420,54	846,24	1.629,49	189,25
III.Sang	0,00	0,00	0,00	0,00	0,00	0,00	0,00	0,00	3,45	19,80	110,74	4,31
IV.Endocrines	0,00	0,00	0,00	0,00	0,00	0,00	0,00	7,52	17,24	143,51	522,07	24,78
V.Mentals	0,00	0,00	0,00	0,00	0,00	0,00	0,00	0,00	10,34	158,36	1.297,26	42,02
VI.Nerviós	0,00	0,00	3,77	2,80	0,00	0,00	0,00	0,00	44,81	247,44	759,37	40,58
VII.Ull	0,00	0,00	0,00	0,00	0,00	0,00	0,00	0,00	0,00	0,00	0,00	0,00
VIII.Oïda	0,00	0,00	0,00	0,00	0,00	0,00	0,00	0,00	0,00	0,00	0,00	0,00
IX.Circulatori	0,00	0,00	0,00	0,00	9,29	7,04	42,76	60,16	310,24	1.454,94	7.372,25	318,89
X.Respiratori	0,00	0,00	0,00	2,80	4,64	0,00	2,85	11,28	68,94	252,39	1.328,90	58,18
XI.Digestiu	0,00	0,00	0,00	0,00	0,00	0,00	14,25	11,28	37,92	207,85	585,35	35,19
XII.Pell	0,00	0,00	0,00	0,00	0,00	0,00	0,00	0,00	6,89	4,95	63,28	2,51
XIII.Osteomuscular	0,00	0,00	0,00	0,00	0,00	2,35	0,00	3,76	6,89	54,44	348,05	13,29
XIV.Genitourinari	0,00	0,00	0,00	0,00	0,00	0,00	0,00	7,52	3,45	74,23	585,35	19,75
XV.Embaràs i part	0,00	0,00	0,00	0,00	0,00	0,00	0,00	0,00	0,00	0,00	0,00	0,00
XVI.Perinatal	213,98	0,00	0,00	0,00	0,00	0,00	0,00	0,00	0,00	0,00	0,00	2,15
XVII.Congènites	35,66	0,00	0,00	2,80	4,64	0,00	2,85	0,00	0,00	4,95	0,00	2,15
XVIII.Mal definides	142,65	0,00	0,00	2,80	0,00	2,35	0,00	0,00	10,34	89,08	870,12	29,45
XX.Externes	71,33	9,51	15,09	16,77	16,25	9,39	11,40	18,80	44,81	123,72	268,94	31,60
Total	463,62	9,51	26,42	36,34	60,37	61,03	182,46	368,50	1.006,55	3.721,48	15.899,38	824,87
Homes												
I.Infeccioses	0,00	0,00	3,63	0,00	2,24	9,07	8,19	14,92	19,34	69,45	29,21	10,57
II.Tumors	34,13	0,00	7,27	0,00	8,95	47,64	223,76	440,27	1.009,44	1.937,63	3.067,48	318,21
III.Sang	0,00	0,00	0,00	0,00	0,00	0,00	0,00	3,73	7,74	0,00	0,00	1,09
IV.Endocrines	0,00	0,00	0,00	0,00	0,00	2,27	5,46	14,92	54,15	215,29	555,07	25,88
V.Mentals	0,00	0,00	0,00	0,00	0,00	2,27	5,46	3,73	50,28	208,35	1.080,92	30,62
VI.Nerviós	0,00	0,00	0,00	5,42	2,24	6,81	10,91	11,19	30,94	305,58	671,93	32,08
VII.Ull	0,00	0,00	0,00	0,00	0,00	0,00	0,00	0,00	0,00	0,00	0,00	0,00
VIII.Oïda	0,00	0,00	0,00	0,00	0,00	0,00	0,00	0,00	0,00	0,00	0,00	0,00
IX.Circulatori	0,00	0,00	0,00	2,71	13,43	27,22	90,05	246,25	614,94	2.069,59	6.105,76	285,77
X.Respiratori	0,00	0,00	0,00	8,13	4,48	6,81	19,10	41,04	181,78	882,01	2.950,63	109,72
XI.Digestiu	0,00	0,00	0,00	0,00	0,00	6,81	30,02	63,43	100,56	333,36	934,85	49,94
XII.Pell	0,00	0,00	0,00	0,00	0,00	0,00	0,00	3,73	0,00	13,89	29,21	1,46
XIII.Osteomuscular	0,00	0,00	0,00	0,00	0,00	0,00	0,00	0,00	19,34	76,39	262,93	9,11
XIV.Genitourinari	0,00	0,00	0,00	0,00	0,00	0,00	0,00	7,46	30,94	138,90	671,93	19,32
XV.Embaràs i part	0,00	0,00	0,00	0,00	0,00	0,00	0,00	0,00	0,00	0,00	0,00	0,00
XVI.Perinatal	204,78	0,00	0,00	0,00	0,00	0,00	0,00	0,00	0,00	0,00	0,00	2,19
XVII.Congènites	102,39	9,02	0,00	0,00	2,24	0,00	2,73	0,00	3,87	6,94	0,00	2,92
XVIII.Mal definides	34,13	9,02	0,00	0,00	2,24	2,27	10,91	11,19	15,47	90,28	788,78	20,05
XX.Externes	34,13	18,03	3,63	70,46	64,90	47,64	84,59	78,35	65,75	125,01	321,36	64,88
Total	409,56	36,07	14,53	86,72	100,70	158,78	491,17	940,23	2.204,52	6.472,67	17.470,06	983,80

Taxes específiques 20 grans grups per edat i sexe (x100.000 hab.). Regions Sanitàries, 2001
R.S. LLEIDA

	<1	1-4	5-14	15-24	25-34	35-44	45-54	55-64	65-74	75-84	>84	Total
Dones												
I.Infeccioses	0,00	0,00	13,16	0,00	7,76	0,00	0,00	11,75	19,52	67,11	191,98	16,69
II.Tumors	0,00	0,00	6,58	13,94	3,88	31,02	138,53	141,04	409,92	959,60	1.450,51	207,78
III.Sang	0,00	0,00	0,00	0,00	0,00	0,00	4,78	0,00	0,00	20,13	149,32	6,33
IV.Endocrines	64,14	0,00	0,00	0,00	0,00	0,00	4,78	11,75	58,56	120,79	831,91	42,02
V.Mentals	0,00	0,00	0,00	0,00	0,00	0,00	0,00	5,88	4,88	87,24	981,23	35,11
VI.Nerviós	0,00	0,00	0,00	0,00	3,88	0,00	0,00	0,00	39,04	187,89	511,95	35,11
VII.Ull	0,00	0,00	0,00	0,00	0,00	0,00	0,00	0,00	0,00	0,00	0,00	0,00
VIII.Oïda	0,00	0,00	0,00	0,00	0,00	0,00	0,00	0,00	0,00	0,00	0,00	0,00
IX.Circulatori	0,00	0,00	0,00	0,00	3,88	7,76	19,11	52,89	317,20	1.268,29	8.063,14	372,97
X.Respiratori	0,00	0,00	0,00	0,00	3,88	0,00	4,78	17,63	68,32	315,39	1.941,13	90,36
XI.Digestiu	64,14	0,00	0,00	0,00	0,00	11,63	9,55	17,63	63,44	194,60	661,26	47,20
XII.Pell	0,00	0,00	0,00	0,00	0,00	0,00	0,00	0,00	0,00	0,00	63,99	1,73
XIII.Osteomuscular	0,00	0,00	0,00	0,00	0,00	0,00	0,00	0,00	19,52	87,24	341,30	18,99
XIV.Genitourinari	0,00	0,00	0,00	0,00	0,00	0,00	0,00	11,75	34,16	80,53	405,29	23,02
XV.Embaràs i part	0,00	0,00	0,00	0,00	0,00	0,00	0,00	0,00	0,00	0,00	0,00	0,00
XVI.Perinatal	192,43	0,00	0,00	0,00	0,00	0,00	0,00	0,00	0,00	0,00	0,00	1,73
XVII.Congènites	0,00	0,00	0,00	4,65	0,00	0,00	0,00	0,00	0,00	0,00	0,00	0,58
XVIII.Mal definides	64,14	0,00	0,00	0,00	3,88	0,00	4,78	0,00	9,76	53,68	298,63	15,54
XX.Externes	64,14	0,00	6,58	18,58	15,52	11,63	9,55	11,75	24,40	53,68	277,30	24,75
Total	449,01	0,00	26,33	37,16	42,68	62,04	195,85	282,07	1.068,71	3.496,18	16.168,94	939,90
Homes												
I.Infeccioses	0,00	0,00	0,00	0,00	11,01	18,13	27,17	6,06	32,73	34,48	144,25	16,88
II.Tumors	0,00	0,00	18,99	8,97	3,67	32,64	176,62	436,21	883,80	1.637,93	4.147,13	345,08
III.Sang	0,00	16,61	0,00	0,00	0,00	7,25	0,00	0,00	0,00	17,24	180,31	5,82
IV.Endocrines	0,00	0,00	0,00	0,00	0,00	3,63	4,53	36,35	81,83	181,03	432,74	32,59
V.Mentals	0,00	0,00	0,00	0,00	0,00	3,63	0,00	12,12	5,46	215,52	685,18	27,93
VI.Nerviós	0,00	0,00	0,00	0,00	0,00	3,63	0,00	18,18	65,47	206,90	360,62	29,10
VII.Ull	0,00	0,00	0,00	0,00	0,00	0,00	0,00	0,00	0,00	0,00	0,00	0,00
VIII.Oïda	0,00	0,00	0,00	0,00	0,00	0,00	0,00	0,00	0,00	0,00	0,00	0,00
IX.Circulatori	0,00	0,00	0,00	0,00	3,67	29,01	54,35	139,34	611,02	2.094,83	8.222,14	364,87
X.Respiratori	0,00	0,00	0,00	4,49	3,67	7,25	18,12	72,70	245,50	879,31	3.137,40	147,81
XI.Digestiu	0,00	0,00	0,00	0,00	7,34	25,38	22,64	66,64	114,57	232,76	576,99	51,79
XII.Pell	0,00	0,00	0,00	0,00	0,00	0,00	0,00	0,00	5,46	8,62	72,12	2,33
XIII.Osteomuscular	0,00	0,00	0,00	0,00	0,00	0,00	0,00	0,00	5,46	43,10	144,25	5,82
XIV.Genitourinari	0,00	0,00	0,00	0,00	0,00	0,00	0,00	24,23	16,37	137,93	793,36	26,19
XV.Embaràs i part	0,00	0,00	0,00	0,00	0,00	0,00	0,00	0,00	0,00	0,00	0,00	0,00
XVI.Perinatal	123,69	0,00	0,00	0,00	0,00	0,00	0,00	0,00	0,00	0,00	0,00	1,16
XVII.Congènites	185,53	0,00	0,00	4,49	0,00	0,00	4,53	6,06	0,00	0,00	0,00	3,49
XVIII.Mal definides	0,00	0,00	0,00	4,49	3,67	18,13	27,17	18,18	49,10	86,21	576,99	29,68
XX.Externes	0,00	0,00	0,00	58,32	47,71	54,40	76,99	72,70	76,38	198,28	468,81	69,83
Total	309,21	16,61	18,99	80,76	80,73	203,08	412,12	908,76	2.193,13	5.974,14	19.942,30	1.160,37

Taxes específiques 20 grans grups per edat i sexe (x100.000 hab.). Regions Sanitàries, 2001
R.S. TARRAGONA

	<1	1-4	5-14	15-24	25-34	35-44	45-54	55-64	65-74	75-84	>84	Total
Dones												
I.Infeccioses	0,00	0,00	0,00	3,16	2,62	8,26	9,82	17,02	17,01	75,27	195,59	16,31
II.Tumors	0,00	0,00	0,00	6,32	18,35	22,03	91,63	165,97	378,55	828,00	1.315,79	158,46
III.Sang	0,00	0,00	0,00	0,00	0,00	0,00	0,00	0,00	4,25	31,36	17,78	2,93
IV.Endocrines	0,00	11,22	0,00	0,00	0,00	2,75	3,27	8,51	63,80	112,91	408,96	25,50
V.Mentals	0,00	0,00	0,00	0,00	0,00	0,00	3,27	0,00	12,76	238,36	1.102,42	43,48
VI.Nerviós	0,00	0,00	0,00	3,16	0,00	2,75	0,00	4,26	46,79	263,46	800,14	42,23
VII.Ull	0,00	0,00	0,00	0,00	0,00	0,00	0,00	0,00	0,00	0,00	0,00	0,00
VIII.Oïda	0,00	0,00	0,00	0,00	0,00	0,00	0,00	0,00	0,00	0,00	0,00	0,00
IX.Circulatori	41,29	0,00	0,00	3,16	2,62	5,51	22,91	55,32	344,52	1.354,91	5.974,40	275,10
X.Respiratori	0,00	0,00	0,00	0,00	2,62	8,26	0,00	8,51	63,80	363,82	1.440,26	66,89
XI.Digestiu	41,29	0,00	0,00	0,00	2,62	0,00	13,09	34,05	25,52	232,09	622,33	38,46
XII.Pell	0,00	0,00	0,00	0,00	0,00	0,00	0,00	0,00	0,00	6,27	106,69	2,93
XIII.Osteomuscular	0,00	0,00	0,00	0,00	0,00	0,00	3,27	4,26	21,27	106,64	444,52	20,49
XIV.Genitourinari	0,00	0,00	0,00	0,00	0,00	0,00	0,00	4,26	12,76	112,91	480,09	20,49
XV.Embaràs i part	0,00	0,00	0,00	0,00	2,62	0,00	0,00	0,00	0,00	0,00	0,00	0,42
XVI.Perinatal	330,31	0,00	0,00	3,16	0,00	0,00	0,00	0,00	0,00	0,00	0,00	3,76
XVII.Congènites	123,86	0,00	0,00	0,00	0,00	0,00	3,27	0,00	0,00	0,00	0,00	1,67
XVIII.Mal definides	0,00	0,00	8,85	0,00	2,62	0,00	3,27	4,26	17,01	106,64	1.013,51	34,70
XX.Externes	0,00	11,22	0,00	12,64	10,48	11,02	16,36	8,51	34,03	75,27	266,71	22,99
Total	536,75	22,44	8,85	31,59	44,56	60,59	170,16	314,92	1.042,07	3.907,92	14.189,19	776,81
Homes												
I.Infeccioses	39,37	0,00	0,00	0,00	7,58	10,79	19,00	16,91	23,76	138,00	166,22	18,61
II.Tumors	0,00	10,75	8,41	0,00	2,53	43,16	164,70	498,90	964,69	1.595,65	2.094,41	271,14
III.Sang	0,00	0,00	0,00	0,00	0,00	0,00	0,00	0,00	14,26	17,25	33,24	2,54
IV.Endocrines	39,37	10,75	0,00	3,01	0,00	0,00	0,00	4,23	52,27	146,63	465,43	19,46
V.Mentals	0,00	0,00	0,00	0,00	0,00	2,70	3,17	12,68	19,01	138,00	1.097,07	24,53
VI.Nerviós	0,00	0,00	0,00	3,01	2,53	10,79	6,33	16,91	52,27	232,88	531,91	27,92
VII.Ull	0,00	0,00	0,00	0,00	0,00	0,00	0,00	0,00	0,00	0,00	0,00	0,00
VIII.Oïda	0,00	0,00	0,00	0,00	0,00	0,00	0,00	0,00	0,00	0,00	0,00	0,00
IX.Circulatori	39,37	10,75	0,00	6,01	2,53	18,88	76,02	270,59	594,02	1.975,16	4.587,77	250,42
X.Respiratori	0,00	0,00	8,41	6,01	5,05	13,49	19,00	63,42	223,35	741,76	2.792,55	105,33
XI.Digestiu	0,00	0,00	0,00	0,00	2,53	8,09	31,67	59,19	114,05	301,88	531,91	43,57
XII.Pell	0,00	0,00	0,00	0,00	0,00	0,00	6,33	4,23	4,75	17,25	166,22	4,65
XIII.Osteomuscular	0,00	0,00	4,20	0,00	0,00	0,00	0,00	4,23	9,50	51,75	299,20	8,04
XIV.Genitourinari	0,00	0,00	0,00	0,00	0,00	2,70	0,00	4,23	42,77	155,25	731,38	21,57
XV.Embaràs i part	0,00	0,00	0,00	0,00	0,00	0,00	0,00	0,00	0,00	0,00	0,00	0,00
XVI.Perinatal	314,96	0,00	4,20	0,00	0,00	0,00	0,00	0,00	0,00	0,00	0,00	3,81
XVII.Congènites	78,74	0,00	0,00	3,01	0,00	0,00	0,00	0,00	0,00	8,63	0,00	1,69
XVIII.Mal definides	0,00	0,00	0,00	3,01	2,53	8,09	6,33	12,68	23,76	146,63	930,85	25,38
XX.Externes	0,00	0,00	4,20	54,13	63,16	59,34	34,84	71,88	104,55	146,63	432,18	61,76
Total	511,81	32,24	29,43	78,19	88,43	178,03	367,41	1.040,08	2.243,03	5.813,35	14.860,37	890,42

Taxes específiques 20 grans grups per edat i sexe (x100.000 hab.). Regions Sanitàries, 2001
R.S. TORTOSA

	<1	1-4	5-14	15-24	25-34	35-44	45-54	55-64	65-74	75-84	>84	Total
Dones												
I.Infeccioses	0,00	0,00	0,00	0,00	0,00	10,70	0,00	13,96	0,00	16,69	148,59	8,77
II.Tumors	0,00	0,00	0,00	0,00	0,00	42,80	108,67	237,26	331,83	801,34	1.188,71	189,98
III.Sang	0,00	0,00	0,00	0,00	0,00	0,00	0,00	0,00	0,00	0,00	49,53	1,46
IV.Endocrines	0,00	0,00	0,00	0,00	0,00	0,00	0,00	0,00	47,40	200,33	445,77	36,53
V.Mentals	0,00	0,00	0,00	0,00	0,00	0,00	0,00	0,00	0,00	183,64	1.485,88	59,92
VI.Nerviós	0,00	0,00	0,00	0,00	0,00	0,00	0,00	27,91	94,81	233,72	693,41	55,53
VII.Ull	0,00	0,00	0,00	0,00	0,00	0,00	0,00	0,00	0,00	0,00	0,00	0,00
VIII.Oïda	0,00	0,00	0,00	0,00	0,00	0,00	0,00	0,00	0,00	0,00	0,00	0,00
IX.Circulatori	0,00	0,00	0,00	0,00	10,29	21,40	84,52	83,74	308,13	1.302,17	6.191,18	358,04
X.Respiratori	0,00	0,00	0,00	0,00	0,00	10,70	0,00	13,96	47,40	317,20	1.436,35	78,91
XI.Digestiu	0,00	0,00	0,00	11,34	0,00	0,00	0,00	0,00	106,66	317,20	891,53	68,68
XII.Pell	0,00	0,00	0,00	0,00	0,00	0,00	0,00	0,00	0,00	16,69	148,59	5,85
XIII.Osteomuscular	0,00	0,00	0,00	0,00	0,00	0,00	0,00	0,00	0,00	50,08	495,29	19,00
XIV.Genitourinari	0,00	0,00	0,00	0,00	0,00	0,00	12,07	13,96	0,00	166,94	247,65	24,84
XV.Embaràs i part	0,00	0,00	0,00	0,00	0,00	0,00	0,00	0,00	0,00	0,00	0,00	0,00
XVI.Perinatal	169,78	0,00	0,00	0,00	0,00	0,00	0,00	0,00	0,00	0,00	0,00	1,46
XVII.Congènites	0,00	0,00	0,00	0,00	0,00	0,00	0,00	0,00	11,85	0,00	0,00	1,46
XVIII.Mal definides	0,00	0,00	0,00	11,34	0,00	0,00	0,00	0,00	0,00	100,17	1.436,35	52,61
XX.Externes	0,00	0,00	0,00	22,69	20,58	10,70	24,15	27,91	35,55	100,17	346,71	36,53
Total	169,78	0,00	0,00	45,38	30,87	96,30	229,41	418,70	983,65	3.806,34	15.205,55	999,58
Homes												
I.Infeccioses	0,00	42,59	0,00	0,00	9,18	20,42	11,78	13,77	52,20	107,43	455,24	30,67
II.Tumors	0,00	0,00	0,00	10,71	0,00	30,63	212,04	302,99	665,54	1.847,87	3.262,52	327,16
III.Sang	0,00	0,00	0,00	0,00	0,00	0,00	0,00	0,00	0,00	64,46	75,87	5,84
IV.Endocrines	0,00	0,00	0,00	10,71	0,00	0,00	23,56	41,32	65,25	236,36	303,49	37,97
V.Mentals	0,00	0,00	0,00	0,00	0,00	0,00	0,00	0,00	13,05	85,95	986,34	26,29
VI.Nerviós	0,00	0,00	0,00	0,00	9,18	0,00	0,00	27,54	104,40	193,38	531,11	39,43
VII.Ull	0,00	0,00	0,00	0,00	0,00	0,00	0,00	0,00	0,00	0,00	0,00	0,00
VIII.Oïda	0,00	0,00	0,00	0,00	0,00	0,00	0,00	0,00	0,00	0,00	0,00	0,00
IX.Circulatori	0,00	0,00	0,00	0,00	18,36	20,42	47,12	151,49	743,83	1.847,87	5.690,44	346,15
X.Respiratori	0,00	0,00	0,00	0,00	0,00	10,21	35,34	41,32	182,70	859,48	2.200,30	131,45
XI.Digestiu	0,00	42,59	0,00	0,00	9,18	20,42	0,00	96,41	143,55	236,36	1.062,22	68,65
XII.Pell	0,00	0,00	0,00	0,00	0,00	0,00	0,00	0,00	13,05	0,00	151,75	4,38
XIII.Osteomuscular	0,00	0,00	0,00	0,00	0,00	0,00	0,00	0,00	0,00	21,49	303,49	7,30
XIV.Genitourinari	0,00	0,00	0,00	0,00	0,00	0,00	0,00	27,54	13,05	193,38	455,24	26,29
XV.Embaràs i part	0,00	0,00	0,00	0,00	0,00	0,00	0,00	0,00	0,00	0,00	0,00	0,00
XVI.Perinatal	312,50	0,00	0,00	0,00	0,00	0,00	0,00	0,00	0,00	0,00	0,00	2,92
XVII.Congènites	0,00	0,00	0,00	10,71	0,00	0,00	0,00	0,00	0,00	0,00	0,00	1,46
XVIII.Mal definides	0,00	0,00	0,00	0,00	9,18	0,00	23,56	0,00	13,05	171,90	910,47	35,05
XX.Externes	0,00	0,00	16,49	85,65	64,25	71,47	82,46	41,32	13,05	171,90	379,36	68,65
Total	312,50	85,18	16,49	117,77	119,32	173,56	435,86	743,70	2.022,71	6.037,82	16.767,83	1.159,67

Taxes específiques 20 grans grups per edat i sexe (x100.000 hab.). Regions Sanitàries, 2001

R.S.BARCELONES NORD I MARESME

	<1	1-4	5-14	15-24	25-34	35-44	45-54	55-64	65-74	75-84	>84	Total
Dones												
I.Infeccioses	0,00	0,00	0,00	2,05	3,35	5,75	8,40	2,69	34,20	62,58	101,76	12,12
II.Tumors	27,54	15,46	3,12	4,10	11,73	45,96	96,55	204,65	404,15	775,08	1.424,57	158,34
III.Sang	0,00	0,00	3,12	0,00	1,68	0,00	0,00	0,00	3,11	9,63	127,19	4,23
IV.Endocrines	0,00	0,00	3,12	0,00	1,68	1,92	2,10	8,08	55,96	158,87	343,42	23,95
V.Mentals	0,00	0,00	0,00	0,00	0,00	0,00	2,10	2,69	18,65	361,06	1.806,16	63,39
VI.Nerviós	0,00	0,00	0,00	2,05	0,00	1,92	6,30	24,24	52,85	259,97	674,13	38,88
VII.Ull	0,00	0,00	0,00	0,00	0,00	0,00	0,00	0,00	0,00	0,00	12,72	0,28
VIII.Oïda	0,00	0,00	0,00	0,00	0,00	0,00	0,00	0,00	0,00	0,00	0,00	0,00
IX.Circulatori	0,00	0,00	0,00	0,00	10,05	13,41	20,99	59,24	292,23	1.420,18	5.711,02	248,79
X.Respiratori	0,00	0,00	0,00	0,00	1,68	0,00	0,00	10,77	68,40	288,85	1.386,42	55,22
XI.Digestiu	0,00	0,00	0,00	0,00	0,00	5,75	2,10	16,16	96,38	187,75	559,65	34,94
XII.Pell	0,00	0,00	0,00	0,00	0,00	0,00	0,00	0,00	6,22	0,00	50,88	1,69
XIII.Osteomuscular	0,00	0,00	0,00	0,00	0,00	3,83	0,00	10,77	12,44	62,58	317,99	13,52
XIV.Genitourinari	0,00	0,00	0,00	0,00	0,00	0,00	0,00	2,69	24,87	101,10	254,39	14,09
XV.Embaràs i part	0,00	0,00	0,00	0,00	0,00	0,00	0,00	0,00	0,00	0,00	0,00	0,00
XVI.Perinatal	192,78	0,00	0,00	0,00	0,00	0,00	0,00	0,00	0,00	0,00	0,00	1,97
XVII.Congènites	0,00	7,73	0,00	0,00	1,68	1,92	0,00	2,69	3,11	0,00	0,00	1,41
XVIII.Mal definides	0,00	0,00	0,00	0,00	0,00	0,00	4,20	8,08	6,22	52,96	623,25	18,88
XX.Externes	0,00	0,00	6,23	8,20	8,38	3,83	8,40	21,54	24,87	96,28	254,39	20,57
Total	220,32	23,19	15,58	16,40	40,21	84,26	151,12	374,30	1.103,65	3.836,90	13.647,93	712,27
Homes												
I.Infeccioses	0,00	7,23	0,00	0,00	20,73	30,54	10,69	10,74	49,88	115,30	155,13	21,09
II.Tumors	0,00	7,23	5,90	3,91	19,14	57,26	173,25	577,31	1.122,31	1.967,72	2.854,48	290,63
III.Sang	0,00	0,00	0,00	0,00	0,00	3,82	0,00	0,00	10,69	15,37	0,00	2,02
IV.Endocrines	0,00	0,00	2,95	3,91	0,00	5,73	10,69	13,43	53,44	199,85	341,30	19,65
V.Mentals	0,00	0,00	0,00	0,00	1,59	0,00	4,28	5,37	53,44	269,02	1.489,30	29,76
VI.Nerviós	26,20	0,00	0,00	3,91	0,00	3,82	6,42	24,17	42,75	253,65	527,46	22,82
VII.Ull	0,00	0,00	0,00	0,00	0,00	0,00	0,00	0,00	0,00	0,00	31,03	0,29
VIII.Oïda	0,00	0,00	0,00	0,00	0,00	0,00	0,00	0,00	0,00	0,00	0,00	0,00
IX.Circulatori	0,00	0,00	0,00	0,00	4,78	19,09	89,83	244,35	570,06	2.013,84	5.460,75	214,94
X.Respiratori	0,00	0,00	0,00	1,95	6,38	3,82	10,69	67,13	220,90	914,68	2.761,40	88,69
XI.Digestiu	0,00	0,00	0,00	0,00	7,97	17,18	27,81	77,87	156,77	276,71	651,57	45,36
XII.Pell	0,00	0,00	0,00	0,00	0,00	1,91	0,00	2,69	3,56	7,69	31,03	1,44
XIII.Osteomuscular	0,00	0,00	0,00	0,00	0,00	1,91	2,14	0,00	14,25	38,43	155,13	4,62
XIV.Genitourinari	0,00	0,00	0,00	0,00	1,59	1,91	0,00	8,06	42,75	130,67	651,57	15,89
XV.Embaràs i part	0,00	0,00	0,00	0,00	0,00	0,00	0,00	0,00	0,00	0,00	0,00	0,00
XVI.Perinatal	209,59	0,00	0,00	0,00	0,00	0,00	0,00	0,00	0,00	0,00	0,00	2,31
XVII.Congènites	157,19	14,46	0,00	1,95	3,19	3,82	0,00	2,69	0,00	7,69	0,00	4,33
XVIII.Mal definides	26,20	0,00	0,00	0,00	4,78	5,73	10,69	5,37	17,81	53,80	558,49	12,71
XX.Externes	0,00	14,46	11,79	72,29	52,63	43,90	44,92	45,65	67,70	184,47	279,24	54,60
Total	419,18	43,37	20,64	87,92	122,81	200,40	391,41	1.084,80	2.426,34	6.448,89	15.947,87	831,16

Mortalitat Infantil. Regions Sanitàries, 2001

	BARCELONA CIUTAT	COSTA DE PONENT	CENTRE	GIRONA	LLEIDA	TARRAGONA	TORTOSA	BARCELONÈS NORD I MARESME
Mortalitat infantil	37	35	44	25	12	26	3	24
Mortalitat perinatal (RMC) [*]	71	49	99	33	8	32	5	26
Mortalitat perinatal (OMS-N) ^{**}	70	44	94	32	8	32	4	20
Mortalitat perinatal (OMS-I) ^{***}	61	39	82	28	5	25	4	16

*RMC: tots els declarats.

**OMS-N: Criteris de l'OMS per a comparacions nacionals.

*** OMS-I: Criteris de l'OMS per a comparacions internacionals.

Esperança de Vida per edat i sexe. Regions Sanitàries, 2001

	Esperança de vida (ex)					
	En nèixer	5	25	45	65	85
BARCELONA CIUTAT						
Dones	83,11	78,43	58,67	39,52	21,25	6,43
Homes	76,14	71,40	51,85	33,25	16,92	5,44
Total	79,82	75,11	55,47	36,61	19,38	6,13
COSTA DE PONENT						
Dones	83,27	78,46	58,69	39,23	20,65	6,40
Homes	76,52	71,85	52,47	33,72	16,90	5,54
Total	79,85	75,11	55,55	36,48	18,89	6,10
CENTRE						
Dones	83,71	79,01	59,19	39,67	21,06	6,27
Homes	77,40	72,65	53,12	34,21	17,20	5,58
Total	80,54	75,82	56,15	36,97	19,25	6,03
GIRONA						
Dones	82,89	78,30	58,74	39,32	20,88	5,90
Homes	76,77	72,18	52,76	33,85	17,28	5,49
Total	79,76	75,17	55,69	36,55	19,16	5,74
LLEIDA						
Dones	83,31	78,69	59,08	39,58	20,96	5,88
Homes	77,23	72,52	53,10	34,27	17,43	4,92
Total	80,18	75,51	56,00	36,87	19,24	5,49
TARRAGONA						
Dones	83,48	79,00	59,25	39,76	21,14	6,54
Homes	77,36	72,85	53,49	34,62	17,97	6,41
Total	80,31	75,82	56,28	37,12	19,59	6,44
TORTOSA						
Dones	83,31	78,45	58,75	39,34	21,20	6,29
Homes	77,36	72,86	53,73	35,00	17,94	5,91
Total	80,22	75,55	56,16	37,12	19,58	6,10
BARCELONÈS NORD I MARESME						
Dones	83,79	79,05	59,27	39,86	21,36	7,06
Homes	76,43	71,88	52,51	33,86	17,25	6,17
Total	80,09	75,45	55,89	36,90	19,47	6,77