

Informe sobre
consum problemàtic i
conseqüències:
**DENÚNCIES
ADMINISTRATIVES I
DELICTES PENALS
RELACIONATS AMB EL
CONSUM I TRÀFIC DE
DROGUES**

Any
2021

**Canal Salut
> Drogues**
Drogues.gencat

Salut/Agència de Salut Pública de Catalunya

S/Sistema de
Salut de Catalunya

 Generalitat
de Catalunya

Alguns drets reservats

© 2022, Generalitat de Catalunya.
Departament de Salut.
Agència de Salut Pública de Catalunya
Subdirecció General de Drogodependències



Els continguts d'aquesta obra estan subjectes a una llicència de Reconeixement-NoComercial-SenseObresDerivades 4.0 Internacional.

La llicència es pot consultar a la [pàgina web de Creative Commons](#).

Edita:

Agència de Salut Pública de Catalunya
Subdirecció General de Drogodependències

Primera edició:

Barcelona, juny de 2022

Assessorament lingüístic:

Servei de Planificació Lingüística del Departament de Salut

Disseny gràfic:

Subdirecció General de Drogodependències

Disseny de plantilla accessible 1.03:

Oficina de Comunicació. Identitat Corporativa.

Sumari

Introducció	5
1. Denúncies per consum o tinença il·lícita de drogues	7
1.1 Evolució del nombre de persones denunciades.....	7
1.2 Denúncies administratives i quantitat de droga decomissada	8
1.3 Perfil de les persones denunciades	11
1.4 Mapa de les comarques on s'han interposat les denúncies	13
2. Delictes penals per tràfic de drogues.....	15
2.1 Evolució del nombre de persones que han comès delictes	15
2.2 Delictes penals i quantitat de droga decomissada	16
2.3 Perfil de les persones que han comès delictes penals	19
2.4 Mapa de les comarques on s'han comès els delictes penals	21
3. Evolució de la quantitat de droga decomissada	23

Introducció

En aquest informe es presenten dades facilitades per l'Àrea Central d'Anàlisi de la Criminalitat de la Policia de la Generalitat de Catalunya – Mossos d'Esquadra (PG - ME) sobre:

- 1) Denúncies per consum o tinença il·lícita de drogues.
- 2) Delictes penals relacionats amb el tràfic de drogues.

En cadascun d'aquests apartats es mostra:

- L'evolució del nombre de persones que han estat denunciades des de l'any 2010.
- Les dades del nombre d'infraccions i de persones que han comès alguna infracció durant l'any 2021.
- El perfil de les persones denunciades o de les que cometen delictes relacionats.
- El volum de substàncies decomissades.

- 3) Evolució de les substàncies decomissades des de l'any 2014.

Les dades que es presenten corresponen a l'activitat policial de la PG - ME i d'aquelles policies locals que utilitzen el mateix sistema de tramitació de denúncies que la PG - ME.

Dins de l'Observatori Català sobre Drogues i Addiccions Comportamentals tractem el nombre de denúncies per consum o tinença il·lícita de drogues com a indicador indirecte de consum de drogues i el nombre de detencions per tràfic de drogues i les quantitats de drogues decomissades, com a indicadors indirectes de la disponibilitat de drogues en el mercat.

Denúncies per consum o tinença il·lícita de drogues

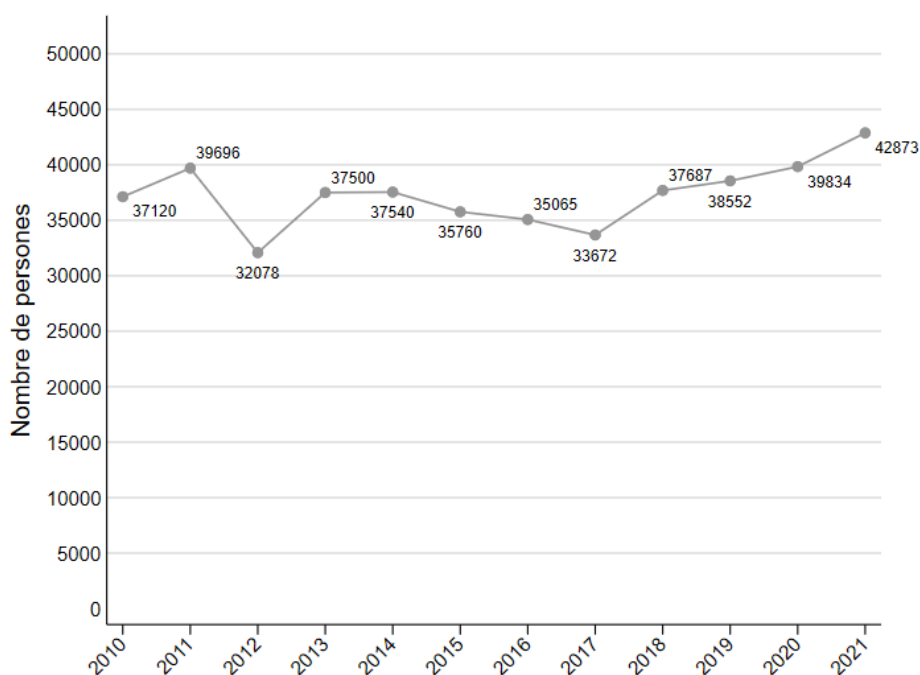
1

A continuació es mostren les dades relacionades amb les denúncies per consum o tinença il·lícita de drogues. Primer, es presenta l'evolució des de l'any 2010 del nombre de persones que han estat denunciades per haver comès una infracció. Tot seguit, es mostra el nombre de denúncies administratives interposades i el nombre de persones denunciades, les quantitats decomissades, el perfil de les persones denunciades i la distribució territorial de les infraccions a Catalunya durant l'any 2021.

1.1 Evolució del nombre de persones denunciades

El nombre de persones denunciades s'ha incrementat en els darrers anys (un 2,3% l'any 2019, un 3,3% l'any 2020 i un 7,6% l'any 2021). L'increment total respecte l'any 2016 és del 22,3%. L'any 2021 presenta el valor més elevat d'aquesta sèrie històrica, amb gairebé 43.000 persones denunciades (figura 1).

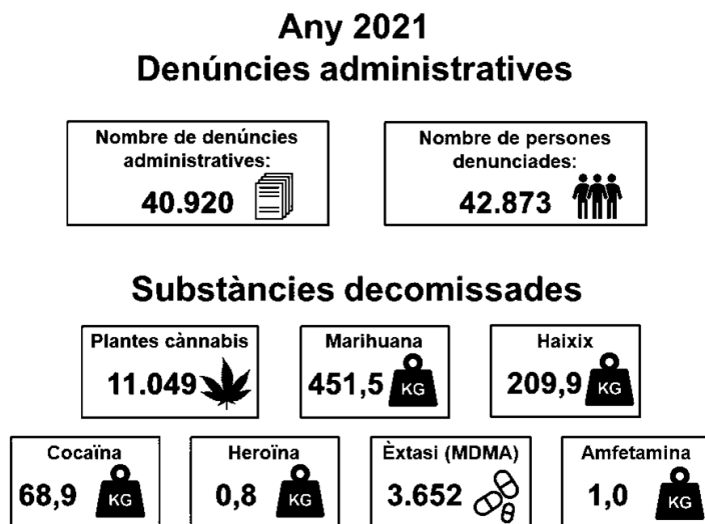
Figura 1. Evolució del nombre de persones que han estat denunciades administrativament



1.2 Denúncies administratives i quantitat de droga decomissada

A la figura 2 s'observa que, l'any 2021, es van interposar 40.920 denúncies per consum o tinença il·lícita de drogues i el nombre de persones denunciades va ser de 42.873. També s'hi mostra la quantitat de droga decomissada en aquestes denúncies.

Figura 2. Denúncies administratives i substàncies decomissades l'any 2021



A la taula 1 es detallen les quantitats decomissades per tipus de drogues en els tres darrers anys. Com es pot veure, les quantitats decomissades en el conjunt de denúncies administratives presenten diferències respecte anys anteriors.

Així, s'observa que l'any 2021, respecte l'any anterior, han augmentat les quantitats intervingudes de cànnabis – especialment plantes de marihuana i haixix –, de cocaïna i, en menor mesura d'heroïna. En canvi, han disminuït les quantitats decomissades de drogues sintètiques (èxtasi i amfetamines).

Taula 1. Quantitats decomissades en denúncies administratives en funció de la droga i tendència observada. Comparativa 2019 i 2021

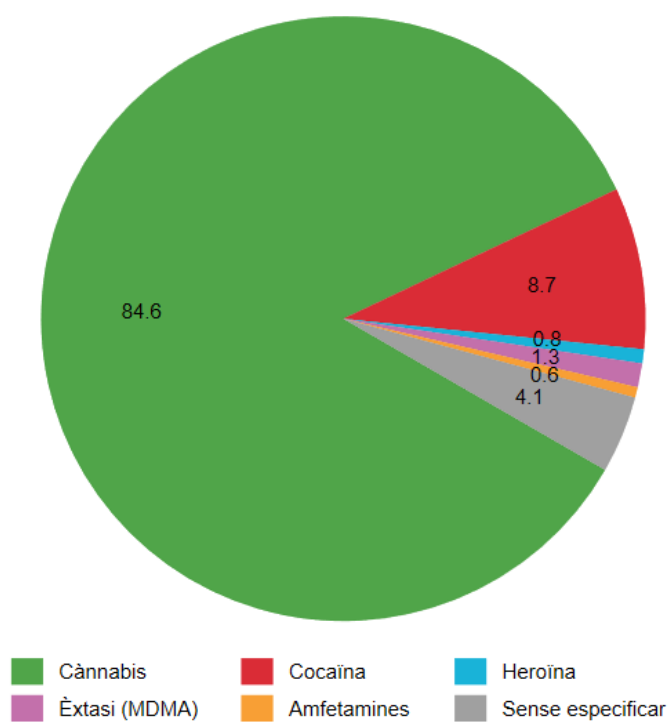
	2019	2020	2021	Tendència
Cànnabis	20.927 plantes 1.092 kg de marihuana 90 kg de haixix	5.525 plantes 666 kg de marihuana 55 kg de haixix	11.049 plantes 541,5 kg de marihuana 209,9 kg de haixix	Ascendent ↑
Cocaïna	32,4 kg	17 kg	68,9 kg	Ascendent ↑
Heroïna	1 kg	0,7 kg	0,8 kg	Ascendent ↑
Èxtasi	2.077 pastilles	4.015 pastilles	3.652 pastilles	Descendent ↓
Amfetamines	0,8 kg	3,6 kg	1,0 kg	Descendent ↓

Malgrat això, els percentatges de denúncies segons el tipus de droga eren similars als dels anys anteriors (taula 2). L'any 2021, el 85% de les denúncies administratives estaven relacionades amb el cànnabis, el 9% amb la cocaïna i l'1% tant a l'èxtasi, l'heroïna i les amfetamines (figura 3).

Taula 2. Evolució del percentatge de denúncies administratives en funció del tipus de droga

Percentatge	2020	2021
Heroïna	1,06%	0,75%
Cocaïna	8,72%	8,65%
Haixix	27,87%	28,48%
Marihuana	55,71%	56,04%
Sulfat d'amfetamina (SPEED)	0,73%	0,56%
Èxtasi (MDMA)	1,13%	1,28%
Plantes de cànnabis	0,18%	0,11%
Sense especificar	4,59%	4,13%

Figura 3. Denúncies administratives segons la droga



1.3 Perfil de les persones denunciades

A la figura 4 s'observa que nou de cada deu persones denunciades per consum o tinença il·lícita de drogues l'any 2021 són homes. Pel que fa a l'edat de les persones, el 52% tenien 25 anys o menys; el 35%, entre 26 i 40 anys; i el 12% eren majors de 40 anys (figura 5). Respecte a la nacionalitat de les persones denunciades, s'observa que el 57% eren d'Espanya, el 18% de l'Àfrica (15% del Marroc), el 11% de la resta d'Europa (9% de la Unió Europea) i el 13% d'Amèrica (9% de l'Amèrica del Sud) (figura 6).

Figura 4. Sexe de les persones denunciades

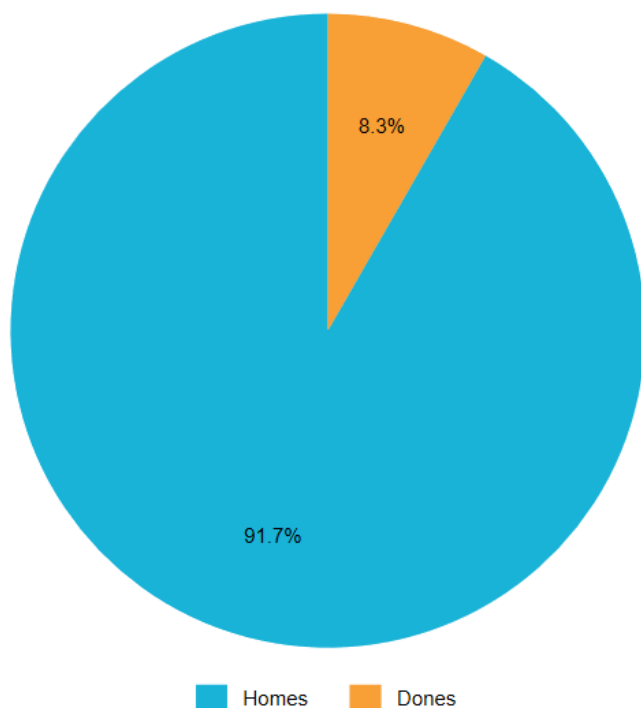


Figura 5. Edat de les persones denunciades

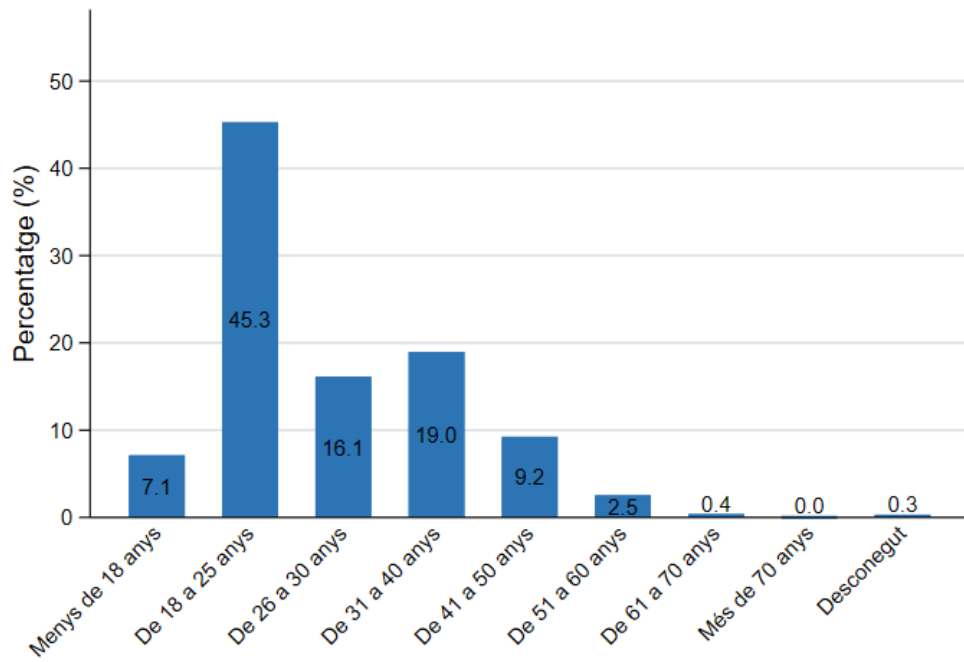
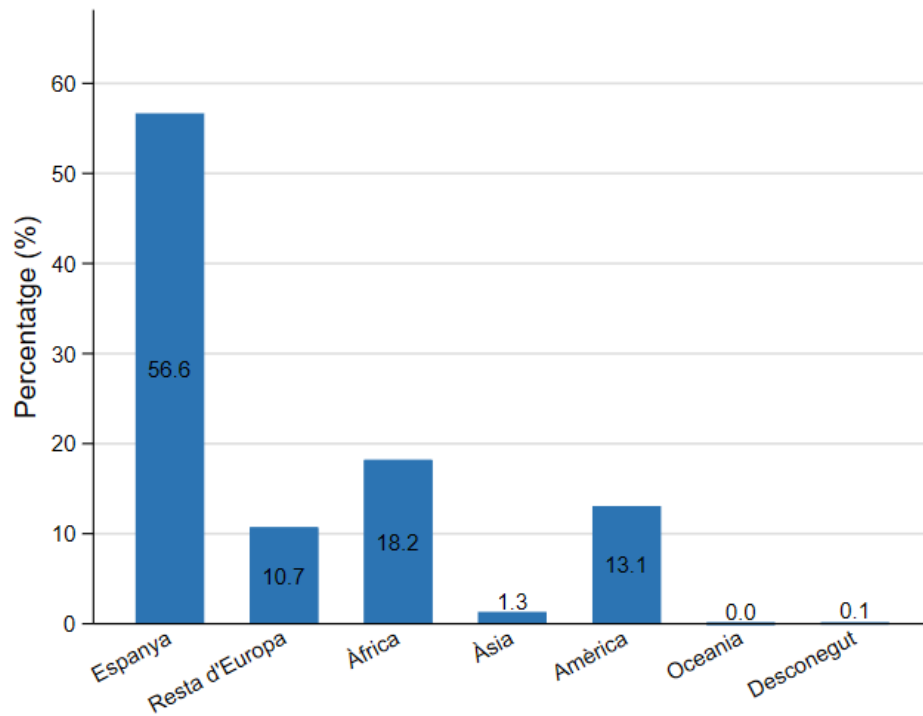


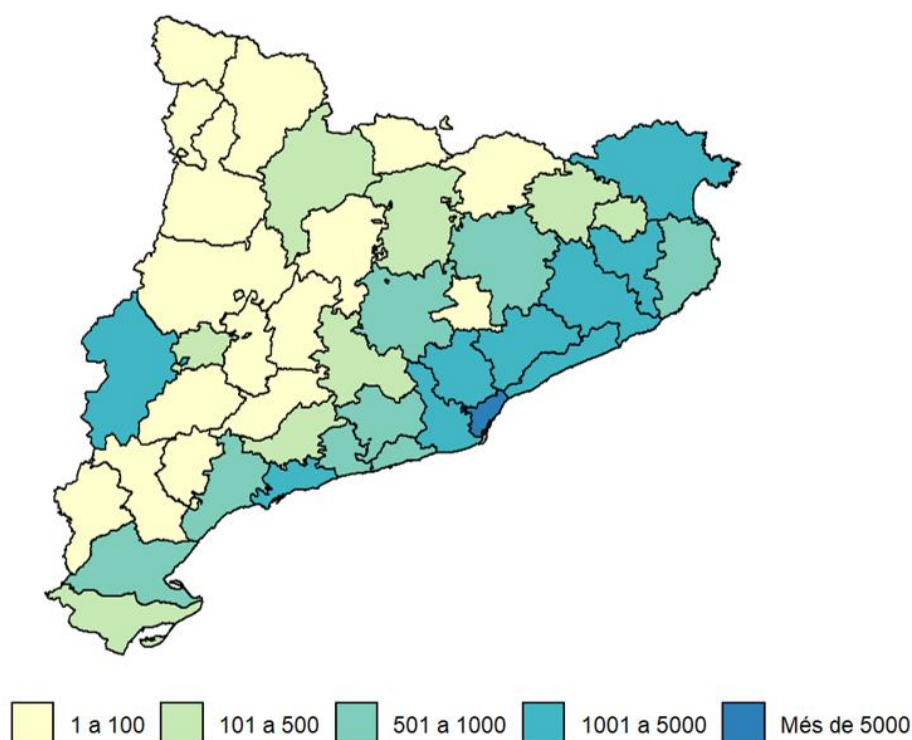
Figura 6. Nacionalitat de les persones denunciades



1.4 Mapa de les comarques on s'han interposat les denúncies

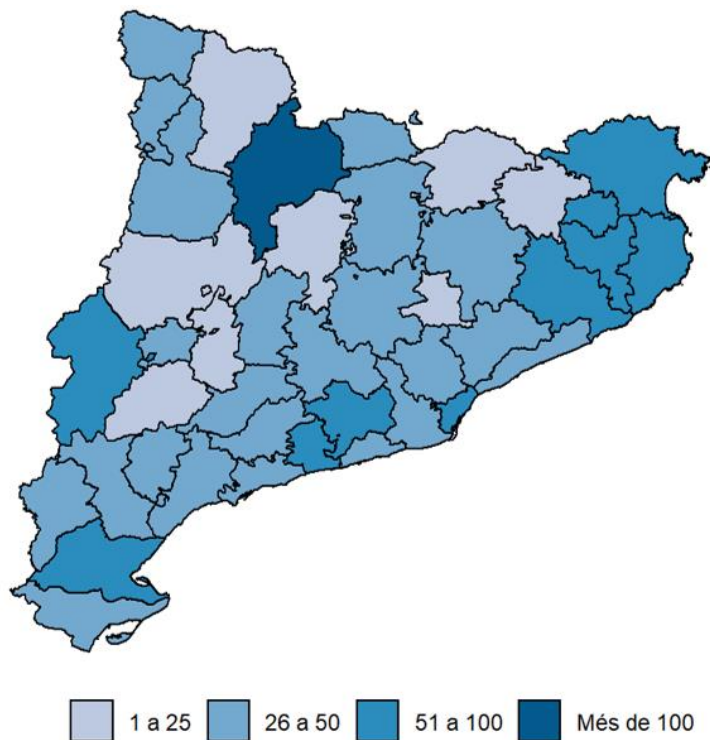
A continuació, es presenta el mapa de les comarques de Catalunya amb un gradient de colors en funció del nombre de denúncies interposades l'any 2021 (figura 7). Les comarques on s'han posat més denúncies per consum i tinença il·lícita de drogues són les que tenen més població: el Barcelonès (43%), el Baix Llobregat (8%), el Vallès Occidental (8%), el Maresme (5%), el Vallès Occidental (4%) i el Gironès (4%).

Figura 7. Mapa de les comarques on s'han interposat les denúncies: nombre de denúncies



A la figura 8 s'analitza el nombre de denúncies per 10.000 habitants i les comarques que presenten una taxa més elevada d'infraccions són: l'Alt Urgell (124 denúncies per 10.000 habitants), el Gironès (84 denúncies per 10.000 habitants), la Selva (84 denúncies per 10.000 habitants), el Pla de l'Estany (81 denúncies per 10.000 habitants), el Barcelonès (80 denúncies per 10.000 habitants) i, l'Alt Empordà (77 denúncies per 10.000 habitants).

Figura 8. Mapa de les comarques on s'han interposat les denúncies: nombre de denúncies per 10.000 habitants



Delictes penals per tràfic de drogues

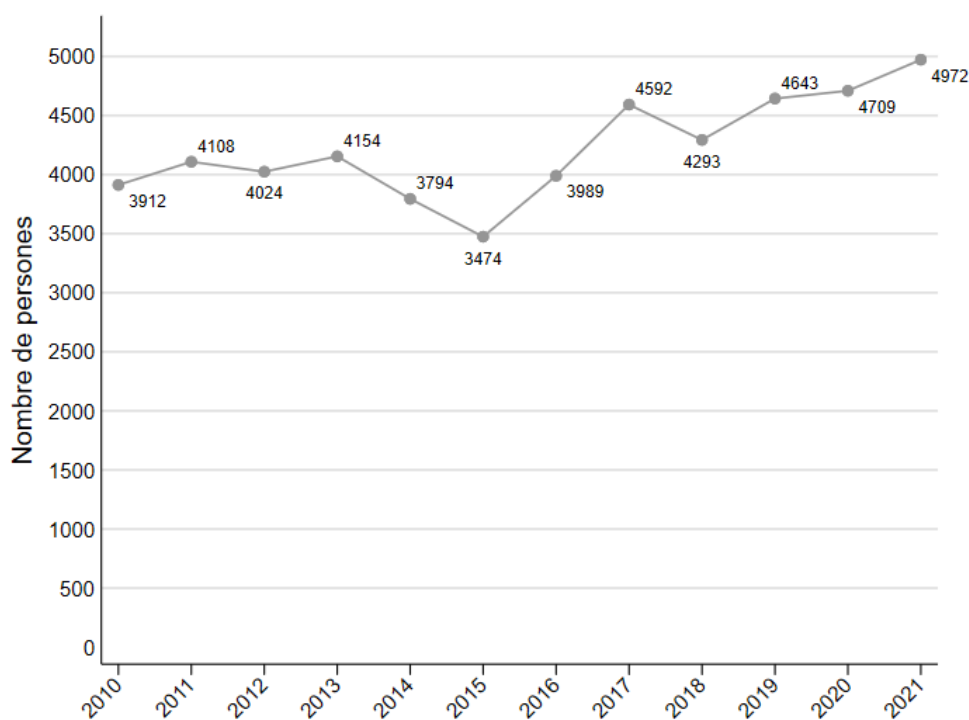
2

En aquest apartat, es presenten les dades relacionades amb els delictes penals per tràfic de drogues. Inicialment es mostra l'evolució del nombre de persones que han comès delictes des de l'any 2010 fins a l'any 2021; tot seguit, es mostra el nombre de delictes penals, el nombre de persones que han comès delictes, les quantitats decomissades, el perfil de les persones investigades i la distribució territorial dels delictes a Catalunya.

2.1 Evolució del nombre de persones que han comès delictes

Tal i com s'observa a la figura 9, en els darrers anys hi ha hagut un increment del nombre de persones que han comès delictes per tràfic de drogues (un 7,5% l'any 2019, un 1,4% l'any 2020 i un 5,6% l'any 2021). En els darrers cinc anys hi ha hagut un increment global del 24,6%. Igual que en el cas de les persones denunciades, l'any 2021 és el que presenta els valors més elevats de tota la sèrie, amb gairebé 5.000 persones.

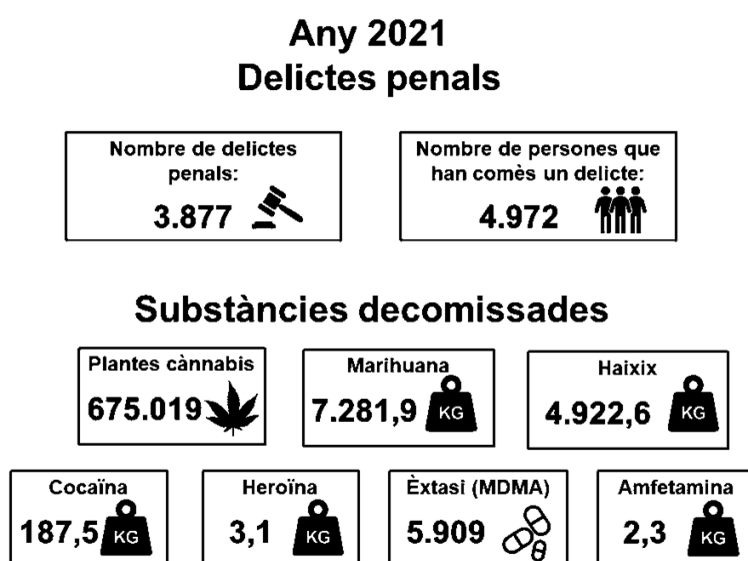
Figura 9. Evolució del nombre de persones que han comès delictes per tràfic de drogues



2.2 Delictes penals i quantitat de droga decomissada

Durant l'any 2021, hi ha hagut 3.877 delictes penals per tràfic de drogues i 4.972 persones denunciades per haver comès aquest tipus de delicte (figura 10).

Figura 10. Delictes penals i substàncies decomissades



A la taula 3 es detallen les quantitats decomissades en els delictes per tràfic de drogues en funció de cada droga i de la tendència observada respecte de l'any anterior. En aquest sentit, s'observa un augment de les quantitats decomissades en el cas del cànnabis, sobretot en el nombre de plantes de marihuana; i una disminució en la resta de substàncies.

Taula 3. Quantitats decomissades en delictes penals en funció de la droga. Comparativa 2019 i 2021

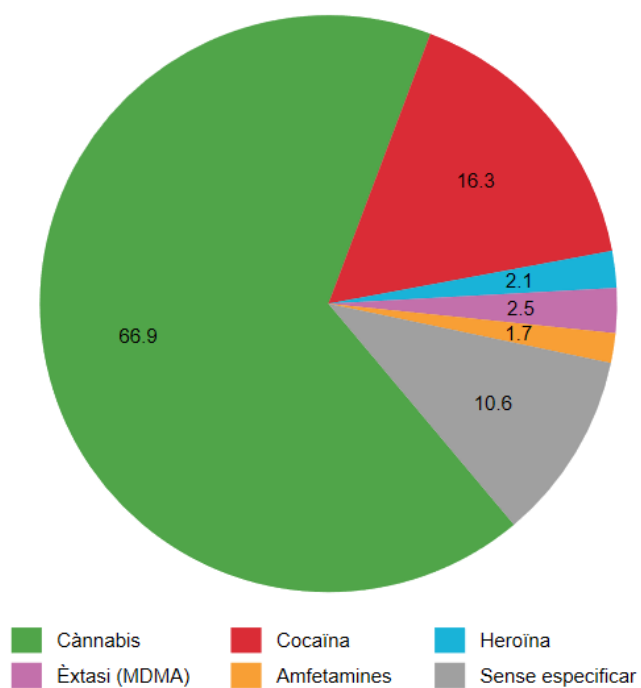
	2019	2020	2021	Tendència
Cànnabis	203.253 plantes	258.658 plantes	675.019 plantes	Ascendent ↑
	6.017 kg de marihuana	8.120,9 kg de marihuana	7.281,9 kg de marihuana	
	675 kg de haixix	12.395,4 kg de haixix	4.922,6 kg de haixix	
Cocaïna	542,4 kg	267 kg	187,5 kg	Descendent ↓
Heroïna	4 kg	4,6 kg	3,1 kg	Descendent ↓
Èxtasi	6.118 pastilles	22.637 pastilles	5.909 pastilles	Descendent ↓
Amfetamines	4,5 kg	13,4 kg	2,3 kg	Descendent ↓

De la mateixa manera que succeeix amb les infraccions administratives, la majoria dels delictes per tràfic de drogues estaven relacionats amb el cànnabis, però amb un percentatge força inferior (67%). Pel que fa a les resta de drogues, el 16% dels delictes estaven relacionats amb la cocaïna; el 3%, amb l'èxtasi; i el 2% tant amb l'heroïna com amb les amfetamines (taula 4 i figura 11).

Taula 4. Evolutiu del percentatge de delictes penals en funció del tipus de droga

Percentatge	2020	2021
Heroïna	3,98%	2,06%
Cocaïna	17,98%	16,32%
Haixix	15,83%	14,70%
Marihuana	32,83%	38,89%
Sulfat d'amfetamina (SPEED)	4,05%	1,66%
Èxtasi (MDMA)	4,91%	2,51%
Plantes de cànnabis	7,77%	13,27%
Sense especificar	12,65%	10,59%

Figura 11. Delictes penals segons la droga



2.3 Perfil de les persones que han comès delictes penals

A les següents figures s'analitza el perfil de les persones que són investigades per haver comès delictes penals relacionats amb el tràfic de drogues i s'observa que, tal com succeeix amb les persones denunciades per consum o tinença de drogues, el 90% són homes (figura 12). L'edat de les persones que han comès delictes penals és bastant més elevada que la de les persones denunciades per infraccions administratives per consum de drogues (figura 13). El 25% tenen 25 anys o menys; el 46% tenen entre 26 i 40 anys; i el 29% són més grans de 40 anys. A la figura 14 es pot veure que el 41% de les persones que han comès algun delictes per tràfic de drogues eren de nacionalitat espanyola; gairebé el 21% eren de l'Àfrica (el 15% del Marroc); el 17% d'Amèrica (el 16% de l'Amèrica del Sud); i el 15%, de la resta d'Europa (el 8% de la Unió Europea).

Figura 12. Sexe de les persones que han comès un delictes penal

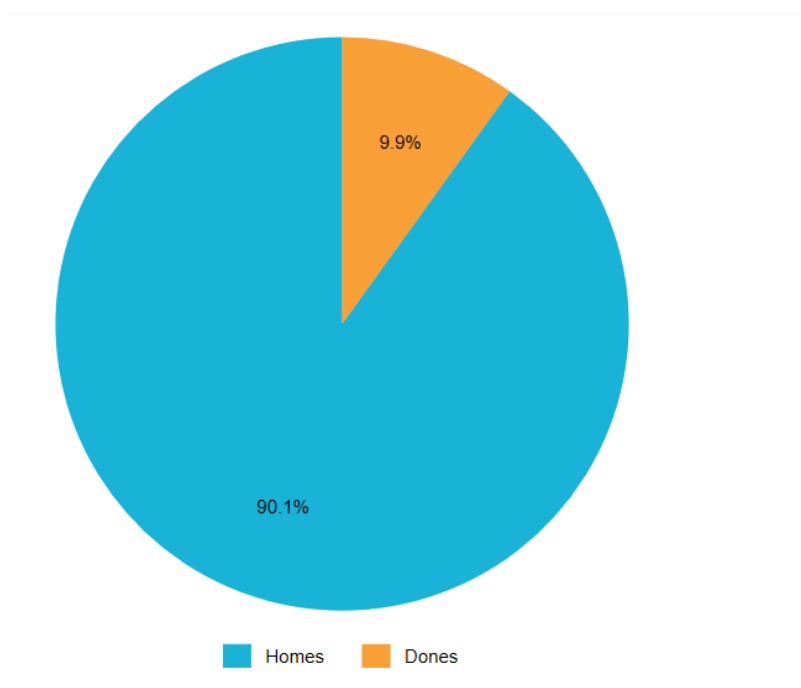


Figura 13. Edat de les persones que han comès un delictes penal

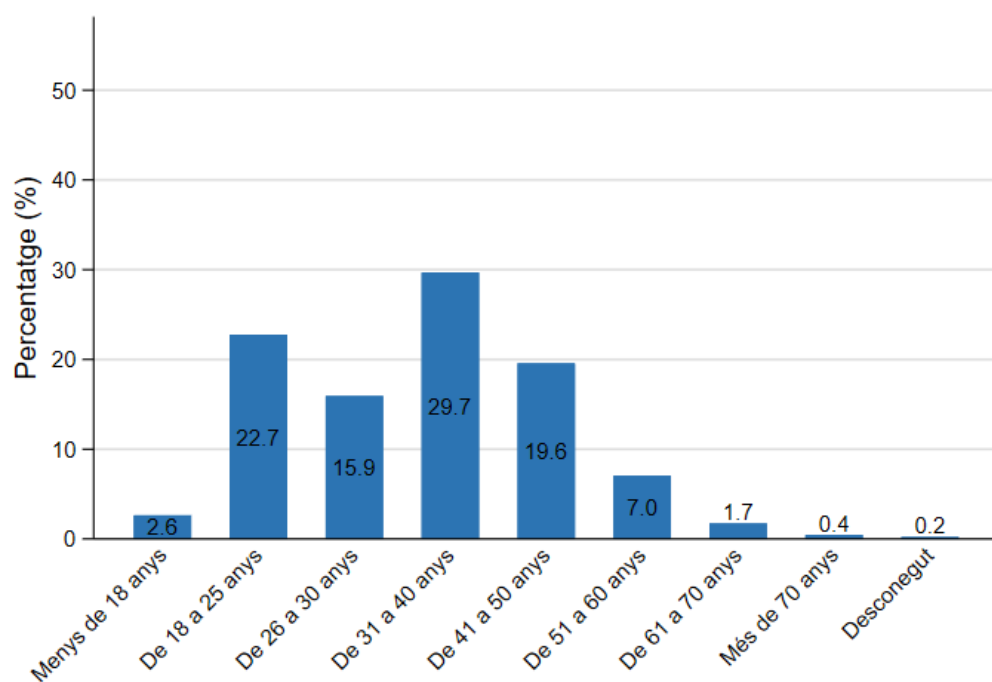
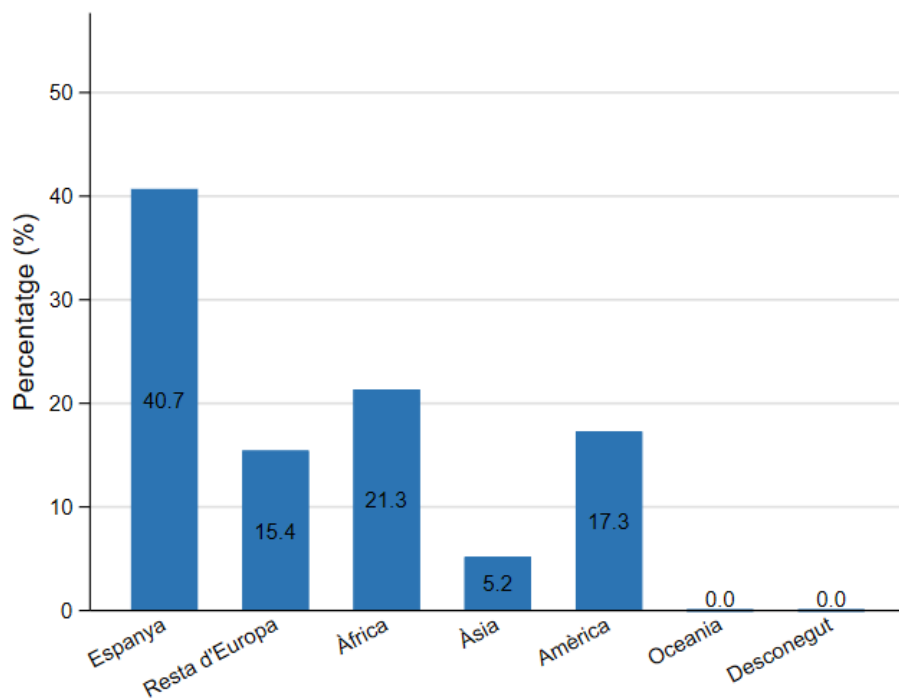


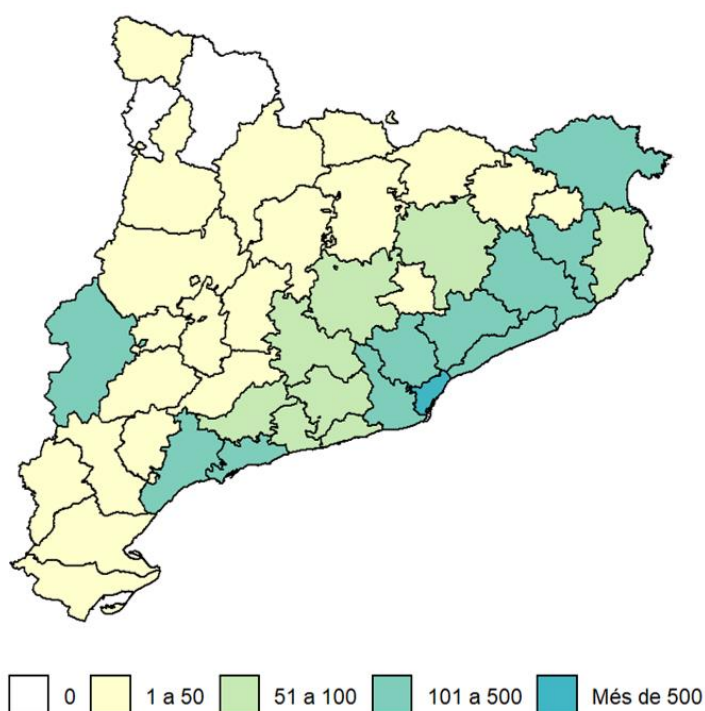
Figura 14. Nacionalitat de les persones que han comès un delictes penal



2.4 Mapa de les comarques on s'han comès els delictes penals

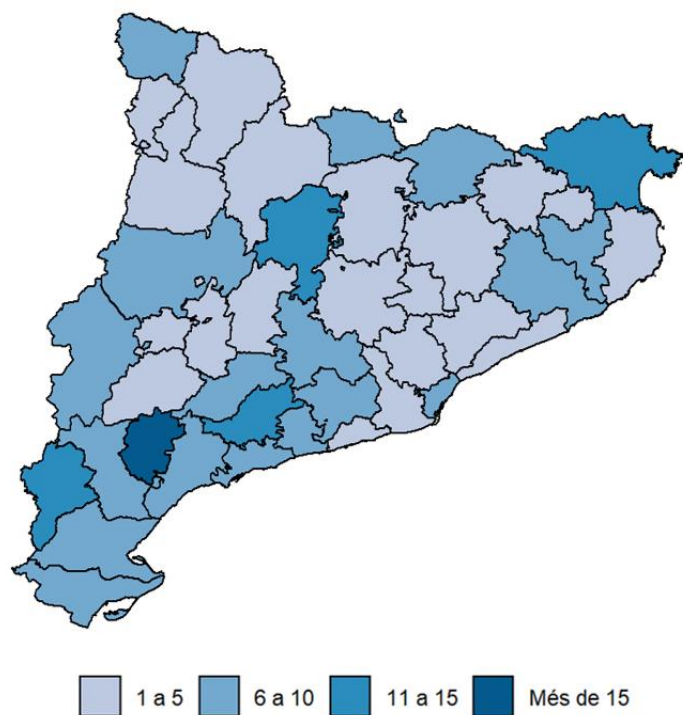
A la figura 15 es presenta el mapa de les comarques en funció del nombre de delictes penals que s'hi han comès. Les comarques en les quals hi ha hagut més delictes per tràfic de drogues són les comarques amb més població —el Barcelonès (41%), el Vallès Occidental (9%), el Baix Llobregat (7%), el Maresme (4%), el Tarragonès (4%), el Baix Camp (4%) i l'Alt Empordà (4%).

Figura 15. Mapa de les comarques on s'han comès els delictes penals: nombre de delictes



En canvi, si calculem la taxa del nombre de delictes per 10.000 habitants (figura 16), les comarques amb valors superiors són el Priorat (18 delictes per 10.000 habitants), l'Alt Camp (14 delictes per 10.000 habitants), l'Alt Empordà (12 delictes per 10.000 habitants), el Solsonès (12 delictes per 10.000 habitants), la Terra Alta (11 delictes per 10.000 habitants) i la Selva (10 delictes per 10.000 habitants).

Figura 16. Mapa de les comarques on s'han comès els delictes penals: nombre d'infraccions per 10.000 habitants



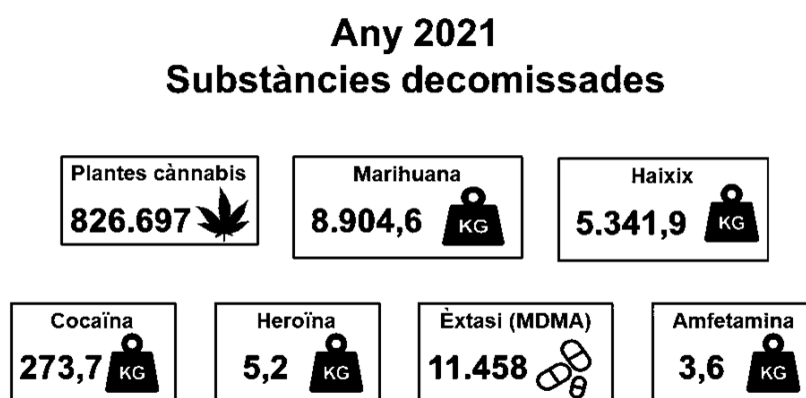
Evolució de la quantitat de droga decomissada

3

En el darrer apartat es presenta l'evolució de la quantitat total de substàncies decomissades a Catalunya per la PG - ME i algunes policies locals des de l'any 2014, incloses tant la decomissades per infraccions administratives com per delictes penals. A més, també es tenen en compte les procedents de diligències informatives i altres diligències no especificades.

El major volum de drogues decomissades l'any 2021 tenia relació amb el cànnabis —826.697 plantes de cànnabis; 8.905 kg de marihuana; i 5.342 kg de haixix—. A més, es van decomissar 274 kg de cocaïna; 11.458 pastilles d'èxtasi; 5 kg d'heroïna i 4 kg d'amfetamines. Aquestes quantitats són inferiors a les decomissades l'any 2020, per a totes les substàncies excepte per a les plantes de cànnabis.

Figura 17. Quantitat de droga decomissada



A la figura 18 s'analitza l'evolució de la quantitat de substàncies decomissades, des de l'any 2014 fins a l'any 2021, on destaca l'augment important dels decomisos de plantes de cànnabis.

És important continuar monitorant aquestes tendències però, al mateix temps, cal tenir en compte que les quantitats decomissades poden variar molt en funció de la magnitud de les operacions policials. Per exemple, en el cas de la cocaïna, l'any 2018 hi va haver dues

operacions policials en què es van intervenir 2.512 kg d'aquesta substància. L'any 2020 hi ha hagut algunes macrooperacions en què s'han decomissat 11 tones de haixix i més de 13.000 plantes de marihuana, en dos dispositius. I hi ha hagut una intervenció de 7,3 kg i diverses actuacions en què s'ha decomissat més d'1 kg d'amfetamines. Durant l'any 2021, diverses macrooperacions han acabat amb una gran quantitat de plantes de marihuana intervingudes.

Figura 18. Evolució de la quantitat de droga decomissada

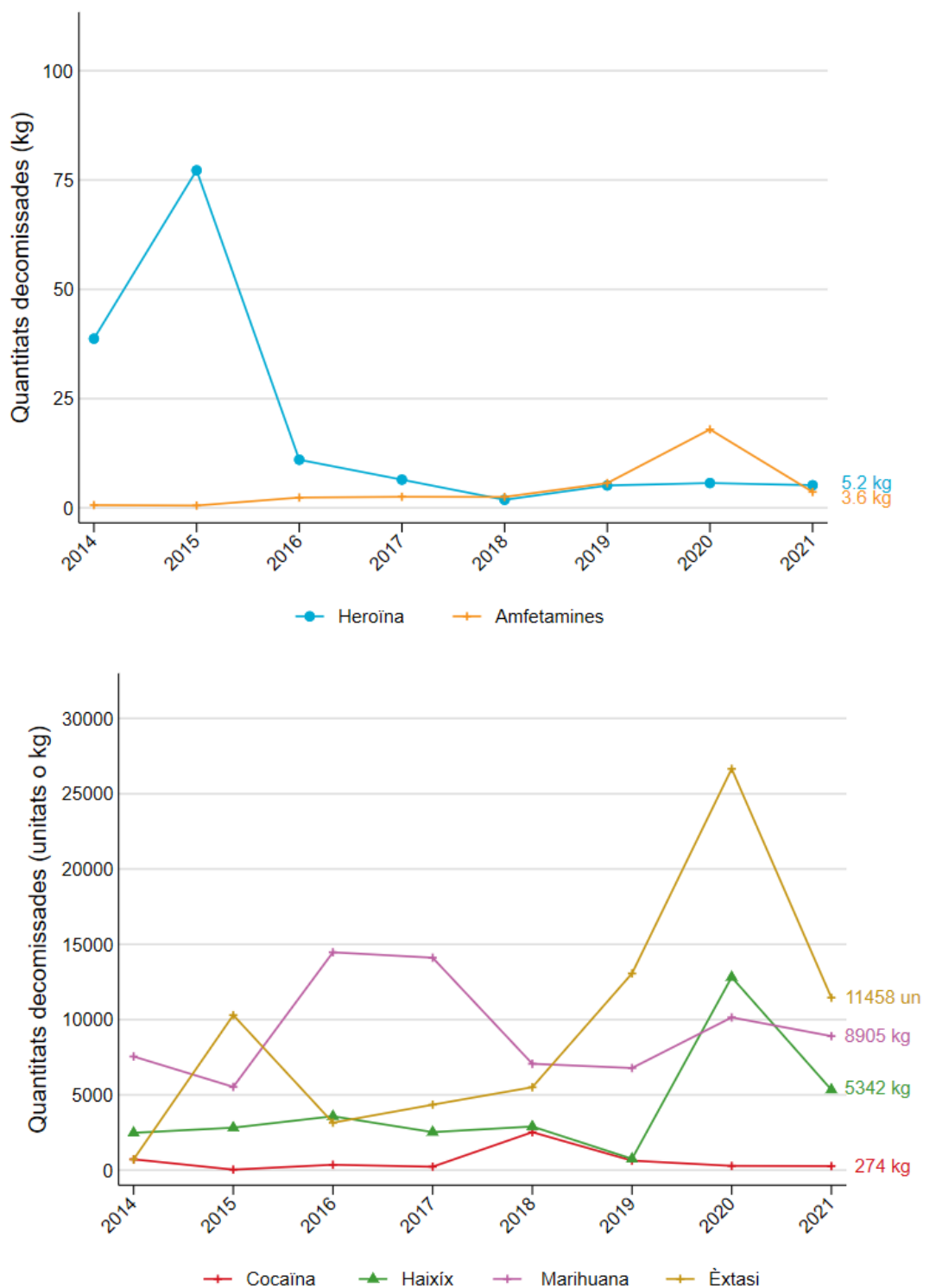


Figura 18. Evolució de la quantitat de droga decomissada (continuació)

